



Landwirtschaftskammer
Rheinland-Pfalz

Markt- und Preisinformation

der LWK Rheinland-Pfalz und des Landesbetriebs Landwirtschaft Hessen (LLH), zusammengestellt von der LWK Rheinland-Pfalz. Preise und Termine ohne Gewähr.



Landesbetrieb Landwirtschaft
Hessen

Aktuelles Markttelegramm



Tierische Erzeugnisse

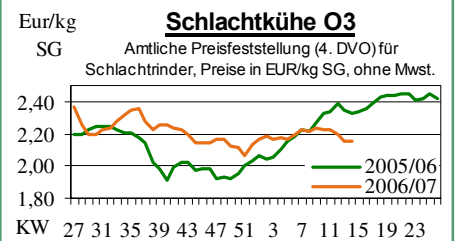
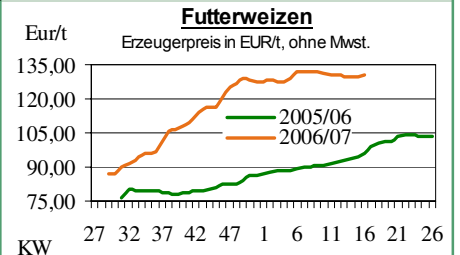
- Schlachtrinder:** Die Absatzlage am regionalen Schlachtrindermarkt bleibt kritisch; fehlende Nachfrageimpulse bedingen - bei weiter umfangreichem Angebot - Druck auf die Erzeugerpreise über alle Kategorien. Schlachtkälbermarkt fortgesetzt fest.
- Schlachtschweine:** Ausgeglichene Angebots- und Nachfrageverhältnisse am Schlachtschweinemarkt; Erzeugerpreise behaupten sich auf erreichter Basis.
- Ferkel:** Regional steht einem größeren Angebot eine unverändert schwache Nachfrage nach Ferkeln gegenüber; Preise dennoch auf niedrigem Niveau weitestgehend stabil; regional in Hessen vereinzelt auch schwächer.
- Nutzkälber:** Im Verhältnis zur Nachfrage ausreichendes Angebot. Auf reduziertem Preisniveau der Vorwoche knapp behauptende Preise. Gut masfähige Kreuzungstiere bleiben gesucht.
- Eier/Geflügel:** Geschäftstätigkeit am Eiermarkt bei stabiler Nachfrage wieder gut angelaufen. Erwartungsgemäß wurden die Erzeugerpreise nach den Osterfeiertagen über alle Handelsklassen etwas herabgesetzt. Geflügelmarkt vom Ostergeschäft belebt, Erzeugerpreise weiter befestigt.

Pflanzliche Erzeugnisse und Futtermittel

- Getreide und Ölsaaten:** Die Geschäftstätigkeit am regionalen Getreidemarkt ist fortgesetzt unterentwickelt; Umsätze beschränken sich auf kontrahierte Ware. Zunehmend geringer eingeschätzter Anschlussbedarf der Verarbeiter und positiv bewertete Entwicklungen der Feldbestände mindern das Spekulationspotential erheblich. Die meist nominellen Notierungen für Brot- und Futtergetreide können sich bestenfalls behaupten; Braugerste hält ihr hohes Niveau und der Rapsmarkt zeigt zumindest für die neue Ernte Stabilisierungstendenzen.
- Futtermittel:** Kontraktabrufe der Mischfutterindustrie und Logistikprobleme in der Binnenschifffahrt bedingen Versorgungsengpässe am Markt für Sojaschrot; Kurse nach den Abschlägen der Vorwoche unverändert. Rapsschrot nach rückläufiger Nachfrage und verbesserter Angebotssituation erstmals schwächer bewertet. Energetische Einzel- und Mischfuttermittel trotz schwächerer Vorgaben des Getreidemarktes noch preisstabil.
- Kartoffeln:** Deutsche Lagerware behauptet sich länger als erwartet. Frühkartoffelangebot nimmt aber langsam zu. Preistendenz fest bei weiterhin verhaltener Nachfrage

Quelle: LWK RLP / ZMP Bonn / ED

Blick in den Markt



Warenterminbörsen



Hannover (RMX)

Liefermon.	Umsatz	Euro/t	Vorwoche
Schlussnotierungen für EU Weizen 10.04.2007			
Menge: 50 t; 76kg/hl, 11%Prot., 220s. Fallz., 15% H ₂ O			
Lieferpunkte: Mittellandkanal, Main, Mosel			
Mai '07	0	154,00	147,50
Sept. '07	0	132,00	129,50
Dez. '07	0	136,50	132,00

Liefermon.	Umsatz	Euro/t	Vorwoche
Schlussnotierungen für Braugerste 10.04.2007			
Menge: 50 t; max. 11,5 % Protein, ≥ 90 % Vollkorn, ≥ 95 % Keimenergie, ≥ 93 % sortenrein; div. Sorten u.a. Scarlett, Barke, Lieferorte: u.a. fca/fob Oberrhein/Mosel			
Mai '07	0	222,00	226,00
Sept. '07	0	168,00	170,00
Nov. '07	0	171,00	173,00

Euronext Paris

Liefermon.	Umsatz	Euro/t	Vorwoche
Schlussnotierungen für Exportweizen 10.04.2007			
Menge: 50 t; 76 kg/hl, intervent.-fähig; Lieferort Rouen			
Mai '07	945	154,75	147,50
Sept. '07	0	132,50	128,25
Nov. '07	1421	136,00	131,50
Jan. '08	0	137,00	132,00
Mrz. '08	0	137,75	133,50
Mai '08	0	139,00	134,50

Liefermon.	Umsatz	Euro/t	Vorwoche
Schlussnotierungen für Raps 10.04.2007			
Menge: 50 t; div. Lieferorte in Dtschl./Frankr.			
Mai '07	490	253,75	249,50
Aug. '07	679	259,75	254,75
Nov. '07	271	265,75	260,00
Feb. '08	25	269,75	263,50
Mai '08	0	272,25	266,50
Aug. '08	0	268,50	262,75

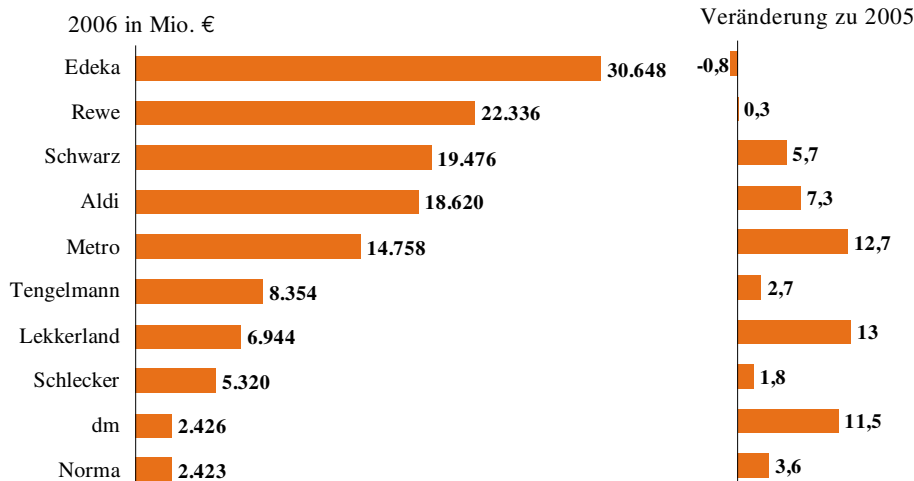
Liefermon.	Umsatz	Euro/t	Vorwoche
Schlussnotierungen für Mais 10.04.2007			
Menge: 50 t; 15% Feuchte, 4% Bruchkör./Lief. Atlantic			
Juni '07	32	160,00	155,00
Aug. '07	0	161,75	157,50

Quelle: RMX Hannover; Euronext

Aktuelle Marktgrafik



Umsatz mit Lebensmitteln in Deutschland



Quelle: Lebensmittel-Zeitung / © Ernährungsdienst Grafik LWK/RLP

Erzeugerpreise für Getreide, Ölfrüchte und Körnerleguminosen



Basispreise des Agrarhandels, frei Erfasser, für Standardqualität, in €/t, ohne MwSt.							Streckengeschäfte		
Erfassungsdatum: 10.04.2007	Hessen			Rheinland-Pfalz			Hessen	RLP	
* = Einzelpreis	Spanne	Landes-Ø	Vorwoche	Spanne	Landes-Ø	Vorwoche	Ab-Hof Ø	Ab-Hof Ø	Franko Ø
Eliteweizen, > 14% Rohprotein	140,00-147,00	144,90	145,35	-	-	-	151,15	-	-
Qualitätsweizen (A)	135,00-145,00	140,45	140,25	135,00-144,00	137,55	137,55	144,90	141,30	143,75
Brotweizen (B)	131,00-141,00	136,25	136,65	130,00-140,00	134,40	134,40	142,45	138,30	140,75
Mahl- bzw. Brotroggen, FZ>120	131,00-145,00	137,85	137,85	130,00-142,50	135,05	134,60	142,95	137,50	139,00
Sommerbraugerste E. '07	-	-	-	155,00-165,00	-	-	-	-	-
Sommer-Braugerste (freie Ware)	180,00-220,00	200,40	200,50	190,00-220,00	203,60	203,45	208,30	207,60	-
Futtergerste >62 kg/hl	122,50-132,00	128,95	129,00	117,00-128,00	124,00	124,10	134,15	128,00	131,00
Futterweizen	130,00-138,00	134,25	134,15	125,00-135,00	130,30	130,10	139,80	134,75	137,60
Qualitätshafer >52 kg/hl	140,00-155,00	146,45	147,05	148,00-150,00	148,65	148,65	-	153,00	-
Futterhafer, >48 kg/hl	122,50-140,00	133,70	134,70	120,00-142,50	136,55	136,55	139,65	141,10	-
Körnermais	-	-	-	140,00-150,00	145,00	145,00	-	148,00	151,30
Triticale	127,50-140,00	131,95	132,70	123,00-135,00	127,20	127,80	135,65	132,00	-
W.-Raps food (freie Ware)	220,00-245,00	232,45	235,00	-	-	233,30	245,65	-	-
W.-Raps food E.'07	225,00-240,00	231,80	232,05	230,00-240,00	234,15	233,95	240,00	-	-

Quelle: LLH, Kassel u. LWK RLP, Bad Kreuznach

Börsennotierungen für Getreide, Ölsaaten und Futtermittel



Großhandelsabgabepreise in €/t, o. MwSt.; überwiegend frei Fuhre/Waggon bzw. Mühle/Station bei sofortiger Lieferung;

Quelle: "Warenbörsen der angegebenen Orte"

G=Geld, B=Brief, PS=Papiersack, lo=lose

Börsen	Köln	Mannheim	Würzburg	Frankfurt	Dortmund	Paderborn
Notierungen am:	30.03.2007	02.04.2007	30.03.2007	05.04.2007	29.03.2007	26.03.2007
Brotweizen 11,5 % 220 FZ	156,00-157,00	150,00-152,00	145,00-148,00	148,00-152,00	156,00-158,00	157,00-158,00
A-Weizen > 13 / 13,5 % / 250 FZ	-	154,00-157,00	145,00-150,00	150,00-154,00	-	-
E-Weizen 14,5%/50-55Sedi/250-280FZ	-	157,00-159,00	156,00-159,00	-	-	-
Futterweizen > 70 / 72 kg/hl	154,00	148,00-149,00	-	148,00-150,00	156,00-158,00	156,00-157,00
Brotroggen > 120 FZ	-	160,00-161,00	157,50-160,00	158,00-162,00	-	153,00-154,00
Braugerste, Inland	-	234,00-240,00	-	-	-	-
Futtergerste > 62 kg/hl	-	138,00-140,00	140,00	139,00-142,00	148,00-149,00	147,50-148,50
Qualitätshafer > 52/53 kg/hl	-	-	-	-	-	185,00
Triticale (max. 10 % Auswuchs)	-	138,00-140,00	-	-	154,00-155,00	154,00-155,00
Mais	-	156,00-157,00	-	-	168,00-170,00	167,00-168,00
Raps	256,00 G	253,00-255,00	246,00-248,00	250,00-252,00	252,00-253,00	-
Milchl.futter: ESt II, 20 % RP	-	174,00-179,00	-	-	-	-
Milchl.futter: ESt III, 18 % RP	-	177,00-179,00	-	-	-	-
Ferkelstarter >13,8 MJ ME/kg, 18%RP	-	285,00-290,00	-	-	-	-
Schweinemastfutter 13 MJ, 16%RP	-	185,00-190,00	-	-	-	-
Legehennenalleinfutter: 11,4 MJ	-	230,00-235,00	-	-	-	-
Sojaschrot, 43-44 % RP	218,00 B	218,00-219,00	220,00-225,00	-	220,00-221,00	216,00-217,00
Rapsschrot	144,00 B	-	142,00-144,00	-	150,00	149,00
Weizenkleie	130,00 B	102,00-106,00	105,00	105,00-110,00	110,00	120,00
Roggenkleie	-	97,00-101,00	-	-	-	-
Melasseschnitzel	162,00 B	149,00-152,00	-	-	164,00	164,00
Wiesenheu, 1. Schnitt, kl. Ballen	110,00-125,00	-	-	-	126,00-131,00	-
Wiesenheu, 1. Schnitt, Großballen	95,00-110,00	-	-	-	116,00-122,00	-
Weizenstroh, kleine Ballen	62,50-70,00	-	-	-	87,00-92,00	-

Die Konditionen und Paritäten der Börsen sind z. T. sehr unterschiedlich. Die Preise sind nicht unmittelbar vergleichbar.

Preistendenzen sind jedoch im zeitl. Vergleich der jeweiligen Börsennotierungen erkennbar.

Aktuelle Preisinfos aus Rheinland-Pfalz und Hessen



Vorabinfos per Anrufbeantworter der
LWK RLP: 0671-793-1200
Montags ab 16:00 Uhr:
Ringferkelpreise, Preisempfehlung für
Schlachtschweine aus Nordw.-Deutschland
Dienstags ab 16:00 Uhr:
Schlachtstättenpreise, Erzeuger-Metzger-
Notierungen, Preise 4. DVO, Nutzkälber

Weitere Informationen der
Landwirtschaftskammer Rheinland-Pfalz
Burgenlandstraße 7
55543 Bad Kreuznach
Referat 25 Marktinformation
www.lwk-rlp.de
E-Mail: markt@lwk-rlp.de
Tel.: 0671-793-1107 (Hr. Möcklinghoff)

Weitere Informationen bei:
Landesbetrieb Landwirtschaft Hessen
Fachgebiet 24 - Marktinformation
Kölnische Straße 48-50
34117 Kassel
www.agrarberatung-hessen.de
E-Mail: marktinfo@lh-hessen.de
Tel.: 0561/7299-267 (Fr. Linker)

Erzeugerpreise für Rinder frei Schlachtstätte



Amtliche Preisfeststellung (4. DVO) für Schlachtrinder, Preisgebiet Rheinland-Pfalz und Hessen, Preise in €/kg Schlachtgewicht frei Schlachtstätte, o. MwSt. Quelle: ADD Trier

Anzahl Meldungen: 8	Stück: 1.209	Schlachtzeitraum: 02.04.-08.04.07				
Kategorie	Handelsklasse	Stück	Preisspanne*	Ø-Preis	Kg/Stück	Ø-Preis Vorw.
Jungbullen	U 3	13	2,95-3,19	3,09	461,72	3,19
	U 1-5	30	2,84-3,37	3,04	434,18	3,19
	R 2	29	2,10-3,27	3,04	362,69	3,01
	R 3	48	2,84-3,18	3,06	393,66	3,09
	O 2	22	2,45-3,30	2,62	334,86	2,72
	O 3	26	2,50-3,30	2,60	353,58	2,60
	P 1-5	16	1,75-2,34	2,23	296,40	2,13
E-P insg.	190	-	2,85	373,12	2,83	
Kühe	R 3	26	2,26-2,47	2,37	345,06	2,32
	O 2	65	2,04-2,16	2,07	298,03	2,05
	O 3	177	1,95-2,25	2,16	326,62	2,16
	O 4	65	1,95-2,20	2,18	348,18	2,21
	P 1	270	1,31-1,70	1,59	234,21	1,62
	P 2	86	1,50-1,84	1,79	259,42	1,80
	P 3	75	1,78-1,93	1,91	280,64	1,94
E-P insg.	850	-	1,93	285,57	1,97	
Färsen	R 3	19	2,70-2,98	2,83	294,06	2,81
	O 3	24	2,12-2,39	2,26	276,29	2,27
	O 4	15	2,17-2,38	2,21	304,94	2,22
	O 1-5	45	2,10-2,38	2,23	283,75	2,23
	P 1-5	31	1,20-2,07	1,73	209,09	1,70
E-P insg.	104	-	2,19	266,17	2,29	

* gebildet aus den errechneten Mittelwerten der Meldebetriebe

Schlachtzeitraum:	Amtliche Preisfeststellung (4. DVO) für Schlachtrinder im Preisgebiet 02.04.-08.04.07								
	Baden-Württemberg				Nordrhein-Westfalen				
Kategorie	Hdkl.	Preisspanne	Ø-Preis	Vorwo	Kg/Stk.	Preisspanne	Ø-Preis	Vorwo	Kg/Stk.
Jungbullen	R3	2,89-3,30	3,01	2,98	390,00	2,91-3,02	2,93	2,94	405,50
	O3	2,56-2,90	2,66	2,66	364,00	2,59-2,72	2,63	2,62	367,70
Kühe	R 3	2,41-2,57	2,43	2,43	362,00	2,29-2,43	2,34	2,33	363,50
	O 3	2,15-2,29	2,25	2,23	325,00	2,11-2,30	2,21	2,18	328,80
Färsen	R 3	2,76-3,22	2,92	2,91	304,00	2,67-3,04	2,85	2,79	299,00
	O 3	2,20-2,77	2,37	2,35	281,00	2,11-2,26	2,17	2,16	289,40

Quellen: für RLP und Hessen: ADD Trier; für Ba-Wü.: LLM Schwab. Gmünd; für NRW: LEJ

Erzeugerpreise für Nutzkälber ab Hof



1. u. 2. Qualität, zur Bullen- bzw. Kälbermast geeignet; Alter ab 14 Tage; ca. 40 bis 60 kg LG in €/St.; inkl. MwSt., nach allen Vermarktungsabzügen

Region	Hessen				Rheinland-Pfalz			
	Woche vom:	02.04.-08.04.07			09.04.-15.04.07			
	Stk.	Preisspanne	akt. Woche	Ø-Preis Vorw.	Stk.	Preisspanne	akt. Woche	Ø-Preis Vorw.
Bullenkälber								
Holstein sbt.	522	77-141	124	127	255	90-140	108	110
Holstein rbt.	36	116-157	132	134	63	90-150	118	116
Kreuzungen	14	188-244	204	218	27	130-300	197	195
Fleckvieh	16	240-354	301	324	1	-	200	-
Mutterkälber								
Holstein	31	50-91	63	65	7	40-50	47	47
Kreuzungen	6	130-133	131	139	16	70-230	123	113
3. Qualität BK	-	-	-	-	9	40-80	64	60

Quelle: LLH Kassel, LWK RLP, Bad Kreuznach

Erzeugerpreise für **Fleckviehkälber**; bis 100 kg LG, ab Hof, in € je kg LG, o. MwSt.

Zeitraum:	02.04.-08.04.07			(Veränderungen zur Vorwoche)
Region	Bayern	Baden-Württemberg	Südbaden	
Bullenkälber	4,78 (± 0,00)	4,77 (- 0,04)	keine	
Mutterkälber	3,29 (- 0,02)	3,51 (- 0,03)	Notierung	

Quelle: ZMP Bonn

gültig vom 11.04.2007 - 18.04.2007

Akt. Schlachtstättenpreise



Preise für Schlachtrinderhälften, in €/kg SG, frei Schlachtstätte, o. MwSt.

Tierart / Hdkl.	10.04.2007	Vorwoche
Jungbullen R3	2,80-3,11	2,85-3,17
Kühe O3	1,90-2,34	1,90-2,32
Färsen O3	2,10-2,59	2,10-2,62

Umfrage d. LWK RLP in Schlachtst. aus RLP

Lammfleischmarkt



Amtliche Preisfeststellung der Länder Rheinland-Pfalz, Hessen u. Nordrhein-Westfalen,

in
02
Na
Ga
La
Na
La

Aufgrund zu geringer Meldezahlen wird die Notierung bis auf Weiteres ausgesetzt.

Quelle: Regierungspräsidium Gießen

Schlachtlämmerpreise



Preise für junge, vollfleischige Schlachtlämmer, in €/kg LG inkl. MwSt., für die Woche vom:

09.04.-15.04.07
1,70-1,90 Eur/kg (Vw.: 1,70-1,90 Eur/kg)

Tendenz: ausgeglichene Nachfrage

Quelle: EZG Weideland, Bitburg

Pferdemarkt Hamm



Vom 04.04.2007; Auftrieb: 116 Pferde;

Schlachtpferdepreise in € / kg LG; o. MwSt.

1. Qualität **0,60**

vollfleischiges Warmblut **0,40-0,55**

geringfleischige Pferde **0,20-0,35**

Marktverlauf: freundlich

Nächster Pferdemarkt am: **18.04.2007**

Quelle: LWK NRW

Auktionstermine



Zuchtvieh		Fleischrinder	
Krefeld:	25.04.07	Krefeld:	17.10.07
Hamm:	08.05.07	Meschede:	04.11.07
Alsfeld:	09.05.07	Meschede:	30.11.07
Krefeld:	23.05.07		

Kälber		Absetzer	
Münster:	25.04.07	Krefeld:	18.04.07
Alsfeld:	25.04.07	Alsfeld:	25.04.07
Biebesheim:	09.05.07	Krefeld:	23.05.07
Bitburg:	10.05.07	Krefeld:	22.08.07

Zuchtschweine	
Limburg:	25.04.07 Limburg: 06.06.07

Ferkel	
Limburg:	18.04.07 Limburg: 03.05.07

Schafe	
Hilders:	14.04.07 Hilders: 21.04.07

Erzeugerpreise für Schlachtschweine frei Schlachtstätte



Amtl. Preisfeststellung (4. DVO, nach SG (80-110 kg) u. Handelsklassen) o. MwSt.

Zeitraum:	M1	E	U	E-P	E-P Vorw.
Baden-Württemberg (31 Betriebe, 39.825 Stück)					
gewogener Ø-Preis (€/kg)	0,89-1,17	1,18-1,41	0,98-1,28	-	-
Muskelfleisch-Anteil in Prozent	0,98	1,26	1,14	1,24	1,24
	-	59,50	53,10	58,40	58,40
Rheinland-Pfalz (8 Betriebe, 14.389 Stück)					
gewogener Ø-Preis (€/kg)	1,00-1,10	1,26-1,36	1,01-1,18	-	-
Klassen-Anteil in Prozent	1,02	1,27	1,14	1,21	1,22
Muskelfleisch-Anteil in Prozent	0,50	60,80	27,30	-	-
	-	58,38	52,98	56,12	56,38
Nordrhein-Westfalen (Süd) (9 Betriebe, 30.529 Stück)					
gewogener Ø-Preis (€/kg)	-	1,26-1,30	1,13-1,16	-	-
Muskelfleisch-Anteil in Prozent	-	1,28	1,15	1,24	1,24
	-	58,50	53,10	56,90	56,90
Hessen (19 Betriebe, 3.918 Stück)					
gewogener Ø-Preis (€/kg)	0,99-1,07	1,22-1,40	1,06-1,16	-	-
Klassen-Anteil in Prozent	1,04	1,29	1,15	1,28	1,26
Muskelfleisch-Anteil in Prozent	1,23	72,18	16,90	92,29	91,22
	-	59,03	53,08	57,54	57,47
Thüringen (6 Betriebe, 27.585 Stück)					
gewogener Ø-Preis (€/kg)	1,01-1,09	1,25-1,28	1,15-1,19	-	-
Muskelfleisch-Anteil in Prozent	1,06	1,27	1,17	1,22	1,22
	-	58,00	53,00	56,00	56,00

Quellen: für RLP: ADD Trier; für Hessen: RP Gießen; für sonstige: zuständige Stellen d. Länder

Akt. Schlachtstättenpreise



Basis-Preis f. Schlachtschweine, 56 % MFA
(in €/kg/SG), frei Schlachtstätte

1. Umfrage in Schlachtstätten aus RLP vom:	10.04.2007
Spanne:	1,21-1,27 Vorw. (1,21-1,27)
2. Umfrage LLH bei Kurhessischen Genossenschaften vom:	09.04.2007
Spanne:	1,22-1,25 (Vorw.: 1,22-1,25)

ISN Notierung

30.03.-05.04.07	ISN: 1,24-1,26	Median: 1,25
05.04.2007	ISW: 1,25-1,26	Median: 1,25

Quelle: ISN Tel.: 09 00 / 19 00 929

Preisempf. f. Schlachtschweine



"Vereinigungspreis der Erzeugergemeinschaften"
56 % MFA, Euro-Referenzmaske, frei Schlachtst.
ohne QS-Aufschlag, in €/kg/SG, ohne MwSt.

Wochenpreis v. 05.04.07 (gültig 06.04.-12.04.07)
Median 1,25 (Vw.: 1,25) Spanne: 1,25-1,26
Vermarktungsmenge: 138.800 (zur Vw.: - 13.000)
Wochenpreis Sauen, M1: 1,02
Quelle: LWK Nieders. In fo: 0900/190-244, 0,69 €/Min.

Ferkelpreise aus Rheinland-Pfalz / Saarland



1. Basispreise ab Hof (o. MwSt.) für Standard-Qualitätsferkel der EZ-Ringe; Ø-Gruppen-Größe: Ringf.: 30 Stk., Aufzuchtferkel: ab 60 F./Partie; z.T. als Poolpreis; ohne Abzüge für Klein- u. Zuschläge für Großgruppen; ohne Kosten für Transport u. Impfungen; mit Qualitätszuschlag
"Aufzuchtstall" für den Zeitraum von: **09.04.-15.04.07**

Die Zu- u. Abschläge für abweichende Mengen u. Qualitäten bei R-Ferkeln sind frei vereinbar!

Basis	kg	Grundpreis bzw. ± Preisveränderung zu		Zu-/Abschläge (€/kg) für	
		Spanne (€/Stück)	Vorwoche (€/Stück.)	Mehrgewicht	Mindergew.
Qualitätsringferkel (R)	25	41,50	± 0,00	bis 30 kg 1,30 bis 35 kg 0,65	1,00 -
Aufzuchtferkel (A)	8 30	23,97 bis 29,95 50,80 bis 52,90	± 0,00 ± 0,00	0,50-1,00 0,50-0,70	0,50-1,00 0,70-1,00

2. Verkaufspreismeldungen der Erzeugerringe aus der Vorwoche, vom 02.04.-08.04.07

Basis (kg)	Anzahl Ferkel	Preis/Ferkel (€/Stück.)		± Preisveränderung zur Vorw. (€/Stück.)	Zu-/Abschläge (€/kg) für	
		Spanne	Ø-Preis		Mehrgew.	Mindergew.
(R) 25	1.774	41,50-45,25	43,59	- 0,56	bis 1,30	bis 1,00
(A) 8	4.374	23,97-29,95	26,81	+ 2,06	0,50-1,00	0,50-1,00
(A) 30	3.898	50,80-52,90	51,58	+ 0,17	0,50-0,70	0,70-1,00

Zuschläge: Bei Kleingruppen, bis 60 Ferkel/Partie, wurden teils Abzüge bis 2,00 €/Tier, bei Großgruppen, ab 100 bzw. 160 Tiere, Zuschläge von bis zu 4,00 €/Tier, vor MwSt., berechnet.

Herkünfte: Zwei-/Dreirassenkreuzungen, Hybriden, Systemferkel

Quelle: LWK RLP, Bad Kreuznach

Ab-Hof-Preise für Schweine



RLP-Erzeuger-Metzger-Direktverk.; **Metzgerqualität**
(Ø ca. 58-60% MFA; in €/kg, o.MwSt)

Schlachtzeitraum vom	02.04.-08.04.07
Gemeldete Tiere: 770; Preis je kg LG:	1,21
umg. auf SG (79 % Ausschl.):	1,53
Empfehlung der EZG'en aus RLP f.d. Zeitraum vom	09.04.-15.04.07
	1,22 kg LG
Quelle: LWK RLP, Bad Kreuznach bzw.	1,54 kg SG

Ferkelpreise Hessen



Ab-Hof-Preise für Standard-Qualitätsferkel
(Basis: 28kg), €/Tier, o. MwSt., ohne Aufschläge für Impfungen und Direktgeschäfte, inkl. aller Qualitätszuschläge, nach Abzug aller Vermarktungskosten

Zeitraum:	02.04.-08.04.07	
Anzahl: 9.135	Preisspanne	Ø-Preis (Vorw.)
Grundpreis¹⁾	37,00-42,00	39,24 (40,54)
50er Gruppe²⁾	42,00-48,08	46,21 (46,79)
100er Gruppe²⁾	49,50-50,20	49,88 (50,27)
Zuschlag bis 30 kg LG	1,00-1,30	
Zuschlag > 30 kg LG	0,40-0,51	

¹⁾ Ferkel o. Zu-/Abschläge, u.a. für Mengen

²⁾ mit einheitl. Genetik u. Gewicht Quelle: LLH

Ferkelpreise aus Nordwest-Deutschland



Ab-Hof-Preise f. Qualitätsferkel, **100er-Gr.** o. MwSt, o. Aufschl. f. Topgenetik u. evtl. Impfungszuschl.

Zeitraum	Erzeugungsregion		
	Nordrhein-Westfalen	Niedersachsen	Niedersachsen
02.04.-08.04.07			
Datenquelle*:	VHB/EZG	VHB/EZG	EZG
Basisgewicht:	25 kg	25 kg	8 kg/Systemferkel
eingekaufte Menge in Stk.	66.482	80.822	21.519
Ø-Preis in €/ Stk.	42,00	40,00	26,70
Veränderung z. Vorwoche	± 0,00	± 0,00	± 0,00
Preisspanne €/ Stk.	38,00 - 47,00	37,00 - 45,00	23,30 - 28,00
Trend / Vorwoche (€/Stk)	± 0,00	± 0,00	-

*VHB: Genossenschaftl. u. priv. Viehhandelsbetriebe; EZG = Erzeugergemeinschaft f. Ferkel. Die not. Preise sind Grundpreise für Qualitätsferkel mit QS-Standard u. definierter Genetik. Der Ø-Preis wird als Median ermittelt. Zuschläge f. Impfungen sind nicht enthalten. Für kleinere Partien werden in der Regel Preisabschläge, für größere Partien Preisabschläge vereinbart. Gewichtsabweichungen von der Basis 25 kg werden mit bis zu 1 EUR / kg verrechnet.

Quellen: Landwirtschaftskammern Nordrhein-Westfalen und Niedersachsen

Ferkel Baden-Württemberg



Region	Erzielte Ø-Preise der Vorwoche ¹⁾		Notierung
	in €/ Stück	Spanne	
Hohenlohe und Oberschwaben		Ø	10.04.2007 Tendenz Folgewoche
100 Gruppe²⁾	39,00-44,00	40,70	± 0,00

¹⁾ gew. Ø-Preise, 25kg-Ferkel, ohne Myko-Impfung und ohne MwSt.

²⁾ Ferkel-Gruppe ca. 100 Tiere, einheitl. Genetik und Gewicht, mit QS-Status frei Vermarkter
Mehrgewicht: + 1,00 EUR/kg

LLM Schwäbisch-Gmünd, Info: 0900/1810800

Verbraucher- und Erzeugerpreise für Obst und Gemüse

	Verbraucherpreise			Erzeugerpreise bei Versteigerungen*	
	ZMP RLP	ZMP Hessen	Stichprobe Rheinland-Pfalz	Großmarkt Pfalz / VOG	Centralmarkt
	inkl. MwSt. *) 10.04.2007	inkl. MwSt. *) 10.04.2007	inkl. MwSt. *) 09.04.2007	Weisenh.a.S./Ingelh. 09.04.2007	Roisdorf/Straelen 10.04.2007
OBST:					
Trauben blau (kg)	1,69-3,91	1,49-3,98	-	-	-
Trauben weiß (kg)	1,67-4,00	2,22-3,33	-	-	-
Birnen 70/80mm					
Tafelbirnen (kg)	1,10-3,21	1,11-3,00	-	-	-
Äpfel 70/80mm (kg)					
Elstar	0,90-2,29	0,80-1,99	2,49	-	0,50-0,70
Gala	0,99-2,00	1,00-2,49	2,49	-	0,40-0,60
Jonagold	0,95-1,99	0,73-2,00	-	0,45	0,40-0,50
Braeburn	0,99-2,19	0,83-2,36	2,49	0,60	0,45-0,65
Golden Delicious	0,79-1,99	0,95-2,00	2,49	0,35-0,45	-
GEMÜSE:				Mutterstadt	
Kopfsalat (Stk)	0,49-1,29	0,49-1,29	0,79-0,99	0,50	0,25-0,36
Eissalat (Folie)	0,65-1,49	0,79-1,60	0,99-1,19	-	-
Feldsalat (kg)	5,27-11,93	4,93-15,00	-	-	-
Weißkohl (kg)	-	0,69-0,99	0,99	-	0,22-0,28
Wirsing (kg)	-	-	0,99-1,29	-	0,60-0,63
Chinakohl (kg)	-	-	1,49-1,59	-	-
Blumenkohl (Stk)	0,99-2,00	0,99-1,99	1,39-1,59	0,70-0,75	0,60-0,83
Chicoree (kg)	1,30-2,98	1,32-2,58	0,99-1,59	0,80	0,88-0,92
Kohlrabi (Stk)	0,33-0,59	0,37-0,79	0,49-0,69	-	-
Broccoli (kg)	1,58-2,58	1,49-2,98	0,79-1,19	-	-
Gemüsepaprika (kg)	4,98-7,00	3,42-7,01	4,99	-	-
Möhren (kg)	0,49-1,85	0,50-1,57	0,79-0,99	0,29-0,30	0,23-0,28
Knollensellerie (kg)	-	-	0,99-1,29	-	-
Radieschen (Bd)	0,30-0,89	0,35-0,99	0,59	0,26-0,40	0,20-0,33
Porree (kg)	0,79-1,72	0,85-1,51	0,59-1,29	0,30-0,35	0,30-0,40
Zwiebeln (kg)	0,69-1,53	0,69-1,99	1,19	0,25-0,28	-
Zucchini (kg)	1,16-2,59	1,09-3,00	3,99	-	-
Salatgurken (Stk)	0,49-1,29	0,39-1,00	0,49-0,79	-	-
Rispen Tomaten (kg)	1,99-5,00	1,99-4,99	1,99	-	1,07-2,01

*) Handelskl. I, wenn nicht anders angegeben; Erzeuger-/Großhandelsabgabepreise in €, o. MwSt.

Quelle: LWK RLP, Bad Kreuznach, ZMP Bonn, Großmärkte in RLP u. NRW

Speisekartoffeln

Preise vom: 10.04.07		RLP-Nord	RLP-Süd	Hessen
Erzeugerpreise, €/dt, ohne MwSt. lose, frei Rampe, vor Abzug Sortierkosten	1	25,00	28,00	26,00-28,50
	2	24,00	27,00	24,00-26,50
Direktabsatz Erzeuger-Verbraucher €/dt, inkl. MwSt., in 10 + 12,5 kg	1	70,00-90,00	48,00-84,00	44,00-72,00
	2	50,00-90,00	48,00-74,00	44,00-60,00
Direktabsatz Erzeuger-Verbraucher €/dt, inkl. MwSt., in 5 kg Säcken	1	60,00-80,00	60,00-88,00	-
	2	50,00-75,00	60,00-76,00	-
Großhandelsabgabepreise				
€/dt, ohne MwSt., mit Sack, Mindestabgabe eine Palette	1	43,00-51,00		29,50-50,00
	2	40,00-49,00		29,00-38,00
Kleinverkaufspreise LEH, Discounter €/dt, inkl. MwSt. in 2 bis 5 kg-Netzen	1	80,00-120,00		-
	2	60,00-120,00		-

1 = festkochende Sorten, 2 = vorw. festkochende Sorten

Quelle: LWK RLP; LLH Kassel

Öko-Produkte

Ab-Hof Preise an Endverbraucher in €/kg, inkl. MwSt. vom **05.04.2007**

Produkte	von - bis	Ø
Chicoree-lose (kg)	5,90-7,90	6,53
Feldsalat-gew. (kg)	11,00-23,90	16,79
Kopfsalat (Stk)	0,90-2,40	1,75
Mangold (kg)	2,50-4,90	3,75
Spinat gew. (kg)	3,80-6,00	4,90
Porree (kg)	2,20-4,20	3,21
Lauchzwiebeln (Bd)	1,20-1,90	1,61
Rotkohl (kg)	1,46-2,50	1,98
Weißkohl (kg)	1,07-2,20	1,73
Wirsing (kg)	1,27-2,95	2,36
Grünkohl-lose (kg)	2,00-3,90	2,96
Steckrüben (kg)	1,20-2,80	2,13
Topinambur (kg)	2,20-3,99	3,47
Wurzelpetersilie (kg)	3,40-5,95	4,61
Möhren gew. (kg)	1,10-2,20	1,60
Pastinaken (kg)	1,80-3,69	2,80
Schwarzwurzeln (kg)	1,99-5,50	4,15
Rettich-schwarz (kg)	1,70-2,98	2,46
Rote Bete (kg)	1,00-2,80	1,81
Knollensellerie (kg)	1,60-2,95	2,33
Kresse (Schale)	0,69-2,00	0,97
Petersilie (Bd)	0,75-1,50	1,14
Schnittlauch (Bd)	0,80-1,70	1,17
Äpfel Ø aller Sorten (kg)	1,80-3,65	2,80

Quelle: ZMP Bonn

Wareterminbörse

Hannover (RMX)

Liefermonat	Umsatz	Euro/t	Vorw.
-------------	--------	--------	-------

Schlussnot. für **Speisekartoffeln 10.04.2007**

Menge: 25t, vorw. festk. Sorten der HdKl I

(Agria, Marabel, Quarta, Satina, Secura, Solara;

Cash-Settle.-Abrech.; "Table Potato-Index")

Apr. '07	0	271,00	277,00
----------	---	--------	--------

Nov. '07	0	90,00	90,00
----------	---	-------	-------

Schlussnot. f. **Veredelungskart. 10.04.2007**

Menge: 25t, Warenkorb: Bintje, Agria u.a. vergl.

Sorten; Knollengr. 40 mm+, mit mind. 60% >

50 mm (Cash-Settle.- Abrech.; "Potato-Index")

Apr. '07	40	298,00	312,00
----------	----	--------	--------

Mai '07	68	333,00	346,00
---------	----	--------	--------

Nov. '07	0	102,00	102,00
----------	---	--------	--------

Quelle: RMX Hannover

Bundesweite Preis-Infos

Per Anrufbeantworter (0,69 €/ Min.)

Info Eierpreise: (0900)11904 -13

Info Schlachtschweine/ZMP-Preis: -10

Info 4.DVO Schweine/Rinder: -11

Info Getreide, Ölsaaten: -12

Info Obst / Gemüse: -14

ZMP Bonn