



Landwirtschaftskammer
Rheinland-Pfalz

Markt- und Preisinformation

der LWK Rheinland-Pfalz und des Landesbetriebs Landwirtschaft Hessen (LLH), zusammengestellt von der LWK Rheinland-Pfalz. Preise und Termine ohne Gewähr.



Landesbetrieb Landwirtschaft
Hessen

Aktuelles Markttelegramm

Tierische Erzeugnisse

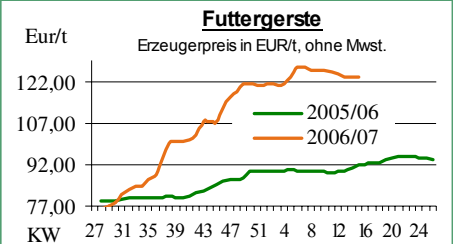
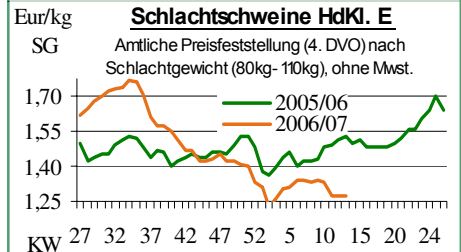
- Schlachtrinder:** Die Vermarktungssituation am Schlachtrindermarkt bleibt unbefriedigend; zumindest zeigen sich die Erzeugerpreise bei reduziertem Angebot auf herabgesetzter Basis stabilisiert. Schlachtkälbermarkt fest bewertet.
- Schlachtschweine:** Regionales Schlachtschweineangebot für die etwas belebte Nachfrage gut ausreichend. Erzeugerpreise nach bundesweiten Vorgaben unverändert.
- Ferkel:** Das regional normal große Angebot steht einer sehr zögerlichen Nachfrage seitens der Mäster gegenüber. Die Einstallbereitschaft der Mäster ist eher gering, etliche Mastplätze bleiben derzeit leerstehen. Die Preise tendieren bestenfalls unverändert, teils auch fortgesetzt schwächer.
- Nutzkälber:** Absatz in Richtung Kälbermast gestaltet sich schwieriger. Preise tendieren schwächer, gut mastfähige Kreuzungstiere bleiben dagegen gefragt.
- Eier/Geflügel:** Umsatzhöhepunkt in der Karwoche über den LEH erreicht; andere Absatzschienen spielen eine nur noch untergeordnete Rolle. Regional können sich die Erzeugerpreise, bei nur knapp ausreichendem Angebot, teils deutlich befestigen. Geflügelmarkt fortgesetzt freundlich eingeschätzt.

Pflanzliche Erzeugnisse und Futtermittel

- Getreide und Ölsaaten:** Die Umsatzflaute am Getreidemarkt hat Bestand, die Verarbeitung signalisiert fortgesetzt gute Deckung. Unklarheit herrscht über den Anschlussbedarf und das daraus resultierende Vermarktungspotential der bei Handel und Erzeugern lagernden Restbestände. Die Notierungen für Brot- als auch für Futtergetreide stabilisieren sich auf leicht gedrücktem Niveau; Braugerste eher fester gestimmt. Am Rapsmarkt kennen die Kurse nur eine Richtung, auch aktuell stehen die Notierungen für alle Termine unter Druck.
- Futtermittel:** Das Angebot am Markt für Sojaschrot bleibt vorne eng, die Kurse ziehen trotz uneinheitlicher internationaler Vorgaben weiter an. Rapschrotkurse auf hohem Niveau stabil, Angebotssituation leicht entspannt. Die Schwäche am Getreidemarkt zeigt bis jetzt keine Auswirkung auf den energetischen Einzel- und Mischfuttersektor; Preise unverändert.
- Kartoffeln:** Alternrtige Ware voraussichtlich nur noch bis zweite Aprilhälfte verfügbar; Nachfrage derzeit ruhig. Mit Beginn der Spargelsaison wird mit einem Anstieg der Frühkartoffelnachfrage gerechnet. Bei anhaltend guter Witterung dürften die Pflanzungen der Frühkartoffeln fast abgeschlossen sein.

Quelle: LWK RLP / ZMP Bonn / ED

Blick in den Markt



Warenerminbörsen

Hannover (RMX)

Liefermon.	Umsatz	Euro/t	Vorwoche
Schlussnotierungen für EU Weizen 02.04.2007			
Menge: 50 t; 76kg/hl, 11%Prot., 220s. Fallz., 15% H ₂ O			
Lieferpunkte: Mittellandkanal, Main, Mosel			
Mai '07	0	147,50	152,50
Sept. '07	0	129,50	133,00
Dez. '07	0	132,00	137,50

Liefermon.	Umsatz	Euro/t	Vorwoche
Schlussnotierungen für Braugerste 02.04.2007			
Menge: 50 t; max. 11,5 % Protein, ≥ 90 % Vollkorn, ≥ 95 % Keimenergie, ≥ 93 % sortenrein; div. Sorten u.a. Scarlett, Barke, Lieferorte: u.a. fca/fob Oberrhein/Mosel			
Mai '07	0	226,00	231,00
Sept. '07	0	170,00	175,00
Nov. '07	0	173,00	178,00

Euronext Paris

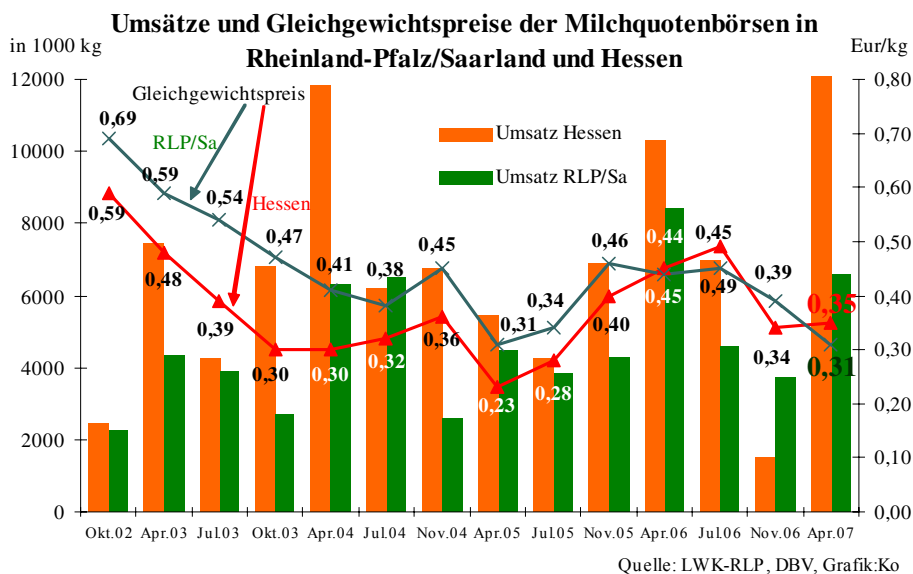
Liefermon.	Umsatz	Euro/t	Vorwoche
Schlussnotierungen für Exportweizen 02.04.2007			
Menge: 50 t; 76 kg/hl, intervent.-fähig; Lieferort Rouen			
Mai '07	1770	147,50	152,50
Sept. '07	0	128,25	132,50
Nov. '07	2474	131,50	136,00
Jan. '08	34	132,00	137,50
Mrz. '08	0	133,50	138,75
Mai '08	0	134,50	139,75

Liefermon.	Umsatz	Euro/t	Vorwoche
Schlussnotierungen für Raps 02.04.2007			
Menge: 50 t; div. Lieferorte in Dtschl./Frankr.			
Mai '07	415	249,50	248,75
Aug. '07	713	254,75	250,50
Nov. '07	91	260,00	257,00
Feb. '08	22	263,50	259,00
Mai '08	0	266,50	262,00
Aug. '08	0	262,75	258,25

Liefermon.	Umsatz	Euro/t	Vorwoche
Schlussnotierungen für Mais 02.04.2007			
Menge: 50 t; 15% Feuchte, 4% Bruchkör./Lief. Atlantic			
Juni '07	345	155,00	158,50
Aug. '07	378	157,50	161,50

Quelle: RMX Hannover; Euronext

Aktuelle Marktgrafik



Erzeugerpreise für Getreide, Ölfrüchte und Körnerleguminosen



Basispreise des Agrarhandels, frei Erfasser, für Standardqualität, in €/t, ohne MwSt.							Streckengeschäfte		
Erfassungsdatum: 03.04.2007	Hessen			Rheinland-Pfalz			Hessen	RLP	
* = Einzelpreis	Spanne	Landes-Ø	Vorwoche	Spanne	Landes-Ø	Vorwoche	Ab-Hof Ø	Ab-Hof Ø	Franko Ø
Eliteweizen, > 14% Rohprotein	143,00-149,00	145,35	145,80	-	-	-	151,00	-	-
Qualitätsweizen (A)	135,00-145,00	140,25	140,35	135,00-144,00	137,55	137,50	144,70	141,30	143,75
Brotweizen (B)	131,00-142,50	136,65	136,35	130,00-140,00	134,40	134,55	142,85	138,30	140,75
Mahl- bzw. Brotroggen, FZ>120	131,00-145,00	137,85	137,20	130,00-140,00	134,60	134,85	143,80	137,50	139,00
Sommerbraugerste E. '07	-	-	-	155,00-163,00	-	-	-	-	-
Sommer-Braugerste (freie Ware)	180,00-220,00	200,50	203,10	190,00-220,00	203,45	203,45	209,15	207,40	-
Futtergerste >62 kg/hl	122,50-132,50	129,00	129,05	117,00-128,00	124,10	123,70	134,55	128,10	131,00
Futterweizen	130,00-138,00	134,15	134,20	125,00-132,50	130,10	129,95	140,05	134,20	137,60
Qualitätshafer >52 kg/hl	140,00-155,00	147,05	147,25	148,00-150,00	148,65	148,65	-	153,00	-
Futterhafer, >48 kg/hl	130,00-140,00	134,70	136,20	120,00-142,50	136,55	136,55	-	141,65	-
Körnermais	-	-	-	140,00-150,00	145,00	145,00	-	148,00	151,30
Triticale	127,50-140,00	132,70	133,05	123,00-133,00	127,80	127,95	139,60	132,00	-
W.-Raps food (freie Ware)	225,00-245,00	235,00	239,65	227,50-237,50	233,30	236,95	246,00	238,90	243,20
W.-Raps food E.'07	225,00-240,00	232,05	230,35	225,00-237,00	233,95	235,95	-	-	-

Quelle: LLH, Kassel u. LWK RLP, Bad Kreuznach

Börsennotierungen für Getreide, Ölsaaten und Futtermittel



Großhandelsabgabepreise in €/t, o. MwSt.; überwiegend frei Fuhre/Waggon bzw. Mühle/Station bei sofortiger Lieferung;

Quelle: "Warenbörsen der angegebenen Orte"

G=Geld, B=Brief, PS=Papiersack, lo=lose

Börsen	Köln	Mannheim	Würzburg	Frankfurt	Dortmund	Paderborn
Notierungen am:	30.03.2007	02.04.2007	30.03.2007	29.03.2007	29.03.2007	26.03.2007
Brotweizen 11,5 % 220 FZ	156,00-157,00	150,00-152,00	145,00-148,00	150,00-152,00	156,00-158,00	157,00-158,00
A-Weizen > 13 / 13,5 % / 250 FZ	-	154,00-157,00	145,00-150,00	152,00-154,00	-	-
E-Weizen 14,5%/50-55Sedi/250-280FZ	-	157,00-159,00	156,00-159,00	-	-	-
Futterweizen > 70 / 72 kg/hl	154,00	148,00-149,00	-	148,00-150,00	156,00-158,00	156,00-157,00
Brotroggen > 120 FZ	-	160,00-161,00	157,50-160,00	160,00-162,00	-	153,00-154,00
Braugerste, Inland	-	234,00-240,00	-	-	-	-
Futtergerste > 62 kg/hl	-	138,00-140,00	140,00	134,00-135,00	148,00-149,00	147,50-148,50
Qualitätshafer > 52/53 kg/hl	-	-	-	-	-	185,00
Triticale (max. 10 % Auswuchs)	-	138,00-140,00	-	-	154,00-155,00	154,00-155,00
Mais	-	156,00-157,00	-	-	168,00-170,00	167,00-168,00
Raps	256,00 G	253,00-255,00	246,00-248,00	250,00-252,00	252,00-253,00	-
Milchl.futter: ESt II, 20 % RP	-	174,00-179,00	-	-	-	-
Milchl.futter: ESt III, 18 % RP	-	177,00-179,00	-	-	-	-
Ferkelstarter >13,8 MJ ME/kg, 18%RP	-	285,00-290,00	-	-	-	-
Schweinemastfutter 13 MJ, 16%RP	-	185,00-190,00	-	-	-	-
Legehennenalleinfutter: 11,4 MJ	-	230,00-235,00	-	-	-	-
Sojaschrot, 43-44 % RP	218,00 B	218,00-219,00	220,00-225,00	-	220,00-221,00	216,00-217,00
Rapsschrot	144,00 B	-	142,00-144,00	-	150,00	149,00
Weizenkleie	130,00 B	102,00-106,00	105,00	105,00-110,00	110,00	120,00
Roggenkleie	-	97,00-101,00	-	-	-	-
Melasseschnitzel	162,00 B	149,00-152,00	-	-	164,00	164,00
Wiesenheu, 1. Schnitt, kl. Ballen	110,00-125,00	-	-	-	126,00-131,00	-
Wiesenheu, 1. Schnitt, Großballen	95,00-110,00	-	-	-	116,00-122,00	-
Weizenstroh, kleine Ballen	62,50-70,00	-	-	-	87,00-92,00	-

Die Konditionen und Paritäten der Börsen sind z. T. sehr unterschiedlich. Die Preise sind nicht unmittelbar vergleichbar.

Preistendenzen sind jedoch im zeitl. Vergleich der jeweiligen Börsennotierungen erkennbar.

Aktuelle Preisinfos aus Rheinland-Pfalz und Hessen



Vorabinfos per Anrufbeantworter der
LWK RLP: 0671-793-1200
Montags ab 16:00 Uhr:
Ringferkelpreise, Preisempfehlung für
Schlachtschweine aus Nordw.-Deutschland
Dienstags ab 16:00 Uhr:
Schlachtstättenpreise, Erzeuger-Metzger-
Notierungen, Preise 4. DVO, Nutzkälber

Weitere Informationen der
Landwirtschaftskammer Rheinland-Pfalz
Burgenlandstraße 7
55543 Bad Kreuznach
Referat 25 Marktinformation
www.lwk-rlp.de
E-Mail: markt@lwk-rlp.de
Tel.: 0671-793-1107 (Hr. Möcklinghoff)

Weitere Informationen bei:
Landesbetrieb Landwirtschaft Hessen
Fachgebiet 24 - Marktinformation
Kölnische Straße 48-50
34117 Kassel
www.agrarberatung-hessen.de
E-Mail: marktinfo@lh-hessen.de
Tel.: 0561/7299-267 (Fr. Linker)

Erzeugerpreise für Rinder frei Schlachtstätte



Amtliche Preisfeststellung (4. DVO) für Schlachtrinder, Preisgebiet Rheinland-Pfalz und Hessen, Preise in €/kg Schlachtgewicht frei Schlachtstätte, o. MwSt. Quelle: ADD Trier

Anzahl Meldungen: 8		Stück: 1.625		Schlachtzeitraum: 26.03.-01.04.07		
Kategorie	Handelsklasse	Stück	Preisspanne*	Ø-Preis	Kg/Stück	Ø-Preis Vorw.
Jungbullen	U 3	19	3,00-3,33	3,19	432,71	3,16
	U 1-5	54	2,50-3,38	3,19	416,86	3,23
	R 2	33	2,43-3,31	3,01	357,07	3,15
	R 3	54	2,73-3,15	3,09	389,97	3,07
	O 2	21	2,60-3,30	2,72	332,08	2,72
	O 3	38	2,55-2,75	2,60	379,50	2,61
	P 1-5	35	2,01-2,33	2,13	291,09	2,25
E-P insg.	248	-	2,83	369,96	2,79	
Kühe	R 3	39	2,15-2,55	2,32	348,52	2,40
	O 2	58	1,98-2,15	2,05	293,74	2,13
	O 3	307	1,95-2,27	2,16	324,32	2,20
	O 4	107	1,90-2,23	2,21	356,96	2,24
	P 1	297	1,43-1,88	1,62	234,19	1,59
	P 2	134	1,40-1,85	1,80	263,63	1,76
	P 3	101	1,69-2,02	1,94	286,73	1,92
E-P insg.	1.148	-	1,97	294,11	2,00	
Färsen	R 3	16	2,15-2,95	2,81	292,60	2,83
	O 3	25	2,18-2,41	2,27	282,66	2,32
	O 4	13	2,20-2,25	2,22	309,47	2,20
	O 1-5	50	2,13-2,41	2,23	285,41	2,28
	P 1-5	34	1,52-2,00	1,70	207,36	1,82
E-P insg.	125	-	2,29	263,22	2,30	

* gebildet aus den errechneten Mittelwerten der Meldebetriebe

Schlachtzeitraum: 26.03.-01.04.07		Amtliche Preisfeststellung (4. DVO) für Schlachtrinder im Preisgebiet							
		Baden-Württemberg				Nordrhein-Westfalen			
Kategorie	HdKl.	Preisspanne	Ø-Preis	Vorwo	Kg/Stk.	Preisspanne	Ø-Preis	Vorwo	Kg/Stk.
Jungbullen	R3	2,89-3,10	2,98	3,04	400,00	2,89-3,09	2,94	2,99	399,40
	O3	2,58-2,79	2,66	2,72	367,00	2,60-2,68	2,62	2,66	369,90
Kühe	R 3	2,39-2,62	2,43	2,45	365,00	2,26-2,44	2,33	2,35	347,40
	O 3	2,16-2,25	2,23	2,27	325,00	2,09-2,23	2,18	2,22	324,40
Färsen	R 3	2,77-3,25	2,91	2,92	308,00	2,67-3,03	2,79	2,81	300,80
	O 3	2,00-2,92	2,35	2,35	280,00	2,12-2,27	2,16	2,17	283,40

Quellen: für RLP und Hessen: ADD Trier; für Ba-Wü.: LLM Schwab. Gmünd; für NRW: LEJ

Erzeugerpreise für Nutzkälber ab Hof



1. u. 2. Qualität, zur Bullen- bzw. Kälbermast geeignet; Alter ab 14 Tage; ca. 40 bis 60 kg LG in €/St.; inkl. MwSt., nach allen Vermarktungsabzügen

Region	Hessen				Rheinland-Pfalz			
	Woche vom:	26.03.-01.04.07			02.04.-08.04.07			
	Stk.	Preis-spanne	akt. Woche	Vorw.	Stk.	Preis-spanne	akt. Woche	Vorw.
Bullenkälber								
Holstein sbt.	494	88-144	127	129	310	90-145	110	115
Holstein rbt.	41	104-155	134	141	59	90-150	116	116
Kreuzungen	20	199-310	218	244	31	130-350	195	199
Fleckvieh	13	282-365	324	352	-	-	-	-
Mutterkälber								
Holstein	24	49-88	65	70	11	40-60	47	58
Kreuzungen	6	138-140	139	83	20	80-230	113	63
3. Qualität BK	-	-	-	-	11	20-80	60	56

Quelle: LLH Kassel, LWK RLP, Bad Kreuznach

Erzeugerpreise für **Fleckviehkälber**; bis 100 kg LG, ab Hof, in € je kg LG, o. MwSt.

Zeitraum: 26.03.-01.04.07		(Veränderungen zur Vorwoche)	
Region	Bayern	Baden-Württemberg	Südbaden
Bullenkälber	4,78 (- 0,25)	4,81 (- 0,11)	4,93 (+ 0,41)
Mutterkälber	3,31 (- 0,04)	3,54 (- 0,02)	3,13 (- 0,06)

Quelle: ZMP Bonn

gültig vom 04.04.2007 - 11.04.2007

Akt. Schlachtstättenpreise



Preise für Schlachtrinderhälften, in €/kg SG, frei Schlachtstätte, o. MwSt.

Tierart / HdKl.	03.04.2007	Vorwoche
Jungbullen R3	2,85-3,12	2,85-3,17
Kühe O3	1,90-2,33	1,90-2,32
Färsen O3	2,10-2,60	2,10-2,62

Umfrage d. LWK RLP in Schlachtst. aus RLP

Lammfleischmarkt



Amtliche Preisfeststellung der Länder Rheinland-Pfalz, Hessen u. Nordrhein-Westfalen,

in

19

Na

Ga

La

Na

La

Quelle: Regierungspräsidium Gießen

Aufgrund zu geringer Meldezahlen wird die Notierung bis auf Weiteres ausgesetzt.

et

et

et

et

et

et

et

et

et

et

et

et

et

et

et

et

et

et

Auktionstermine



Zuchtvieh		Fleischrinder	
Alsfeld:	11.04.07	Krefeld:	17.10.07
Bitburg:	12.04.07	Meschede:	04.11.07
Krefeld:	25.04.07	Meschede:	30.11.07
Hamm:	08.05.07		

Kälber		Absetzer	
Bitburg:	12.04.07	Krefeld:	18.04.07
Münster:	25.04.07	Alsfeld:	25.04.07
Alsfeld:	25.04.07	Krefeld:	23.05.07
Biebesheim:	09.05.07	Krefeld:	22.08.07

Zuchtschweine	
Limburg:	25.04.07
Limburg:	06.06.07

Ferkel	
Limburg:	18.04.07
Limburg:	03.05.07

Schafe	
Hilders:	14.04.07
Hilders:	21.04.07

Erzeugerpreise für Schlachtschweine frei Schlachtstätte



Amtl. Preisfeststellung (4. DVO, nach SG (80-110 kg) u. Handelsklassen) o. MwSt.

Zeitraum:	M1	E	U	E-P	E-P Vorw.
Baden-Württemberg (31 Betriebe, 44.792 Stück)					
gewogener Ø-Preis (€/kg)	0,90-1,16	1,18-1,38	0,94-1,22	-	-
Muskelfleisch-Anteil in Prozent	0,99	1,26	1,13	1,24	1,24
	-	59,50	53,10	58,40	58,50
Rheinland-Pfalz (8 Betriebe, 18.064 Stück)					
gewogener Ø-Preis (€/kg)	0,85-1,10	1,27-1,36	1,03-1,18	-	-
Klassen-Anteil in Prozent	1,03	1,27	1,14	1,22	1,22
Muskelfleisch-Anteil in Prozent	0,60	63,00	25,40	-	-
	-	58,43	53,02	56,38	56,21
Nordrhein-Westfalen (Süd) (9 Betriebe, 32.801 Stück)					
gewogener Ø-Preis (€/kg)	-	1,26-1,30	1,15-1,17	-	-
Muskelfleisch-Anteil in Prozent	-	1,28	1,16	1,24	1,24
	-	58,60	53,10	56,90	56,90
Hessen (19 Betriebe, 4.750 Stück)					
gewogener Ø-Preis (€/kg)	0,89-1,11	1,21-1,39	1,04-1,18	-	-
Klassen-Anteil in Prozent	1,07	1,30	1,14	1,26	1,26
Muskelfleisch-Anteil in Prozent	1,24	68,65	18,53	91,22	92,27
	-	59,13	53,13	57,47	57,49
Thüringen (6 Betriebe, 30.326 Stück)					
gewogener Ø-Preis (€/kg)	1,01-1,09	1,25-1,28	1,14-1,19	-	-
Muskelfleisch-Anteil in Prozent	1,06	1,27	1,17	1,22	1,22
	-	58,10	53,10	56,00	56,00

Quellen: für RLP: ADD Trier; für Hessen: RP Gießen, für sonstige: zuständige Stellen d. Länder

Akt. Schlachtstättenpreise



Basis-Preis f. Schlachtschweine, 56 % MFA

(in €/kg/SG), frei Schlachtstätte

1. Umfrage in Schlachtstätten aus RLP vom:	03.04.2007
Spanne:	1,21-1,27 Vorw. (1,21-1,27)
2. Umfrage LLH bei Kurhessischen Genossenschaften vom:	02.04.2007
Spanne:	1,22-1,25 (Vorw.: 1,22-1,25)

ISN Notierung

23.03.-29.03.07	ISN: 1,25-1,25	Median: 1,25
30.03.2007	ISW: 1,25-1,26	Median: 1,25

Quelle: ISN Tel.: 09 00 / 19 00 929

Preisempf. f. Schlachtschweine



"Vereinigungspreis der Erzeugergemeinschaften"
56 % MFA, Euro-Referenzmaske, frei Schlachtst.
ohne QS-Aufschlag, in €/kg/SG, ohne MwSt.

Wochenpreis vom 30.03.07 (für 30.03.-05.04.07)

Median 1,25 (Vw.: 1,25) Spanne: 1,25-1,26

Vermarktungsmenge: 151.800 (zur Vw.: - 3.600)

Wochenpreis Sauen, M1: 1,02

Quelle: LWK Nieders. In fo: 0900/190-244, 0,69 €/Min.

Ab-Hof-Preise für Schweine



RLP-Erzeuger-Metzger-Direktverk.; Metzgerqualität
(Ø ca. 58-60% MFA; in €/kg, o.MwSt)

Schlachtzeitraum vom	26.03.-01.04.07
Gemeldete Tiere: 876; Preis je kg LG:	1,21
umg. auf SG (79 % Ausschl.):	1,53
Empfehlung der EZG'en aus RLP f.d. Zeitraum vom	02.04.-08.04.07
	1,22 kg LG
Quelle: LWK RLP, Bad Kreuznach bzw.	1,54 kg SG

Ferkelpreise Hessen



Ab-Hof-Preise für Standard-Qualitätsferkel
(Basis: 28kg), €/Tier, o. MwSt., ohne Aufschläge für
Impfungen und Direktgeschäfte, inkl. aller Qualitäts-
zuschläge, nach Abzug aller Vermarktungskosten

Zeitraum:	26.03.-01.04.07	
Anzahl: 9.863	Preisspanne	Ø-Preis (Vorw.)
Grundpreis ¹⁾	39,00-44,50	40,54 (41,61)
50er Gruppe ²⁾	44,00-48,78	46,79 (48,82)
100er Gruppe ²⁾	47,00-51,00	50,27 (51,93)
Zuschlag bis 30 kg LG	1,00-1,30	
Zuschlag > 30 kg LG	0,40-0,51	

¹⁾ Ferkel o. Zu-/Abschläge, u.a. für Mengen

²⁾ mit einheitl. Genetik u. Gewicht Quelle: LLH

Ferkel Baden-Württemberg



Region	Erzielte Ø-Preise der Vorwoche ¹⁾	Notierung
Hohenlohe und Ober- schwaben	in €/ Stück Spanne Ø	02.04.2007 Tendenz Folgewoche
100 Gruppe²⁾	40,00-44,00	41,70 - 1,00

¹⁾ gew. Ø-Preise, 25kg-Ferkel, ohne Myko-
Impfung und ohne MwSt.

²⁾ Ferkel-Gruppe ca. 100 Tiere, einheitl. Gene-
tik und Gewicht, mit QS-Status frei Vermarkter
Mehrgewicht: + 1,00 EUR/kg

LLM Schwäbisch-Gmünd, Info: 0900/1810800

Ferkelpreise aus Rheinland-Pfalz / Saarland



1. Basispreise ab Hof (o. MwSt.) für Standard-Qualitätsferkel der EZ-Ringe; Ø-Gruppen-Größe:
Ringf.: 30 Stk., Aufzuchtferkel: ab 60 F./Partie; z.T. als Poolpreis; ohne Abzüge für Klein- u. Zu-
schläge für Großgruppen; ohne Kosten für Transport u. Impfungen; mit Qualitätszuschlag

"Aufzuchtstall" für den Zeitraum von: **02.04.-08.04.07**

Die Zu- u. Abschläge für abweichende Mengen u. Qualitäten bei R-Ferkeln sind frei vereinbar!

Basis	kg	Grundpreis bzw. ± Preisveränderung zu		Zu-/Abschläge (€/kg) für	
		Spanne (€/Stück)	Vorwoche (€/Stück.)	Mehrgewicht	Mindergew.
Qualitätsring ferkel (R)	25	41,50	- 1,00	bis 30 kg 1,30 bis 35 kg 0,65	1,00 -
Aufzucht- ferkel (A)	8 30	23,97 bis 29,95 50,80 bis 52,90	± 0,00 --- - 1,43 ± 0,00 --- - 1,80	0,50-1,00 0,50-0,70	0,50-1,00 0,70-1,00

2. Verkaufspreismeldungen der Erzeugerringe aus der Vorwoche, vom **26.03.-01.04.07**

Basis (kg)	Anzahl Ferkel	Preis/Ferkel (€/Stück.)		± Preisveränderung zur Vorw. (€/Stück.)	Zu-/Abschläge (€/kg) für	
		Spanne	Ø-Preis		Mehrgew.	Mindergew.
(R) 25	1.421	42,50-47,50	44,15	- 1,27	bis 1,30	bis 1,00
(A) 8	2.572	23,97-31,38	24,75	- 2,32	0,50-1,00	0,50-1,00
(A) 30	3.141	50,80-54,70	51,41	- 1,11	0,50-0,70	0,70-1,00

Zuschläge: Bei Kleingruppen, bis 60 Ferkel/Partie, wurden teils Abzüge bis 2,00 €/Tier, bei
Großgruppen, ab 100 bzw. 160 Tiere, Zuschläge von bis zu 4,00 €/Tier, vor MwSt., berechnet.

Herkünfte: Zwei-/Dreirassenkreuzungen, Hybriden, Systemferkel

Quelle: LWK RLP, Bad Kreuznach

Ferkelpreise aus Nordwest-Deutschland



Ab-Hof-Preise f. Qualitätsferkel, 100er-Gr. o. MwSt, o. Aufschl. f. Topgenetik u. evtl. Impfbzuschl.

Zeitraum	Erzeugungsregion		
	Nordrhein-Westfalen	Niedersachsen	Niedersachsen
26.03.-01.04.07			
Datenquelle*:	VHB/EZG	VHB/EZG	EZG
Basisgewicht:	25 kg	25 kg	8 kg/Systemferkel
eingekaufte Menge in Stk.	73.269	85.397	26.817
Ø-Preis in €/ Stk.	42,00	40,00	26,70
Veränderung z. Vorwoche	- 1,00	- 1,00	- 0,80
Preisspanne €/ Stk.	38,00 - 47,00	37,00 - 45,00	23,30 - 28,00
Trend / Vorwoche (€/Stk)	- 1,00	± 0,00	-

*VHB: Genossenschaftl. u. priv. Viehhandelsbetriebe; EZG = Erzeugergemeinschaft f. Ferkel. Die
not. Preise sind Grundpreise für Qualitätsferkel mit QS-Standard u. definierter Genetik. Der Ø-Preis
wird als Median ermittelt. Zuschläge f. Impfungen sind nicht enthalten. Für kleinere Partien werden
in der Regel Preisabschläge, für größere Partien Preisabschläge vereinbart. Gewichtsabweichungen
von der Basis 25 kg werden mit bis zu 1 EUR / kg verrechnet.

Quellen: Landwirtschaftskammern Nordrhein-Westfalen und Niedersachsen

Futtermittel



Abgabepreise des Handels an die Landwirtschaft, in €/t, frei Hof/Silo (lose, ab 3 t), bzw. ab Lager (gesackt), ohne MwSt., Spannenpreise. * = Einzelmeldung

Erfassungszeitraum: März 2007		x = lose (> 3 t)		o = gesackt	
		Rheinland - Pfalz	Hessen	Rheinland - Pfalz	Hessen
MAT, ohne Magermilchpulveranteil	o	1190,00-1745,00	1160,00-1800,00		
MAT, Magermilchpulverant. > 35 %	o	1800,00-2137,50	1500,00-2300,00		
Ergänzfutter für Aufzuchtälber, 18% RP	x	203,00-235,00	195,00-248,00		
Milchleistungsfutter 14/15 - III	x	149,50-200,00	151,00-191,50		
Milchleistungsfutter 18 - III	x	154,50-205,00	152,00-194,00		
Ferkelaufzucht., 13,2-13,6 MJ/kg	x	242,00-315,00	284,50-337,50		
Sauenfutter, 13,0 MJ/kg	x	232,00-272,00	-		
Schweinemastfutter					
Vormast, 1,0-1,15% Lysin, >13,2MJ/kg	x	205,00-265,00	200,00-222,50		
Endmast, 0,9-1,0% Lysin, >12,6MJ/kg	x	189,00-238,00	207,50-217,50		
Ergänzungsfutter Mastschw., 12,6 MJ/kg;	x	262,50-303,00	180,50-210,00		
28% Rohprotein	o	420,00	-		
Legehennenalleinfutter, 11,4 MJ/kg,	x	240,00-289,00	226,00-267,50		
0,38 % Methionin	o	345,00-448,00	-		
Broileralleinfutter, 13,4 MJ/kg	x	263,00*	248,00-260,00		
Putenalleinfutter., Phase 6, 11,5 MJ/kg	x	237,50*	-		
Sojaschrot, 43-44% Rohprotein	x	240,00-265,00	237,00-252,50		
	o	325,00-360,00	-		
Rapsschrot, ca. 34 % Rohprotein	x	175,00-200,00	172,50-186,00		
Weizenkleie (Normtyp)	o	220,00*	-		
Melasseschnitzel, gepreßt	x	170,00-210,00	-		
Alleinfutter f. Mastschafämmer	o	290,00-398,00	-		
Ergänzungsfutter für Zuchtschafe	x	169,00-250,00	-		
Raufutter					
Einkaufspreise des Handels, ab Hof, in €/t, o.MwSt.					
Heu, kleine HD-Ballen, 1. Schnitt		80,00-95,00	76,00-130,00		
Heu, Rundballen, 1. Schnitt		65,00-75,00	70,00-116,00		
Heu, Quaderballen, 1. Schnitt		70,00-80,00	70,00-116,00		
Stroh, kleine HD-Ballen		50,00-60,00	60,00-80,00		
Stroh, Rundballen		40,00-50,00	35,00-55,00		
Stroh, Quaderballen		45,00-55,00	35,00-65,00		

Quelle: Landwirtschaftskammer RLP und LLH Kassel

Sauen / Ferkel Südhessen



Ring-Preis im Erzeuger-Direktgeschäft in Ableitung vom Schlachtschweinepreis in € o. MwSt

Zeitraum:	09.04.-15.04.07
Ferkel	
Basis 25 kg, geimpft gg. Mykoplasmen, mit einheitl. Genetik u. Gewicht, Verkauf ab Hof o. Zuschläge für Mengen	42,19
Mehrgewichtszuschlag 25-33 €/kg LG	1,25
Mehrgewichtszuschlag > 33 €/kg LG	0,50
Jungsauen	
Basis mind. 95 kg LG u. 180 Lebenstage, Nettoendpreis ab Hof	228,75

Quelle: Schweine-Kontrollring Südhessen, LLH

Ferkel Rhön-Vogelsberg



Ab-Hof-Preis -ohne MwSt.- der EZG

"Qualitätsfleisch Rhön-Vogelsberg"

für den Zeitraum:	26.03.-01.04.07
Basis 28 kg-Ferkel, €/Stück	50,00
Mehrgewicht (28-30) €/kg LG	1,28
Mehrgewicht, >30 kg:	kein Zuschlag

Quelle: EZG Qualitätsfleisch Rhön-Vogelsberg

Hybrid-Jungsauen



Basispreis: 5-10 Tiere/Lieferung; frei Hof; ab 90

kg LG (o. MwSt.); Zeitraum: **26.03.-01.04.07**

Spanne: 270,78 bis 294,00 Eur / Tier

Jungsauenpreise: ohne Zu-/Abschläge bei abw.

Gruppengr., Paritäten od. div. Boni-Mali-Regel.

Quelle: Gemeldet v.: JSR; BHZP-RLP u. -Hessen, Hülsenberger Zuchtschweine

Warenterminbörsen



Hannover (RMX), Schluss-Kurse vom 02.04.2007

Schlachtschweine-Kontrakte; 8.000 ± 500 kg SG;

Cash-Settlement-Abrechn. nach "Hog Index",

56 % ± 3 % MFA, 85-100 kg, SG/Tier

Liefermonat	Umsatz	€/kg SG	€/kg SG (Vorw.)
Apr. '07	0	1,248	1,257
Mai '07	1	1,335	1,340
Juni '07	2	1,385	1,395
Juli '07	0	1,381	1,378
Aug. '07	0	1,393	1,400
Sept. '07	0	1,365	1,365
Okt. '07	0	1,310	1,320
Nov. '07	0	1,320	1,330

Hannover (RMX), Schluss-Kurse vom 02.04.2007

Ferkel-Kontrakte; 100 St./25 kg LG; Cash-Settle.-

Abrechn. auf Basis des "RMX-Piglet-Index"

Liefermonat	Umsatz	€/St.	€/St. (Vorw.)
Mrz. '07	0	37,50	43,50
Apr. '07	0	37,30	37,50
Mai '07	0	36,80	36,80
Juni '07	0	35,60	37,50
Juli '07	0	36,00	36,10
Aug. '07	0	34,80	36,00
Sept. '07	0	34,30	35,00
Okt. '07	0	38,00	34,80

Quelle: RMX Hannover

Eierpreise



Erzeugerpreise für Güteklasse A, lose, in Cent / St.

Rheinland - Pfalz vom: **02.04.-08.04.07** Hessen von: **26.03.-01.04.07**

Gew.-Kl. Spanne Ø-Preis Spanne Ø-Preis

aus Käfighaltung, an Handel u. Großverbraucher, frei Empf., von 1 bis 15 Kisten à 360 Stück, o. MwSt.

Gew.-Kl.	Spanne	Ø-Preis	Spanne	Ø-Preis
XL	10,65-15,00	12,28	10,00-13,80	12,00
L	7,55-13,00	9,41	9,05-12,00	10,61
M	7,33-11,00	8,87	7,00-10,60	9,29
S	5,75-9,00	7,30	7,25-9,90	8,35

aus Käfighaltung, an Endverbraucher, lose, inkl. MwSt

Gew.-Kl.	Spanne	Ø-Preis	Spanne	Ø-Preis
XL	16,00-20,00	18,00	15,00-17,50	17,00
L	15,00-18,00	16,00	13,00-16,00	15,00
M	12,00-16,00	15,00	11,00-15,00	14,00
S	9,00-13,00	11,00	8,00-13,00	11,00

aus Bodenhaltung, an Endverbraucher, lose, inkl. MwSt.

Gew.-Kl.	Spanne	Ø-Preis	Spanne	Ø-Preis
XL	17,00-23,00	20,00	17,00-21,00	20,00
L	16,00-20,00	18,00	16,00-19,00	18,00
M	14,00-18,00	16,00	15,00-18,00	16,00
S	12,00-15,00	14,00	10,00-15,00	13,00

Quelle: Landwirtschaftskammer RLP; LLH

Ladenpreise Kl. M in €/10 St., inkl. MwSt.

Kategorie	Spanne	Ø-Preis	Spanne	Ø-Preis
Käfigh.	0,85-0,99	0,89	0,85-0,99	0,89
Bodenh.	0,95-0,99	0,99	0,99-2,15	1,25

Quelle: ZMP, Bonn

Eiernotierung Südwest vom

30. März 2007

Großhandelsabgabepreise

an den LEH, ohne MwSt und

ohne KVP, Euro/100 Stück

weißschalig

Gewichtsklasse	€/100 St.	
	27.03.07	20.03.07
XL	13,00	13,00
L	11,00	11,00
M	10,50	10,50
S	9,00	9,00

Tendenz: fest freundlich

braunschalig

Gewichtsklasse	€/100 St.	
	27.03.07	20.03.07
XL	13,00	13,00
L	11,00	11,00
M	10,50	10,50
S	9,00	9,00

Tendenz: fest freundlich

Quelle: Warenbörsen

Stuttgart / Mannheim

Verbraucher- und Erzeugerpreise für Obst und Gemüse

	Verbraucherpreise			Erzeugerpreise bei Versteigerungen*	
	ZMP RLP	ZMP Hessen	Stichprobe Rheinland-Pfalz	Großmarkt Pfalz / VOG	Centralmarkt
	inkl. MwSt. *) 02.04.2007	inkl. MwSt. *) 02.04.2007	inkl. MwSt. *) 02.04.2007	Weisenh.a.S./Ingelh. 02.04.2007	Roisdorf/Straelen 02.04.2007
OBST:					
Trauben blau (kg)	1,88-3,00	1,60-3,00	-	-	-
Trauben weiß (kg)	1,78-3,58	1,78-3,79	-	-	-
Birnen 70/80mm					
Tafelbirnen (kg)	0,95-3,00	0,95-2,99	-	-	-
Äpfel 70/80mm (kg)					
Elstar	0,90-2,28	0,85-1,99	2,49	-	0,65-0,70
Gala	0,99-2,00	0,89-2,00	2,49	-	0,45-0,60
Jonagold	1,00-1,39	0,73-1,99	-	0,45-0,50	0,45-0,50
Braeburn	0,99-2,03	0,99-2,00	2,49	0,60	0,60-0,65
Golden Delicious	0,99-1,99	0,99-2,24	2,49	0,35-0,45	-
GEMÜSE:				Mutterstadt	
Kopfsalat (Stk)	0,65-0,99	0,59-1,20	0,79-0,99	-	0,33-0,52
Eissalat (Folie)	0,55-1,50	0,55-1,19	0,99-1,19	-	-
Feldsalat (kg)	4,45-10,70	3,67-11,93	-	4,10-4,60	4,00-8,30
Weißkohl (kg)	-	-	0,99	0,20	0,12-0,22
Wirsing (kg)	-	-	0,99-1,29	-	0,80-0,85
Chinakohl (kg)	-	-	1,49-1,59	-	-
Blumenkohl (Stk)	0,89-1,79	0,97-1,99	1,39-1,59	0,65-0,75	0,75-1,28
Chicoree (kg)	1,30-2,98	1,45-2,98	0,99-1,59	0,76-0,90	0,83-0,94
Kohlrabi (Stk)	0,39-1,10	0,29-0,69	0,49-0,69	-	-
Broccoli (kg)	1,18-2,49	0,99-2,58	0,79-1,19	-	-
Gemüsepaprika (kg)	3,48-6,35	3,24-6,24	4,99	-	-
Möhren (kg)	0,49-1,50	0,49-1,49	0,79-0,99	0,28-0,35	0,27
Knollensellerie (kg)	-	-	0,99-1,29	0,27-0,40	0,42-0,50
Radieschen (Bd)	0,35-0,79	0,39-0,97	0,59	0,25-0,33	0,21-0,45
Porree (kg)	0,69-2,49	0,85-1,57	0,59-1,29	0,30-0,40	0,30-0,42
Zwiebeln (kg)	0,59-1,79	0,59-1,99	1,19	0,26-0,30	-
Zucchini (kg)	0,95-2,49	0,89-2,22	3,99	-	-
Salatgurken (Stk)	0,33-1,00	0,35-0,99	0,49-0,79	-	0,40-0,53
Rispen Tomaten (kg)	1,99-4,98	1,78-4,98	1,99	-	2,10-2,92

*) Handelskl. I, wenn nicht anders angegeben; Erzeuger-/Großhandelsabgabepreise in €, o. MwSt.

Quelle: LWK RLP, Bad Kreuznach, ZMP Bonn, Großmärkte in RLP u. NRW

Speisekartoffeln

Preise vom: 03.04.07		RLP-Nord	RLP-Süd	Hessen
Erzeugerpreise, €/dt, ohne MwSt. lose, frei Rampe, vor Abzug Sortierkosten	1	25,00	28,00	26,00-28,50
	2	24,00	27,00	24,00-26,50
Direktabsatz Erzeuger-Verbraucher €/dt, inkl. MwSt., in 10 + 12,5 kg	1	70,00-90,00	48,00-84,00	44,00-72,00
	2	50,00-90,00	48,00-74,00	44,00-60,00
Direktabsatz Erzeuger-Verbraucher €/dt, inkl. MwSt., in 5 kg Säcken	1	60,00-80,00	60,00-88,00	-
	2	50,00-75,00	60,00-76,00	-
Großhandelsabgabepreise				
€/dt, ohne MwSt., mit Sack, Mindestabgabe eine Palette	1	43,00-51,00	-	-
	2	40,00-49,00	-	29,00-38,00
Kleinverkaufspreise LEH, Discounter €/dt, inkl. MwSt. in 2 bis 5 kg-Netzen	1	80,00-120,00	-	-
	2	60,00-120,00	-	-

1 = festkochende Sorten, 2 = vorw. festkochende Sorten

Quelle: LWK RLP; LLH Kassel

Öko-Produkte

Ab-Hof Preise an Endverbraucher in €/kg, inkl. MwSt. vom 30.03.2007

Produkte	von - bis	Ø
Chicoree-lose (kg)	5,50-7,90	6,53
Feldsalat-gew. (kg)	14,00-19,95	16,86
Portulak (kg)	8,00-18,00	13,37
Spinat gew. (kg)	3,80-6,00	4,97
Kürbis-Hokkaido (kg)	1,20-2,50	2,14
Porree (kg)	2,20-4,29	3,26
Zwiebeln rot (kg)	2,00-3,35	2,44
Zwiebeln braun (kg)	1,10-2,50	1,90
Rosenkohl-geputzt (kg)	3,80-6,00	4,71
Rotkohl (kg)	1,46-2,50	2,04
Weißkohl (kg)	1,07-2,20	1,75
Wirsing (kg)	1,27-3,69	2,49
Grünkohl-lose (kg)	2,00-3,90	3,05
Steckrüben (kg)	1,20-2,80	2,19
Topinambur (kg)	2,20-3,99	3,43
Wurzelpetersilie (kg)	3,40-5,95	4,60
Möhren ungew. (kg)	1,20-1,80	1,48
Möhren gew. (kg)	1,10-2,20	1,62
Pastinaken (kg)	1,80-3,69	2,83
Schwarzwurzeln (kg)	3,00-5,50	4,40
Rettich-schwarz (kg)	1,70-2,98	2,59
Rote Bete (kg)	1,00-2,80	1,79
Knollensellerie (kg)	1,60-2,80	2,32
Äpfel Ø aller Sorten (kg)	1,80-3,60	2,76

Quelle: ZMP Bonn

Warenterminbörse

Hannover (RMX)

Liefermonat	Umsatz	Euro/t	Vorw.
Schlussnot. für Speisekartoffeln 02.04.2007			
Menge: 25t, vorw. festk. Sorten der Hdcl I			
(Agria, Marabel, Quarta, Satina, Secura, Solara; Cash-Settle.-Abrech.; "Table Potato-Index")			
Apr. '07	1	277,00	263,00
Nov. '07	0	90,00	90,00
Schlussnot. f. Veredelungskart. 02.04.2007			
Menge: 25t, Warenkorb: Bintje, Agria u.a. vergl. Sorten; Knollengr. 40 mm+, mit mind. 60% > 50 mm (Cash-Settle.- Abrech.; "Potato-Index")			
Apr. '07	45	312,00	290,00
Mai '07	58	346,00	326,00
Nov. '07	4	102,00	99,00

Quelle: RMX Hannover

Bundesweite Preis-Infos

Per Anrufbeantworter (0,69 € / Min.)

Info Eierpreise:	(0900)11904	-13
Info Schlachtschweine/ZMP-Preis:		-10
Info 4.DVO Schweine/Rinder:		-11
Info Getreide, Ölsaaten:		-12
Info Obst / Gemüse:		-14

ZMP Bonn