



Aktuelles Markttelegramm

Tierische Erzeugnisse

- Schlachtrinder:** Extrem schwache Absatzlage am regionalen Schlachtrindermarkt; die Schlachtereien versuchen mit Abwehrpreisen das fortgesetzt umfangreiche - teils überständige - Angebot zu schieben. Schlachtkälber hingegen fester bewertet.
- Schlachtschweine:** Ausgeglichene Marktverhältnisse am Schlachtschweinemarkt; Erzeugerpreise unverändert auf Vorwochniveau.
- Ferkel:** Nachfrage bleibt hinter dem Angebot zurück; oftmals zögern die Mäster die neue Aufstallung hinaus. Regional wie überregional tendieren die Ferkelpreise erneut mehrheitlich schwächer.
- Nutzkälber:** Bei weiterhin verhaltenem Angebot tendieren die Preise überwiegend stabil, zum Teil auch weiter anziehend; insbesondere gut mastfähige Kreuzungen sind gefragt.
- Eier/Geflügel:** Trotz vorösterlich freundlichen Nachfrageimpulsen können sich die Erzeugerpreise am Eiermarkt nur knapp behaupten; das Angebot ist gut bedarfsdeckend. Nachfrage und Preisniveau am Geflügelmarkt weiter stabil.

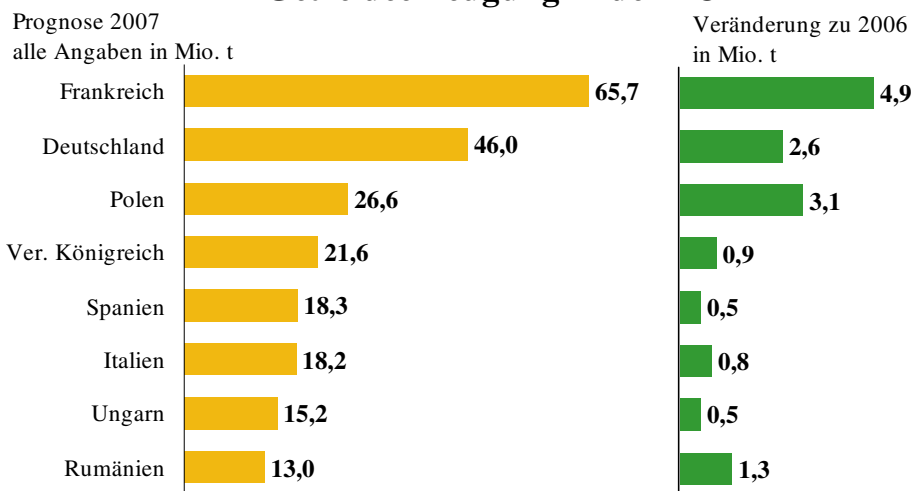
Pflanzliche Erzeugnisse und Futtermittel

- Getreide und Ölsaaten:** Die Geschäfte am regionalen Getreidemarkt bleiben impulslos und von fehlender Nachfrage geprägt. Das verbleibende, spärliche Erzeugerangebot steht bei den schwächelnden Preisen nicht zur Disposition. Preisdruck auf nomineller Basis besteht sowohl für Brot- als auch Futtergetreide, aber besonders am Rapsmarkt, an dem die Notierungen deutlich zurückgenommen wurden. Nachdem die Braugerstensaar weitestgehend abgeschlossen ist, rückt das Kontraktgeschäft für die neue Ernte auf gefestigter Basis in den Vordergrund.
- Futtermittel:** Die Kurse am Markt für Sojaschrot neigen im Vorfeld der USDA - Schätzung und in Erwartung steigender Angebotsmengen zur Schwäche. Das Angebot am Markt für Rapschrot bleibt schwach, die Kurse entsprechend fest. Mühlennachprodukte und zuckerhaltige Futtermittel haben geringe Umsätze und zeigen ein gedrücktes Preisniveau.
- Kartoffeln:** Die Nachfrage nach Speisekartoffeln bleibt ruhig. Dem steht ein ausreichendes, keinesfalls drängendes Angebot aus der Landwirtschaft mit alterntiger Ware gegenüber. Immer mehr Frühkartoffeln drängen in den LEH. Aussämlungen von Speisefrühkartoffeln in der Pfalz weit fortgeschritten.

Quelle: LWK RLP / ZMP Bonn / ED

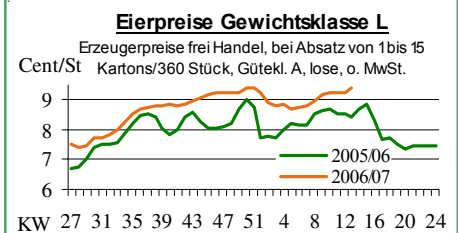
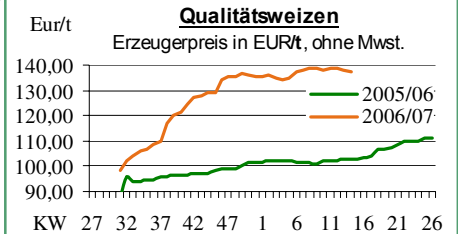
Aktuelle Marktgrafik

Getreideerzeugung in der EU-27



Quelle: ED 24.03.2007 LWK/ RLP

Blick in den Markt



Warenterminbörsen

Hannover (RMX)

Liefermon.	Umsatz	Euro/t	Vorwoche
Schlussnotierungen für EU Weizen 27.03.2007			
Menge: 50 t; 76kg/hl, 11%Prot., 220s. Fallz., 15% H ₂ O			
Lieferpunkte: Mittellandkanal, Main, Mosel			
Mai '07	0	152,50	152,50
Sept. '07	0	133,00	133,00
Dez. '07	0	137,50	138,50

Liefermon.	Umsatz	Euro/t	Vorwoche
Schlussnotierungen für Braugerste 27.03.2007			
Menge: 50 t; max. 11,5 % Protein, ≥ 90 % Vollkorn, ≥ 95 % Keimenergie, ≥ 93 % sortenrein; div. Sorten u.a. Scarlett, Barke, Lieferorte: u.a. fca/fob Oberrhein/Mosel			
Mai '07	0	231,00	232,00
Sept. '07	0	175,00	176,00
Nov. '07	0	178,00	179,00

Euronext Paris

Liefermon.	Umsatz	Euro/t	Vorwoche
Schlussnotierungen für Exportweizen 27.03.2007			
Menge: 50 t; 76 kg/hl, intervent.-fähig; Lieferort Rouen			
Mai '07	766	152,50	152,75
Sept. '07	0	132,50	132,75
Nov. '07	234	136,00	138,00
Jan. '08	0	137,50	139,00
März '08	0	138,75	140,00
Mai '08	0	139,75	140,75

Liefermon.	Umsatz	Euro/t	Vorwoche
Schlussnotierungen für Raps 27.03.2007			
Menge: 50 t; div. Lieferorte in Dtschl./Frankr.			
Mai '07	728	248,75	257,25
Aug. '07	819	250,50	256,50
Nov. '07	486	257,00	262,00
Feb. '08	125	259,00	265,75
Mai '08	0	262,00	266,00
Aug. '08	0	258,25	262,25

Liefermon.	Umsatz	Euro/t	Vorwoche
Schlussnotierungen für Mais 27.03.2007			
Menge: 50 t; 15% Feuchte, 4% Bruchkör./Lief. Atlantic			
Juni '07	97	158,50	161,75
Aug '07	3	161,50	163,50

Quelle: RMX Hannover; Euronext

Erzeugerpreise für Getreide, Ölfrüchte und Körnerleguminosen



Basispreise des Agrarhandels, frei Erfasser, für Standardqualität, in €/t, ohne MwSt.							Streckengeschäfte		
Erfassungsdatum: 27.03.2007	Hessen			Rheinland-Pfalz			Hessen	RLP	
* = Einzelpreis	Spanne	Landes-Ø	Vorwoche	Spanne	Landes-Ø	Vorwoche	Ab-Hof Ø	Ab-Hof Ø	Franko Ø
Eliteweizen, > 14% Rohprotein	140,00-149,00	145,80	145,85	-	-	-	152,25	-	-
Qualitätsweizen (A)	135,00-145,00	140,35	140,20	133,00-142,50	137,50	137,80	146,95	141,00	143,25
Brotweizen (B)	130,00-140,00	136,35	136,50	130,00-140,00	134,55	134,85	143,15	138,50	140,75
Mahl- bzw. Brotroggen, FZ>120	130,00-142,00	137,20	137,30	130,00-140,00	134,85	134,90	143,20	137,50	139,00
Sommerbraugerste E. '07	-	-	-	150,00-163,00	-	-	-	-	-
Sommer-Braugerste (freie Ware)	190,00-215,00	203,10	202,80	190,00-220,00	203,45	204,45	208,90	207,40	-
Futtergerste >62 kg/hl	122,50-134,00	129,05	129,15	117,00-130,00	123,70	124,00	135,15	127,70	129,75
Futterweizen	128,00-138,00	134,20	134,55	125,00-135,00	129,95	130,00	140,20	133,80	136,20
Qualitätshafer >52 kg/hl	140,00-155,00	147,25	147,80	148,00-150,00	148,65	148,65	-	153,00	-
Futterhafer, >48 kg/hl	130,00-140,00	136,20	135,80	120,00-142,50	136,55	137,05	-	141,65	-
Körnermais	-	-	-	140,00-150,00	145,00	145,00	-	148,00	151,30
Triticale	127,50-140,00	133,05	134,45	120,00-135,00	127,95	128,05	-	132,00	-
W.-Raps food (freie Ware)	230,00-250,00	239,65	239,70	230,00-240,00	236,95	244,65	247,15	241,90	246,50
W.-Raps food E.'07	220,00-240,00	230,35	-	235,00-240,00	235,95	238,95	-	-	-

Quelle: LLH, Kassel u. LWK RLP, Bad Kreuznach

Börsennotierungen für Getreide, Ölsaaten und Futtermittel



Großhandelsabgabepreise in €/t, o. MwSt.; überwiegend frei Fuhre/Waggon bzw. Mühle/Station bei sofortiger Lieferung;

Quelle: "Warenbörsen der angegebenen Orte"

G=Geld, B=Brief, PS=Papiersack, lo=lose

Börsen	Köln	Mannheim	Würzburg	Frankfurt	Dortmund	Paderborn
Notierungen am:	23.03.2007	26.03.2007	23.03.2007	22.03.2007	15.03.2007	26.03.2007
Brotweizen 11,5 % 220 FZ	156,00	151,00-152,00	145,00-150,00	150,00-153,00	155,00-156,00	157,00-158,00
A-Weizen > 13 / 13,5 % / 250 FZ	-	154,00-157,00	145,00-151,00	152,00-155,00	-	-
E-Weizen 14,5%/50-55Sedi/250-280FZ	-	158,00-160,00	156,00-160,00	-	-	-
Futterweizen > 70 / 72 kg/hl	151,00-152,00	148,00-149,00	144,00-146,00	148,00-150,00	154,00-156,00	156,00-157,00
Brotroggen > 120 FZ	158,00	160,00-161,00	157,50	160,00-162,00	154,00	153,00-154,00
Braugerste, Inland	-	240,00-243,00	190,00	-	-	-
Futtergerste > 62 kg/hl	142,00-143,00	138,00-140,00	138,00-142,00	135,00-137,00	146,00-147,00	147,50-148,50
Qualitätshafer > 52/53 kg/hl	-	-	-	-	-	185,00
Triticale (max. 10 % Auswuchs)	-	138,00-140,00	-	-	154,00-155,00	154,00-155,00
Mais	-	157,00-158,00	157,00-160,00	158,00-160,00	168,00-170,00	167,00-168,00
Raps	253,00 G	247,00-249,00	243,00-248,00	258,00-260,00	260,00-262,00	-
Milchl.futter: ESt II, 20 % RP	-	174,00-179,00	-	-	-	-
Milchl.futter: ESt III, 18 % RP	-	177,00-179,00	-	-	-	-
Ferkelstarter >13,8 MJ ME/kg, 18%RP	-	285,00-290,00	-	-	-	-
Schweinemastfutter 13 MJ, 16%RP	-	185,00-190,00	-	-	-	-
Legehennenalleinfutter: 11,4 MJ	-	230,00-235,00	-	-	-	-
Sojaschrot, 43-44 % RP	222,00 B	222,00-223,00	216,00-219,00	-	219,50-220,50	216,00-217,00
Rapsschrot	146,00 B	-	148,00-150,00	-	154,00	149,00
Weizenkleie	127,00 B	100,00-105,00	105,00	106,00-111,00	110,00	120,00
Roggenkleie	-	95,00-100,00	-	-	-	-
Melasseschnitzel	158,00 B	149,00-152,00	-	-	157,00	164,00
Wiesenheu, 1. Schnitt, kl. Ballen	110,00-125,00	-	-	-	126,00-131,00	-
Wiesenheu, 1. Schnitt, Großballen	95,00-110,00	-	-	-	116,00-122,00	-
Weizenstroh, kleine Ballen	60,00-67,50	-	-	-	87,00-92,00	-

Die Konditionen und Paritäten der Börsen sind z. T. sehr unterschiedlich. Die Preise sind nicht unmittelbar vergleichbar.

Preistendenzen sind jedoch im zeitl. Vergleich der jeweiligen Börsennotierungen erkennbar.

Aktuelle Preisinfos aus Rheinland-Pfalz und Hessen



Vorabinfos per Anrufbeantworter der
LWK RLP: 0671-793-1200
Montags ab 16:00 Uhr:
Ringferkelpreise, Preisempfehlung für
Schlachtschweine aus Nordw.-Deutschland
Dienstags ab 16:00 Uhr:
Schlachtstättenpreise, Erzeuger-Metzger-
Notierungen, Preise 4. DVO, Nutzkälber

Weitere Informationen der
Landwirtschaftskammer Rheinland-Pfalz
Burgenlandstraße 7
55543 Bad Kreuznach
Referat 25 Marktinformation
www.lwk-rlp.de
E-Mail: markt@lwk-rlp.de
Tel.: 0671-793-1107 (Hr. Möcklinghoff)

Weitere Informationen bei:
Landesbetrieb Landwirtschaft Hessen
Fachgebiet 24 - Marktinformation
Kölnische Straße 48-50
34117 Kassel
www.agrarberatung-hessen.de
E-Mail: marktinfo@lh-hessen.de
Tel.: 0561/7299-267 (Fr. Linker)

Erzeugerpreise für Rinder frei Schlachtstätte



Amtliche Preisfeststellung (4. DVO) für Schlachtrinder, Preisgebiet Rheinland-Pfalz und Hessen, Preise in €/kg Schlachtgewicht frei Schlachtstätte, o. MwSt. Quelle: ADD Trier

Anzahl Meldungen: 7 Stück: 1.487 Schlachtzeitraum: 19.03.-25.03.07

Kategorie	Handelsklasse	Stück	Preisspanne*	Ø-Preis	Kg/Stück	Ø-Preis Vorw.
Jungbullen	U 3	9	3,10-3,21	3,16	427,25	3,27
	U 1-5	32	3,05-3,48	3,23	415,11	3,25
	R 2	24	2,90-3,33	3,15	354,41	3,16
	R 3	39	2,94-3,27	3,07	380,00	3,06
	O 2	24	2,53-3,25	2,72	329,58	2,73
	O 3	40	2,53-2,72	2,61	353,77	2,72
	P 1-5	46	1,90-2,42	2,25	288,77	2,28
E-P insg.	236	-	2,79	353,51	2,84	
Kühe	R 3	36	2,22-2,57	2,40	357,96	2,43
	O 2	70	1,99-2,21	2,13	292,17	2,16
	O 3	281	2,09-2,28	2,20	322,78	2,23
	O 4	81	2,18-2,27	2,24	361,24	2,26
	P 1	253	1,55-1,67	1,59	235,69	1,62
	P 2	104	1,58-1,86	1,76	257,47	1,78
	P 3	103	1,68-1,95	1,92	280,86	1,98
E-P insg.	1.022	-	2,00	294,64	2,03	
Färsen	R 3	18	2,77-2,93	2,83	311,40	2,91
	O 3	30	2,23-2,39	2,32	286,84	2,29
	O 4	20	1,98-2,30	2,20	310,81	2,34
	O 1-5	62	2,13-2,37	2,28	291,38	2,27
	P 1-5	39	1,64-2,14	1,82	231,29	1,76
	E-P insg.	137	-	2,30	276,88	2,38

* gebildet aus den errechneten Mittelwerten der Meldebetriebe

Schlachtzeitraum:	Amtliche Preisfeststellung (4. DVO) für Schlachtrinder im Preisgebiet								
	Baden-Württemberg				Nordrhein-Westfalen				
19.03.-25.03.07	HdKl.	Preisspanne	Ø-Preis	Vorwo	Kg/Stk.	Preisspanne	Ø-Preis	Vorwo	Kg/Stk.
Jungbullen	R3	3,00-3,26	3,04	3,08	390,00	2,89-3,13	2,99	3,05	405,80
	O3	2,65-2,84	2,72	2,80	369,00	2,59-2,70	2,66	2,74	368,10
Kühe	R 3	2,42-2,50	2,45	2,50	363,00	2,31-2,47	2,35	2,39	353,90
	O 3	2,22-2,29	2,27	2,31	324,00	2,11-2,26	2,22	2,29	331,50
Färsen	R 3	2,79-3,27	2,92	2,92	308,00	2,63-3,07	2,81	2,81	301,50
	O 3	2,17-2,90	2,35	2,41	282,00	2,04-2,33	2,17	2,25	287,70

Quellen: für RLP und Hessen: ADD Trier; für Ba-Wü.: LLM Schwab. Gmünd; für NRW: LEJ

Erzeugerpreise für Nutzkälber ab Hof



1. u. 2. Qualität, zur Bullen- bzw. Kälbermast geeignet; Alter ab 14 Tage; ca. 40 bis 60 kg LG in €/St.; inkl. MwSt., nach allen Vermarktungsabzügen

Region	Hessen				Rheinland-Pfalz			
	Stk.	Preisspanne	akt. Woche	Vorw.	Stk.	Preisspanne	akt. Woche	Vorw.
Bullenkälber								
Holstein sbt.	610	89-155	129	121	256	90-150	115	111
Holstein rbt.	43	105-166	141	128	70	100-150	126	122
Kreuzungen	33	194-304	244	212	28	130-300	199	185
Fleckvieh	11	305-410	352	313	-	-	-	55
Mutterkälber								
Holstein	52	55-111	70	61	14	40-80	58	44
Kreuzungen	15	61-100	83	135	6	50-70	63	102
3. Qualität BK	-	-	-	-	7	20-80	56	-

Quelle: LLH Kassel, LWK RLP, Bad Kreuznach

Erzeugerpreise für Fleckviehkälber; bis 100 kg LG, ab Hof, in € je kg LG, o. MwSt.

Zeitraum:	19.03.-25.03.07			(Veränderungen zur Vorwoche)
Region	Bayern	Baden-Württemberg	Südbaden	
Bullenkälber	5,03 (+ 0,02)	4,92 (- 0,07)	4,52 (- 0,23)	
Mutterkälber	3,35 (+ 0,02)	3,56 (- 0,11)	3,19 (- 0,03)	

Quelle: ZMP Bonn

gültig vom 28.03.2007 - 04.04.2007

Akt. Schlachtstättenpreise



Preise für Schlachtrinderhälften, in €/kg SG, frei Schlachtstätte, o. MwSt.

Tierart / HdKl.	27.03.2007	Vorwoche
Jungbullen R3	2,85-3,17	2,85-3,23
Kühe O3	1,90-2,32	1,95-2,36
Färsen O3	2,10-2,62	2,10-2,64

Umfrage d. LWK RLP in Schlachtst. aus RLP

Lammfleischmarkt



Amtliche Preisfeststellung der Länder Rheinland-Pfalz, Hessen u. Nordrhein-Westfalen, in

19
Na
Ga
La
Na
La

Aufgrund zu geringer Meldezahlen wird die Notierung bis auf Weiteres ausgesetzt.

Quelle: Regierungspräsidium Gießen

Schlachtlämmerpreise



Preise für junge, vollfleischige Schlachtlämmer, in €/kg LG inkl. MwSt., für die Woche vom:

26.03.-01.04.07
1,70-1,90 Eur/kg (Vw.: 1,70-1,90 Eur/kg)

Tendenz: leichte Belebung der Nachfrage

Quelle: EZG Weideland, Bitburg

Pferdemarkt Hamm



Vom 21.03.2007; Auftrieb: 106 Pferde;

Schlachtpferdepreise in € / kg LG; o. MwSt.

1. Qualität **0,60**

vollfleischiges Warmblut **0,40-0,55**

geringfleischige Pferde **0,20-0,35**

Marktverlauf: ruhig

Nächster Pferdemarkt am: **04.04.2007**

Quelle: LWK NRW

Auktionstermine



Zuchtvieh		Fleischrinder	
Hamm:	03.04.07	Krefeld:	17.10.07
Alsfeld:	11.04.07	Meschede:	04.11.07
Bitburg:	12.04.07	Meschede:	30.11.07
Krefeld:	25.04.07	00.01.00	00.01.00

Kälber		Absetzer	
Bitburg:	12.04.07	Krefeld:	18.04.07
Münster:	25.04.07	Alsfeld:	25.04.07
Alsfeld:	25.04.07	Krefeld:	23.05.07
Biebesheim:	09.05.07	Krefeld:	22.08.07

Zuchtschweine	
Limburg:	25.04.07 Limburg: 06.06.07

Ferkel	
Limburg:	18.04.07 Limburg: 03.05.07

Schafe	
Hilders:	14.04.07 Hilders: 21.04.07

Erzeugerpreise für Schlachtschweine frei Schlachtstätte



Amtl. Preisfeststellung (4. DVO, nach SG (80-110 kg) u. Handelsklassen) o. MwSt.

Zeitraum:	M1	E	U	E-P	E-P Vorw.
Baden-Württemberg (31 Betriebe, 42.711 Stück)					
gewogener Ø-Preis (€/kg)	1,02	1,26	1,14	1,24	1,25
Muskelfleisch-Anteil in Prozent	-	59,60	53,10	58,50	58,40
Rheinland-Pfalz (8 Betriebe, 17.644 Stück)					
gewogener Ø-Preis (€/kg)	1,04	1,27	1,14	1,22	1,22
Klassen-Anteil in Prozent	0,70	62,00	26,30	-	-
Muskelfleisch-Anteil in Prozent	-	58,34	52,99	56,21	56,20
Nordrhein-Westfalen (Süd) (9 Betriebe, 32.426 Stück)					
gewogener Ø-Preis (€/kg)	-	1,26-1,30	1,13-1,16	-	-
Muskelfleisch-Anteil in Prozent	-	58,60	53,00	56,90	56,60
Hessen (19 Betriebe, 4.412 Stück)					
gewogener Ø-Preis (€/kg)	1,07	1,30	1,15	1,26	1,27
Klassen-Anteil in Prozent	1,20	69,11	20,01	92,27	91,12
Muskelfleisch-Anteil in Prozent	-	59,11	53,14	57,49	57,41
Thüringen (6 Betriebe, 28.685 Stück)					
gewogener Ø-Preis (€/kg)	1,07	1,27	1,17	1,22	1,22
Muskelfleisch-Anteil in Prozent	-	58,10	53,00	56,00	56,10

Quellen: für RLP: ADD Trier; für Hessen: RP Gießen, für sonstige: zuständige Stellen d. Länder

Ferkelpreise aus Rheinland-Pfalz / Saarland



1. Basispreise ab Hof (o. MwSt.) für Standard-Qualitätsferkel der EZ-Ringe; Ø-Gruppen-Größe: Ringf.: 30 Stk., Aufzuchtferkel: ab 60 F./Partie; z.T. als Poolpreis; ohne Abzüge für Klein- u. Zuschläge für Großgruppen; ohne Kosten für Transport u. Impfungen; mit Qualitätszuschlag

"Aufzuchtstall" für den Zeitraum von: **26.03.-01.04.07**

Die Zu- u. Abschläge für abweichende Mengen u. Qualitäten bei R-Ferkeln sind frei vereinbar!

Basis	kg	Grundpreis bzw. ± Preisveränderung zu		Zu-/Abschläge (€/kg) für	
		Spanne (€/Stück)	Vorwoche (€/Stück.)	Mehrgewicht	Mindergew.
Qualitätsringferkel (R)	25	42,50	-1,00	bis 30 kg 1,30 bis 35 kg 0,65	1,00 -
Aufzuchtferkel (A)	8	23,97 bis 31,38	- 0,80 --- - 0,65	0,50-1,00	0,50-1,00
	30	50,80 bis 54,70	- 1,00 --- - 1,00	0,50-0,70	0,70-1,00

2. Verkaufspreismeldungen der Erzeugerringe aus der Vorwoche, vom 19.03.-25.03.07

Basis (kg)	Anzahl Ferkel	Preis/Ferkel (€/Stück.)		± Preisveränderung zur Vorw. (€/Stück.)	Zu-/Abschläge (€/kg) für	
		Spanne	Ø-Preis		Mehrgew.	Mindergew.
(R) 25	2.152	43,50-49,75	45,42	- 2,42	bis 1,30	bis 1,00
(A) 8	3.882	24,77-32,03	27,07	- 2,16	0,50-1,00	0,50-1,00
(A) 30	3.430	51,80-55,70	52,52	- 1,80	0,50-0,70	0,70-1,00

Zuschläge: Bei Kleingruppen, bis 60 Ferkel/Partie, wurden teils Abzüge bis 2,00 €/Tier, bei Großgruppen, ab 100 bzw. 160 Tiere, Zuschläge von bis zu 4,00 €/Tier, vor MwSt., berechnet.

Herkünfte: Zwei-/Dreirassenkreuzungen, Hybriden, Systemferkel

Quelle: LWK RLP, Bad Kreuznach

Ferkelpreise aus Nordwest-Deutschland



Ab-Hof-Preise f. Qualitätsferkel, **100er-Gr.** o. MwSt, o. Aufschl. f. Topgenetik u. evtl. Impfung.

Zeitraum	Erzeugungsregion		
	Nordrhein-Westfalen	Niedersachsen	Niedersachsen
19.03.-25.03.07			
Datenquelle*:	VHB/EZG	VHB/EZG	EZG
Basisgewicht:	25 kg	25 kg	8 kg/Systemferkel
eingekaufte Menge in Stk.	72.605	84.406	20.552
Ø-Preis in €/ Stk.	43,00	41,00	27,50
Veränderung z. Vorwoche	- 2,00	- 2,00	- 1,00
Preisspanne €/ Stk.	38,00 - 48,50	39,00 - 45,50	25,00 - 28,50
Trend / Vorwoche (€/Stk)	- 1,50	- 1,00	-

*VHB: Genossenschaftl. u. priv. Viehhandelsbetriebe; EZG = Erzeugergemeinschaft f. Ferkel. Die not. Preise sind Grundpreise für Qualitätsferkel mit QS-Standard u. definierter Genetik. Der Ø-Preis wird als Median ermittelt. Zuschläge f. Impfungen sind nicht enthalten. Für kleinere Partien werden in der Regel Preisabschläge, für größere Partien Preisabschläge vereinbart. Gewichtsabweichungen von der Basis 25 kg werden mit bis zu 1 EUR / kg verrechnet.

Quellen: Landwirtschaftskammern Nordrhein-Westfalen und Niedersachsen

Akt. Schlachtstättenpreise



Basis-Preis f. Schlachtschweine, 56 % MFA

(in €/kg/SG), frei Schlachtstätte

1. Umfrage in Schlachtstätten
aus RLP vom: **27.03.2007**

Spanne: 1,21-1,27 Vorw. (1,21-1,27)

2. Umfrage LLH bei Kurhessischen
Genossenschaften vom: **26.03.2007**

Spanne: 1,22-1,25 (Vorw.: 1,22-1,25)

ISN Notierung

16.03.-22.03.07 ISN: **1,24-1,26** Median: **1,25**

23.03.2007 ISW: **1,25-1,27** Median: **1,25**

Quelle: ISN Tel.: 09 00 / 19 00 929

Preisempf. f. Schlachtschweine



"Vereinigungspreis der Erzeugergemeinschaften"

56 % MFA, Euro-Referenzmaske, frei Schlachtst.

ohne QS-Aufschlag, in €/kg/SG, ohne MwSt.

Wochenpreis vom 23.03.07 (für 23.03.-29.03.07)

Median 1,25 (Vw.: 1,25) **Spanne: 1,25-1,27**

Vermahlungsmenge: 155.400 (zur Vw.: + 100)

Wochenpreis Sauen, M1: **1,04**

Quelle: LWK Nieders. In fo: 09001/90-244, 0,69 €/Min.

Ab-Hof-Preise für Schweine



RLP-Erzeuger-Metzger-Direktverk.; **Metzgerqualität**

(Ø ca. 58-60% MFA; in €/kg, o. MwSt)

Schlachtzeitraum vom **19.03.-25.03.07**

Gemeldete Tiere: 965; Preis je kg LG: **1,22**

umg. auf SG (79 % Ausschl.): **1,55**

Empfehlung der EZG'en aus RLP f.d. Zeitraum vom **26.03.-01.04.07** **1,22 kg LG**

Quelle: LWK RLP, Bad Kreuznach bzw. **1,54 kg SG**

Ferkelpreise Hessen



Ab-Hof-Preise für Standard-Qualitätsferkel

(Basis: 28kg), €/Tier, o. MwSt., ohne Aufschläge für

Impfungen und Direktgeschäfte, inkl. aller Qualitätszuschläge, nach Abzug aller Vermarktungskosten

Zeitraum: 19.03.-25.03.07

Anzahl: 7.365 Preisspanne **Ø-Preis (Vorw.)**

Grundpreis¹⁾ 39,00-46,00 **41,61** (42,90)

50er Gruppe²⁾ 45,00-51,50 **48,82** (49,93)

100er Gruppe²⁾ 51,00-53,00 **51,93** (53,52)

Zuschlag bis 30 kg LG 1,00-1,30

Zuschlag > 30 kg LG 0,40-0,51

¹⁾ Ferkel o. Zu-/Abschläge, u.a. für Mengen

²⁾ mit einheitl. Genetik u. Gewicht Quelle: LLH

Ferkel Baden-Württemberg



Region Erzielte Ø-Preise Notierung
Hohenlohe der Vorwoche¹⁾ **26.03.2007**

und Ober- in €/ Stück Tendenz
schwaben Spanne Ø Folgewoche

100 Gruppe²⁾ 41,00-46,00 **42,50** ± **0,00**

¹⁾ gew. Ø-Preise, 25kg-Ferkel, ohne Myko-
Impfung und ohne MwSt.

²⁾ Ferkel-Gruppe ca. 100 Tiere, einheitl. Gene-
tik und Gewicht, mit QS-Status frei Vermarkter

Mehrgewicht: + 1,00 EUR/kg

LLM Schwäbisch-Gmünd, Info: 0900/1810800

Futtermittel



Abgabepreise des Handels an die Landwirtschaft, in €/t, frei Hof/Silo (lose, ab 3 t), bzw. ab Lager (gesackt), ohne MwSt., Spannenpreise. * = Einzelmeldung

Erfassungszeitraum: März 2007		x = lose (> 3 t)	
		Rheinland - Pfalz	Hessen
MAT, ohne Magermilchpulveranteil	o	1190,00-1745,00	1160,00-1800,00
MAT, Magermilchpulverant. > 35 %	o	1800,00-2137,50	1500,00-2300,00
Ergänzfutter für Aufzuchtälber, 18% RP	x	203,00-235,00	195,00-248,00
Milchleistungsfutter 14/15 - III	x	149,50-200,00	151,00-191,50
Milchleistungsfutter 18 - III	x	154,50-205,00	152,00-194,00
Ferkelaufzuchtff., 13,2-13,6 MJ/kg	x	242,00-315,00	284,50-337,50
Sauenfutter, 13,0 MJ/kg	x	232,00-272,00	-
Schweinemastfutter			
Vormast, 1,0-1,15% Lysin, >13,2MJ/kg	x	205,00-265,00	200,00-222,50
Endmast, 0,9-1,0% Lysin, >12,6MJ/kg	x	189,00-238,00	207,50-217,50
Ergänzungsfutter Mastschw., 12,6 MJ/kg;	x	262,50-303,00	180,50-210,00
28% Rohprotein	o	420,00	-
Legehennenalleinfutter, 11,4 MJ/kg,	x	240,00-289,00	226,00-267,50
0,38 % Methionin	o	345,00-448,00	-
Broileralleinfutter, 13,4 MJ/kg	x	263,00*	248,00-260,00
Putenalleinfutter., Phase 6, 11,5 MJ/kg	x	237,50*	-
Sojaschrot, 43-44% Rohprotein	x	240,00-265,00	237,00-252,50
	o	325,00-360,00	-
Rapsschrot, ca. 34 % Rohprotein	x	175,00-200,00	172,50-186,00
Weizenkleie (Normtyp)	o	220,00*	-
Melasseschnitzel, gepreßt	x	170,00-210,00	-
Alleinfutter f. Mastschafämmer	o	290,00-398,00	-
Ergänzungsfutter für Zuchtschafe	x	169,00-250,00	-
Raufutter			
Einkaufspreise des Handels, ab Hof, in €/t, o.MwSt.			
Heu, kleine HD-Ballen, 1. Schnitt		80,00-95,00	76,00-90,00
Heu, Rundballen, 1. Schnitt		65,00-75,00	70,00-95,00
Heu, Quaderballen, 1. Schnitt		70,00-80,00	-
Stroh, kleine HD-Ballen		50,00-60,00	60,00-120,00
Stroh, Rundballen		40,00-50,00	35,00-55,00
Stroh, Quaderballen		45,00-55,00	35,00-65,00

Quelle: Landwirtschaftskammer RLP und LLH Kassel

Sauen / Ferkel Südhessen



Ring-Preis im Erzeuger-Direktgeschäft in Ableitung vom Schlachtschweinepreis in € o. MwSt

Zeitraum:	02.04.-08.04.07
Ferkel	
Basis 25 kg, geimpft gg. Mykoplasmen, mit einheitl. Genetik u. Gewicht, Verkauf ab Hof o. Zuschläge für Mengen	42,19
Mehrgewichtszuschlag 25-33 €/kg LG	1,25
Mehrgewichtszuschlag > 33 €/kg LG	0,50
Jungsauen	
Basis mind. 95 kg LG u. 180 Lebenstage, Nettoendpreis ab Hof	228,75

Quelle: Schweine-Kontrollring Südhessen, LLH

Ferkel Rhön-Vogelsberg



Ab-Hof-Preis -ohne MwSt.- der EZG

"Qualitätsfleisch Rhön-Vogelsberg"

für den Zeitraum:	26.03.-01.04.07
Basis 28 kg-Ferkel, €/Stück	50,00
Mehrgewicht (28-30) €/kg LG	1,28
Mehrgewicht, >30 kg:	kein Zuschlag

Quelle: EZG Qualitätsfleisch Rhön-Vogelsberg

Hybrid-Jungsauen



Basispreis: 5-10 Tiere/Lieferung; frei Hof; ab 90 kg LG (o. MwSt.); Zeitraum: **19.03.-25.03.07**

Spanne: 273,32 bis 294,00 Eur / Tier

Jungsauenpreise: ohne Zu-/Abschläge bei abw.

Gruppengr., Paritäten od. div. Boni-Mali-Regel.

Quelle: Gemeldet v.: JSR; BHZP-RLP u. -Hessen, Hülsenberger Zuchtschweine

Warenterminbörsen



Hannover (RMX), Schluss-Kurse vom 27.03.2007
Schlachtschweine-Kontrakte; 8.000 ± 500 kg SG;
 Cash-Settlement-Abrechn. nach "Hog Index",
 56 % ± 3 % MFA, 85-100 kg, SG/Tier

Liefermonat	Umsatz	€/kg SG	€/kg SG (Vorw.)
April '07	1	1,257	1,254
Mai '07	0	1,340	1,344
Juni '07	0	1,395	1,388
Juli '07	0	1,378	1,399
Aug. '07	0	1,400	1,388
Sept. '07	0	1,365	1,373
Okt. '07	0	1,320	1,330
Nov. '07	0	1,330	1,350

Hannover (RMX), Schluss-Kurse vom 27.03.2007
Ferkel-Kontrakte; 100 St./25 kg LG; Cash-Settle.-
 Abrechn. auf Basis des "WTB-Piglet-Index"

Liefermonat	Umsatz	€/St.	€/St. (Vorw.)
März '07	2	43,50	43,00
April '07	0	37,50	40,00
Mai '07	0	36,80	38,00
Juni '07	0	37,50	38,30
Juli '07	0	36,10	35,30
Aug '07	0	36,00	37,00
Sept. '07	0	35,00	37,00
Okt. '07	0	34,80	36,00

Quelle: RMX Hannover

Eierpreise



Erzeugerpreise für Güteklasse A, lose, in Cent / St.

Rheinland - Pfalz vom: **26.03.-01.04.07** Hessen von: **19.03.-25.03.07**

Gew.-Kl. Spanne Ø-Preis Spanne Ø-Preis

aus Käfighaltung, an Handel u. Großverbraucher, frei Empf., von 1 bis 15 Kisten à 360 Stück, o. MwSt.

	Rheinland - Pfalz	Hessen
XL	10,40-15,00	12,19
L	7,55-13,00	9,37
M	7,25-11,00	8,82
S	5,75-9,00	7,30

aus Käfighaltung, an Endverbraucher, lose, inkl. MwSt

	Rheinland - Pfalz	Hessen
XL	16,00-20,00	18,00
L	15,00-18,00	16,00
M	12,00-16,00	15,00
S	9,00-13,00	11,00

aus Bodenhaltung, an Endverbraucher, lose, inkl. MwSt.

	Rheinland - Pfalz	Hessen
XL	17,00-23,00	20,00
L	16,00-20,00	18,00
M	14,00-18,00	16,00
S	12,00-15,00	14,00

Quelle: Landwirtschaftskammer RLP; LLH

Ladenpreise Kl. M in €/10 St., inkl. MwSt.

	Rheinland - Pfalz	Hessen
Käfigh.	0,85-1,19	0,90
Bodenh.	0,89-2,29	1,29

Quelle: ZMP, Bonn

Eiernotierung Südwest vom

23. März 2007

Großhandelsabgabepreise an den LEH, ohne MwSt und ohne KVP, Euro/100 Stück

weißschalig

Gewichtsklasse	€/100 St.	
	20.03.07	13.03.07
XL	13,00	13,00
L	11,00	11,00
M	10,50	10,50
S	9,00	9,00

Tendenz: freundlich freundlich

braunschalig

Gewichtsklasse	€/100 St.	
	20.03.07	13.03.07
XL	13,00	13,00
L	11,00	11,00
M	10,50	10,50
S	9,00	9,00

Tendenz: freundlich freundlich

Quelle: Warenbörsen

Stuttgart / Mannheim

Verbraucher- und Erzeugerpreise für Obst und Gemüse



	Verbraucherpreise			Erzeugerpreise bei Versteigerungen*	
	ZMP RLP	ZMP Hessen	Stichprobe Rheinland-Pfalz	Großmarkt Pfalz / VOG	Centralmarkt
	inkl. MwSt. *) 27.03.2007	inkl. MwSt. *) 27.03.2007	inkl. MwSt. *) 26.03.2007	Weisenh.a.S./Ingelh. 26.03.2007	Roisdorf/Straelen 27.03.2007
OBST:					
Trauben blau (kg)	1,58-2,98	1,69-2,99	-	-	-
Trauben weiß (kg)	1,98-3,58	1,76-4,00	-	-	-
Birnen 70/80mm					
Tafelbirnen (kg)	0,99-3,00	0,98-2,99	-	-	-
Äpfel 70/80mm (kg)					
Elstar	0,90-2,00	0,73-1,99	2,49	0,70	0,65-0,70
Gala	0,65-1,99	0,76-1,99	2,49	0,60	0,45-0,60
Jonagold	0,65-1,81	0,65-2,00	-	0,40-0,50	0,45-0,50
Braeburn	0,90-2,15	0,99-2,13	2,49	0,40-0,60	0,60-0,65
Golden Delicious	0,93-1,99	0,93-2,99	2,49	0,35-0,45	-
GEMÜSE:				Mutterstadt	
Kopfsalat (Stk)	0,49-0,99	0,48-1,00	0,69-1,39	-	0,30-0,40
Eissalat (Folie)	0,49-0,99	0,49-1,20	0,79-0,99	-	-
Feldsalat (kg)	2,45-10,60	2,45-15,20	1,49	3,00-4,00	3,20-4,00
Weißkohl (kg)	0,79-0,99	0,58-1,47	0,99	0,20	0,16-0,24
Wirsing (kg)	-	-	0,99-1,29	-	0,80
Chinakohl (kg)	-	-	1,49	-	0,86-0,96
Blumenkohl (Stk)	0,99-1,79	0,65-1,99	1,39-1,49	-	-
Chicoree (kg)	1,18-2,98	1,18-2,98	0,79-1,49	0,70	0,70
Kohlrabi (Stk)	0,39-0,69	0,35-0,59	0,49-0,69	-	-
Broccoli (kg)	0,98-1,98	0,99-2,59	0,79-1,49	-	-
Gemüsepaprika (kg)	3,18-5,99	2,52-5,99	4,99	-	-
Möhren (kg)	0,45-1,40	0,49-1,48	0,59-0,79	0,29-0,30	0,23
Knollensellerie (kg)	-	-	0,99	0,40-0,50	0,40-0,45
Radieschen (Bd)	0,49-0,99	0,29-1,49	0,59	0,33-0,45	-
Porree (kg)	0,80-1,80	0,59-2,00	1,29	0,60-0,72	0,30-0,33
Zwiebeln (kg)	0,55-1,79	0,55-0,94	1,19	-	-
Zucchini (kg)	1,29-2,50	1,28-2,48	1,49	-	-
Salatgurken (Stk)	0,29-0,99	0,29-1,25	0,49-0,79	-	0,28-0,43
Rispen Tomaten (kg)	1,48-3,99	1,48-4,98	2,99	-	2,30-2,79

*) Handelskl. I, wenn nicht anders angegeben; Erzeuger-/Großhandelsabgabepreise in €, o. MwSt.

Quelle: LWK RLP, Bad Kreuznach, ZMP Bonn, Großmärkte in RLP u. NRW

Speisekartoffeln



Preise vom: 27.03.07		RLP-Nord	RLP-Süd	Hessen
Erzeugerpreise, €/dt, ohne MwSt. lose, frei Rampe, vor Abzug Sortierkosten	1	25,00	28,00	26,00-28,50
	2	24,00	27,00	24,00-27,00
Direktabsatz Erzeuger-Verbraucher €/dt, inkl. MwSt., in 10 + 12,5 kg	1	48,00-90,00	48,00-84,00	44,00-72,00
	2	40,00-90,00	48,00-74,00	44,00-60,00
Direktabsatz Erzeuger-Verbraucher €/dt, inkl. MwSt., in 5 kg Säcken	1	60,00-80,00	60,00-88,00	-
	2	50,00-75,00	60,00-76,00	-
Großhandelsabgabepreise				
€/dt, ohne MwSt., mit Sack, Mindestabgabe eine Palette	1	34,00-51,00		32,50-50,00
	2	32,00-49,00		31,00-38,00
Kleinverkaufspreise LEH, Discounter €/dt, inkl. MwSt. in 2 bis 5 kg-Netzen	1	80,00-120,00		-
	2	60,00-120,00		-

1 = festkochende Sorten, 2 = vorw. festkochende Sorten

Quelle: LWK RLP; LLH Kassel

Öko-Produkte



Ab-Hof Preise an Endverbraucher in €/kg, inkl. MwSt. vom 23.03.2007

Produkte	von - bis	Ø
Chicoree-lose (kg)	5,50-7,90	6,67
Feldsalat-gew. (kg)	11,99-19,95	16,41
Portulak (kg)	8,00-18,00	13,58
Spinat gew. (kg)	3,80-7,00	5,23
Kürbis-Hokkaido (kg)	1,20-2,50	2,15
Porree (kg)	2,50-4,29	3,51
Zwiebeln rot (kg)	2,10-3,30	2,44
Zwiebeln braun (kg)	1,10-2,69	1,95
Rosenkohl-geputzt (kg)	3,80-7,00	4,81
Rotkohl (kg)	1,40-2,50	1,99
Weißkohl (kg)	1,07-2,20	1,77
Wirsing (kg)	1,27-3,69	2,55
Grünkohl-lose (kg)	1,90-3,90	2,88
Steckrüben (kg)	1,30-2,80	2,24
Topinambur (kg)	2,20-3,99	3,49
Wurzelpetersilie (kg)	3,40-5,95	4,79
Möhren ungew. (kg)	1,30-1,60	1,45
Möhren gew. (kg)	1,10-2,20	1,70
Pastinaken (kg)	1,10-3,69	2,80
Schwarzwurzeln (kg)	3,00-5,50	4,38
Rettich-schwarz (kg)	1,50-2,98	2,45
Rote Bete (kg)	1,00-2,50	1,80
Knollensellerie (kg)	1,39-2,79	2,27
Äpfel Ø aller Sorten (kg)	1,80-3,60	2,74

Quelle: ZMP Bonn

Wareterminbörse



Hannover (RMX)

Liefermonat	Umsatz	Euro/t	Vorw.
Schlussnot. für Speisekartoffeln 27.03.2007			
Menge: 25t, vorw. festk. Sorten der HdKl I			
(Agria, Marabel, Quarta, Satina, Secura, Solara; Cash-Settle.-Abrech.; "Table Potato-Index")			
Apr. '07	6	263,00	262,00
Nov. '07	0	90,00	90,00

Schlussnot. f. Veredelungskart. 27.03.2007

Menge: 25t, Warenkorb: Bintje, Agria u.a. vergl. Sorten; Knollengr. 40 mm+, mit mind. 60% > 50 mm (Cash-Settle.- Abrech.; "Potato-Index")

Apr. '07	66	290,00	283,00
Mai '07	79	326,00	319,00
Nov. '07	0	99,00	100,00

Quelle: RMX Hannover

Bundesweite Preis-Infos



Per Anrufbeantworter (0,69 €/ Min.)

Info Eierpreise:	(0900)11904	-13
Info Schlachtschweine/ZMP-Preis:		-10
Info 4.DVO Schweine/Rinder:		-11
Info Getreide, Ölsaaten:		-12
Info Obst / Gemüse:		-14

ZMP Bonn