



Aktuelles Markttelegramm

Tierische Erzeugnisse

- Schlachtrinder:** Ein umfangreiches, teils drängendes Angebot, vor allem an Jungbullen, trifft auf eine weiter verhaltene Nachfrage. Die Schlachtbetriebe reagieren mit Abwehrpreisen, weibliche Kategorien ebenfalls schwächer bewertet.
- Schlacht-schweine:** Regional bleibt der Fleischabsatz am Schlachtschweinemarkt schwierig, Erzeugerpreise trotz gedrosselten Angebots nochmals leicht nach unten korrigiert.
- Ferkel:** Zögerliche Kaufbereitschaft der Mäster. Ferkelpreise erneut unter Druck, dem Bundestrend folgend.
- Nutzkälber:** Verhaltene Angebot. Nachfrage insbesondere nach gut mastfähigen Kreuzungskälbern angezogen. Preise insgesamt wieder fester tendierend.
- Eier/Geflügel:** Der Eiermarkt zeigt sich vorösterlich freundlich, die Nachfragehaushalte auf Verbraucherebene lässt jedoch noch auf sich warten. Erzeugerpreise bei bedarfsdeckendem Angebot stabil. Geflügelmarkt bei belebter Nachfrage fester bewertet.

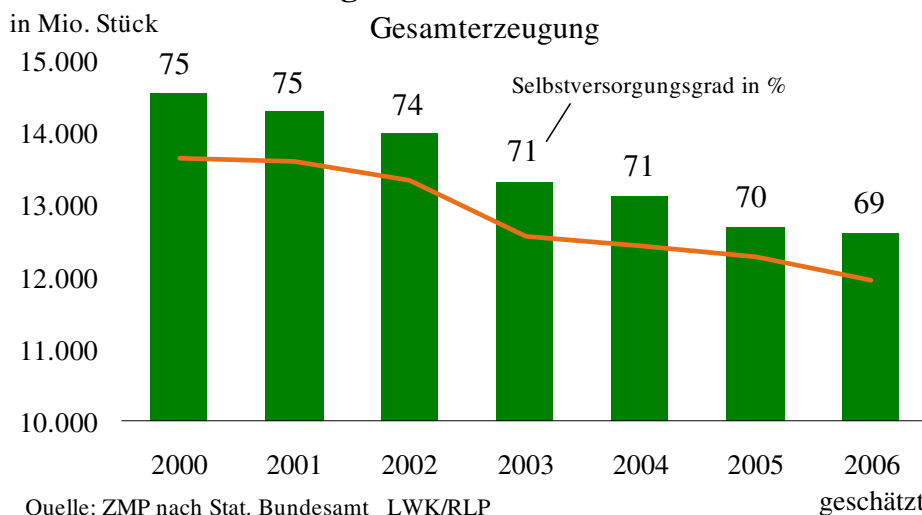
Pflanzliche Erzeugnisse und Futtermittel

- Getreide und Ölsaaten:** Nachdem sich die Verarbeiter sowohl für Brot- als auch für Futtergetreide vom Getreidemarkt zurückgezogen haben, nennt der Handel weiter gedrückte Erzeugerpreise. Die Notierungen haben jedoch in der Regel nominellen Charakter, da in der Landwirtschaft kaum Abgabebereitschaft für die überschaubaren Restmengen besteht. Vorrang hatte in vielen Landesteilen die bereits teilweise abgeschlossene Sommergerstenaussaat. Der Preisdruck am Rapsmarkt hat Bestand, auch die neue Ernte wird deutlich schwächer bewertet.
- Futtermittel:** Die Kurse für Sojaschrot verharren nach internationalen Vorgaben und aufgrund gesteigerter Frachtkosten auf hohem Niveau. Rapsschrot wird verhaltener nachgefragt und bei leicht verbesserter Angebotsituation schwächer bewertet. Energetische Futtermittel geraten, in Anlehnung an die Preisschwäche am Getreidemarkt, unter Druck.
- Kartoffeln:** Das regionale Angebot ist sehr klein und wird überwiegend im Ab-Hof-Verkauf abgesetzt. Die hohen Beschaffungskosten bremsen die Umsätze. Schritt für Schritt gewinnen Frühkartoffeln im LEH und zum Teil auch bei Discountern an Bedeutung.

Quelle: LWK RLP / ZMP Bonn / ED

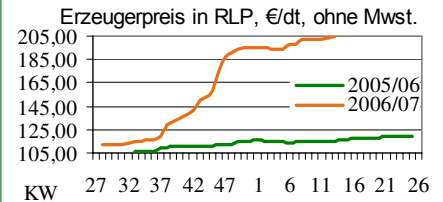
Aktuelle Marktgrafik

Entwicklung des Eiermarktes in der BRD

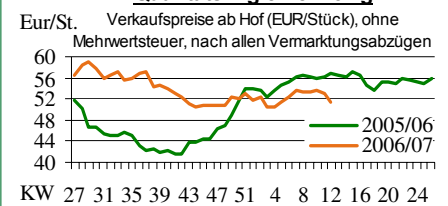


Blick in den Markt

Braugerste (frei)



Qualitätsringferkel 25 kg



Warenterminbörsen

Hannover (RMX)

Liefermon.	Umsatz	Euro/t	Vorwoche
Schlussnotierungen für EU Weizen 20.03.2007			
Menge: 50 t; 76kg/hl, 11%Prot., 220s. Fallz., 15% H ₂ O			
Lieferpunkte: Mittellandkanal, Main, Mosel			
Mai '07	0	152,50	152,50
Sept. '07	0	133,00	134,50
Dez. '07	0	138,50	138,00
Schlussnotierungen für Braugerste 20.03.2007			
Menge: 50 t; max. 11,5 % Protein, ≥ 90 % Vollkorn, ≥ 95 % Keimenergie, ≥ 93 % sortenrein; div. Sorten u.a. Scarlett, Barke, Lieferorte: u.a. fca/fob Oberrhein/Mosel			
Mai '07	0	232,00	232,00
Sept. '07	0	176,00	176,00
Nov. '07	0	179,00	179,00

Euronext Paris

Schlussnotierungen für Exportweizen 20.03.2007			
Menge: 50 t; 76 kg/hl, intervent.-fähig; Lieferort Rouen			
Mai '07	2268	152,75	152,00
Sept. '07	0	132,75	134,50
Nov. '07	953	138,00	137,00
Jan. '08	6	139,00	139,00
März '08	0	140,00	140,00
Mai '08	0	140,75	141,00
Schlussnotierungen für Raps 20.03.2007			
Menge: 50 t; div. Lieferorte in Dtschl./Frankr.			
Mai '07	249	257,25	261,75
Aug. '07	264	256,50	258,75
Nov. '07	64	262,00	263,50
Feb. '08	11	265,75	266,75
Mai '08	0	266,00	267,00
Aug. '08	0	262,25	264,75
Schlussnotierungen für Mais 20.03.2007			
Menge: 50 t; 15% Feuchte, 4% Bruchkör./Lief. Atlantic			
Juni '07	108	161,75	160,00
Aug '07	62	163,50	162,00

Quelle: RMX Hannover; Euronext

Erzeugerpreise für Getreide, Ölfrüchte und Körnerleguminosen



Basispreise des Agrarhandels, frei Erfasser, für Standardqualität, in €/t, ohne MwSt.							Streckengeschäfte		
Erfassungsdatum: 20.03.2007	Hessen			Rheinland-Pfalz			Hessen	RLP	
* = Einzelpreis	Spanne	Landes-Ø	Vorwoche	Spanne	Landes-Ø	Vorwoche	Ab-Hof Ø	Ab-Hof Ø	Franko Ø
Eliteweizen, > 14% Rohprotein	140,00-149,00	145,85	145,90	-	-	-	152,20	-	-
Qualitätsweizen (A)	135,00-145,00	140,20	140,10	133,00-144,00	137,80	138,50	146,55	142,00	144,50
Brotweizen (B)	130,00-140,00	136,50	137,05	130,00-142,50	134,85	135,55	143,25	140,30	142,90
Mahl- bzw. Brotroggen, FZ>120	132,00-142,00	137,30	137,55	130,00-140,00	134,90	136,55	143,95	137,50	139,00
Sommerbraugerste E. '07	-	-	-	150,00-163,00	-	-	-	-	-
Sommer-Braugerste (freie Ware)	185,00-220,00	202,80	198,50	190,00-220,00	204,45	204,15	208,00	208,00	-
Futtergerste >62 kg/hl	125,00-134,00	129,15	129,85	115,00-130,00	124,00	125,45	135,65	128,20	130,40
Futterweizen	130,00-138,00	134,55	135,45	125,00-140,00	130,00	130,65	140,45	134,20	136,80
Qualitätshafer >52 kg/hl	139,00-155,00	147,80	146,60	148,00-150,00	148,65	148,65	-	153,00	-
Futterhafer, >48 kg/hl	130,00-140,00	135,80	134,00	120,00-145,00	137,05	136,20	-	141,70	-
Körnermais	-	-	-	140,00-150,00	145,00	149,70	-	148,00	151,30
Triticale	130,00-140,00	134,45	134,40	120,00-135,00	128,05	128,05	-	133,40	-
W.-Raps food (freie Ware)	230,00-250,00	239,70	250,95	240,00-247,50	244,65	247,45	250,40	248,60	252,30
W.-Raps food E.'07	-	-	242,40	235,00-246,00	238,95	242,85	-	-	-

Quelle: LLH, Kassel u. LWK RLP, Bad Kreuznach

Börsennotierungen für Getreide, Ölsaaten und Futtermittel



Großhandelsabgabepreise in €/t, o. MwSt.; überwiegend frei Fuhre/Waggon bzw. Mühle/Station bei sofortiger Lieferung;

Quelle: "Warenbörsen der angegebenen Orte"

G=Geld, B=Brief, PS=Papiersack, lo=lose

Börsen	Köln	Mannheim	Würzburg	Frankfurt	Dortmund	Paderborn
Notierungen am:	16.03.2007	19.03.2007	16.03.2007	15.03.2007	15.03.2007	12.03.2007
Brotweizen 11,5 % 220 FZ	156,00	151,00-152,00	145,00-150,00	150,00-153,00	155,00-156,00	156,00-158,00
A-Weizen > 13 / 13,5 % / 250 FZ	-	154,00-157,00	146,00-152,00	152,00-155,00	-	-
E-Weizen 14,5%/50-55Sedi/250-280FZ	-	159,00-161,00	-	-	-	-
Futterweizen > 70 / 72 kg/hl	151,00-152,00	148,00-150,00	144,00-148,00	147,00-150,00	154,00-156,00	156,00-158,00
Brotroggen > 120 FZ	-	160,00-161,00	157,50-160,00	158,00-160,00	154,00	156,00-157,00
Braugerste, Inland	-	242,00-244,00	188,00-190,00	-	-	-
Futtergerste > 62 kg/hl	142,00	138,00-140,00	140,00-143,00	134,00-136,00	146,00-147,00	148,00-149,00
Qualitätshafer > 52/53 kg/hl	-	-	-	-	-	195,00
Triticale (max. 10 % Auswuchs)	151,00	138,00-140,00	-	-	154,00-155,00	153,00-154,00
Mais	-	157,00-158,00	158,00-160,00	158,00-160,00	168,00-170,00	170,00-172,00
Raps	258,00 G	256,00-257,00	250,00-258,00	258,00-260,00	260,00-262,00	267,00-268,00
Milchl.futter: ESt II, 20 % RP	-	174,00-179,00	-	-	-	-
Milchl.futter: ESt III, 18 % RP	-	177,00-179,00	-	-	-	-
Ferkelstarter >13,8 MJ ME/kg, 18%RP	-	285,00-290,00	-	-	-	-
Schweinemastfutter 13 MJ, 16%RP	-	185,00-190,00	-	-	-	-
Legehennenalleinfutter: 11,4 MJ	-	230,00-235,00	-	-	-	-
Sojaschrot, 43-44 % RP	220,00 B	219,00-220,00	212,00-155,00	-	219,50-220,50	214,00-215,00
Rapsschrot	150,00 B	-	147,00-155,00	-	154,00	253,00-255,00
Weizenkleie	126,00 B	100,00-105,00	100,00	90,00-95,00	110,00	110,00-115,00
Roggenkleie	-	95,00-100,00	-	-	-	-
Melasseschnitzel	158,00 B	149,00-152,00	-	-	157,00	163,00
Wiesenheu, 1. Schnitt, kl. Ballen	110,00-125,00	-	-	-	126,00-131,00	-
Wiesenheu, 1. Schnitt, Großballen	95,00-110,00	-	-	-	116,00-122,00	-
Weizenstroh, kleine Ballen	60,00-67,50	-	-	-	87,00-92,00	-

Die Konditionen und Paritäten der Börsen sind z. T. sehr unterschiedlich. Die Preise sind nicht unmittelbar vergleichbar.

Preistendenzen sind jedoch im zeitl. Vergleich der jeweiligen Börsennotierungen erkennbar.

Aktuelle Preisinfos aus Rheinland-Pfalz und Hessen



Vorabinfos per Anrufbeantworter der

LWK RLP: 0671-793-1200

Montags ab 16:00 Uhr:

Ringferkelpreise, Preisempfehlung für

Schlachtschweine aus Nordw.-Deutschland

Dienstags ab 16:00 Uhr:

Schlachtstättenpreise, Erzeuger-Metzger-

Notierungen, Preise 4. DVO, Nutzkälber

Weitere Informationen der

Landwirtschaftskammer Rheinland-Pfalz

Burgenlandstraße 7

55543 Bad Kreuznach

Referat 25 Marktinformation

www.lwk-rlp.de

E-Mail: markt@lwk-rlp.de

Tel.: 0671-793-1107 (Hr. Möcklinghoff)

Weitere Informationen bei:

Landesbetrieb Landwirtschaft Hessen

Fachgebiet 24 - Marktinformation

Kölnische Straße 48-50

34117 Kassel

www.agrarberatung-hessen.de

E-Mail: marktinfo@lh-hessen.de

Tel.: 0561/7299-267 (Fr. Linker)

Erzeugerpreise für Rinder frei Schlachtstätte



Amtliche Preisfeststellung (4. DVO) für Schlachtrinder, Preisgebiet Rheinland-Pfalz und Hessen, Preise in €/kg Schlachtgewicht frei Schlachtstätte, o. MwSt. Quelle: ADD Trier

Anzahl Meldungen: 8 Stück: 1.465 Schlachtzeitraum: 12.03.-18.03.07

Kategorie	Handelsklasse	Stück	Preisspanne*	Ø-Preis	Kg/Stück	Ø-Preis Vorw.
Jungbullen	U 3	15	3,15-3,44	3,27	438,95	3,21
	U 1-5	47	2,93-3,46	3,25	414,80	3,20
	R 2	20	2,95-3,37	3,16	357,83	3,18
	R 3	45	2,55-3,28	3,06	379,58	3,18
	O 2	20	2,65-3,20	2,73	335,57	2,75
	O 3	54	2,69-2,90	2,72	357,28	2,74
	P 1-5	58	1,41-2,45	2,28	295,62	2,30
	E-P insg.	264	-	2,84	363,15	2,96
Kühe	R 3	36	2,24-2,58	2,43	362,75	2,41
	O 2	55	2,06-2,28	2,16	304,46	2,13
	O 3	265	2,18-2,29	2,23	326,51	2,23
	O 4	84	2,09-2,31	2,26	356,79	2,25
	P 1	247	1,27-1,71	1,62	229,07	1,61
	P 2	121	1,53-1,89	1,78	253,80	1,81
	P 3	95	1,71-2,01	1,98	285,08	1,91
	E-P insg.	1.000	-	2,03	294,06	2,03
Färsen	R 3	16	2,80-3,02	2,91	306,25	2,85
	O 3	27	2,18-2,38	2,29	280,09	2,34
	O 4	7	2,28-2,45	2,34	321,74	2,28
	O 1-5	40	2,18-2,37	2,27	287,74	2,31
	P 1-5	23	1,52-2,07	1,76	221,46	1,77
	E-P insg.	102	-	2,38	278,93	2,44

* gebildet aus den errechneten Mittelwerten der Meldebetriebe

Schlachtzeitraum:	Amtliche Preisfeststellung (4. DVO) für Schlachtrinder im Preisgebiet								
	Baden-Württemberg				Nordrhein-Westfalen				
12.03.-18.03.07	HdKl.	Preisspanne	Ø-Preis	Vorwo	Kg/Stk.	Preisspanne	Ø-Preis	Vorwo	Kg/Stk.
Jungbullen	R3	3,03-3,20	3,08	3,11	394,00	3,02-3,16	3,05	3,10	402,60
	O3	2,71-2,85	2,80	2,83	362,00	2,72-2,79	2,74	2,79	368,20
Kühe	R 3	2,46-2,55	2,50	2,51	365,00	2,35-2,44	2,39	2,46	347,30
	O 3	2,24-2,37	2,31	2,32	330,00	2,25-2,33	2,29	2,33	326,80
Färsen	R 3	2,81-3,31	2,92	2,93	307,00	2,73-3,01	2,81	2,87	304,50
	O 3	2,19-2,88	2,41	2,42	286,00	2,14-2,31	2,25	2,30	286,40

Quellen: für RLP und Hessen: ADD Trier; für Ba-Wü.: LLM Schwab. Gmünd; für NRW: LEJ

Erzeugerpreise für Nutzkälber ab Hof



1. u. 2. Qualität, zur Bullen- bzw. Kälbermast geeignet; Alter ab 14 Tage; ca. 40 bis 60 kg LG in €/St.; inkl. MwSt., nach allen Vermarktungsabzügen

Region	Hessen				Rheinland-Pfalz			
	12.03.-18.03.07				19.03.-25.03.07			
Woche vom:	Stk.	Preis- spanne	Ø-Preis akt. Woche	Vorw.	Stk.	Preis- spanne	Ø-Preis akt. Woche	Vorw.
Bullenkälber								
Holstein sbt.	558	89-149	121	122	269	85-145	111	107
Holstein rbt.	33	97-153	128	129	63	90-150	122	117
Kreuzungen	22	188-240	212	220	39	110-300	185	177
Fleckvieh	11	288-343	313	332	8	30-70	55	-
Mutterkälber								
Holstein	45	50-97	61	62	19	35-55	44	46
Kreuzungen	11	125-152	135	131	21	60-155	102	108
3. Qualität BK	-	-	-	-	-	-	-	49

Quelle: LLH Kassel, LWK RLP, Bad Kreuznach

Erzeugerpreise für Fleckviehkälber; bis 100 kg LG, ab Hof, in € je kg LG, o. MwSt.

Zeitraum:	12.03.-18.03.07			(Veränderungen zur Vorwoche)		
Region	Bayern	Baden-Württemberg	Südbaden			
Bullenkälber	5,01 (+0,12)	4,99 (+0,05)	4,75 (+0,28)			
Mutterkälber	3,33 (+0,05)	3,67 (+0,09)	3,22 (+0,07)			

Quelle: ZMP Bonn

gültig vom 21.03.2007 - 28.03.2007

Akt. Schlachtstättenpreise



Preise für Schlachtrinderhälften, in €/kg SG, frei Schlachtstätte, o. MwSt.

Tierart / HdKl.	20.03.2007	Vorwoche
Jungbullen R3	2,85-3,23	2,95-3,22
Kühe O3	1,95-2,36	2,00-2,35
Färsen O3	2,10-2,64	2,10-2,63

Umfrage d. LWK RLP in Schlachtst. aus RLP

Lammfleischmarkt



Amtliche Preisfeststellung der Länder Rheinland-Pfalz, Hessen u. Nordrhein-Westfalen,

in

05

Na

Ga

La

Na

La

Quelle: Regierungspräsidium Gießen

Schlachtlämmerpreise



Preise für junge, vollfleischige Schlachtlämmer, in €/kg LG inkl. MwSt., für die Woche vom:

19.03.-25.03.07

1,70-1,90 Eur/kg (Vw.: 1,70-1,90 Eur/kg)

Tendenz: weiterhin ruhige Nachfragesituation

Quelle: EZG Weideland, Bitburg

Pferdemarkt Hamm



Vom 21.03.2007; Auftrieb: 106 Pferde; Schlachtpferdepreise in € / kg LG; o. MwSt.

1. Qualität 0,60

vollfleischiges Warmblut 0,40-0,55

geringfleischige Pferde 0,20-0,35

Marktverlauf: ruhig

Nächster Pferdemarkt am: 04.04.2007

Quelle: LWK NRW

Auktionstermine



Zuchtvieh		Fleischrinder	
Krefeld:	28.03.07	Alsfeld:	29.03.07
Hamm:	03.04.07	Krefeld:	17.10.07
Alsfeld:	11.04.07	Meschede:	04.11.07
Bitburg:	12.04.07	Meschede:	30.11.07

Kälber		Absetzer	
Münster:	28.03.07	Krefeld:	18.04.07
Biebesheim:	28.03.07	Alsfeld:	25.04.07
Bitburg:	12.04.07	Krefeld:	23.05.07
Münster:	25.04.07	Krefeld:	22.08.07

Zuchtschweine	
Limburg:	25.04.07 Limburg: 06.06.07

Ferkel	
Limburg:	28.03.07 Limburg: 18.04.07

Schafe	
Karow:	29.03.07 Hilders: 21.04.07

Erzeugerpreise für Schlachtschweine frei Schlachtstätte



Amtl. Preisfeststellung (4. DVO, nach SG (80-110 kg) u. Handelsklassen) o. MwSt.

Zeitraum:	M1	E	U	E-P	E-P Vorw.
Baden-Württemberg (31 Betriebe, 41.889 Stück)					
gewogener Ø-Preis (€/kg)	0,89-1,17	1,20-1,40	1,00-1,28	-	-
Muskelfleisch-Anteil in Prozent	1,00	1,27	1,15	1,25	1,31
	-	59,50	53,10	58,40	58,40
Rheinland-Pfalz (7 Betriebe, 17.934 Stück)					
gewogener Ø-Preis (€/kg)	1,03-1,10	1,27-1,34	1,02-1,16	-	-
Klassen-Anteil in Prozent	1,04	1,27	1,15	1,22	1,27
Muskelfleisch-Anteil in Prozent	0,60	61,20	27,40	-	-
	-	58,29	53,08	56,20	56,05
Nordrhein-Westfalen (Süd) (9 Betriebe, 33.136 Stück)					
gewogener Ø-Preis (€/kg)	-	1,27-1,30	1,14-1,18	-	-
Muskelfleisch-Anteil in Prozent	-	1,28	1,16	1,24	1,28
	-	58,40	53,10	56,60	56,70
Hessen (19 Betriebe, 4.615 Stück)					
gewogener Ø-Preis (€/kg)	0,99-1,15	1,23-1,39	1,05-1,25	-	-
Klassen-Anteil in Prozent	1,09	1,31	1,16	1,27	1,32
Muskelfleisch-Anteil in Prozent	1,30	68,52	19,59	91,12	92,08
	-	59,10	53,10	57,41	57,23
Thüringen (6 Betriebe, 29.173 Stück)					
gewogener Ø-Preis (€/kg)	1,04-1,12	1,25-1,29	1,15-1,19	-	-
Muskelfleisch-Anteil in Prozent	1,07	1,27	1,17	1,22	1,28
	-	58,10	53,00	56,10	56,10

Quellen: für RLP: ADD Trier; für Hessen: RP Gießen, für sonstige: zuständige Stellen d. Länder

Akt. Schlachtstättenpreise



Basis-Preis f. Schlachtschweine, 56 % MFA

(in €/kg/SG), frei Schlachtstätte

1. Umfrage in Schlachtstätten aus RLP vom: 20.03.2007		
Spanne:	1,21-1,27	Vorw. (1,22-1,28)
2. Umfrage LLH bei Kurhessischen Genossenschaften vom: 19.03.2007		
Spanne:	1,22-1,25	(Vorw.: 1,23-1,26)
ISN Notierung		
09.03.-15.03.07	ISN: 1,25-1,26	Median: 1,26
16.03.2007	ISW: 1,25-1,27	Median: 1,25
Quelle: ISN Tel.: 09 00 / 19 00 929		

Preisempf. f. Schlachtschweine



"Vereinigungspreis der Erzeugergemeinschaften"

56 % MFA, Euro-Referenzmaske, frei Schlachtst.

ohne QS-Aufschlag, in €/kg/SG, ohne MwSt.

Wochenpreis vom **16.03.07** (für 16.03.-22.03.07)

Median **1,25** (Vw.: 1,26) Spanne: **1,25-1,27**

Vermarktungsmenge: 155.300 (zur Vw.: - 5.400)

Wochenpreis Sauen, M1: **1,04**

Quelle: LWK Nieders. In fo: 0900/190-244, 0,69 €/Min.

Ab-Hof-Preise für Schweine



Erzeuger-Metzger-Direktverk.; Metzgerqualität

(Ø ca. 58-60% MFA; in €/kg, o. MwSt)

Schlachtzeitraum vom **12.03.-18.03.07**

Gemeldete Tiere: 901; Preis je kg LG: **1,23**

umg. auf SG (79 % Ausschl.): **1,56**

Empfehlung der EZG'en aus RLP f.d. Zeitraum vom

19.03.-25.03.07 **1,22 kg LG**

Quelle: LWK RLP, Bad Kreuznach bzw. **1,55 kg SG**

Ferkelpreise Hessen



Ab-Hof-Preise für Standard-Qualitätsferkel

(Basis: 28kg), €/Tier, o. MwSt., ohne Aufschläge für

Impfungen und Direktgeschäfte, inkl. aller Qualitäts-

zuschläge, nach Abzug aller Vermarktungskosten

Zeitraum: **12.03.-18.03.07**

Anzahl: **10.313** Preisspanne Ø-Preis (Vorw.)

Grundpreis¹⁾ 39,00-46,00 **42,90** (45,35)

50er Gruppe²⁾ 45,00-51,77 **49,93** (51,25)

100er Gruppe²⁾ 51,60-54,00 **53,52** (54,77)

Zuschlag bis 30 kg LG 1,00-1,30

Zuschlag > 30 kg LG 0,40-0,51

¹⁾ Ferkel o. Zu-/Abschläge, u.a. für Mengen

²⁾ mit einheitl. Genetik u. Gewicht Quelle: LLH

Ferkel Baden-Württemberg



Region	Erzielte Ø-Preise der Vorwoche ¹⁾	Notierung
Hohenlohe und Ober-schwaben	in €/ Stück Spanne Ø	Tendenz Folgewoche
100 Gruppe²⁾	42,00-46,00	44,30 - 0,80

¹⁾ gew. Ø-Preise, 25kg-Ferkel, ohne Myko-

Impfung und ohne MwSt.

²⁾ Ferkel-Gruppe ca. 100 Tiere, einheitl. Gene-

tik und Gewicht, mit QS-Status frei Vermarkter

Mehrgewicht: + 1,00 EUR/kg

LLM Schwäbisch-Gmünd, Info: 0900/1810800

Ferkelpreise aus Rheinland-Pfalz / Saarland



1. Basispreise ab Hof (o. MwSt.) für Standard-Qualitätsferkel der EZ-Ringe; Ø-Gruppen-Größe: Ringf.: 30 Stk., Aufzuchtferkel: ab 60 F./Partie; z.T. als Poolpreis; ohne Abzüge für Klein- u. Zuschläge für Großgruppen; ohne Kosten für Transport u. Impfungen; mit Qualitätszuschlag

"Aufzuchtstall" für den Zeitraum von: **19.03.-25.03.07**

Die Zu- u. Abschläge für abweichende Mengen u. Qualitäten bei R-Ferkeln sind frei vereinbar!

Basis	kg	Grundpreis bzw. ± Preisveränderung zu		Zu-/Abschläge (€/kg) für	
		Spanne (€/Stück)	Vorwoche (€/Stück.)	Mehrgewicht	Mindergew.
Qualitätsringferkel (R)	25	43,50	-2,00	bis 30 kg 1,30 bis 35 kg 0,65	1,00 -
Aufzuchtferkel (A)	8	24,77 bis 32,03	- 2,00 --- - 0,80	0,50-1,00	0,50-1,00
	30	51,80 bis 55,70	- 2,00 --- - 0,80	0,50-0,70	0,70-1,00

2. Verkaufspreismeldungen der Erzeugerringe aus der Vorwoche, vom **12.03.-18.03.07**

Basis (kg)	Anzahl Ferkel	Preis/Ferkel (€/Stück.)		± Preisveränderung zur Vorw. (€/Stück.)	Zu-/Abschläge (€/kg) für	
		Spanne	Ø-Preis		Mehrgew.	Mindergew.
(R) 25	2.536	45,50-50,75	47,84	- 1,06	bis 1,30	bis 1,00
(A) 8	4.462	26,77-32,83	29,23	- 0,18	0,50-1,00	0,50-1,00
(A) 30	3.457	53,80-56,50	54,31	- 3,34	0,50-0,70	0,70-1,00

Zuschläge: Bei Kleingruppen, bis 60 Ferkel/Partie, wurden teils Abzüge bis 2,00 €/Tier, bei

Großgruppen, ab 100 bzw. 160 Tiere, Zuschläge von bis zu 4,00 €/Tier, vor MwSt., berechnet.

Herkünfte: Zwei-/Dreirassenkreuzungen, Hybriden, Systemferkel

Quelle: LWK RLP, Bad Kreuznach

Ferkelpreise aus Nordwest-Deutschland



Ab-Hof-Preise f. Qualitätsferkel, 100er-Gr. o. MwSt, o. Aufschl. f. Topgenetik u. evtl. Impfbzuschl.

Zeitraum	Erzeugungsregion		
	Nordrhein-Westfalen	Niedersachsen	Niedersachsen
12.03.-18.03.07			
Datenquelle*:	VHB/EZG	VHB/EZG	EZG
Basisgewicht:	25 kg	25 kg	8 kg/Systemferkel
eingekaufte Menge in Stk.	72.365	85.487	21.782
Ø-Preis in €/ Stk.	45,00	43,00	28,50
Veränderung z. Vorwoche	- 0,75	- 2,00	- 1,50
Preisspanne €/ Stk.	39,00 - 48,75	41,00 - 47,00	25,90 - 31,00
Trend / Vorwoche (€/Stk)	- 2,00	- 2,00	-

*VHB: Genossenschaftl. u. priv. Viehhandelsbetriebe; EZG = Erzeugergemeinschaft f. Ferkel. Die not. Preise sind Grundpreise für Qualitätsferkel mit QS-Standard u. definierter Genetik. Der Ø-Preis wird als Median ermittelt. Zuschläge f. Impfungen sind nicht enthalten. Für kleinere Partien werden in der Regel Preisabschläge, für größere Partien Preisabschläge vereinbart. Gewichtsabweichungen von der Basis 25 kg werden mit bis zu 1 EUR / kg verrechnet.

Quellen: Landwirtschaftskammern Nordrhein-Westfalen und Niedersachsen

Futtermittel



Abgabepreise des Handels an die Landwirtschaft, in €/t, frei Hof/Silo (lose, ab 3 t), bzw. ab Lager (gesackt), ohne MwSt., Spannenpreise. * = Einzelmeldung

Erfassungszeitraum: März 2007		x = lose (> 3 t)		o = gesackt	
		Rheinland - Pfalz	Hessen	Rheinland - Pfalz	Hessen
MAT, ohne Magermilchpulveranteil	o	1190,00-1745,00	1160,00-1800,00		
MAT, Magermilchpulverant. > 35 %	o	1800,00-2137,50	1500,00-2300,00		
Ergänzfutter für Aufzuchtälber, 18% RP	x	203,00-235,00	195,00-248,00		
Milchleistungsfutter 14/15 - III	x	149,50-200,00	151,00-191,50		
Milchleistungsfutter 18 - III	x	154,50-205,00	152,00-194,00		
Ferkelaufzuchtff., 13,2-13,6 MJ/kg	x	242,00-315,00	284,50-337,50		
Sauenfutter, 13,0 MJ/kg	x	232,00-272,00	-		
Schweinemastfutter					
Vormast, 1,0-1,15% Lysin, >13,2MJ/kg	x	205,00-265,00	200,00-222,50		
Endmast, 0,9-1,0% Lysin, >12,6MJ/kg	x	189,00-238,00	207,50-217,50		
Ergänzungsfutter Mastschw., 12,6 MJ/kg;	x	262,50-303,00	180,50-210,00		
28% Rohprotein	o	420,00	-		
Legehennenalleinfutter, 11,4 MJ/kg,	x	240,00-289,00	226,00-267,50		
0,38 % Methionin	o	345,00-448,00	-		
Broileralleinfutter, 13,4 MJ/kg	x	263,00*	248,00-260,00		
Putenalleinfutter., Phase 6, 11,5 MJ/kg	x	237,50*	-		
Sojaschrot, 43-44% Rohprotein	x	240,00-265,00	237,00-252,50		
	o	325,00-360,00	-		
Rapsschrot, ca. 34 % Rohprotein	x	175,00-200,00	172,50-186,00		
Weizenkleie (Normtyp)	o	220,00*	-		
Melasseschnitzel, gepreßt	x	170,00-210,00	-		
Alleinfutter f. Mastschafämmer	o	290,00-398,00	-		
Ergänzungsfutter für Zuchtschafe	x	169,00-250,00	-		
Raufutter					
Einkaufspreise des Handels, ab Hof, in €/t, o.MwSt.					
Heu, kleine HD-Ballen, 1. Schnitt		80,00-95,00	76,00-90,00		
Heu, Rundballen, 1. Schnitt		65,00-75,00	70,00-95,00		
Heu, Quaderballen, 1. Schnitt		70,00-80,00	-		
Stroh, kleine HD-Ballen		50,00-60,00	-		
Stroh, Rundballen		40,00-50,00	35,00-55,00		
Stroh, Quaderballen		45,00-55,00	35,00-65,00		

Quelle: Landwirtschaftskammer RLP und LLH Kassel

Sauen / Ferkel Südhessen



Ring-Preis im Erzeuger-Direktgeschäft in Ableitung vom Schlachtschweinepreis in € o. MwSt

Zeitraum:	26.03.-01.04.07
Ferkel	
Basis 25 kg, geimpft gg. Mykoplasmen, mit einheitl. Genetik u. Gewicht, Verkauf ab Hof o. Zuschläge für Mengen	42,19
Mehrgewichtszuschlag 25-33 €/kg LG	1,25
Mehrgewichtszuschlag > 33 €/kg LG	0,50
Jungsauen	
Basis mind. 95 kg LG u. 180 Lebenstage, Nettoendpreis ab Hof	228,75

Quelle: Schweine-Kontrollring Südhessen, LLH

Ferkel Rhön-Vogelsberg



Ab-Hof-Preis -ohne MwSt.- der EZG

"Qualitätsfleisch Rhön-Vogelsberg"

für den Zeitraum:	19.03.-25.03.07
Basis 28 kg-Ferkel, €/Stück	51,00
Mehrgewicht (28-30) €/kg LG	1,28
Mehrgewicht, >30 kg:	kein Zuschlag

Quelle: EZG Qualitätsfleisch Rhön-Vogelsberg

Hybrid-Jungsauen



Basispreis: 5-10 Tiere/Lieferung; frei Hof; ab 90

kg LG (o. MwSt.); Zeitraum: 12.03.-18.03.07

Spanne: 299,27 bis 298,00 Eur / Tier

Jungsauenpreise: ohne Zu-/Abschläge bei abw.

Gruppengr., Paritäten od. div. Boni-Mali-Regel.

Quelle: Gemeldet v.: JSR; BHZP-RLP u. -Hessen, Hülsenberger Zuchtschweine

Warenterminbörsen



Hannover (RMX), Schluss-Kurse vom 20.03.2007
Schlachtschweine-Kontrakte; 8.000 ± 500 kg SG;
 Cash-Settlement-Abrechn. nach "Hog Index",
 56 % ± 3 % MFA; 85-100 kg, SG/Tier, diverse
 Lieferorte, Frachtausgleich Münster

Liefermonat	Umsatz	€/kg SG	€/kg SG (Vorw.)
April '07	39	1,254	1,258
Mai '07	32	1,344	1,368
Juni '07	43	1,388	1,402
Juli '07	10	1,399	1,391
Aug. '07	32	1,388	1,399
Sept. '07	2	1,373	1,375
Okt. '07	0	1,330	1,330
Nov. '07	0	1,350	-

Hannover (RMX), Schluss-Kurse vom 20.03.2007
Ferkel-Kontrakte; 100 St./25 kg LG; Cash-Settle.-
 Abrechn. auf Basis des "WTB-Piglet-Index"

Liefermonat	Umsatz	€/St.	€/St. (Vorw.)
März '07	0	43,00	44,00
April '07	1	40,00	41,00
Mai '07	2	38,00	39,00
Juni '07	1	38,30	38,60
Juli '07	3	35,30	37,50
Aug '07	0	37,00	38,00
Sept. '07	0	37,00	38,00
Okt. '07	1	36,00	37,50

Quelle: RMX Hannover

Eierpreise



Erzeugerpreise für Güteklasse A, lose, in Cent / St.

Rheinland - Pfalz vom: 19.03.-25.03.07
 Hessen von: 12.03.-18.03.07

Gew.-Kl. Spanne Ø-Preis Spanne Ø-Preis

aus Käfighaltung, an Handel u. Großverbraucher, frei Empf., von 1 bis 15 Kisten à 360 Stück, o. MwSt.

	Rheinland - Pfalz	Hessen	Rheinland - Pfalz	Hessen
XL	10,40-15,00	12,04	10,00-13,60	11,94
L	7,45-13,00	9,22	8,95-12,00	10,53
M	7,25-11,00	8,68	7,00-10,60	9,21
S	5,73-9,00	7,30	7,30-9,90	8,35

aus Käfighaltung, an Endverbraucher, lose, inkl. MwSt

	Rheinland - Pfalz	Hessen	Rheinland - Pfalz	Hessen
XL	16,00-20,00	18,00	16,00-17,50	17,00
L	15,00-18,00	16,00	14,45-16,00	15,00
M	12,00-16,00	15,00	13,00-15,00	14,00
S	9,00-13,00	11,00	12,80-13,00	13,00

aus Bodenhaltung, an Endverbraucher, lose, inkl. MwSt.

	Rheinland - Pfalz	Hessen	Rheinland - Pfalz	Hessen
XL	17,00-23,00	20,00	17,00-21,00	20,00
L	16,00-20,00	18,00	16,00-19,00	18,00
M	14,00-18,00	17,00	15,00-18,00	16,00
S	12,00-15,00	14,00	10,00-15,00	13,00

Quelle: Landwirtschaftskammer RLP; LLH

Ladenpreise Kl. M in €/10 St., inkl. MwSt.

	Rheinland - Pfalz	Hessen	Rheinland - Pfalz	Hessen
Käfigh.	0,79-1,40	0,90	0,85-2,00	0,94
Bodenh.	0,89-1,90	1,09	0,99-1,99	1,29

Quelle: ZMP, Bonn

Eiernotierung Südwest vom

16. März 2007

Großhandelsabgabepreise

an den LEH, ohne MwSt und ohne KVP, Euro/100 Stück

weißschalig

Gewichts- klasse	€/100 St.	
	13.03.07	06.03.07
XL	13,00	13,00
L	11,00	11,00
M	10,50	10,50
S	9,00	9,00

Tendenz: freundlich freundlich

braunschalig

Gewichts- klasse	€/100 St.	
	13.03.07	06.03.07
XL	13,00	13,00
L	11,00	11,00
M	10,50	10,50
S	9,00	9,00

Tendenz: freundlich freundlich

Quelle: Warenbörsen

Stuttgart / Mannheim

Verbraucher- und Erzeugerpreise für Obst und Gemüse



	Verbraucherpreise			Erzeugerpreise bei Versteigerungen*	
	ZMP RLP	ZMP Hessen	Stichprobe Rheinland-Pfalz	Großmarkt Pfalz / VOG	Centralmarkt
	inkl. MwSt. *) 20.03.2007	inkl. MwSt. *) 20.03.2007	inkl. MwSt. *) 19.03.2007	Weisenh.a.S./Ingelh. 19.03.2007	Roisdorf/Straelen 20.03.2007
OBST:					
Trauben blau (kg)	1,38-2,50	1,38-5,90	-	-	-
Trauben weiß (kg)	1,69-3,58	1,49-3,99	-	-	-
Birnen 70/80mm					
Tafelbirnen (kg)	1,19-2,76	0,99-3,00	-	0,50	-
Äpfel 70/80mm (kg)					
Elstar	0,99-1,99	0,85-1,99	2,49	0,70	0,65-0,70
Gala	0,96-2,00	1,11-1,99	2,49	0,60	0,45-0,60
Jonagold	0,83-1,48	0,82-1,99	-	0,40-0,52	0,45-0,50
Braeburn	0,99-2,00	0,82-2,30	2,49	0,50-0,65	0,60-0,65
Golden Delicious	0,93-1,99	1,00-1,99	2,49	0,35-0,45	-
GEMÜSE:				Mutterstadt	
Kopfsalat (Stk)	0,49-0,99	0,45-0,99	0,69-0,99	-	0,30-0,32
Eissalat (Folie)	0,49-0,99	0,45-0,99	0,69	-	-
Feldsalat (kg)	2,33-9,91	2,33-12,00	0,69-1,49	2,50	3,00-4,10
Weißkohl (kg)	0,79-2,15	0,59-1,49	0,99	-	0,16-0,21
Wirsing (kg)	-	-	0,99-1,29	-	0,20-0,25
Chinakohl (kg)	1,29-1,98	1,00-1,99	0,99-1,59	-	0,25-0,70
Blumenkohl (Stk)	0,79-1,50	0,79-0,99	0,89-1,29	-	-
Chicoree (kg)	1,38-2,98	1,43-4,89	0,69-1,49	0,70	0,70-0,75
Kohlrabi (Stk)	0,25-0,59	0,25-0,75	0,49-0,69	-	-
Broccoli (kg)	0,89-1,78	0,90-2,00	0,59-0,79	-	-
Gemüsepaprika (kg)	3,18-6,00	2,20-5,99	3,99	-	-
Möhren (kg)	0,59-1,32	0,55-1,43	0,79-1,29	0,30	0,28
Knollensellerie (kg)	-	-	0,99-1,99	-	0,40-0,50
Radieschen (Bd)	0,25-0,79	0,22-0,79	0,59-0,69	-	0,30-0,31
Porree (kg)	0,80-1,98	0,67-1,50	1,29	0,40-0,45	0,30-0,32
Zwiebeln (kg)	0,49-1,49	0,49-2,99	1,19-1,29	0,28-0,33	-
Zucchini (kg)	1,29-2,50	1,19-2,50	1,29-1,99	-	-
Salatgurken (Stk)	0,49-1,11	0,45-0,99	0,69-1,29	-	0,23-0,27
Rispen Tomaten (kg)	1,33-3,99	1,33-4,98	1,99	-	2,69

*) Handelskl. I, wenn nicht anders angegeben; Erzeuger-/Großhandelsabgabepreise in €, o. MwSt.

Quelle: LWK RLP, Bad Kreuznach, ZMP Bonn, Großmärkte in RLP u. NRW

Öko-Produkte



Ab-Hof Preise an Endverbraucher in €/kg,
inkl. MwSt. vom 16.03.2007

Produkte	von - bis	Ø
Chicoree-lose (kg)	4,95-7,90	6,62
Feldsalat-gew. (kg)	11,99-19,90	16,43
Portulak (kg)	8,00-18,00	13,46
Spinat gew. (kg)	3,80-7,00	5,45
Kürbis-Hokkaido (kg)	1,50-2,40	2,17
Porree (kg)	2,50-4,20	3,45
Zwiebeln rot (kg)	1,90-3,30	2,43
Zwiebeln braun (kg)	1,10-2,50	1,91
Rosenkohl-geputzt (kg)	3,50-7,00	4,57
Rotkohl (kg)	1,40-2,50	1,96
Weißkohl (kg)	1,07-2,20	1,72
Wirsing (kg)	1,27-3,69	2,42
Grünkohl-lose (kg)	1,90-4,90	3,34
Steckrüben (kg)	1,20-2,80	2,13
Topinambur (kg)	2,20-3,99	3,45
Wurzelpetersilie (kg)	3,40-5,95	5,12
Möhren ungew. (kg)	1,30-1,80	1,49
Möhren gew. (kg)	1,10-2,30	1,69
Pastinaken (kg)	1,10-3,69	2,78
Schwarzwurzeln (kg)	3,00-5,20	4,02
Rettich-schwarz (kg)	1,50-2,98	2,37
Rote Bete (kg)	1,00-2,50	1,77
Knollensellerie (kg)	1,39-2,79	2,21
Äpfel Ø aller Sorten (kg)	1,50-3,60	2,65

Quelle: ZMP Bonn

Wareterminbörse



Hannover (RMX)

Liefermonat	Umsatz	Euro/t	Vorw.
Schlussnot. für Speisekartoffeln 20.03.2007			
Menge: 25t, vorw. festk. Sorten der HdKl I			
(Agria, Marabel, Quarta, Satina, Secura, Solara; Cash-Settle.-Abrech.; "Table Potato-Index")			
Apr. '07	8	262,00	295,00
Nov. '07	0	90,00	90,00

Schlussnot. f. Veredelungskart. 20.03.2007

Menge: 25t, Warenkorb: Bintje, Agria u.a. vergl. Sorten; Knollengr. 40 mm+, mit mind. 60% > 50 mm (Cash-Settle.- Abrech.; "Potato-Index")

Apr. '07	493	283,00	320,00
Mai '07	168	319,00	347,00
Nov. '07	0	100,00	100,00

Quelle: RMX Hannover

Bundesweite Preis-Infos



Per Anrufbeantworter (0,69 €/ Min.)

Info Eierpreise:	(0900)11904	-13
Info Schlachtschweine/ZMP-Preis:		-10
Info 4.DVO Schweine/Rinder:		-11
Info Getreide, Ölsaaten:		-12
Info Obst / Gemüse:		-14

ZMP Bonn

Speisekartoffeln



Preise vom: 20.03.07		RLP-Nord	RLP-Süd	Hessen
Erzeugerpreise, €/dt, ohne MwSt. lose, frei Rampe, vor Abzug Sortierkosten	1	25,00	28,00	26,00-28,50
	2	24,00	27,00	24,00-27,00
Direktabsatz Erzeuger-Verbraucher €/dt, inkl. MwSt., in 10 + 12,5 kg	1	48,00-70,00	48,00-84,00	44,00-72,00
	2	40,00-60,00	48,00-74,00	44,00-60,00
Direktabsatz Erzeuger-Verbraucher €/dt, inkl. MwSt., in 5 kg Säcken	1	60,00-80,00	60,00-88,00	-
	2	50,00-75,00	60,00-76,00	-
Großhandelsabgabepreise				
€/dt, ohne MwSt., mit Sack, Mindestabgabe eine Palette	1	34,00-51,00		32,50-50,00
	2	32,00-49,00		31,00-38,00
Kleinverkaufspreise LEH, Discounter €/dt, inkl. MwSt. in 2 bis 5 kg-Netzen	1	80,00-120,00		-
	2	60,00-120,00		-

1 = festkochende Sorten, 2 = vorw. festkochende Sorten

Quelle: LWK RLP; LLH Kassel