



Landwirtschaftskammer  
Rheinland-Pfalz

# Markt- und Preisinformation

der LWK Rheinland-Pfalz und des Landesbetriebs Landwirtschaft Hessen (LLH), zusammengestellt von der LWK Rheinland-Pfalz. Preise und Termine ohne Gewähr.



Landesbetrieb Landwirtschaft  
Hessen

## Aktuelles Markttelegramm

### Tierische Erzeugnisse

- Schlachtrinder:** Bei fortgesetzt schwieriger Absatzlage am regionalen Schlachtrindermarkt führt ein erhöhtes Angebot an Jungbullen zu gedrückten Erzeugerpreisen; weibliche Kategorien hingegen unverändert. Schlachtkälberpreise weiter fest.
- Schlachtschweine:** Erzeugerpreise am Schlachtschweinemarkt bei umfangreichem Angebot und schwachem Absatz unter Druck.
- Ferkel:** Angebot und Nachfrage halten sich auf regionaler Ebene die Waage; infolge der Marktversicherung und des aktuellen Preisverfalls am Schlachtschweinemarkt geraten die Ferkelpreise deutschlandweit unter Druck.
- Nutzkälber:** Kälbermäster fragen nur verhalten nach. Preise damit fortgesetzt unter Druck und vielfach deutlich schwächer notierend.
- Eier/Geflügel:** Der Eiermarkt zeigt im Vorfeld der Osterzeit ausgeglichene Angebots- und Nachfrageverhältnisse. Die Preise auf Erzeugerebene können sich auf erreichtem Niveau gut behaupten.

### Pflanzliche Erzeugnisse und Futtermittel

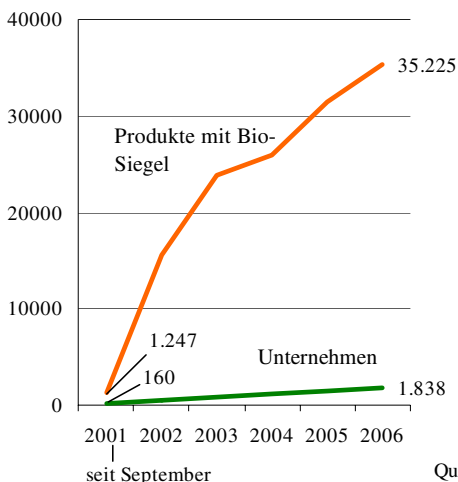
- Getreide und Ölsaaten:** Das Getreidegeschäft bleibt regional, nach fulminantem Start der Frühjahrsbestellung vernachlässigt. Aussaat, Pflanzenschutz und Düngung binden derzeit die logistischen Kapazitäten im Handel und in der Landwirtschaft. Die Preise für Brot- und Futtergetreide haben nominellen Charakter und tendieren bei verhaltener Nachfrage und fehlendem Angebot leicht schwächer. Die Kurse am Rapsmarkt bleiben für alle Termine unter Druck, alterntige Ware ist kaum noch greifbar.
- Futtermittel:** Die Preise am Futtermittelmarkt haben ihren Höchststand erreicht, die gute Rohstoffdeckung der Mischfutterhersteller erzeugt Preisdruck am Getreidemarkt. Die Kurse am Markt für Sojaschrot wurden nach Rekordnotierungen in den Vorwochen nach unten korrigiert, lediglich Rapsschrot bleibt aufgrund der desolaten Angebotslage auf hohem Niveau fest bewertet. Die Umsätze haben regional, trotz des hohen Preisniveaus, saisonüblichem Umfang.
- Kartoffeln:** Bei stabilen Preisen wenig Veränderung im Marktgeschehen. Französische Kartoffeln dominieren, verhaltenes Angebot im Frühkartoffelbereich. Lagerware aus Niedersachsen fließt etwas reichlicher. In der Pfalz Kartoffelpflanzungen unter Folie zum großen Teil schon abgeschlossen und auch im Freiland im vollen Gange.

Quelle: LWK RLP / ZMP Bonn / ED

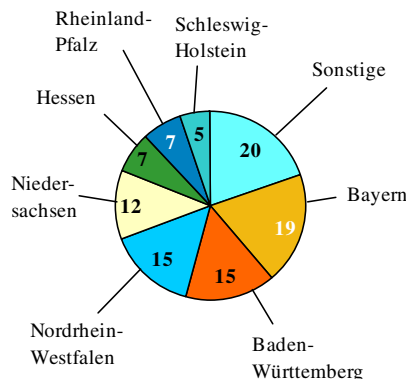
## Aktuelle Marktgrafik

### Nutzung des Bio-Siegels

Anzahl der Produkte



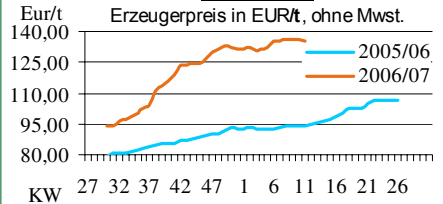
Sitz des Unternehmens  
Stand Dezember 2006  
Angaben in %



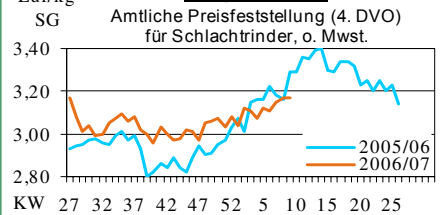
Quelle: Bio-Siegel, © ED vom 10.03.07 / LWK RLP

## Blick in den Markt

### Brotweizen



### Jungbullen R3



## Warenerminbörsen

### Hannover (RMX)

Liefermon.	Umsatz	Euro/t	Vorwoche
<b>Schlussnotierungen für EU Weizen 13.03.2007</b>			
Menge: 50 t; 76kg/hl, 11%Prot., 220s. Fallz., 15% H <sub>2</sub> O			
Lieferpunkte: Mittellandkanal, Main, Mosel			
Mai '07	0	152,50	148,00
Sept. '07	0	134,50	133,00
Dez. '07	0	138,00	136,50

Liefermon.	Umsatz	Euro/t	Vorwoche
<b>Schlussnotierungen für Braugerste 13.03.2007</b>			
Menge: 50 t; max. 11,5 % Protein, ≥ 90 % Vollkorn, ≥ 95 % Keimenergie, ≥ 93 % sortenrein; div. Sorten u.a. Scarlett, Barke, Lieferorte: u.a. fca/fob Oberrhein/Mosel			
Mai '07	0	232,00	231,00
Sept. '07	0	176,00	175,00
Nov. '07	0	179,00	178,00

### Euronext Paris

Liefermon.	Umsatz	Euro/t	Vorwoche
<b>Schlussnotierungen für Exportweizen 13.03.2007</b>			
Menge: 50 t; 76 kg/hl, intervent.-fähig; Lieferort Rouen			
Mai '07	3206	152,00	148,00
Sept. '07	0	134,50	134,25
Nov. '07	361	137,00	136,50
Jan. '08	12	139,00	137,25
März '08	0	140,00	138,25
Mai '08	0	141,00	139,25

Liefermon.	Umsatz	Euro/t	Vorwoche
<b>Schlussnotierungen für Raps 13.03.2007</b>			
Menge: 50 t; div. Lieferorte in Dtschl./Frankr.			
Mai '07	1010	261,75	266,00
Aug. '07	180	258,75	261,00
Nov. '07	140	263,50	266,00
Feb. '08	0	266,75	271,00
Mai '08	0	267,00	271,25
Aug. '08	0	264,75	269,00

Liefermon.	Umsatz	Euro/t	Vorwoche
<b>Schlussnotierungen für Mais 13.03.2007</b>			
Menge: 50 t; 15% Feuchte, 4% Bruchkör./Lief. Atlantic			
Juni '07	387	160,00	156,50
Aug '07	62	162,00	158,00

Quelle: RMX Hannover; Euronext

## Erzeugerpreise für Getreide, Ölfrüchte und Körnerleguminosen



Basispreise des Agrarhandels, frei Erfasser, für Standardqualität, in €/t, ohne MwSt.							Streckengeschäfte		
Erfassungsdatum: 13.03.2007	Hessen			Rheinland-Pfalz			Hessen	RLP	
* = Einzelpreis	Spanne	Landes-Ø	Vorwoche	Spanne	Landes-Ø	Vorwoche	Ab-Hof Ø	Ab-Hof Ø	Franko Ø
Eliteweizen, > 14% Rohprotein	142,00-150,00	<b>145,90</b>	145,85	-	-	-	152,45	-	-
Qualitätsweizen (A)	137,00-142,00	<b>140,10</b>	140,45	135,00-145,00	<b>138,50</b>	138,50	146,25	142,30	145,00
Brotweizen (B)	135,00-140,00	<b>137,05</b>	137,10	130,00-142,50	<b>135,55</b>	135,60	143,45	140,50	142,90
Mahl- bzw. Brotroggen, FZ>120	132,00-142,00	<b>137,55</b>	137,80	130,00-145,00	<b>136,55</b>	136,40	144,45	138,30	141,50
Sommerbraugerste E. '07	-	-	-	150,00-163,00	-	-	-	-	-
Sommer-Braugerste (freie Ware)	180,00-220,00	<b>198,50</b>	197,85	190,00-220,00	<b>204,15</b>	202,65	206,20	207,90	-
Futtergerste >62 kg/hl	125,00-136,00	<b>129,85</b>	129,60	120,00-130,00	<b>125,45</b>	125,95	137,20	129,90	132,90
Futterweizen	130,00-138,00	<b>135,45</b>	135,00	125,00-140,00	<b>130,65</b>	130,55	140,80	134,20	137,50
Qualitätshafer >52 kg/hl	140,00-155,00	<b>146,60</b>	146,70	148,00-150,00	<b>148,65</b>	148,65	-	153,00	-
Futterhafer, >48 kg/hl	130,00-140,00	<b>134,00</b>	133,65	110,00-145,00	<b>136,20</b>	137,00	-	141,70	-
Körnermais	-	-	-	145,00-150,00	<b>149,70</b>	150,90	-	154,00	157,20
Triticale	130,00-139,00	<b>134,40</b>	134,95	120,00-135,00	<b>128,05</b>	128,20	140,75	133,40	-
W.-Raps food (freie Ware)	245,00-258,00	<b>250,95</b>	251,45	245,00-250,00	<b>247,45</b>	249,10	259,35	250,75	255,00
W.-Raps food E.'07	235,00-245,00	<b>242,40</b>	242,80	235,00-248,00	<b>242,85</b>	243,25	249,15	-	-

Quelle: LLH, Kassel u. LWK RLP, Bad Kreuznach

## Börsennotierungen für Getreide, Ölsaaten und Futtermittel



Großhandelsabgabepreise in €/t, o. MwSt.; überwiegend frei Fuhre/Waggon bzw. Mühle/Station bei sofortiger Lieferung;

Quelle: "Warenbörsen der angegebenen Orte"

G=Geld, B=Brief, PS=Papiersack, lo=lose

Börsen	Köln	Mannheim	Würzburg	Frankfurt	Dortmund	Paderborn
Notierungen am:	09.03.2007	12.03.2007	09.03.2007	08.03.2007	22.02.2007	12.03.2007
Brotweizen 11,5 % 220 FZ	152,00-156,00	151,00-152,00	146,00-148,00	150,00-153,00	155,00-157,00	156,00-158,00
A-Weizen > 13 / 13,5 % / 250 FZ	-	154,00-158,00	148,00	152,00-155,00	-	-
E-Weizen 14,5%/50-55Sedi/250-280FZ	-	159,00-161,00	154,00-156,00	-	-	-
Futterweizen > 70 / 72 kg/hl	151,00-152,00	148,00-150,00	145,00	147,00-150,00	156,00-157,00	156,00-158,00
Brotroggen > 120 FZ	-	160,00-161,00	-	160,00-162,00	153,00-154,00	156,00-157,00
Braugerste, Inland	-	242,00-244,00	-	-	-	-
Futtergerste > 62 kg/hl	142,00	138,00-140,00	141,00-143,00	142,00-144,00	149,00-150,00	148,00-149,00
Qualitätshafer > 52/53 kg/hl	-	-	-	-	-	195,00
Triticale (max. 10 % Auswuchs)	-	138,00-140,00	142,00	-	154,00-155,00	153,00-154,00
Mais	162,00	157,00-158,00	160,00	158,00-160,00	168,00-170,00	170,00-172,00
Raps	267,00 G	258,00-259,00	256,00-258,00	267,00-269,00	270,00-272,00	267,00-268,00
Milchl.futter: ESt II, 20 % RP	-	174,00-179,00	-	-	-	-
Milchl.futter: ESt III, 18 % RP	-	177,00-179,00	-	-	-	-
Ferkelstarter >13,8 MJ ME/kg, 18%RP	-	285,00-290,00	-	-	-	-
Schweinemastfutter 13 MJ, 16%RP	-	185,00-190,00	-	-	-	-
Legehennenalleinfutter: 11,4 MJ	-	230,00-235,00	-	-	-	-
Sojaschrot, 43-44 % RP	223,00 B	224,00-225,00	216,00-218,00	-	224,00-225,00	214,00-215,00
Rapsschrot	154,00 B	154,00-156,00	149,00-155,00	-	175,00	253,00-255,00
Weizenkleie	120,00 B	96,00-101,00	110,00	108,00-112,00	125,00	110,00-115,00
Roggenkleie	-	91,00-96,00	-	-	-	-
Melasseschnitzel	158,00 B	149,00-152,00	-	-	160,00	163,00
Wiesenheu, 1. Schnitt, kl. Ballen	-	-	-	-	126,00-131,00	-
Wiesenheu, 1. Schnitt, Großballen	-	-	-	-	116,00-122,00	-
Weizenstroh, kleine Ballen	-	-	-	-	87,00-92,00	-

Die Konditionen und Paritäten der Börsen sind z. T. sehr unterschiedlich. Die Preise sind nicht unmittelbar vergleichbar.

Preistendenzen sind jedoch im zeitl. Vergleich der jeweiligen Börsennotierungen erkennbar.

## Aktuelle Preisinfos aus Rheinland-Pfalz und Hessen



Vorabinfos per Anrufbeantworter der  
LWK RLP: 0671-793-1200  
Montags ab 16:00 Uhr:  
Ringferkelpreise, Preisempfehlung für  
Schlachtschweine aus Nordw.-Deutschland  
Dienstags ab 16:00 Uhr:  
Schlachtstättenpreise, Erzeuger-Metzger-  
Notierungen, Preise 4. DVO, Nutzkälber

Weitere Informationen der  
Landwirtschaftskammer Rheinland-Pfalz  
Burgenlandstraße 7  
55543 Bad Kreuznach  
Referat 25 Marktinformation  
www.lwk-rlp.de  
E-Mail: markt@lwk-rlp.de  
Tel.: 0671-793-1107 (Hr. Möcklinghoff)

Weitere Informationen bei:  
Landesbetrieb Landwirtschaft Hessen  
Fachgebiet 24 - Marktinformation  
Kölnische Straße 48-50  
34117 Kassel  
www.agrarberatung-hessen.de  
E-Mail: marktinfo@lh-hessen.de  
Tel.: 0561/7299-267 (Fr. Linker)

## Erzeugerpreise für Rinder frei Schlachtstätte

Amtliche Preisfeststellung (4. DVO) für Schlachtrinder, Preisgebiet Rheinland-Pfalz und Hessen, Preise in €/kg Schlachtgewicht frei Schlachtstätte, o. MwSt. Quelle: ADD Trier

Anzahl Meldungen:	Stück:	Schlachtzeitraum:				
8	1.552	05.03.-11.03.07				
Kategorie	Handelsklasse	Stück	Preisspanne*	Ø-Preis	Kg/Stück	Ø-Preis Vorw.
Jungbullen	U 3	23	3,17-3,39	3,21	433,50	3,18
	U 1-5	68	3,00-3,43	3,20	422,57	3,20
	R 2	38	2,48-3,36	3,18	361,07	3,17
	<b>R 3</b>	<b>47</b>	<b>3,15-3,29</b>	<b>3,18</b>	<b>391,69</b>	<b>3,17</b>
	O 2	16	2,48-3,13	2,75	319,49	2,78
	O 3	41	2,54-3,09	2,74	366,77	2,72
	P 1-5	37	2,17-2,33	2,30	293,14	2,35
	E-P insg.	281	-	2,96	373,96	2,94
Kühe	R 3	50	2,08-2,54	2,41	352,13	2,45
	O 2	67	2,03-2,30	2,13	292,68	2,13
	<b>O 3</b>	<b>292</b>	<b>1,80-2,28</b>	<b>2,23</b>	<b>318,33</b>	<b>2,24</b>
	O 4	88	1,99-2,26	2,25	351,65	2,25
	P 1	260	1,32-1,70	1,61	227,60	1,62
	P 2	125	1,60-1,89	1,81	256,20	1,81
	P 3	67	1,73-2,10	1,91	277,50	1,91
	E-P insg.	1.039	-	2,03	291,08	2,03
Färsen	R 3	29	2,50-2,96	2,85	275,58	2,94
	<b>O 3</b>	<b>47</b>	<b>2,25-2,52</b>	<b>2,34</b>	<b>328,20</b>	<b>2,32</b>
	O 4	15	2,25-2,30	2,28	303,00	2,26
	O 1-5	76	2,21-2,48	2,31	284,19	2,29
	P 1-5	23	1,48-2,17	1,77	213,73	1,70
	E-P insg.	156	-	2,44	273,59	2,32

\* gebildet aus den errechneten Mittelwerten der Meldebetriebe

Schlachtzeitraum:	Amtliche Preisfeststellung (4. DVO) für Schlachtrinder im Preisgebiet									
05.03.-11.03.07	Baden-Württemberg					Nordrhein-Westfalen				
Kategorie	Hdkl.	Preisspanne	Ø-Preis	Vorwo	Kg/Stk.	Preisspanne	Ø-Preis	Vorwo	Kg/Stk.	
Jungbullen	<b>R3</b>	3,08-3,20	<b>3,11</b>	3,12	394,00	3,08-3,17	<b>3,10</b>	3,12	400,10	
	O3	2,74-2,87	2,83	2,84	378,00	2,78-2,81	2,79	2,80	367,30	
Kühe	R 3	2,49-2,61	2,51	2,51	360,00	2,42-2,49	2,46	2,44	359,30	
	<b>O 3</b>	<b>2,25-2,36</b>	<b>2,32</b>	2,32	326,00	2,28-2,38	<b>2,33</b>	2,33	327,60	
Färsen	R 3	2,82-3,23	2,93	2,95	309,00	2,75-3,13	2,87	2,81	299,00	
	<b>O 3</b>	<b>2,26-2,80</b>	<b>2,42</b>	2,38	285,00	2,25-2,35	<b>2,30</b>	2,31	289,70	

Quellen: für RLP und Hessen: ADD Trier; für Ba-Wü.: LLM Schwab. Gmünd; für NRW: LEJ

## Erzeugerpreise für Nutzkälber ab Hof

1. u. 2. Qualität, zur Bullen- bzw. Kälbermast geeignet; Alter ab 14 Tage; ca. 40 bis 60 kg LG in €/St.; inkl. MwSt., nach allen Vermarktungsabzügen

Region	Hessen				Rheinland-Pfalz					
	05.03.-11.03.07				12.03.-18.03.07					
Woche vom:	Stk.	Preis-spanne	Ø-Preis	akt. Woche	Vorw.	Stk.	Preis-spanne	Ø-Preis	akt. Woche	Vorw.
<b>Bullenkälber</b>										
Holstein sbt.	574	89-138	122	132	294	90-135	107	117		
Holstein rbt.	46	100-149	129	136	61	90-160	117	124		
Kreuzungen	10	194-227	220	253	26	115-250	177	194		
Fleckvieh	10	277-354	332	354	-	-	-	-		
<b>Mutterkälber</b>										
Holstein	34	55-83	62	69	5	35-50	46	53		
Kreuzungen	4	130-133	131	139	19	80-170	108	137		
<b>3. Qualität BK</b>	-	-	-	-	6	20-80	49	52		

Quelle: LLH Kassel, LWK RLP, Bad Kreuznach

Erzeugerpreise für **Fleckviehkälber**; bis 100 kg LG, ab Hof, in € je kg LG, o. MwSt.

Zeitraum:	05.03.-11.03.07			(Veränderungen zur Vorwoche)		
Region	Bayern	Baden-Württemberg	Südbaden			
<b>Bullenkälber</b>	4,89 (+ 0,04)	4,94 (+ 0,06)	4,47 (- 0,29)			
<b>Mutterkälber</b>	3,28 (- 0,01)	3,58 (+ 0,05)	3,15 (+ 0,09)			

Quelle: ZMP Bonn

## Akt. Schlachtstättenpreise

Preise für Schlachtrinderhälften, in €/kg SG, frei Schlachtstätte, o. MwSt.

Tierart / Hdkl.	13.03.2007	Vorwoche
Jungbullen R3	2,95-3,22	3,00-3,19
Kühe O3	2,00-2,35	2,00-2,35
Färsen O3	2,10-2,63	2,10-2,60

Umfrage d. LWK RLP in Schlachtst. aus RLP

## Lammfleischmarkt

Amtliche Preisfeststellung der Länder Rheinland-Pfalz, Hessen u. Nordrhein-Westfalen, in

05  
Na  
Ga  
La  
Na  
La

Aufgrund zu geringer Meldezahlen wird die Notierung bis auf Weiteres ausgesetzt.

Quelle: Regierungspräsidium Gießen

## Schlachtlämmerpreise

Preise für junge, vollfleischige Schlachtlämmer, in €/kg LG inkl. MwSt., für die Woche vom:

**12.03.-18.03.07**  
**1,70-1,90 Eur/kg** (Vw.: 1,70-1,90 Eur/kg)

Tendenz: weiterhin ruhige Nachfragesituation

Quelle: EZG Weideland, Bitburg

## Pferdemarkt Hamm

Vom 07.03.2007; Auftrieb: 128 Pferde;

Schlachtpferdepreise in € / kg LG; o. MwSt.

1. Qualität **0,60**

vollfleischiges Warmblut **0,40-0,55**

geringfleischige Pferde **0,20-0,35**

Marktverlauf: freundlich

Nächster Pferdemarkt am: **21.03.2007**

Quelle: LWK NRW

## Auktionstermine

Zuchtvieh		Fleischrinder	
Bitburg:	17.03.07	Bitburg:	18.03.07
Krefeld:	21.03.07	Hamm:	23.03.07
Krefeld:	28.03.07	Alsfield:	29.03.07
Hamm:	03.04.07	Krefeld:	17.10.07

Kälber		Absetzer	
Alsfield:	21.03.07	Alsfield:	21.03.07
Münster:	28.03.07	Krefeld:	18.04.07
Biebesheim:	28.03.07	Alsfield:	25.04.07
Bitburg:	12.04.07	Krefeld:	23.05.07

Zuchtschweine	
Limburg:	25.04.07   Limburg: 06.06.07

Ferkel	
Limburg:	28.03.07   Limburg: 18.04.07

Schafe	
Karow:	29.03.07   Hilders: 21.04.07

## Erzeugerpreise für Schlachtschweine frei Schlachtstätte



Amtl. Preisfeststellung (4. DVO, nach SG (80-110 kg) u. Handelsklassen) o. MwSt.

Zeitraum:	M1	E	U	E-P	E-P Vorw.
<b>Baden-Württemberg</b> (31 Betriebe, 43.504 Stück)					
gewogener Ø-Preis (€/kg)	1,06	1,33	1,21	1,31	1,31
Muskelfleisch-Anteil in Prozent	-	59,50	53,10	58,40	58,20
<b>Rheinland-Pfalz</b> (9 Betriebe, 17.991 Stück)					
gewogener Ø-Preis (€/kg)	1,08	1,33	1,21	1,27	1,29
Klassen-Anteil in Prozent	0,70	60,80	28,30	-	-
Muskelfleisch-Anteil in Prozent	-	58,13	53,09	56,05	56,03
<b>Nordrhein-Westfalen (Süd)</b> (9 Betriebe, 30.631 Stück)					
gewogener Ø-Preis (€/kg)	-	1,31-1,35	1,19-1,22	-	-
Muskelfleisch-Anteil in Prozent	-	58,40	53,10	56,70	56,90
<b>Hessen</b> (19 Betriebe, 4.445 Stück)					
gewogener Ø-Preis (€/kg)	1,11	1,36	1,20	1,32	1,33
Klassen-Anteil in Prozent	1,21	70,42	19,03	92,08	92,68
Muskelfleisch-Anteil in Prozent	-	59,01	53,15	57,23	57,58
<b>Thüringen</b> (6 Betriebe, 28.648 Stück)					
gewogener Ø-Preis (€/kg)	1,12	1,32	1,22	1,28	1,29
Muskelfleisch-Anteil in Prozent	-	58,10	53,00	56,10	56,00

Quellen: für RLP: ADD Trier; für Hessen: RP Gießen; für sonstige: zuständige Stellen d. Länder

## Akt. Schlachtstättenpreise



Basis-Preis f. Schlachtschweine, 56 % MFA

(in €/kg/SG), frei Schlachtstätte

1. Umfrage in Schlachtstätten aus RLP vom:	13.03.2007
<b>Spanne:</b>	<b>1,22-1,28 Vorw. (1,28-1,34)</b>
2. Umfrage LLH bei Kurhessischen Genossenschaften vom:	12.03.2007
<b>Spanne:</b>	<b>1,23-1,26 (Vorw.: 1,29-1,32)</b>

### ISN Notierung

02.03.-08.03.07	ISN: 1,32-1,34	Median: 1,32
09.03.2007	ISW: 1,25-1,27	Median: 1,26

Quelle: ISN Tel.: 09 00 / 19 00 929

## Preisempf. f. Schlachtschweine



"Vereinigungspreis der Erzeugergemeinschaften"  
56 % MFA, Euro-Referenzmaske, frei Schlachtst.  
ohne QS-Aufschlag, in €/kg/SG, ohne MwSt.

Wochenpreis vom 09.03.07 (für 09.03.-15.03.07)

Median 1,26 (Vw.: 1,32) Spanne: 1,25-1,27

Vermarktungsmenge: 160.700 (zur Vw.: + 5.500)

Wochenpreis Sauen, M1: 1,05

Quelle: LWK Nieders. In fo: 0900/190-244, 0,69 €/Min.

## Ab-Hof-Preise für Schweine



Erzeuger-Metzger-Direktverk.; Metzgerqualität

(Ø ca. 58-60% MFA; in €/kg, o. MwSt)

Schlachtzeitraum vom 05.03.-11.03.07

Gemeldete Tiere: 853; Preis je kg LG: 1,25  
umg. auf SG (79 % Ausschl.): 1,58

Empfehlung der EZG'en aus RLP f.d. Zeitraum vom  
12.03.-18.03.07 1,23 kg LG

Quelle: LWK RLP, Bad Kreuznach bzw. 1,56 kg SG

## Ferkelpreise Hessen



Ab-Hof-Preise für Standard-Qualitätsferkel

(Basis: 28kg), €/Tier, o. MwSt., ohne Aufschläge für  
Impfungen und Direktgeschäfte, inkl. aller Qualitäts-  
zuschläge, nach Abzug aller Vermarktungskosten

Zeitraum: 05.03.-11.03.07

Anzahl:	Preisspanne	Ø-Preis (Vorw.)
10.323		
Grundpreis <sup>1)</sup>	40,00-48,00	45,35 (45,40)
50er Gruppe <sup>2)</sup>	47,00-52,46	51,25 (51,47)
100er Gruppe <sup>2)</sup>	53,00-56,00	54,77 (54,66)
Zuschlag bis 30 kg LG		1,00-1,30
Zuschlag > 30 kg LG		0,40-0,51

<sup>1)</sup> Ferkel o. Zu-/Abschläge, u.a. für Mengen

<sup>2)</sup> mit einheitl. Genetik u. Gewicht Quelle: LLH

## Ferkel Baden-Württemberg



Region	Erzielte Ø-Preise der Vorwoche <sup>1)</sup>	Notierung
Hohenlohe und Ober- schwaben	in €/ Stück Spanne Ø	Tendenz Folgewoche
100 Gruppe <sup>2)</sup>	45,00-49,00	47,30 -3,00

<sup>1)</sup> gew. Ø-Preise, 25kg-Ferkel, ohne Myko-  
Impfung und ohne MwSt.

<sup>2)</sup> Ferkel-Gruppe ca. 100 Tiere, einheitl. Gene-  
tik und Gewicht, mit QS-Status frei Vermarkter  
Mehrgewicht: + 1,00 EUR/kg

LLM Schwäbisch-Gmünd, Info: 0900/1810800

## Ferkelpreise aus Rheinland-Pfalz / Saarland



1. Basispreise ab Hof (o. MwSt.) für Standard-Qualitätsferkel der EZ-Ringe; Ø-Gruppen-Größe:  
Ringf.: 30 Stk., Aufzuchtferkel: ab 60 F./Partie; z.T. als Poolpreis; ohne Abzüge für Klein- u. Zu-  
schläge für Großgruppen; ohne Kosten für Transport u. Impfungen; mit Qualitätszuschlag

"Aufzuchtstall" für den Zeitraum von: 12.03.-18.03.07

Die Zu- u. Abschläge für abweichende Mengen u. Qualitäten bei R-Ferkeln sind frei vereinbar!

Basis	kg	Grundpreis bzw. ± Preisveränderung zu		Zu-/Abschläge (€/kg) für	
		Spanne (€/Stück)	Vorwoche (€/Stück.)	Mehrgewicht	Mindergew.
Qualitätsring ferkel (R)	25	45,50	-2,00	bis 30 kg 1,30 bis 35 kg 0,65	1,00 -
Aufzucht- ferkel (A)	8 30	26,77 bis 32,83 53,80 bis 56,50	- 1,77 --- - 2,51 - 2,50 --- - 3,40	0,50-1,00 0,50-0,70	0,50-1,00 0,70-1,00

2. Verkaufspreismeldungen der Erzeugerringe aus der Vorwoche, vom 05.03.-11.03.07

Basis (kg)	Anzahl Ferkel	Preis/Ferkel (€/Stück.)		± Preisveränderung zur Vorw. (€/Stück.)	Zu-/Abschläge (€/kg) für	
		Spanne	Ø-Preis		Mehrgew.	Mindergew.
(R) 25	1.554	45,50-52,50	48,90	- 0,57	bis 1,30	bis 1,00
(A) 8	2.809	28,54-35,34	29,41	+ 0,17	0,50-1,00	0,50-1,00
(A) 30	3.353	56,30-59,90	57,66	+ 0,56	0,50-0,70	0,70-1,00

Zuschläge: Bei Kleingruppen, bis 60 Ferkel/Partie, wurden teils Abzüge bis 2,00 €/Tier, bei  
Großgruppen, ab 100 bzw. 160 Tiere, Zuschläge von bis zu 4,00 €/Tier, vor MwSt., berechnet.

Herkünfte: Zwei-/Dreirassenkreuzungen, Hybriden, Systemferkel

Quelle: LWK RLP, Bad Kreuznach

## Ferkelpreise aus Nordwest-Deutschland



Ab-Hof-Preise f. Qualitätsferkel, 100er-Gr. o. MwSt, o. Aufschl. f. Topgenetik u. evtl. Impfbzuschl.

Zeitraum	Erzeugungsregion		
	Nordrhein-Westfalen	Niedersachsen	Niedersachsen
05.03.-11.03.07			
Datenquelle*:	VHB/EZG	VHB/EZG	EZG
Basisgewicht:	25 kg	25 kg	8 kg/Systemferkel
eingekaufte Menge in Stk.	71.985	83.326	25.442
Ø-Preis in €/ Stk.	45,75	45,00	30,00
Veränderung z. Vorwoche	± 0,00	± 0,00	± 0,00
Preisspanne €/ Stk.	41,00 - 49,00	42,00 - 49,30	27,50 - 33,40
Trend / Vorwoche (€/Stk)	-1,50	-2,00	-

\*VHB: Genossenschaftl. u. priv. Viehhandelsbetriebe; EZG = Erzeugergemeinschaft f. Ferkel. Die  
not. Preise sind Grundpreise für Qualitätsferkel mit QS-Standard u. definierter Genetik. Der Ø-Preis  
wird als Median ermittelt. Zuschläge f. Impfungen sind nicht enthalten. Für kleinere Partien werden  
in der Regel Preisabschläge, für größere Partien Preisabschläge vereinbart. Gewichtsabweichungen  
von der Basis 25 kg werden mit bis zu 1 EUR / kg verrechnet.

Quellen: Landwirtschaftskammern Nordrhein-Westfalen und Niedersachsen

## Futtermittel



Abgabepreise des Handels an die Landwirtschaft, in €/t, frei Hof/Silo (lose, ab 3 t), bzw. ab Lager (gesackt), ohne MwSt., Spannenpreise. \* = Einzelmeldung

Erfassungszeitraum: März 2007		x = lose (> 3 t)		o = gesackt	
		Rheinland - Pfalz	Hessen		
MAT, ohne Magermilchpulveranteil	o	1190,00-1745,00	1160,00-1800,00		
MAT, Magermilchpulverant. > 35 %	o	1800,00-2137,50	1500,00-2300,00		
Ergänzfutter für Aufzuchtälber, 18% RP	x	203,00-235,00	195,00-248,00		
Milchleistungsfutter 14/15 - III	x	149,50-200,00	151,00-191,50		
Milchleistungsfutter 18 - III	x	154,50-205,00	152,00-194,00		
Ferkelaufzucht., 13,2-13,6 MJ/kg	x	242,00-315,00	284,50-337,50		
Sauenfutter, 13,0 MJ/kg	x	232,00-272,00	-		
Schweinemastfutter					
Vormast, 1,0-1,15% Lysin, >13,2MJ/kg	x	205,00-265,00	200,00-222,50		
Endmast, 0,9-1,0% Lysin, >12,6MJ/kg	x	189,00-238,00	207,50-217,50		
Ergänzungsfutter Mastschw., 12,6 MJ/kg;	x	262,50-303,00	180,50-210,00		
28% Rohprotein	o	420,00	-		
Legehennenalleinfutter, 11,4 MJ/kg,	x	240,00-289,00	226,00-267,50		
0,38 % Methionin	o	345,00-448,00	-		
Broileralleinfutter, 13,4 MJ/kg	x	263,00*	248,00-260,00		
Putenalleinfutter., Phase 6, 11,5 MJ/kg	x	237,50*	-		
Sojaschrot, 43-44% Rohprotein	x	240,00-265,00	237,00-252,50		
	o	325,00-360,00	-		
Rapsschrot, ca. 34 % Rohprotein	x	175,00-200,00	172,50-186,00		
Weizenkleie (Normtyp)	o	220,00*	-		
Melasseschnitzel, gepreßt	x	170,00-210,00	-		
Alleinfutter f. Mastschafälmer	o	290,00-398,00	-		
Ergänzungsfutter für Zuchtschafe	x	169,00-250,00	-		
<b>Raufutter</b>					
Einkaufspreise des Handels, ab Hof, in €/t, o.MwSt.					
Heu, kleine HD-Ballen, 1. Schnitt		80,00-95,00	76,00-90,00		
Heu, Rundballen, 1. Schnitt		65,00-75,00	70,00-95,00		
Heu, Quaderballen, 1. Schnitt		70,00-80,00	-		
Stroh, kleine HD-Ballen		50,00-60,00	-		
Stroh, Rundballen		40,00-50,00	35,00-55,00		
Stroh, Quaderballen		45,00-55,00	35,00-65,00		

Quelle: Landwirtschaftskammer RLP und LLH Kassel

## Sauen / Ferkel Südhessen



Ring-Preis im Erzeuger-Direktgeschäft in Ableitung vom Schlachtschweinepreis in € o. MwSt  
Zeitraum: 19.03.-25.03.07

Ferkel	
Basis 25 kg, geimpft gg. Mykoplasmen, mit einheitl. Genetik u. Gewicht, Verkauf ab Hof o. Zuschläge für Mengen	42,53
Mehrgewichtszuschlag 25-33 €/kg LG	1,26
Mehrgewichtszuschlag > 33 €/kg LG	0,50
<b>Jungsauen</b>	
Basis mind. 95 kg LG u. 180 Lebenstage, Nettoendpreis ab Hof	230,10

Quelle: Schweine-Kontrollring Südhessen, LLH

## Ferkel Rhön-Vogelsberg



Ab-Hof-Preis -ohne MwSt.- der EZG "Qualitätsfleisch Rhön-Vogelsberg"

für den Zeitraum: 12.03.-18.03.07	
Basis 28 kg-Ferkel, €/Stück	52,00
Mehrgewicht (28-30) €/kg LG	1,28
Mehrgewicht, >30 kg:	kein Zuschlag

Quelle: EZG Qualitätsfleisch Rhön-Vogelsberg

## Hybrid-Jungsauen



Basispreis: 5-10 Tiere/Lieferung; frei Hof; ab 90 kg LG (o. MwSt.); Zeitraum: 05.03.-11.03.07

Spanne: 284,22 bis 298,00 Eur / Tier	
Jungsauenpreise: ohne Zu-/Abschläge bei abw. Gruppengr., Paritäten od. div. Boni-Mali-Regel.	
Quelle: Gemeldet v.: JSR; BHZP-RLP u. -Hessen, Hülsenberger Zuchtschweine	

## Wareterminbörsen



**Hannover (RMX), Schluss-Kurse vom 13.03.2007**  
**Schlachtschweine-Kontrakte; 8.000 ± 500 kg SG;**  
Cash-Settlement-Abrechn. nach "Hog Index",  
56 % ± 3 % MFA; 85-100 kg, SG/Tier, diverse Lieferorte, Frachtausgleich Münster

Liefermonat	Umsatz	€/kg SG	€/kg SG (Vorw.)
März '07	17	1,253	1,297
April '07	36	1,258	1,313
Mai '07	6	1,368	1,385
Juni '07	0	1,402	1,415
Juli '07	0	1,391	1,400
Aug. '07	3	1,399	1,410
Sept. '07	0	1,375	1,400
Okt. '07	0	1,330	1,345

**Hannover (RMX), Schluss-Kurse vom 13.03.2007**  
**Ferkel-Kontrakte; 100 St./25 kg LG; Cash-Settle.-**  
Abrechn. auf Basis des "WTB-Piglet-Index"

Liefermonat	Umsatz	€/St.	€/St. (Vorw.)
März '07	0	44,00	46,00
April '07	0	41,00	43,00
Mai '07	0	39,00	40,00
Juni '07	2	38,60	40,00
Juli '07	0	37,50	39,80
Aug '07	0	38,00	39,80
Sept. '07	0	38,00	39,50
Okt. '07	0	37,50	38,00

Quelle: RMX Hannover

## Eierpreise



Erzeugerpreise für Güteklasse A, lose, in Cent / St.

Rheinland - Pfalz vom: 12.03.-18.03.07  
Hessen von: 05.03.-11.03.07

Gew.-Kl. Spanne Ø-Preis Spanne Ø-Preis

aus Käfighaltung, an Handel u. Großverbraucher, frei Empf., von 1 bis 15 Kisten à 360 Stück, o. MwSt.

	Spanne	Ø-Preis	Spanne	Ø-Preis
XL	10,40-15,00	12,03	10,00-13,40	11,88
L	7,45-13,00	9,22	8,95-12,00	10,50
M	7,25-11,00	8,68	7,00-10,40	9,18
S	5,75-9,00	7,30	7,30-9,70	8,30

aus Käfighaltung, an Endverbraucher, lose, inkl. MwSt

	Spanne	Ø-Preis	Spanne	Ø-Preis
XL	16,00-20,00	18,00	16,00-17,40	17,00
L	15,00-18,00	16,00	14,45-16,00	15,00
M	12,00-16,00	15,00	13,00-15,00	14,00
S	9,00-13,00	11,00	12,80-13,00	13,00

aus Bodenhaltung, an Endverbraucher, lose, inkl. MwSt.

	Spanne	Ø-Preis	Spanne	Ø-Preis
XL	17,00-23,00	20,00	17,00-21,00	20,00
L	16,00-20,00	18,00	16,00-19,00	18,00
M	14,00-18,00	17,00	15,00-18,00	16,00
S	12,00-15,00	14,00	10,00-15,00	13,00

Quelle: Landwirtschaftskammer RLP; LLH

Ladenpreise Kl. M in €/10 St., inkl. MwSt.

	Spanne	Ø-Preis	Spanne	Ø-Preis
Käfigh.	0,85-0,95	0,88	0,85-1,50	0,90
Bodenh.	0,85-2,98	1,53	0,85-2,82	1,30

Quelle: ZMP, Bonn

Eiernotierung Südwest vom 9. März 2007

Großhandelsabgabepreise

an den LEH, ohne MwSt und ohne KVP, Euro/100 Stück

**weißschalig**

Gewichtsklasse	€/100 St.	
	06.03.07	27.02.07
XL	13,00	13,00
L	11,00	11,00
M	10,50	10,50
S	9,00	9,00

Tendenz: freundlich fest

**braunschalig**

Gewichtsklasse	€/100 St.	
	06.03.07	27.02.07
XL	13,00	13,00
L	11,00	11,00
M	10,50	10,50
S	9,00	9,00

Tendenz: freundlich fest

Quelle: Warenbörsen

Stuttgart / Mannheim

## Verbraucher- und Erzeugerpreise für Obst und Gemüse



	Verbraucherpreise			Erzeugerpreise bei Versteigerungen*	
	ZMP RLP	ZMP Hessen	Stichprobe Rheinland-Pfalz	Großmarkt Pfalz / VOG	Centralmarkt
	inkl. MwSt. *) 13.03.2007	inkl. MwSt. *) 13.03.2007	inkl. MwSt. *) 12.03.2007	Weisenh.a.S./Ingelh. 12.03.2007	Roisdorf/Straelen 13.03.2007
<b>OBST:</b>					
Trauben blau (kg)	1,98-3,18	1,69-2,49	-	-	-
Trauben weiß (kg)	1,70-3,58	1,78-3,99	-	-	-
<b>Birnen 70/80mm</b>					
Tafelbirnen (kg)	0,99-2,52	1,00-2,99	-	-	-
<b>Äpfel 70/80mm (kg)</b>					
Elstar	0,90-2,00	0,90-1,99	2,49	0,70	0,50-0,70
Gala	1,00-2,00	1,00-1,99	2,49	0,60	0,40-0,60
Jonagold	0,90-2,01	0,75-1,99	-	0,40-0,50	0,40-0,50
Braeburn	0,93-2,00	0,93-2,66	2,49	0,50-0,60	0,45-0,65
Golden Delicious	0,93-1,99	0,99-2,00	2,49	-	-
<b>GEMÜSE:</b>				<b>Mutterstadt</b>	
Kopfsalat (Stk)	0,49-0,99	0,49-1,20	0,69-0,99	-	0,30-0,32
Eissalat (Folie)	0,49-0,99	0,43-0,99	0,69	-	-
Feldsalat (kg)	2,20-10,60	2,45-12,00	0,49-1,49	-	3,00-3,20
Weißkohl (kg)	-	0,62-1,00	0,99	0,22	0,16-0,20
Wirsing (kg)	-	-	0,99-1,29	-	0,20-0,22
Chinakohl (kg)	0,99-1,59	0,99-1,99	1,19-1,59	-	0,38-0,58
Blumenkohl (Stk)	0,89-1,50	0,79-1,50	0,89-1,29	-	-
Chicoree (kg)	1,28-2,78	1,32-3,20	0,69-1,49	0,70-0,82	0,70-0,71
Kohlrabi (Stk)	0,35-0,69	0,29-0,69	0,49-0,69	-	-
Broccoli (kg)	0,92-1,98	0,90-1,98	0,59-0,79	-	-
Gemüsepaprika (kg)	3,49-5,00	2,68-5,98	3,99	-	-
Möhren (kg)	0,44-1,32	0,44-1,49	0,59-1,29	0,28	0,28
Knollensellerie (kg)	-	-	0,99-1,99	-	0,38-0,48
Radieschen (Bd)	0,49-0,99	0,39-1,00	0,59-0,69	-	0,40-0,49
Porree (kg)	0,99-1,59	0,79-2,05	1,29	0,35-0,50	0,32
Zwiebeln (kg)	0,53-1,31	0,46-1,29	1,19-1,29	0,26-0,27	-
Zucchini (kg)	0,88-2,71	0,94-2,98	1,29-2,99	-	-
Salatgurken (Stk)	0,45-0,99	0,45-1,03	0,69-1,59	-	-
Rispen Tomaten (kg)	0,99-3,96	0,99-3,49	1,99-2,99	-	2,37-2,45

\*) Handelskl. I, wenn nicht anders angegeben; Erzeuger-/Großhandelsabgabepreise in €, o. MwSt.

Quelle: LWK RLP, Bad Kreuznach, ZMP Bonn, Großmärkte in RLP u. NRW

## Öko-Produkte



Ab-Hof Preise an Endverbraucher in €/kg,  
inkl. MwSt. vom **09.03.2007**

Produkte	von - bis	Ø
Chicoree-lose (kg)	4,95-7,90	6,63
Feldsalat-gew. (kg)	12,00-22,00	17,36
Portulak (kg)	8,00-18,00	13,09
Spinat gew. (kg)	3,80-7,00	5,22
Kürbis-Hokkaido (kg)	1,50-3,30	2,33
Porree (kg)	2,50-4,50	3,37
Zwiebeln rot (kg)	1,80-3,30	2,35
Zwiebeln braun (kg)	1,10-2,50	1,78
Rosenkohl-geputzt (kg)	3,50-7,00	4,81
Kohlrabi (kg)	0,99-2,50	1,68
Rotkohl (kg)	1,40-2,50	1,92
Weißkohl (kg)	1,07-2,20	1,76
Wirsing (kg)	1,27-3,60	2,46
Grünkohl-lose (kg)	1,90-4,90	3,40
Steckrüben (kg)	1,40-2,80	2,11
Topinambur (kg)	2,20-4,40	3,62
Wurzelpetersilie (kg)	3,95-5,95	5,14
Möhren gew. (kg)	1,10-2,30	1,67
Pastinaken (kg)	2,00-3,70	2,86
Schwarzwurzeln (kg)	3,00-5,50	4,48
Rettich-schwarz (kg)	1,50-2,98	2,47
Rote Bete (kg)	1,00-2,50	1,79
Knollensellerie (kg)	1,70-3,00	2,26
Äpfel Ø aller Sorten (kg)	1,50-3,60	2,66

Quelle: ZMP Bonn

## Wareterminbörse



### Hannover (RMX)

Liefermonat	Umsatz	Euro/t	Vorw.
Schlussnot. für <b>Speisekartoffeln 13.03.2007</b>			
Menge: 25t, vorw. festk. Sorten der HdKl I			
(Agria, Marabel, Quarta, Satina, Secura, Solara;			
Cash-Settle.-Abrech.; "Table Potato-Index")			
Apr. '07	0	295,00	291,00
Nov. '07	0	90,00	100,00

### Schlussnot. f. Veredelungskart. 13.03.2007

Menge: 25t, Warenkorb: Bintje, Agria u.a. vergl.  
Sorten; Knollengr. 40 mm+, mit mind. 60% >  
50 mm (Cash-Settle.- Abrech.; "Potato-Index")

Apr. '07	115	320,00	324,00
Mai '07	25	347,00	360,00
Nov. '07	0	100,00	100,00

Quelle: RMX Hannover

## Bundesweite Preis-Infos



Per Anrufbeantworter (0,69 €/ Min.)

<b>Info Eierpreise:</b>	(0900)11904	-13
<b>Info Schlachtschweine/ZMP-Preis:</b>		-10
<b>Info 4.DVO Schweine/Rinder:</b>		-11
<b>Info Getreide, Ölsaaten:</b>		-12
<b>Info Obst / Gemüse:</b>		-14

ZMP Bonn

## Speisekartoffeln



Preise vom: 13.03.07		RLP-Nord	RLP-Süd	Hessen
<b>Erzeugerpreise, €/dt, ohne MwSt. lose, frei Rampe, vor Abzug Sortierkosten</b>	1	25,00	28,00	26,00-30,00
	2	24,00	27,00	24,00-27,50
<b>Direktabsatz Erzeuger-Verbraucher €/dt, inkl. MwSt., in 10 + 12,5 kg</b>	1	48,00-70,00	48,00-84,00	44,00-72,00
	2	40,00-60,00	48,00-74,00	44,00-60,00
<b>Direktabsatz Erzeuger-Verbraucher €/dt, inkl. MwSt., in 5 kg Säcken</b>	1	60,00-80,00	60,00-88,00	-
	2	50,00-75,00	60,00-76,00	-
<b>Großhandelsabgabepreise</b>				
<b>€/dt, ohne MwSt., mit Sack, Mindestabgabe eine Palette</b>	1	34,00-51,00		32,50-50,00
	2	32,00-49,00		31,00-38,00
<b>Kleinverkaufspreise LEH, Discounter €/dt, inkl. MwSt. in 2 bis 5 kg-Netzen</b>	1	80,00-120,00		-
	2	60,00-120,00		-

1 = festkochende Sorten, 2 = vorw. festkochende Sorten

Quelle: LWK RLP; LLH Kassel