



Landwirtschaftskammer
Rheinland-Pfalz

Markt- und Preisinformation

der LWK Rheinland-Pfalz und des Landesbetriebs Landwirtschaft Hessen (LLH), zusammengestellt von der LWK Rheinland-Pfalz. Preise und Termine ohne Gewähr.



Landesbetrieb Landwirtschaft
Hessen

Aktuelles Markttelegramm

Tierische Erzeugnisse

- Schlachtrinder:** Der Schlachtrindermarkt ist von stetigem Fleischabsatzgeschäft auf saisonüblich niedrigem Niveau geprägt. Bei weiter rückläufigem Angebot können sich die Erzeugerpreise gut auf erreichtem Niveau behaupten. Schlachtkälberpreise weiter fest.
- Schlachtschweine:** Auch am Schlachtschweinemarkt laufen die Absatzgeschäfte verhalten; Erzeugerpreise bei bedarfsgerechtem Angebot unverändert.
- Ferkel:** Ausgeglichene Angebots- und Nachfragesituation auf normalem Niveau. Unveränderte Preise, nicht nur regional sondern bundesweit.
- Nutzkälber:** Schwächere Nachfrage aus der Kälbermast. Preise zum Teil nur noch knapp behauptend, inzwischen auch schwächer tendierend.
- Eier/Geflügel:** Bei stetigen Umsätzen und fortgesetzt lebhafter Nachfrage am Eiermarkt können sich die Erzeugerpreise nochmals leicht befestigen; der Preisauftrieb der letzten Wochen ist jedoch gebremst. Die festen Erzeugerpreise am Geflügelmarkt werden durch das geringe Angebot gestützt.

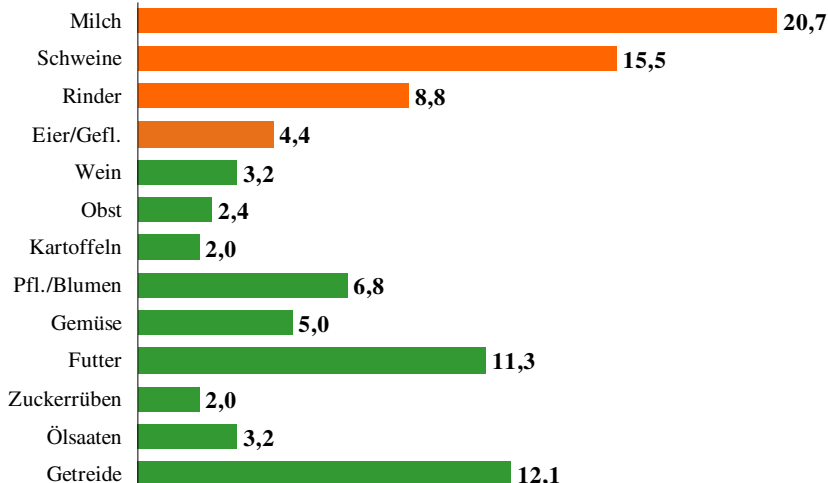
Pflanzliche Erzeugnisse und Futtermittel

- Getreide und Ölsaaten:** Die Geschäftstätigkeit am regionalen Getreidemarkt flaut weiter ab. Nach weitreichenden Deckungskäufen der Mahlindustrie an Brotgetreide aus der Intervention, signalisiert nun auch die Mischfutterindustrie am Niederrhein und in BeNeLux gute Versorgung, zumindest für die vorderen Termine. Trotz der rückläufigen Nachfrage können sich die Erzeugerpreise, aufgrund des fehlenden Angebots, auf gedrückter Basis knapp behaupten. Winterraps der neuen Ernte hingegen wird nochmals schwächer bewertet, alt-erntige Ware ist kaum noch greifbar.
- Futtermittel:** Nach der Hausse am Sojamarke der vergangenen Wochen erfolgte nun, nach Vorgaben der internationalen Terminmärkte, die Korrektur. Die Angebotslage am Markt für Rapschrot bleibt kritisch, die Kurse entsprechend fest. Die Preise für Mischfuttermittel, Mühlennachprodukte und Zuckerschnitzel verharren, in Anlehnung an die festen Rohstoffmärkte, auf hohem Niveau.
- Kartoffeln:** Der Kartoffelmarkt wird zum großen Teil mit französischen Importen bedient, aber auch deutsche Ware ist weiterhin im LEH vertreten. Frühkartoffeln aus dem Mittelmeerraum werden immer noch nicht flächendeckend angeboten. Preise stabilisieren sich auf hohem Niveau.

Quelle: LWK RLP / ZMP Bonn / ED

Aktuelle Marktgrafik

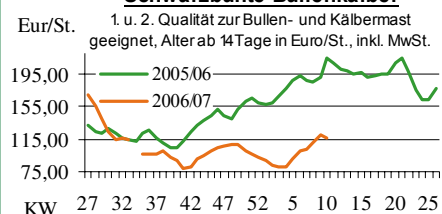
Anteile am Produktionswert der deutschen
Landwirtschaft 2006 in %



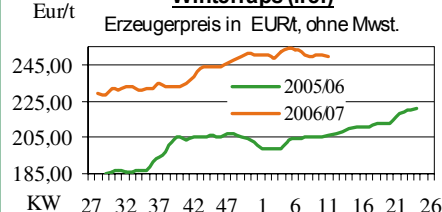
Quelle: ZMP nach BMEL V LWK/RLP

Blick in den Markt

Schwarzbunte Bullenkälber



Winterraps (frei)



Warenterminbörsen

Hannover (RMX)

Liefermon.	Umsatz	Euro/t	Vorwoche
Schlussnotierungen für EU Weizen 06.03.2007			
Menge: 50 t; 76kg/hl, 11%Prot., 220s. Fallz., 15% H ₂ O			
Lieferpunkte: Mittellandkanal, Main, Mosel			
Mai '07	0	148,00	149,00
Sept. '07	0	133,00	133,50
Dez. '07	0	136,50	138,00

Liefermon.	Umsatz	Euro/t	Vorwoche
Schlussnotierungen für Braugerste 06.03.2007			
Menge: 50 t; max. 11,5 % Protein, ≥ 90 % Vollkorn, ≥ 95 % Keimenergie, ≥ 93 % sortenrein; div. Sorten u.a. Scarlett, Barke, Lieferorte: u.a. fca/fob Oberrhein/Mosel			
Mai '07	0	231,00	231,00
Sept. '07	0	175,00	175,00
Nov. '07	0	178,00	178,00

Euronext Paris

Liefermon.	Umsatz	Euro/t	Vorwoche
Schlussnotierungen für Exportweizen 06.03.2007			
Menge: 50 t; 76 kg/hl, intervent.-fähig; Lieferort Rouen			
März '07	488	152,50	152,00
Mai '07	507	148,00	148,75
Sept. '07	0	134,25	132,75
Nov. '07	154	136,50	137,75
Jan. '08	5	137,25	138,75
März '08	0	138,25	139,50

Liefermon.	Umsatz	Euro/t	Vorwoche
Schlussnotierungen für Raps 06.03.2007			
Menge: 50 t; div. Lieferorte in Dtschl./Frankr.			
Mai '07	396	266,00	270,50
Aug. '07	236	261,00	266,00
Nov. '07	196	266,00	271,00
Feb. '08	1	271,00	274,00
Mai '08	0	271,25	274,25
Aug. '08	0	269,00	272,00

Liefermon.	Umsatz	Euro/t	Vorwoche
Schlussnotierungen für Mais 06.03.2007			
Menge: 50 t; 15% Feuchte, 4% Bruchkör./Lief. Atlantic			
Juni '07	135	156,50	158,50
Aug '07	100	158,00	160,25

Quelle: RMX Hannover; Euronext

Erzeugerpreise für Getreide, Ölfrüchte und Körnerleguminosen



Einkaufspreise des Agrarhandels, frei Erfasser, für Standardqualität, in €/t, ohne MwSt.							Streckengeschäfte		
Erfassungsdatum: 06.03.2007	Hessen			Rheinland-Pfalz			Hessen	RLP	
* = Einzelpreis	Spanne	Landes-Ø	Vorwoche	Spanne	Landes-Ø	Vorwoche	Ab-Hof Ø	Ab-Hof Ø	Franko Ø
Eliteweizen, > 14% Rohprotein	142,00-150,00	145,85	145,00	-	-	-	152,25	-	-
Qualitätsweizen (A)	137,00-143,00	140,45	140,25	135,00-145,00	138,50	138,10	146,20	142,30	145,00
Brotweizen (B)	135,00-140,00	137,10	136,80	130,00-142,50	135,60	135,75	143,60	140,60	143,20
Mahl- bzw. Brotroggen, FZ>120	132,00-144,00	137,80	137,55	130,00-145,00	136,40	136,25	144,40	138,90	142,50
Sommerbraugerste E. '07	-	-	-	150,00-160,00	-	-	-	-	-
Sommer-Braugerste (freie Ware)	180,00-210,00	197,85	198,35	180,00-220,00	202,65	201,55	205,35	204,90	-
Futtergerste >62 kg/hl	125,00-135,00	129,60	129,20	120,00-130,00	125,95	126,15	136,85	130,50	132,90
Futterweizen	130,00-138,00	135,00	135,05	125,00-140,00	130,55	130,90	141,05	134,20	136,80
Qualitätshafer >52 kg/hl	140,00-155,00	146,70	145,10	148,00-150,00	148,65	148,65	-	153,00	-
Futterhafer, >48 kg/hl	130,00-140,00	133,65	132,85	110,00-145,00	137,00	136,95	-	141,70	-
Körnermais	-	-	152,00	145,00-155,00	150,90	150,90	-	155,00	158,60
Triticale	130,00-139,00	134,95	134,05	120,00-135,00	128,20	128,15	140,85	133,70	-
W.-Raps food (freie Ware)	245,00-259,00	251,45	253,75	245,00-250,00	249,10	250,30	259,00	252,10	256,20
W.-Raps food E.'07	240,00-245,00	242,80	248,10	235,00-248,00	243,25	246,80	249,15	-	-

Quelle: LLH, Kassel u. LWK RLP, Bad Kreuznach

Börsennotierungen für Getreide, Ölsaaten und Futtermittel



Großhandelsabgabepreise in €/t, o. MwSt.; überwiegend frei Fuhre/Waggon bzw. Mühle/Station bei sofortiger Lieferung;

Quelle: "Warenbörsen der angegebenen Orte"

G=Geld, B=Brief, PS=Papiersack, lo=lose

Börsen	Köln	Mannheim	Würzburg	Frankfurt	Dortmund	Paderborn
Notierungen am:	02.03.2007	05.03.2007	02.03.2007	01.03.2007	22.02.2007	26.02.2007
Brotweizen 11,5 % 220 FZ	156,00	151,00-153,00	145,00-146,00	150,00-153,00	155,00-157,00	158,00-159,00
A-Weizen > 13 / 13,5 % / 250 FZ	-	154,00-156,00	146,00-148,00	152,00-155,00	-	-
E-Weizen 14,5%/50-55Sedi/250-280FZ	-	159,00-161,00	-	-	-	-
Futterweizen > 70 / 72 kg/hl	152,00	148,00-150,00	143,00-144,00	147,00-150,00	156,00-157,00	157,00-158,00
Brotroggen > 120 FZ	155,00-159,00	159,00-161,00	165,00-170,00	160,00-162,00	153,00-154,00	158,00-159,00
Braugerste, Inland	-	242,00-244,00	238,00-240,00	-	-	-
Futtergerste > 62 kg/hl	141,00 G	138,00-140,00	140,00-144,00	135,00-136,00	149,00-150,00	149,00-150,00
Qualitätshafer > 52/53 kg/hl	-	-	-	-	-	195,00
Triticale (max. 10 % Auswuchs)	-	138,00-140,00	140,00-142,00	-	154,00-155,00	155,00-156,00
Mais	-	155,00-157,00	160,00	-	168,00-170,00	170,00-172,00
Raps	270,00 G	261,00-262,00	255,00-258,00	271,00-273,00	270,00-272,00	272,00
Milchl.futter: ESt II, 20 % RP	-	174,00-179,00	-	-	-	-
Milchl.futter: ESt III, 18 % RP	-	177,00-179,00	-	-	-	-
Ferkelstarter >13,8 MJ ME/kg, 18%RP	-	285,00-290,00	-	-	-	-
Schweinemastfutter 13 MJ, 16%RP	-	185,00-190,00	-	-	-	-
Legehennenalleinfutter: 11,4 MJ	-	230,00-235,00	-	-	-	-
Sojaschrot, 43-44 % RP	223,00 B	222,00-223,00	218,00-220,00	-	224,00-225,00	219,00-220,00
Rapsschrot	154,00 B	154,00-156,00	154,00-155,00	-	175,00	-
Weizenkleie	130,00 B	96,00-101,00	115,00	108,00-112,00	125,00	125,00
Roggenkleie	-	91,00-96,00	-	-	-	-
Melasseschnitzel	156,00 B	149,00-152,00	-	-	160,00	162,00
Wiesenheu, 1. Schnitt, kl. Ballen	-	-	-	-	126,00-131,00	-
Wiesenheu, 1. Schnitt, Großballen	-	-	-	-	116,00-122,00	-
Weizenstroh, kleine Ballen	-	-	-	-	87,00-92,00	-

Die Konditionen und Paritäten der Börsen sind z. T. sehr unterschiedlich. Die Preise sind nicht unmittelbar vergleichbar.

Preistendenzen sind jedoch im zeitl. Vergleich der jeweiligen Börsennotierungen erkennbar.

Aktuelle Preisinfos aus Rheinland-Pfalz und Hessen



Vorabinfos per Anrufbeantworter der
LWK RLP: 0671-793-1200
Montags ab 16:00 Uhr:
Ringferkelpreise, Preisempfehlung für
Schlachtschweine aus Nordw.-Deutschland
Dienstags ab 16:00 Uhr:
Schlachtstättenpreise, Erzeuger-Metzger-
Notierungen, Preise 4. DVO, Nutzkälber

Weitere Informationen der
Landwirtschaftskammer Rheinland-Pfalz
Burgenlandstraße 7
55543 Bad Kreuznach
Referat 25 Marktinformation
www.lwk-rlp.de
E-Mail: markt@lwk-rlp.de
Tel.: 0671-793-1107 (Hr. Möcklinghoff)

Weitere Informationen bei:
Landesbetrieb Landwirtschaft Hessen
Fachgebiet 24 - Marktinformation
Kölnische Straße 48-50
34117 Kassel
www.agrarberatung-hessen.de
E-Mail: marktinfo@lh-hessen.de
Tel.: 0561/7299-267 (Fr. Linker)

Erzeugerpreise für Rinder frei Schlachtstätte



Amtliche Preisfeststellung (4. DVO) für Schlachtrinder, Preisgebiet Rheinland-Pfalz und Hessen, Preise in €/kg Schlachtgewicht frei Schlachtstätte, o. MwSt. Quelle: ADD Trier

Anzahl Meldungen: 8 Stück: 1.591 Schlachtzeitraum: 26.02.-04.03.07

Kategorie	Handelsklasse	Stück	Preisspanne*	Ø-Preis	Kg/Stück	Ø-Preis Vorw.
Jungbullen	U 3	18	2,98-3,32	3,18	428,06	3,23
	U 1-5	44	2,99-3,38	3,20	411,52	3,22
	R 2	42	2,70-3,35	3,17	364,96	3,08
	R 3	54	2,70-3,27	3,17	387,44	3,17
	O 2	24	2,56-3,26	2,78	321,12	2,67
	O 3	43	2,67-2,82	2,72	359,29	2,77
	P 1-5	37	2,12-2,70	2,35	296,45	2,18
E-P insg.	270	-	2,94	365,35	2,87	
Kühe	R 3	28	2,35-2,58	2,45	363,76	2,37
	O 2	95	2,04-2,22	2,13	295,91	2,15
	O 3	297	2,05-2,29	2,24	323,89	2,22
	O 4	89	1,88-2,27	2,25	359,11	2,24
	P 1	240	1,55-1,73	1,62	229,49	1,60
	P 2	131	1,62-1,93	1,81	256,71	1,75
	P 3	74	1,75-2,05	1,91	280,05	1,89
E-P insg.	1.057	-	2,03	292,81	1,98	
Färsen	R 3	25	2,80-3,05	2,94	298,21	2,93
	O 3	40	2,15-2,52	2,32	335,84	2,31
	O 4	22	2,20-2,40	2,26	301,46	2,21
	O 1-5	85	2,21-2,56	2,29	284,49	2,26
	P 1-5	50	1,60-1,74	1,70	204,96	1,76
E-P insg.	187	-	2,32	269,15	2,46	

* gebildet aus den errechneten Mittelwerten der Meldebetriebe

Schlachtzeitraum:	Amtliche Preisfeststellung (4. DVO) für Schlachtrinder im Preisgebiet								
	Baden-Württemberg				Nordrhein-Westfalen				
26.02.-04.03.07	HdKl.	Preisspanne	Ø-Preis	Vorwo	Kg/Stk.	Preisspanne	Ø-Preis	Vorwo	Kg/Stk.
Jungbullen	R3	3,07-3,25	3,12	3,14	388,00	3,05-3,18	3,12	3,12	403,60
	O3	2,72-2,87	2,84	2,82	366,00	2,78-2,82	2,80	2,80	369,80
Kühe	R 3	2,47-2,61	2,51	2,49	362,00	2,39-2,47	2,44	2,43	362,30
	O 3	2,22-2,36	2,32	2,30	327,00	2,25-2,36	2,33	2,32	328,30
Färsen	R 3	2,81-3,23	2,95	2,97	309,00	2,70-3,04	2,81	2,88	298,30
	O 3	2,30-2,85	2,38	2,38	286,00	2,20-2,35	2,31	2,29	293,90

Quellen: für RLP und Hessen: ADD Trier; für Ba-Wü.: LLM Schwab. Gmünd; für NRW: LEJ

Erzeugerpreise für Nutzkälber ab Hof



1. u. 2. Qualität, zur Bullen- bzw. Kälbermast geeignet; Alter ab 14 Tage; ca. 40 bis 60 kg LG in €/St.; inkl. MwSt., nach allen Vermarktungsabzügen

Region	Hessen				Rheinland-Pfalz					
	26.02.-04.03.07				05.03.-11.03.07					
Woche vom:	Stk.	Preis-spanne	Ø-Preis	akt. Woche	Vorw.	Stk.	Preis-spanne	Ø-Preis	akt. Woche	Vorw.
Bullenkälber										
Holstein sbt.	504	83-172	132	117	324	90-160	117	119		
Holstein rbt.	35	100-166	136	127	54	90-140	124	127		
Kreuzungen	11	205-316	253	211	34	120-300	194	196		
Fleckvieh	6	288-376	354	310	-	-	-	-		
Mutterkälber										
Holstein	32	55-83	69	61	12	40-60	53	55		
Kreuzungen	3	133-153	139	129	10	115-180	137	109		
3. Qualität BK	-	-	-	-	7	20-70	52	54		

Quelle: LLH Kassel, LWK RLP, Bad Kreuznach

Erzeugerpreise für Fleckviehkälber; bis 100 kg LG, ab Hof, in € je kg LG, o. MwSt.

Region	Bayern	Baden-Württemberg	Südbaden
Bullenkälber	4,85 (- 0,02)	4,88 (- 0,02)	4,76
Mutterkälber	3,29 (+ 0,03)	3,53 (- 0,02)	3,06

Quelle: ZMP Bonn

gültig vom 07.03.2007 - 14.03.2007

Akt. Schlachtstättenpreise



Preise für Schlachtrinderhälften, in €/kg SG, frei Schlachtstätte, o. MwSt.

Tierart / HdKl.	06.03.2007	Vorwoche
Jungbullen R3	3,00-3,19	3,00-3,19
Kühe O3	2,00-2,35	2,00-2,35
Färsen O3	2,10-2,60	2,10-2,60

Umfrage d. LWK RLP in Schlachtst. aus RLP

Lammfleischmarkt



Amtliche Preisfeststellung der Länder Rheinland-Pfalz, Hessen u. Nordrhein-Westfalen, in

Aufgrund zu geringer Meldezahlen wird die Notierung bis auf Weiteres ausgesetzt.

Quelle: Regierungspräsidium Gießen

Schlachtlämmerpreise



Preise für junge, vollfleischige Schlachtlämmer, in €/kg LG inkl. MwSt., für die Woche vom:

05.03.-11.03.07
1,70-1,90 Eur/kg (Vw.: 1,70-1,90 Eur/kg)

Tendenz: Ruhige Nachfrage

Quelle: EZG Weideland, Bitburg

Pferdemarkt Hamm



Vom 07.03.2007; Auftrieb: 128 Pferde;

Schlachtpferdepreise in €/kg LG; o. MwSt.

1. Qualität **0,60**

vollfleischiges Warmblut **0,40-0,55**

geringfleischige Pferde **0,20-0,35**

Marktverlauf: freundlich

Nächster Pferdemarkt am: **21.03.2007**

Quelle: LWK NRW

Auktionstermine



Zuchtvieh		Fleischrinder	
Bitburg:	17.03.07	Bitburg:	18.03.07
Krefeld:	21.03.07	Hamm:	23.03.07
Krefeld:	28.03.07	Alsfeld:	29.03.07
Hamm:	03.04.07	Krefeld:	17.10.07

Kälber		Absetzer	
Alsfeld:	21.03.07	Alsfeld:	21.03.07
Münster:	28.03.07	Krefeld:	18.04.07
Biebesheim:	28.03.07	Alsfeld:	25.04.07
Bitburg:	12.04.07	Krefeld:	23.05.07

Zuchtschweine	
Limburg:	14.03.07 Limburg: 25.04.07

Ferkel	
Limburg:	28.03.07 Limburg: 18.04.07

Schafe	
Karow:	29.03.07 Hilders: 21.04.07

Erzeugerpreise für Schlachtschweine frei Schlachtstätte



Amtl. Preisfeststellung (4. DVO, nach SG (80-110 kg) u. Handelsklassen) o. MwSt.

Zeitraum:	M1	E	U	E-P	E-P Vorw.
Baden-Württemberg (31 Betriebe, 40.913 Stück)					
gewogener Ø-Preis (€/kg)	1,02	1,33	1,21	1,31	1,31
Muskelfleisch-Anteil in Prozent	-	59,50	53,10	58,20	58,50
Rheinland-Pfalz (8 Betriebe, 18.236 Stück)					
gewogener Ø-Preis (€/kg)	1,08	1,34	1,21	1,29	1,28
Klassen-Anteil in Prozent	0,50	59,10	28,70	-	-
Muskelfleisch-Anteil in Prozent	-	58,25	53,03	56,03	55,84
Nordrhein-Westfalen (Süd) (9 Betriebe, 31.386 Stück)					
gewogener Ø-Preis (€/kg)	-	1,34-1,37	1,21-1,24	-	-
Muskelfleisch-Anteil in Prozent	-	58,50	53,10	56,90	56,80
Hessen (19 Betriebe, 4.634 Stück)					
gewogener Ø-Preis (€/kg)	1,11	1,37	1,22	1,33	1,33
Klassen-Anteil in Prozent	0,97	70,65	19,08	92,68	91,46
Muskelfleisch-Anteil in Prozent	-	59,11	53,45	57,58	57,46
Thüringen (6 Betriebe, 29.068 Stück)					
gewogener Ø-Preis (€/kg)	1,11	1,34	1,24	1,29	1,29
Muskelfleisch-Anteil in Prozent	-	58,10	53,00	56,00	55,80

Quellen: für RLP: ADD Trier; für Hessen: RP Gießen, für sonstige: zuständige Stellen d. Länder

Ferkelpreise aus Rheinland-Pfalz / Saarland



1. Basispreise ab Hof (o. MwSt.) für Standard-Qualitätsferkel der EZ-Ringe; Ø-Gruppen-Größe: Ringf.: 30 Stk., Aufzuchtferkel: ab 60 F./Partie; z.T. als Poolpreis; ohne Abzüge für Klein- u. Zuschläge für Großgruppen; ohne Kosten für Transport u. Impfungen; mit Qualitätszuschlag

"Aufzuchtstall" für den Zeitraum von: **05.03.-11.03.07**

Die Zu- u. Abschläge für abweichende Mengen u. Qualitäten bei R-Ferkeln sind frei vereinbar!

Basis	kg	Grundpreis bzw. ± Preisveränderung zu		Zu-/Abschläge (€/kg) für	
		Spanne (€/Stück)	Vorwoche (€/Stück.)	Mehrgewicht	Mindergew.
Qualitätsringferkel (R)	25	47,50	± 0,00	bis 30 kg 1,30 bis 35 kg 0,65	1,00 -
Aufzuchtferkel (A)	8	28,54 bis 35,34	± 0,00 --- + 0,13	0,50-1,00	0,50-1,00
	30	56,30 bis 59,90	± 0,00 --- + 0,20	0,50-0,70	0,70-1,00

2. Verkaufspreismeldungen der Erzeugerringe aus der Vorwoche, vom 26.02.-04.03.07

Basis (kg)	Anzahl Ferkel	Preis/Ferkel (€/Stück.)		± Preisveränderung zur Vorw. (€/Stück.)	Zu-/Abschläge (€/kg) für	
		Spanne	Ø-Preis		Mehrgew.	Mindergew.
(R) 25	2.336	47,50-52,50	49,47	+ 0,22	bis 1,30	bis 1,00
(A) 8	2.735	28,54-35,21	29,24	--	0,50-1,00	0,50-1,00
(A) 30	2.724	56,30-59,70	57,09	- 0,39	0,50-0,70	0,70-1,00

Zuschläge: Bei Kleingruppen, bis 60 Ferkel/Partie, wurden teils Abzüge bis 2,00 €/Tier, bei Großgruppen, ab 100 bzw. 160 Tiere, Zuschläge von bis zu 4,00 €/Tier, vor MwSt., berechnet.

Herkünfte: Zwei-/Dreirassenkreuzungen, Hybriden, Systemferkel

Quelle: LWK RLP, Bad Kreuznach

Ferkelpreise aus Nordwest-Deutschland



Ab-Hof-Preise f. Qualitätsferkel, **100er-Gr.** o. MwSt, o. Aufschl. f. Topgenetik u. evtl. Impfung.

Zeitraum	Erzeugungsregion		
	Nordrhein-Westfalen	Niedersachsen	Niedersachsen
26.02.-04.03.07			
Datenquelle*:	VHB/EZG	VHB/EZG	EZG
Basisgewicht:	25 kg	25 kg	8 kg/Systemferkel
eingekaufte Menge in Stk.	78.301	83.605	21.877
Ø-Preis in €/ Stk.	45,75	45,00	30,00
Veränderung z. Vorwoche	+ 0,25	± 0,00	± 0,00
Preisspanne €/ Stk.	41,00 - 49,00	42,00 - 49,30	27,50 - 33,40
Trend / Vorwoche (€/Stk)	± 0,00	± 0,00	-

*VHB: Genossenschaftl. u. priv. Viehhandelsbetriebe; EZG = Erzeugergemeinschaft f. Ferkel. Die not. Preise sind Grundpreise für Qualitätsferkel mit QS-Standard u. definierter Genetik. Der Ø-Preis wird als Median ermittelt. Zuschläge f. Impfungen sind nicht enthalten. Für kleinere Partien werden in der Regel Preisabschläge, für größere Partien Preisabschläge vereinbart. Gewichtsabweichungen von der Basis 25 kg werden mit bis zu 1 EUR / kg verrechnet.

Quellen: Landwirtschaftskammern Nordrhein-Westfalen und Niedersachsen

Akt. Schlachtstättenpreise



Basis-Preis f. Schlachtschweine, 56 % MFA

(in €/kg/SG), frei Schlachtstätte

1. Umfrage in Schlachtstätten aus RLP vom:	06.03.2007
Spanne:	1,28-1,34 Vorw. (1,28-1,34)
2. Umfrage LLH bei Kurhessischen Genossenschaften vom:	05.03.2007
Spanne:	1,29-1,32 (Vorw.: 1,29-1,32)

ISN Notierung

23.02.-01.03.07 ISN: **1,31-1,33** Median: **1,32**

02.03.2007 ISW: **1,32-1,32** Median: **1,32**

Quelle: ISN Tel.: 09 00 / 19 00 929

Preisempf. f. Schlachtschweine



"Vereinigungspreis der Erzeugergemeinschaften"

56 % MFA, Euro-Referenzmaske, frei Schlachtst.

ohne QS-Aufschlag, in €/kg/SG, ohne MwSt.

Wochenpreis vom 02.03.07 (für 02.03.-08.03.07)

Median 1,32 (Vw.: 1,32) **Spanne: 1,32 - 1,32**

Vermarktungsmenge: 155.200 (zur Vw.: + 1.000)

Wochenpreis Sauen, M1: **1,10**

Quelle: LWK Nieders. In fo: 0900/190-244, 0,69 €/Min.

Ab-Hof-Preise für Schweine



Erzeuger-Metzger-Direktverk.; **Metzgerqualität**

(Ø ca. 58-60% MFA; in €/kg, o. MwSt)

Schlachtzeitraum vom **26.02.-04.03.07**

Gemeldete Tiere: 866; Preis je kg LG: **1,26**

umg. auf SG (79 % Ausschl.): **1,59**

Empfehlung der EZG'en aus RLP f.d. Zeitraum vom

05.03.-11.03.07 **1,26 kg LG**

Quelle: LWK RLP, Bad Kreuznach bzw. **1,59 kg SG**

Ferkelpreise Hessen



Ab-Hof-Preise für Standard-Qualitätsferkel

(Basis: 28kg), €/Tier, o. MwSt., ohne Aufschläge für

Impfungen und Direktgeschäfte, inkl. aller Qualitäts-

zuschläge, nach Abzug aller Vermarktungskosten

Zeitraum: **26.02.-04.03.07**

Anzahl: 8.904 Preisspanne **Ø-Preis (Vorw.)**

Grundpreis¹⁾ 41,00-48,00 **45,40** (45,59)

50er Gruppe²⁾ 48,00-55,00 **51,47** (50,86)

100er Gruppe²⁾ 52,50-56,50 **54,66** (54,46)

Zuschlag bis 30 kg LG 1,00-1,30

Zuschlag > 30 kg LG 0,40-0,51

¹⁾ Ferkel o. Zu-/Abschläge, u.a. für Mengen

²⁾ mit einheitl. Genetik u. Gewicht Quelle: LLH

Ferkel Baden-Württemberg



Region	Erzielte Ø-Preise der Vorwoche ¹⁾		Notierung
	in €/ Stück	Spanne	
Hohenlohe und Ober-schwaben			05.03.2007 Tendenz Folgewoche
100 Gruppe²⁾	45,00-50,00	47,70	± 0,00

¹⁾ gew. Ø-Preise, 25kg-Ferkel, ohne Myko-

Impfung und ohne MwSt.

²⁾ Ferkel-Gruppe ca. 100 Tiere, einheitl. Gene-

tik und Gewicht, mit QS-Status frei Vermarkter

Mehrgewicht: + 1,00 EUR/kg

LLM Schwäbisch-Gmünd, Info: 0900/1810800

Futtermittel



Abgabepreise des Handels an die Landwirtschaft, in €/t, frei Hof/Silo (lose, ab 3 t), bzw. ab Lager (gesackt), ohne MwSt., Spannenpreise. * = Einzelmeldung

Erfassungszeitraum: Februar 2007		x = lose (> 3 t)		o = gesackt
		Rheinland - Pfalz	Hessen	
MAT, ohne Magermilchpulveranteil	o	1220,00-1645,00	1130,00-1850,00	
MAT, Magermilchpulverant. > 35 %	o	1750,00-2017,50	1500,00-2300,00	
Ergänzfutter für Aufzuchtälber, 18% RP	x	201,50-234,00	180,00-243,00	
Milchleistungsfutter 14/15 - III	x	149,50-200,00	149,50-190,00	
Milchleistungsfutter 18 - III	x	154,50-205,00	152,00-192,50	
Ferkelaufzuchtff., 13,2-13,6 MJ/kg	x	242,00-315,00	275,00-235,00	
Sauenfutter, 13,0 MJ/kg	x	222,00-272,00	213,00-245,00	
Schweinemastfutter				
Vormast, 1,0-1,15% Lysin, >13,2MJ/kg	x	205,00-265,00	196,50-220,00	
Endmast, 0,9-1,0% Lysin, >12,6MJ/kg	x	189,00-235,00	194,50-215,00	
Ergänzungsfutter Mastschw., 12,6 MJ/kg;	x	250,00-271,00	219,50-279,00	
28% Rohprotein	o	-	-	
Legehennenalleinfutter, 11,4 MJ/kg,	x	231,00-286,00	226,00-265,00	
0,38 % Methionin	o	345,00-448,00	-	
Broileralleinfutter, 13,4 MJ/kg	x	263,00*	-	
Putenalleinfutter., Phase 6, 11,5 MJ/kg	x	237,50*	-	
Sojaschrot, 43-44% Rohprotein	x	237,50-270,00	234,00-245,00	
	o	295,00-380,00	-	
Rapsschrot, ca. 34 % Rohprotein	x	157,50-210,00	145,00-195,00	
Weizenkleie (Normtyp)	o	390,00*	-	
Melasseschnitzel, gepreßt	x	160,00-210,00	-	
Alleinfutter f. Mastschafämmer	o	282,20-358,80	-	
Ergänzungsfutter für Zuchtschafe	x	159,00-235,00	-	
Raufutter				
Einkaufspreise des Handels, ab Hof, in €/t, o.MwSt.				
Heu, kleine HD-Ballen, 1. Schnitt		80,00-95,00	76,00-90,00	
Heu, Rundballen, 1. Schnitt		65,00-75,00	70,00-95,00	
Heu, Quaderballen, 1. Schnitt		70,00-80,00	-	
Stroh, kleine HD-Ballen		50,00-60,00	-	
Stroh, Rundballen		40,00-50,00	35,00-55,00	
Stroh, Quaderballen		45,00-55,00	35,00-65,00	

Quelle: Landwirtschaftskammer RLP und LLH Kassel

Sauen / Ferkel Südhessen



Ring-Preis im Erzeuger-Direktgeschäft in Ableitung vom Schlachtschweinepreis in € o. MwSt

Zeitraum:	12.03.-18.03.07
Ferkel	
Basis 25 kg, geimpft gg. Mykoplasmen, mit einheitl. Genetik u. Gewicht, Verkauf ab Hof o. Zuschläge für Mengen	44,55
Mehrgewichtszuschlag 25-33 €/kg LG	1,30
Mehrgewichtszuschlag > 33 €/kg LG	0,50
Jungsauen	
Basis mind. 95 kg LG u. 180 Lebenstage, Nettoendpreis ab Hof	238,20
Quelle: Schweine-Kontrollring Südhessen, LLH	

Ferkel Rhön-Vogelsberg



Ab-Hof-Preis -ohne MwSt.- der EZG "Qualitätsfleisch Rhön-Vogelsberg"

für den Zeitraum:	05.03.-11.03.07
Basis 28 kg-Ferkel, €/Stück	53,00
Mehrgewicht (28-30) €/kg LG	1,28
Mehrgewicht, >30 kg:	kein Zuschlag
Quelle: EZG Qualitätsfleisch Rhön-Vogelsberg	

Hybrid-Jungsauen



Basispreis: 5-10 Tiere/Lieferung; frei Hof; ab 90 kg LG (o. MwSt.); Zeitraum: **26.02.-04.03.07**

Spanne: 283,93 bis 294,00 Eur / Tier
Jungsauenpreise: ohne Zu-/Abschläge bei abw. Gruppengr., Paritäten od. div. Boni-Mali-Regel.
Quelle: Gemeldet v.: JSR; BHZP-RLP u. -Hessen, Hülsenberger Zuchtschweine

Warenterminbörsen



Hannover(RMX), Schluss-Kurse vom 06.03.2007
Schlachtschweine-Kontrakte; 8.000 ± 500 kg SG;
 Cash-Settlement-Abrechn. nach "Hog Index",
 56 % ± 3 % MFA, 85-100 kg, SG/Tier, diverse Lieferorte, Frachtausgleich Münster

Liefermonat	Umsatz	€/kg SG	€/kg SG (Vorw.)
März '07	9	1,297	1,340
April '07	9	1,313	1,357
Mai '07	12	1,385	1,430
Juni '07	14	1,415	1,441
Juli '07	0	1,400	1,425
Aug. '07	2	1,410	1,433
Sept. '07	1	1,400	1,413
Okt. '07	0	1,345	1,345

Hannover (RMX), Schluss-Kurse vom 06.03.2007
Ferkel-Kontrakte; 100 St./25 kg LG; Cash-Settle.-
 Abrechn. auf Basis des "WTB-Piglet-Index"

Liefermonat	Umsatz	€/St.	€/St. (Vorw.)
März '07	1	46,00	48,50
April '07	3	43,00	46,00
Mai '07	1	40,00	45,00
Juni '07	1	40,00	45,30
Juli '07	1	39,80	43,50
Aug '07	1	39,80	43,50
Sept. '07	0	39,50	41,00
Okt. '07	0	38,00	39,50

Quelle: RMX Hannover

Eierpreise



Erzeugerpreise für Güteklasse A, lose, in Cent / St.

Rheinland - Pfalz vom: 05.03.-11.03.07 **Hessen von : 26.02.-04.03.07**

Gew.-Kl. Spanne Ø-Preis Spanne Ø-Preis

aus Käfighaltung, an Handel u. Großverbraucher, frei Empf., von 1 bis 15 Kisten à 360 Stück, o. MwSt.

Gew.-Kl.	Spanne	Ø-Preis	Spanne	Ø-Preis
XL	10,38-15,00	12,03	10,00-13,40	12,07
L	7,45-13,00	9,22	8,95-12,00	10,49
M	7,25-11,00	8,68	7,00-10,20	9,26
S	5,83-9,00	7,31	7,30-9,45	8,37

aus Käfighaltung, an Endverbraucher, lose, inkl. MwSt

Gew.-Kl.	Spanne	Ø-Preis	Spanne	Ø-Preis
XL	16,00-20,00	18,00	17,00-17,40	17,00
L	15,00-18,00	16,00	14,45-16,00	15,00
M	12,00-16,00	15,00	14,25-15,00	15,00
S	9,00-13,00	12,00	12,80-13,00	13,00

aus Bodenhaltung, an Endverbraucher, lose, inkl. MwSt.

Gew.-Kl.	Spanne	Ø-Preis	Spanne	Ø-Preis
XL	17,00-23,00	20,00	17,00-21,00	20,00
L	16,00-20,00	18,00	16,00-19,00	18,00
M	14,00-18,00	17,00	15,00-18,00	16,00
S	12,00-15,00	14,00	10,00-15,00	13,00

Quelle: Landwirtschaftskammer RLP; LLH

Ladenpreise Kl. M in €/10 St., inkl. MwSt.

Käfigh.	Spanne	Ø-Preis	Spanne	Ø-Preis
Käfigh.	0,85-0,99	0,87	0,85-0,99	0,88
Bodenh.	0,95-1,99	1,26	0,85-1,89	1,20

Quelle: ZMP, Bonn

Eiernotierung Südwest vom

2. März 2007

Großhandelsabgabepreise

an den LEH, ohne MwSt und ohne KVP, Euro/100 Stück

weißschalig

Gewichts- klasse	€/100 St.	€/100 St.
	27.02.07	20.02.07
XL	13,00	12,50
L	11,00	10,50
M	10,50	10,00
S	9,00	8,50

Tendenz: fest steigend

braunschalig

Gewichts- klasse	€/100 St.	€/100 St.
	27.02.07	20.02.07
XL	13,00	12,50
L	11,00	10,50
M	10,50	10,00
S	9,00	8,50

Tendenz: fest steigend

Quelle: Warenbörsen

Stuttgart / Mannheim

Verbraucher- und Erzeugerpreise für Obst und Gemüse



	Verbraucherpreise			Erzeugerpreise bei Versteigerungen*	
	ZMP RLP	ZMP Hessen	Stichprobe Rheinland-Pfalz	Großmarkt Pfalz / VOG	Centralmarkt
	inkl. MwSt. *) 06.03.2007	inkl. MwSt. *) 06.03.2007	inkl. MwSt. *) 05.03.2007	Weisenh.a.S./Ingelh. 05.03.2007	Roisdorf/Straelen 06.03.2007
OBST:					
Trauben blau (kg)	1,69-3,13	1,69-3,04	-	-	-
Trauben weiß (kg)	1,69-3,38	1,67-2,99	-	-	-
Birnen 70/80mm					
Tafelbirnen (kg)	1,00-2,50	0,99-3,98	-	-	-
Äpfel 70/80mm (kg)					
Elstar	0,90-1,99	0,69-2,00	2,49	0,70	0,65-0,70
Gala	1,16-1,99	0,99-2,39	1,79-2,49	0,60	0,45-0,60
Jonagold	0,70-2,00	0,69-1,99	-	0,50-0,60	0,45-0,50
Braeburn	0,99-2,19	0,86-2,49	2,49	0,50	0,60-0,65
Golden Delicious	0,93-2,00	0,83-1,99	2,49	-	-
GEMÜSE:				Mutterstadt	
Kopfsalat (Stk)	0,55-0,99	0,55-0,99	0,69-0,99	-	-
Eissalat (Folie)	0,49-1,30	0,45-0,99	0,69-1,29	-	-
Feldsalat (kg)	4,95-10,60	5,27-13,27	-	-	3,00-3,60
Weißkohl (kg)	0,99-1,70	0,64-1,00	0,99	0,21	0,20-0,22
Wirsing (kg)	-	-	0,99-1,29	-	0,30-0,32
Chinakohl (kg)	-	0,85-1,66	0,99-1,59	-	0,46-0,52
Blumenkohl (Stk)	0,79-1,69	0,77-1,99	0,89-1,29	-	-
Chicoree (kg)	1,38-1,98	1,50-4,90	0,69-1,59	0,69-0,74	0,73
Kohlrabi (Stk)	0,33-0,59	0,33-0,70	0,49-0,69	-	-
Broccoli (kg)	0,92-3,50	0,90-1,58	0,79	-	-
Gemüsepaprika (kg)	2,50-6,00	2,58-5,80	4,99	-	-
Möhren (kg)	0,59-2,00	0,55-1,30	0,59-1,29	0,29	0,28
Knollensellerie (kg)	-	-	0,99-1,99	-	0,38-0,42
Radieschen (Bd)	0,59-0,89	0,45-1,20	0,69	-	-
Porree (kg)	0,79-1,49	0,69-2,00	0,59-1,29	0,50	0,32-0,34
Zwiebeln (kg)	0,49-1,19	0,49-1,29	1,19-1,29	0,27	-
Zucchini (kg)	0,99-2,48	0,99-2,89	1,39-2,99	-	-
Salatgurken (Stk)	0,55-1,59	0,55-1,59	0,59-1,59	-	0,56
Rispen Tomaten (kg)	0,99-3,05	0,99-4,38	1,99-2,99	-	-

*) Handelskl. I, wenn nicht anders angegeben; Erzeuger-/Großhandelsabgabepreise in €, o. MwSt.

Quelle: LWK RLP, Bad Kreuznach, ZMP Bonn, Großmärkte in RLP u. NRW

Öko-Produkte



Ab-Hof Preise an Endverbraucher in €/kg, inkl. MwSt. vom 02.03.2007

Produkte	von - bis	Ø
Chicoree-lose (kg)	5,75-7,90	6,75
Feldsalat-gew. (kg)	11,00-22,00	16,37
Portulak (kg)	8,00-18,00	12,87
Spinat gew. (kg)	3,80-7,00	5,32
Kürbis-Hokkaido (kg)	1,50-3,30	2,21
Porree (kg)	2,50-4,50	3,35
Zwiebeln rot (kg)	1,90-2,85	2,28
Zwiebeln braun (kg)	1,00-2,50	1,53
Rosenkohl-geputzt (kg)	3,80-7,00	4,84
Kohlrabi (kg)	0,99-2,50	1,62
Rotkohl (kg)	1,30-2,50	1,88
Weißkohl (kg)	1,07-2,20	1,74
Wirsing (kg)	1,27-3,60	2,38
Grünkohl-lose (kg)	1,90-4,90	3,30
Steckrüben (kg)	1,20-2,80	2,02
Topinambur (kg)	2,20-4,80	3,64
Wurzelpetersilie (kg)	2,50-5,95	4,84
Möhren gew. (kg)	1,10-2,30	1,67
Pastinaken (kg)	1,80-3,70	2,81
Schwarzwurzeln (kg)	3,00-5,90	4,58
Rettich-schwarz	1,50-2,98	2,35
Rote Bete (kg)	1,00-2,50	1,77
Knollensellerie (kg)	1,60-3,00	2,24
Äpfel Ø aller Sorten	1,50-3,60	2,72

Quelle: ZMP Bonn

Warenterminbörse



Hannover (RMX)

Liefermonat	Umsatz	Euro/t	Vorw.
Apr. '07	0	291,00	310,00
Nov. '07	0	100,00	-

Schlussnot. für **Speisekartoffeln 06.03.2007**

Menge: 25t, vorw. festk. Sorten der HdKl I

(Agria, Marabel, Quarta, Satina, Secura, Solara;

Cash-Settle.-Abrech.; "Table Potato-Index")

Apr. '07	0	291,00	310,00
Nov. '07	0	100,00	-

Apr. '07	0	291,00	310,00
Nov. '07	0	100,00	-

Schlussnot. f. **Veredelungskart. 06.03.2007**

Menge: 25t, Warenkorb: Bintje, Agria u.a. vergl.

Sorten; Knollengr. 40 mm+, mit mind. 60% >

50 mm (Cash-Settle.- Abrech.; "Potato-Index")

Apr. '07	91	324,00	348,00
Mai '07	18	360,00	380,00
Nov. '07	0	100,00	105,00

Apr. '07	91	324,00	348,00
Mai '07	18	360,00	380,00
Nov. '07	0	100,00	105,00

Apr. '07	91	324,00	348,00
Mai '07	18	360,00	380,00
Nov. '07	0	100,00	105,00

Quelle: RMX Hannover

Bundesweite Preis-Infos



Per Anrufbeantworter (0,69 €/ Min.)

Info Eierpreise: (0900)11904 -13

Info Schlachtschweine/ZMP-Preis: -10

Info 4.DVO Schweine/Rinder: -11

Info Getreide, Ölsaaten: -12

Info Obst / Gemüse: -14

ZMP Bonn

Speisekartoffeln



Preise vom: 06.03.07		RLP-Nord	RLP-Süd	Hessen
Erzeugerpreise, €/dt, ohne MwSt. lose, frei Rampe, vor Abzug Sortierkosten	1	25,00	28,00	26,00-30,00
	2	24,00	27,00	24,00-27,50
Direktabsatz Erzeuger-Verbraucher €/dt, inkl. MwSt., in 10 + 12,5 kg	1	48,00-70,00	48,00-70,00	44,00-72,00
	2	40,00-60,00	48,00-65,00	44,00-60,00
Direktabsatz Erzeuger-Verbraucher €/dt, inkl. MwSt., in 5 kg Säcken	1	60,00-80,00	60,00-80,00	-
	2	50,00-75,00	60,00-70,00	-
Großhandelsabgabepreise				
€/dt, ohne MwSt., mit Sack, Mindestabgabe eine Palette	1	34,00-51,00		32,50-50,00
	2	32,00-49,00		31,00-38,00
Kleinverkaufspreise LEH, Discounter				
€/dt, inkl. MwSt. in 2 bis 5 kg-Netzen	1	80,00-120,00		-
	2	60,00-120,00		-

1 = festkochende Sorten, 2 = vorw. festkochende Sorten

Quelle: LWK RLP; LLH Kassel