



Landwirtschaftskammer
Rheinland-Pfalz

Markt- und Preisinformation

der LWK Rheinland-Pfalz und des Landesbetriebs Landwirtschaft Hessen (LLH), zusammengestellt von der LWK Rheinland-Pfalz. Preise und Termine ohne Gewähr.



Landesbetrieb Landwirtschaft
Hessen

Aktuelles Markttelegramm

Tierische Erzeugnisse

- Schlachtrinder:** Regional unterschiedlich starkes Angebot am Schlachtrindermarkt. Bei der insgesamt leicht verbesserten Absatzlage können sich die Erzeugerpreise in Teilbereichen befestigen. Schlachtkälber fester bewertet.
- Schlachtschweine:** Schwacher Fleischabsatz am Schlachtschweinemarkt; Erzeugerpreise bei angepasstem Angebot unverändert.
- Ferkel:** Regional ausgeglichene Angebots- und Nachfragesituation, auch überregional überwiegend ausgeglichene Marktverhältnisse. Unveränderte Preissituation am Schlachtschweinemarkt verhindert eine freundlichere Preisentwicklung am Ferkelmarkt, daher sind unveränderte Kurse zu erwarten.
- Nutzkälber:** Bei guter Nachfrage ist das Angebot nach wie vor nicht zu reichlich. Preise erneut für alle Qualitäten weiter anziehend.
- Eier/Geflügel:** Lebhaftere Verbrauchernachfrage am Eiermarkt auf saisonüblichem Niveau. Kontinuierlicher Absatz an Produktenindustrie und Färbereien, Erzeugerpreise mit fester Tendenz. Geflügelmarkt bei stetigem Absatz fortgesetzt fest bewertet.

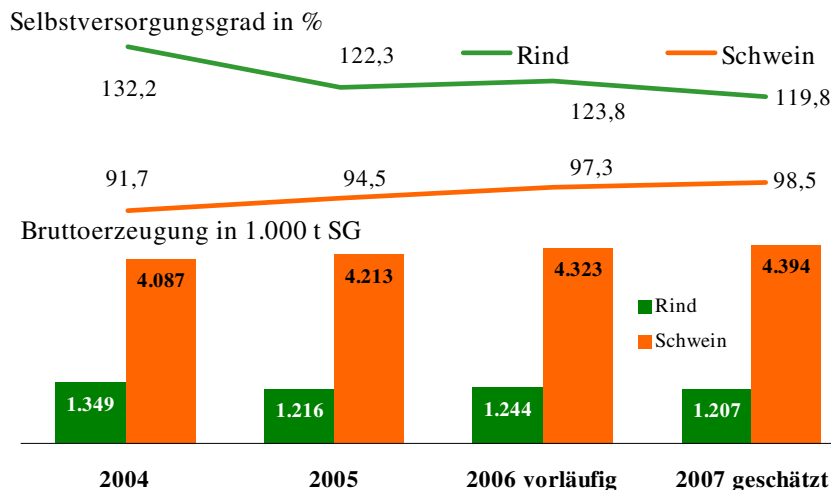
Pflanzliche Erzeugnisse und Futtermittel

- Getreide und Ölsaaten:** Die Stimmungslage am Getreidemarkt trübt sich weiter ein, die Nachfrage bleibt weiter schwach. Die Verarbeiter signalisieren fortgesetzt gute Deckung und über den Anschlussbedarf bis zur neuen Ernte gehen die Meinungen mittlerweile auseinander. Die Erzeugerpreise für Brot- und Futtergetreide geraten zunehmend unter Druck, lediglich im nordwestlichen Landesteil bleiben die Notierungen aufgrund regionaler Markteinflüsse stabil. Die Kurse für Braugerste behaupten sich bei stetigem Zweithandgeschäft auf hohem Niveau. Rapsmarkt nach internationalen Vorgaben stabilisiert, Erzeugerpreise auf zuvor herabgesetztem Niveau leicht befestigt.
- Futtermittel:** Preisauftrieb am Markt für Sojaschrot auf hohem Niveau gestoppt, Umsätze bei überschaubarem Angebot schwach. Die Kurse für Rapsschrot behaupten sich auf erreichter Basis, das Angebot bleibt knapp. Mühlennachprodukte und zuckerhaltige Futtermittel mit verhaltenen Umsätzen aber fortgesetzt festem Preisniveau.
- Kartoffeln:** Angebot aus eigener Erzeugung ist sehr klein. Deutsche Speisekartoffeln verlieren weiter an Bedeutung. Französische Importware überwiegt bei steigenden Preisforderungen. Frühkartoffeln bisher noch ohne größeren Stellenwert. Erste Frühkartoffelauspflanzungen in der Pfalz.

Quelle: LWK RLP / ZMP Bonn / ED

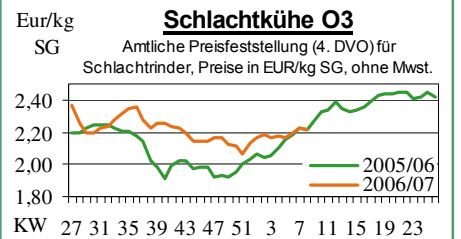
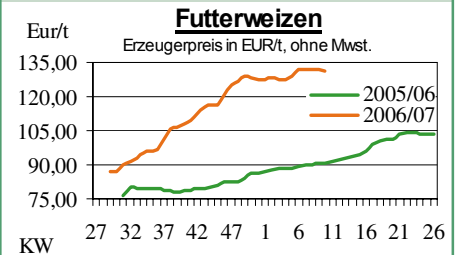
Aktuelle Marktgrafik

Rind- und Schweinefleischerzeugung sowie Selbstversorgungsgrad in Deutschland



Quelle: A Europa-ZMP, 29.01.2007, Grafik: LWK RLP

Blick in den Markt



Warenterminbörsen

Hannover (RMX)

Liefermon.	Umsatz	Euro/t	Vorwoche
Schlussnotierungen für EU Weizen 27.02.2007			
Menge: 50 t; 76kg/hl, 11%Prot., 220s. Fallz., 15% H ₂ O			
Lieferpunkte: Mittellandkanal, Main, Mosel			
Mai '07	0	149,00	149,00
Sept. '07	0	133,50	133,50
Dez. '07	0	138,00	138,50
Schlussnotierungen für Braugerste 27.02.2007			
Menge: 50 t; max. 11,5 % Protein, ≥ 90 % Vollkorn, ≥ 95 % Keimenergie, ≥ 93 % sortenrein; div. Sorten u.a. Scarlett, Barke, Lieferorte: u.a. fca/fob Oberrhein/Mosel			
Mai '07	0	231,00	233,00
Sept. '07	0	175,00	175,00
Nov. '07	0	178,00	178,00

Euronext Paris

Schlussnotierungen für Exportweizen 27.02.2007			
Menge: 50 t; 76 kg/hl, intervent.-fähig; Lieferort Rouen			
März '07	258	152,00	151,25
Mai '07	927	148,75	148,75
Sept. '07	0	132,75	132,75
Nov. '07	419	137,75	138,00
Jan. '08	8	138,75	139,25
März '08	0	139,50	140,00
Schlussnotierungen für Raps 27.02.2007			
Menge: 50 t; div. Lieferorte in Dtschl./Frankr.			
Mai '07	361	270,50	269,25
Aug. '07	305	266,00	264,25
Nov. '07	132	271,00	268,50
Feb. '08	0	274,00	269,50
Mai '08	0	274,25	270,00
Aug. '08	0	272,00	268,50
Schlussnotierungen für Mais 27.02.2007			
Menge: 50 t; 15% Feuchte, 4% Bruchkör./Lief. Atlantic			
März '07	155	156,00	156,50
Juni '07	365	158,50	157,50

Quelle: RMX Hannover; Euronext

Erzeugerpreise für Getreide, Ölfrüchte und Körnerleguminosen



Einkaufspreise des Agrarhandels, frei Erfasser, für Standardqualität, in €/t, ohne MwSt.							Streckengeschäfte		
Erfassungsdatum: 27.02.2007	Hessen			Rheinland-Pfalz			Hessen	RLP	
* = Einzelpreis	Spanne	Landes-Ø	Vorwoche	Spanne	Landes-Ø	Vorwoche	Ab-Hof Ø	Ab-Hof Ø	Franko Ø
Eliteweizen, > 14% Rohprotein	142,00-150,00	145,00	144,50	-	-	-	151,60	-	-
Qualitätsweizen (A)	137,00-143,00	140,25	139,30	135,00-145,00	138,10	138,90	146,15	142,00	145,00
Brotweizen (B)	132,00-140,00	136,80	136,05	132,50-140,00	135,75	136,25	143,95	140,90	143,20
Mahl- bzw. Brotroggen, FZ>120	132,00-145,00	137,55	136,15	130,00-145,00	136,25	135,75	145,10	138,50	142,50
Sommerbraugerste E. '07	-	-	-	150,00-160,00	-	-	-	-	-
Sommer-Braugerste (freie Ware)	185,00-210,00	198,35	193,35	185,00-220,00	201,55	201,50	206,25	204,50	-
Futtergerste >62 kg/hl	125,00-133,00	129,20	127,35	120,00-130,00	126,15	126,50	-	130,85	132,90
Futterweizen	132,50-139,00	135,05	133,95	125,00-140,00	130,90	132,00	141,85	134,60	136,80
Qualitätshafer >52 kg/hl	140,00-155,00	145,10	142,50	148,00-150,00	148,65	143,35	-	153,00	-
Futterhafer, >48 kg/hl	130,00-140,00	132,85	131,00	110,00-145,00	136,95	132,15	-	141,70	-
Körnermais	145,00-155,00	152,00	154,35	145,00-155,00	150,90	153,30	-	155,00	158,60
Triticale	131,00-138,00	134,05	132,25	120,00-135,00	128,15	130,70	141,50	133,70	-
W.-Raps food (freie Ware)	248,00-261,00	253,75	255,05	245,00-255,00	250,30	250,00	261,00	253,65	256,20
W.-Raps food E.'07	240,00-258,00	248,10	251,30	240,00-250,00	246,80	247,15	253,80	-	-
Futtererbsen	123,00-135,00	130,50	128,55	-	-	-	-	-	-

Quelle: LLH, Kassel u. LWK RLP, Bad Kreuznach

Börsennotierungen für Getreide, Ölsaaten und Futtermittel



Großhandelsabgabepreise in €/t, o. MwSt.; überwiegend frei Fuhre/Waggon bzw. Mühle/Station bei sofortiger Lieferung;

Quelle: "Warenbörsen der angegebenen Orte"

G=Geld, B=Brief, PS=Papiersack, lo=lose

Börsen	Köln	Mannheim	Würzburg	Frankfurt	Dortmund	Paderborn
Notierungen am:	23.02.2007	26.02.2007	23.02.2007	22.02.2007	22.02.2007	26.02.2007
Brotweizen 11,5 % 220 FZ	156,00-157,00	151,00-155,00	145,00-146,00	150,00-153,00	155,00-157,00	158,00-159,00
A-Weizen > 13 / 13,5 % / 250 FZ	-	154,00-157,00	146,00-149,00	152,00-155,00	-	-
E-Weizen 14,5%/50-55Sedi/250-280FZ	-	159,00-161,00	160,00	-	-	-
Futterweizen > 70 / 72 kg/hl	153,00-154,00	149,00-151,00	142,00-146,00	148,00-150,00	156,00-157,00	157,00-158,00
Brotroggen > 120 FZ	155,00	159,00-161,00	157,00-159,00	160,00-162,00	153,00-154,00	158,00-159,00
Braugerste, Inland	-	241,00-244,00	-	-	-	-
Futtergerste > 62 kg/hl	141,00 G	140,00-142,00	142,00-145,00	136,00-138,00	149,00-150,00	149,00-150,00
Qualitätshafer > 52/53 kg/hl	-	-	-	-	-	195,00
Triticale (max. 10 % Auswuchs)	-	139,00-141,00	140,00-142,00	-	154,00-155,00	155,00-156,00
Mais	-	157,00-159,00	160,00-162,00	-	168,00-170,00	170,00-172,00
Raps	270,00 G	268,00-269,00	255,00-258,00	268,00-269,00	270,00-272,00	272,00
Milchl.futter: Est II, 20 % RP	-	174,00-179,00	-	-	-	-
Milchl.futter: Est III, 18 % RP	-	177,00-179,00	-	-	-	-
Ferkelstarter >13,8 MJ ME/kg, 18%RP	-	285,00-290,00	-	-	-	-
Schweinemastfutter 13 MJ, 16%RP	-	185,00-190,00	-	-	-	-
Legehennenalleinfutter: 11,4 MJ	-	230,00-235,00	-	-	-	-
Sojaschrot, 43-44 % RP	226,00 B	226,00-227,00	220,00-224,00	-	224,00-225,00	219,00-220,00
Rapsschrot	162,00 B	156,00-158,00	155,00-156,00	-	175,00	-
Weizenkleie	135,00 B	98,00-103,00	120,00	110,00-112,00	125,00	125,00
Roggenkleie	-	93,00-98,00	-	-	-	-
Melasseschnitzel	156,00 B	149,00-152,00	-	-	160,00	162,00
Wiesenheu, 1. Schnitt, kl. Ballen	-	-	-	-	126,00-131,00	-
Wiesenheu, 1. Schnitt, Großballen	-	-	-	-	116,00-122,00	-
Weizenstroh, kleine Ballen	-	-	-	-	87,00-92,00	-

Die Konditionen und Paritäten der Börsen sind z. T. sehr unterschiedlich. Die Preise sind nicht unmittelbar vergleichbar.

Preistendenzen sind jedoch im zeitl. Vergleich der jeweiligen Börsennotierungen erkennbar.

Aktuelle Preisinfos aus Rheinland-Pfalz und Hessen



Vorabinfos per Anrufbeantworter der

LWK RLP: 0671-793-1200

Montags ab 16:00 Uhr:

Ringferkelpreise, Preisempfehlung für

Schlachtschweine aus Nordw.-Deutschland

Dienstags ab 16:00 Uhr:

Schlachtstättenpreise, Erzeuger-Metzger-

Notierungen, Preise 4. DVO, Nutzkälber

Weitere Informationen der

Landwirtschaftskammer Rheinland-Pfalz

Burgelandstraße 7

55543 Bad Kreuznach

Referat 25 Marktinformation

www.lwk-rlp.de

E-Mail: markt@lwk-rlp.de

Tel.: 0671-793-1107 (Hr. Möcklinghoff)

Weitere Informationen bei:

Landesbetrieb Landwirtschaft Hessen

Fachgebiet 24 - Marktinformation

Kölnische Straße 48-50

34117 Kassel

www.agrarberatung-hessen.de

E-Mail: marktinfo@lh-hessen.de

Tel.: 0561/7299-267 (Fr. Linker)

Erzeugerpreise für Rinder frei Schlachtstätte



Amtliche Preisfeststellung (4. DVO) für Schlachtrinder, Preisgebiet Rheinland-Pfalz und Hessen, Preise in €/kg Schlachtgewicht frei Schlachtstätte, o. MwSt. Quelle: ADD Trier

Anzahl Meldungen: 8 Stück: 1.080 Schlachtzeitraum: 19.02.-25.02.07

Kategorie	Handelsklasse	Stück	Preisspanne*	Ø-Preis	Kg/Stück	Ø-Preis Vorw.
Jungbullen	U 3	22	3,13-3,36	3,23	440,86	3,25
	U 1-5	30	3,13-3,36	3,22	428,74	3,23
	R 2	27	2,60-3,29	3,08	363,42	3,16
	R 3	24	2,70-3,24	3,17	406,95	3,15
	O 2	20	2,30-3,03	2,67	309,96	2,79
	O 3	29	2,45-2,99	2,77	357,13	2,65
	P 1-5	32	1,87-2,35	2,18	281,01	2,26
E-P insg.	177	-	2,87	362,12	2,93	
Kühe	R 3	26	2,30-2,49	2,37	349,63	2,39
	O 2	58	2,08-2,24	2,15	294,02	2,11
	O 3	192	2,15-2,34	2,22	321,60	2,23
	O 4	44	1,90-2,33	2,24	348,97	2,24
	P 1	205	1,50-1,73	1,60	230,20	1,59
	P 2	74	1,65-1,88	1,75	252,82	1,80
	P 3	70	1,57-2,01	1,89	274,93	1,90
E-P insg.	722	-	1,98	284,87	2,01	
Färsen	R 3	23	2,70-3,05	2,93	301,93	2,84
	O 3	28	2,22-2,77	2,31	280,22	2,30
	O 4	11	1,95-2,30	2,21	312,80	2,26
	O 1-5	45	2,13-2,77	2,26	291,04	2,27
	P 1-5	17	1,60-1,95	1,76	219,49	1,82
E-P insg.	105	-	2,46	286,16	2,34	

* gebildet aus den errechneten Mittelwerten der Meldebetriebe

Schlachtzeitraum: Amtliche Preisfeststellung (4. DVO) für Schlachtrinder im Preisgebiet

Kategorie	HdKl.	Baden-Württemberg				Nordrhein-Westfalen			
		Preisspanne	Ø-Preis	Vorwo	Kg/Stk.	Preisspanne	Ø-Preis	Vorwo	Kg/Stk.
Jungbullen	R3	3,07-3,29	3,14	3,12	390,00	3,03-3,18	3,12	3,12	401,10
	O3	2,74-2,86	2,82	2,81	362,00	2,78-2,81	2,80	2,80	370,30
Kühe	R 3	2,45-2,52	2,49	2,48	363,00	2,42-2,48	2,43	2,45	358,20
	O 3	2,23-2,35	2,30	2,29	326,00	2,28-2,34	2,32	2,32	328,40
Färsen	R 3	2,82-3,24	2,97	2,93	307,00	2,77-3,02	2,88	2,86	294,30
	O 3	2,20-2,74	2,38	2,39	282,00	2,23-2,33	2,29	2,29	290,10

Quellen: für RLP und Hessen: ADD Trier; für Ba-Wü.: LLM Schwab. Gmünd; für NRW: LEJ

Erzeugerpreise für Nutzkälber ab Hof



1. u. 2. Qualität, zur Bullen- bzw. Kälbermast geeignet; Alter ab 14 Tage; ca. 40 bis 60 kg LG in €/St.; inkl. MwSt., nach allen Vermarktungsabzügen

Region	Hessen				Rheinland-Pfalz			
	Stk.	Preis-spanne	Ø-Preis akt. Woche	Vorw.	Stk.	Preis-spanne	Ø-Preis akt. Woche	Vorw.
Bullenkälber								
Holstein sbt.	528	83-163	117	89	318	90-145	119	110
Holstein rbt.	35	92-142	127	93	67	100-150	127	123
Kreuzungen	17	172-249	211	202	30	120-270	196	195
Fleckvieh	7	277-332	310	316	-	-	-	-
Mutterkälber								
Holstein	32	44-81	61	47	15	40-65	55	55
Kreuzungen	6	120-138	129	136	19	80-170	109	114
3. Qualität BK	-	-	-	-	9	30-90	54	53

Quelle: LLH Kassel, LWK RLP, Bad Kreuznach

Erzeugerpreise für Fleckviehkälber; bis 100 kg LG, ab Hof, in € je kg LG, o. MwSt.

Region	Bayern	Baden-Württemberg	Südbaden
Bullenkälber	4,87 (+ 0,02)	4,90 (+ 0,09)	keine
Mutterkälber	3,26 (- 0,02)	3,55 (+ 0,15)	Notierung

Quelle: ZMP Bonn

gültig vom 28.02.2007 - 07.03.2007

Akt. Schlachtstättenpreise



Preise für Schlachtrinderhälften, in €/kg SG, frei Schlachtstätte, o. MwSt.

Tierart / HdKl.	27.02.2007	Vorwoche
Jungbullen R3	3,00-3,19	2,95-3,18
Kühe O3	2,00-2,35	1,95-2,35
Färsen O3	2,10-2,60	2,10-2,70

Umfrage d. LWK RLP in Schlachtst. aus RLP

Lammfleischmarkt



Amtliche Preisfeststellung der Länder Rheinland-Pfalz, Hessen u. Nordrhein-Westfalen, in €/kg, o. MwSt., für die Woche vom

19.02.-25.02.07

Nach Schlachtgewicht pauschal abgerechnet

Gattung	Stück	Ø-Gew.	Ø-Preis
Lammfl.	501	20,58	4,00

Nach Lebendgewicht pauschal abgerechnet

Lammfl.	5.499	40,91	1,71
---------	-------	-------	-------------

Quelle: Regierungspräsidium Gießen

Schlachtlämmerpreise



Preise für junge, vollfleischige Schlachtlämmer, in €/kg LG inkl. MwSt., für die Woche vom:

26.02.-04.03.07
1,70-1,90 Eur/kg (Vw.: 1,70-1,90 Eur/kg)

Tendenz: Ruhige Nachfrage

Quelle: EZG Weideland, Bitburg

Pferdemarkt Hamm



Vom 21.02.2007; Auftrieb: 115 Pferde;

Schlachtpferdepreise in € / kg LG; o. MwSt.

1. Qualität **0,60**

vollfleischiges Warmblut **0,40-0,55**

geringfleischige Pferde **0,20-0,35**

Marktverlauf: freundlich

Nächster Pferdemarkt am: **07.03.2007**

Quelle: LWK NRW

Auktionstermine



Zuchtvieh		Fleischrinder	
Hamm:	06.03.07	Bitburg:	18.03.07
Alsfeld:	07.03.07	Hamm:	23.03.07
Bitburg:	17.03.07	Alsfeld:	29.03.07
Krefeld:	21.03.07	Krefeld:	17.10.07

Kälber		Absetzer	
Bitburg:	08.03.07	Krefeld:	07.03.07
Alsfeld:	21.03.07	Alsfeld:	21.03.07
Münster:	28.03.07	Krefeld:	18.04.07
Biebesheim	28.03.07	Alsfeld:	25.04.07

Zuchtschweine	
Limburg:	14.03.07 Limburg: 25.04.07

Ferkel	
Limburg:	07.03.07 Limburg: 28.03.07

Schafe	
Karow:	29.03.07 Hilders: 21.04.07

Erzeugerpreise für Schlachtschweine frei Schlachtstätte



Amtl. Preisfeststellung (4. DVO, nach SG (80-110 kg) u. Handelsklassen) o. MwSt.

Zeitraum:	M1	E	U	E-P	E-P Vorw.
Baden-Württemberg (30 Betriebe, 37.699 Stück)					
gewogener Ø-Preis (€/kg)	1,03	1,33	1,22	1,31	1,31
Muskelfleisch-Anteil in Prozent	-	59,60	53,10	58,50	58,40
Rheinland-Pfalz (7 Betriebe, 14.767 Stück)					
gewogener Ø-Preis (€/kg)	1,08	1,33	1,22	1,28	1,28
Klassen-Anteil in Prozent	0,60	58,20	30,20	-	-
Muskelfleisch-Anteil in Prozent	-	58,03	53,06	55,84	55,69
Nordrhein-Westfalen (Süd) (9 Betriebe, 26.913 Stück)					
gewogener Ø-Preis (€/kg)	-	1,33-1,37	1,21-1,24	-	-
Muskelfleisch-Anteil in Prozent	-	58,60	53,10	56,80	56,90
Hessen (19 Betriebe, 4.334 Stück)					
gewogener Ø-Preis (€/kg)	1,10	1,37	1,21	1,33	1,32
Klassen-Anteil in Prozent	1,22	70,37	17,67	91,46	91,17
Muskelfleisch-Anteil in Prozent	-	59,02	53,13	57,46	57,41
Thüringen (6 Betriebe, 28.445 Stück)					
gewogener Ø-Preis (€/kg)	1,11	1,34	1,23	1,29	1,29
Muskelfleisch-Anteil in Prozent	-	57,90	53,00	55,80	55,80

Quellen: für RLP: ADD Trier; für Hessen: RP Gießen, für sonstige: zuständige Stellen d. Länder

Ferkelpreise aus Rheinland-Pfalz / Saarland



1. Basispreise ab Hof (o. MwSt.) für Standard-Qualitätsferkel der EZ-Ringe; Ø-Gruppen-Größe: Ringf.: 30 Stk., Aufzuchtferkel: ab 60 F./Partie; z.T. als Poolpreis; ohne Abzüge für Klein- u. Zuschläge für Großgruppen; ohne Kosten für Transport u. Impfungen; mit Qualitätszuschlag

"Aufzuchtstall" für den Zeitraum von: **26.02.-04.03.07**

Die Zu- u. Abschläge für abweichende Mengen u. Qualitäten bei R-Ferkeln sind frei vereinbar!

Basis	kg	Grundpreis bzw. ± Preisveränderung zu		Zu-/Abschläge (€/kg) für	
		Spanne (€/Stück)	Vorwoche (€/Stück.)	Mehrgewicht	Mindergew.
Qualitätsringferkel (R)	25	47,50	± 0,00	bis 30 kg 1,30 bis 35 kg 0,65	1,00 -
Aufzuchtferkel (A)	8	28,54 bis 35,21	± 0,00 --- - 0,13	0,50-1,00	0,50-1,00
	30	56,30 bis 59,70	± 0,00 --- - 0,20	0,50-0,70	0,70-1,00

2. Verkaufspreismeldungen der Erzeugerringe aus der Vorwoche, vom 19.02.-25.02.07

Basis (kg)	Anzahl Ferkel	Preis/Ferkel (€/Stück.)		± Preisveränderung zur Vorw. (€/Stück.)	Zu-/Abschläge (€/kg) für	
		Spanne	Ø-Preis		Mehrgew.	Mindergew.
(R) 25	1.835	47,50-51,50	49,25	+ 0,12	bis 1,30	bis 1,00
(A) 8	4.272	28,54-35,34	30,29	+ 0,04	0,50-1,00	0,50-1,00
(A) 30	3.012	56,30-59,90	57,49	+ 0,41	0,50-0,70	0,70-1,00

Zuschläge: Bei Kleingruppen, bis 60 Ferkel/Partie, wurden teils Abzüge bis 2,00 €/Tier, bei Großgruppen, ab 100 bzw. 160 Tiere, Zuschläge von bis zu 4,00 €/Tier, vor MwSt., berechnet.

Herkünfte: Zwei-/Dreirassenkreuzungen, Hybriden, Systemferkel

Quelle: LWK RLP, Bad Kreuznach

Ferkelpreise aus Nordwest-Deutschland



Ab-Hof-Preise f. Qualitätsferkel, **100er-Gr.** o. MwSt, o. Aufschl. f. Topgenetik u. evtl. Impfung.

Zeitraum	Erzeugungsregion		
	Nordrhein-Westfalen	Niedersachsen	Niedersachsen
19.02.-25.02.07			
Datenquelle*:	VHB/EZG	VHB/EZG	EZG
Basisgewicht:	25 kg	25 kg	8 kg/Systemferkel
eingekaufte Menge in Stk.	72.314	81.199	22.084
Ø-Preis in €/ Stk.	45,50	45,00	30,00
Veränderung z. Vorwoche	± 0,00	± 0,00	± 0,00
Preisspanne €/ Stk.	41,00 - 49,00	42,00 - 49,30	27,50 - 33,40
Trend / Vorwoche (€/Stk)	± 0,00	± 0,00	-

*VHB: Genossenschaftl. u. priv. Viehhandelsbetriebe; EZG = Erzeugergemeinschaft f. Ferkel. Die not. Preise sind Grundpreise für Qualitätsferkel mit QS-Standard u. definierter Genetik. Der Ø-Preis wird als Median ermittelt. Zuschläge f. Impfungen sind nicht enthalten. Für kleinere Partien werden in der Regel Preisabschläge, für größere Partien Preisabschläge vereinbart. Gewichtsabweichungen von der Basis 25 kg werden mit bis zu 1 EUR / kg verrechnet.

Quellen: Landwirtschaftskammern Nordrhein-Westfalen und Niedersachsen

Akt. Schlachtstättenpreise



Basis-Preis f. Schlachtschweine, 56 % MFA (in €/kg/SG), frei Schlachtstätte

1. Umfrage in Schlachtstätten aus RLP vom: **27.02.2007**

Spanne: 1,28-1,34 € (Vorw.: 1,28-1,34 €)

2. Umfrage LLH bei Kurhessischen Genossenschaften vom: **26.02.2007**

Spanne: 1,29-1,32 € (Vorw.: 1,29-1,32 €)

ISN Notierung

	Spanne	Median
16.02.-22.02.07	ISN: 1,32-1,33	1,32
23.02.2007	ISW: 1,32-1,34	1,32

Quelle: ISN Tel.: 09 00 / 19 00 929

Preisempf. f. Schlachtschweine



"Vereinigungspreis der Erzeugergemeinschaften" 56 % MFA, Euro-Referenzmaske, frei Schlachtst. ohne QS-Aufschlag, in €/kg/SG, ohne MwSt.

Wochenpreis v. 23.02.07 (für 23.02.-01.03.07)

Median 1,32 (Vw.: 1,32) **Spanne: 1,32 - 1,34**

Vermarktungsmenge: 154.200 (zur Vw.: + 800)

Wochenpreis Sauen, M1: 1,10

Quelle: LWK Nieders. In fo: 0900/190-244, 0,69 €/Min.

Ab-Hof-Preise für Schweine



Erzeuger-Metzger-Direktverk.; **Metzgerqualität**

(Ø ca. 58-60% MFA; in €/kg, o. MwSt)

Schlachtzeitraum vom **19.02.-25.02.07**

Gemeldete Tiere: 713; Preis je kg LG: **1,26**
umg. auf SG (79 % Ausschl.): **1,59**

Empfehlung der EZG'en aus RLP f.d. Zeitraum vom **26.02.-04.03.07** **1,26 kg LG**

Quelle: LWK RLP, Bad Kreuznach bzw. **1,59 kg SG**

Ferkelpreise Hessen



Ab-Hof-Preise für Standard-Qualitätsferkel

(Basis: 28kg), €/Tier, o. MwSt., ohne Aufschläge für Impfungen und Direktgeschäfte, inkl. aller Qualitätszuschläge, nach Abzug aller Vermarktungskosten

Zeitraum: 19.02.-25.02.07

Anzahl:	Preisspanne	Ø-Preis (Vorw.)
9.985		
Grundpreis¹⁾	42,80-48,50	45,59 (44,91)
50er Gruppe²⁾	47,60-55,00	50,86 (51,51)
100er Gruppe²⁾	52,10-56,00	54,46 (54,11)

Zuschlag bis 30 kg LG 1,00-1,30

Zuschlag > 30 kg LG 0,40-0,51

¹⁾ Ferkel o. Zu-/Abschläge, u.a. für Mengen

²⁾ mit einheitl. Genetik u. Gewicht Quelle: LLH

Ferkel Baden-Württemberg



Region	Erzielte Ø-Preise der Vorwoche ¹⁾		Notierung
	in €/ Stück	Spanne	
Hohenlohe und Oberschwaben			26.02.2007 Tendenz Folgewoche
100 Gruppe²⁾	46,00-50,00	47,50	± 0,00

¹⁾ gew. Ø-Preise, 25kg-Ferkel, ohne Myko-Impfung und ohne MwSt.

²⁾ Ferkel-Gruppe ca. 100 Tiere, einheitl. Genetik und Gewicht, mit QS-Status frei Vermarkter
Mehrgewicht: + 1,00 EUR/kg

LLM Schwäbisch-Gmünd, Info: 0900/1810800

Futtermittel



Abgabepreise des Handels an die Landwirtschaft, in €/t, frei Hof/Silo (lose, ab 3 t), bzw. ab Lager (gesackt), ohne MwSt., Spannenpreise. * = Einzelmeldung

Erfassungszeitraum: Februar 2007		x = lose (> 3 t)		o = gesackt
		Rheinland - Pfalz	Hessen	
MAT, ohne Magermilchpulveranteil	o	1220,00-1645,00	1130,00-1850,00	
MAT, Magermilchpulverant. > 35 %	o	1750,00-2017,50	1500,00-2300,00	
Ergänzfutter für Aufzuchtälber, 18% RP	x	201,50-234,00	180,00-243,00	
Milchleistungsfutter 14/15 - III	x	149,50-200,00	149,50-190,00	
Milchleistungsfutter 18 - III	x	154,50-205,00	152,00-192,50	
Ferkelaufzuchtff., 13,2-13,6 MJ/kg	x	242,00-315,00	275,00-235,00	
Sauenfutter, 13,0 MJ/kg	x	222,00-272,00	213,00-245,00	
Schweinemastfutter				
Vormast, 1,0-1,15% Lysin, >13,2MJ/kg	x	205,00-265,00	196,50-220,00	
Endmast, 0,9-1,0% Lysin, >12,6MJ/kg	x	189,00-235,00	194,50-215,00	
Ergänzungsfutter Mastschw., 12,6 MJ/kg;	x	250,00-271,00	219,50-279,00	
28% Rohprotein	o	-	-	
Legehennenalleinfutter, 11,4 MJ/kg,	x	231,00-286,00	226,00-265,00	
0,38 % Methionin	o	345,00-448,00	-	
Broileralleinfutter, 13,4 MJ/kg	x	263,00*	-	
Putenalleinfutter., Phase 6, 11,5 MJ/kg	x	237,50*	-	
Sojaschrot, 43-44% Rohprotein	x	237,50-270,00	234,00-245,00	
	o	295,00-380,00	-	
Rapsschrot, ca. 34 % Rohprotein	x	157,50-210,00	145,00-195,00	
Weizenkleie (Normtyp)	o	390,00*	-	
Melasseschnitzel, gepreßt	x	160,00-210,00	-	
Alleinfutter f. Mastschafämmer	o	282,20-358,80	-	
Ergänzungsfutter für Zuchtschafe	x	159,00-235,00	-	
Raufutter				
Einkaufspreise des Handels, ab Hof, in €/t, o.MwSt.				
Heu, kleine HD-Ballen, 1. Schnitt		80,00-95,00	76,00-90,00	
Heu, Rundballen, 1. Schnitt		65,00-75,00	70,00-95,00	
Heu, Quaderballen, 1. Schnitt		70,00-80,00	-	
Stroh, kleine HD-Ballen		50,00-60,00	-	
Stroh, Rundballen		40,00-50,00	35,00-55,00	
Stroh, Quaderballen		45,00-55,00	35,00-65,00	

Quelle: Landwirtschaftskammer RLP und LLH Kassel

Sauen / Ferkel Südhessen



Ring-Preis im Erzeuger-Direktgeschäft in Ableitung vom Schlachtschweinepreis in € o. MwSt

Zeitraum:	05.03.-11.03.07
Ferkel	
Basis 25 kg, geimpft gg. Mykoplasmen, mit einheitl. Genetik u. Gewicht, Verkauf ab Hof o. Zuschläge für Mengen	44,55
Mehrgewichtszuschlag 25-33 €/kg LG	1,30
Mehrgewichtszuschlag > 33 €/kg LG	0,50
Jungsauen	
Basis mind. 95 kg LG u. 180 Lebenstage, Nettoendpreis ab Hof	238,20

Quelle: Schweine-Kontrollring Südhessen, LLH

Ferkel Rhön-Vogelsberg



Ab-Hof-Preis -ohne MwSt.- der EZG "Qualitätsfleisch Rhön-Vogelsberg"

für den Zeitraum:	26.02.-04.03.07
Basis 28 kg-Ferkel, €/Stück	52,00
Mehrgewicht (28-30) €/kg LG	1,28
Mehrgewicht, >30 kg:	kein Zuschlag

Quelle: EZG Qualitätsfleisch Rhön-Vogelsberg

Hybrid-Jungsauen



Basispreis: 5-10 Tiere/Lieferung; frei Hof; ab 90 kg LG (o. MwSt.); Zeitraum: **19.02.-25.02.07**

Spanne: 283,88 bis 294,00 Eur / Tier
Jungsauenpreise: ohne Zu-/Abschläge bei abw. Gruppengr., Paritäten od. div. Boni-Mali-Regel.

Quelle: Gemeldet v.: JSR; BHZP-RLP u. -Hessen, Hülsenberger Zuchtschweine

Wareterminbörsen



Hannover(RMX), Schluss-Kurse vom 27.02.2007
Schlachtschweine-Kontrakte; 8.000 ± 500 kg SG;
 Cash-Settlement-Abrechn. nach "Hog Index",
 56 % ± 3 % MFA; 85-100 kg, SG/Tier, diverse Lieferorte, Frachtausgleich Münster

Liefermonat	Umsatz	€/kg SG	€/kg SG (Vorw.)
März '07	4	1,340	1,383
April '07	3	1,357	1,392
Mai '07	0	1,430	1,445
Juni '07	0	1,441	1,450
Juli '07	0	1,425	1,435
Aug. '07	0	1,433	1,430
Sept. '07	0	1,413	1,395
Okt. '07	0	1,345	1,340

Hannover (RMX), Schluss-Kurse vom 27.02.2007
Ferkel-Kontrakte; 100 St./25 kg LG; Cash-Settle.-
 Abrechn. auf Basis des "WTB-Piglet-Index"

Liefermonat	Umsatz	€/St.	€/St. (Vorw.)
März '07	0	48,50	49,00
April '07	0	46,00	46,00
Mai '07	0	45,00	44,70
Juni '07	0	45,30	43,50
Juli '07	0	43,50	41,60
Aug '07	0	43,50	43,50
Sept. '07	0	41,00	41,00
Okt. '07	0	39,50	-

Quelle: RMX Hannover

Eierpreise



Erzeugerpreise für Güteklasse A, lose, in Cent / St.

Rheinland - Pfalz vom: 26.02.-04.03.07 **Hessen von : 19.02.-25.02.07**

Gew.-Kl. Spanne Ø-Preis Spanne Ø-Preis

aus Käfighaltung, an Handel u. Großverbraucher, frei Empf., von 1 bis 15 Kisten à 360 Stück, o. MwSt.

	Rheinland - Pfalz	Hessen
XL	10,25-15,00 11,98	10,00-13,20 12,01
L	7,35-13,00 9,15	8,80-12,00 10,44
M	7,15-11,00 8,64	7,00-10,15 9,21
S	5,80-9,00 7,27	7,30-9,45 8,35

aus Käfighaltung, an Endverbraucher, lose, inkl. MwSt

	Rheinland - Pfalz	Hessen
XL	16,00-20,00 18,00	17,00-17,30 17,00
L	15,00-18,00 16,00	14,30-16,00 15,00
M	12,00-16,00 15,00	14,15-15,00 15,00
S	9,00-13,00 12,00	12,80-13,00 13,00

aus Bodenhaltung, an Endverbraucher, lose, inkl. MwSt.

	Rheinland - Pfalz	Hessen
XL	17,00-23,00 20,00	17,00-21,00 20,00
L	16,00-20,00 18,00	16,00-19,00 18,00
M	14,00-18,00 17,00	15,00-18,00 16,00
S	12,00-15,00 14,00	10,00-15,00 13,00

Quelle: Landwirtschaftskammer RLP; LLH

Ladenpreise Kl. M in €/10 St., inkl. MwSt.

	Rheinland - Pfalz	Hessen
Käfigh.	0,85-0,99 0,87	0,85-0,99 0,87
Bodenh.	0,88-2,98 1,26	0,99-1,99 1,22

Quelle: ZMP, Bonn

Eiernotierung Südwest vom 23. Februar 2007

Großhandelsabgabepreise an den LEH, ohne MwSt und ohne KVP, Euro/100 Stück

weißschalig		
Gewichts-klasse	€/100 St.	€/100 St.
	20.02.07	13.02.07
XL	12,50	12,50
L	10,50	10,50
M	10,00	10,00
S	8,50	8,50

Tendenz: steigend steigend

braunschalig

Gewichts-klasse	€/100 St.	€/100 St.
	20.02.07	13.02.07
XL	12,50	12,50
L	10,50	10,50
M	10,00	10,00
S	8,50	8,50

Tendenz: steigend steigend

Quelle: Warenbörsen

Stuttgart / Mannheim

Verbraucher- und Erzeugerpreise für Obst und Gemüse

	Verbraucherpreise			Erzeugerpreise bei Versteigerungen*)	
	ZMP RLP	ZMP Hessen	Stichprobe Rheinland-Pfalz	Großmarkt Pfalz / VOG	Centralmarkt
	inkl. MwSt. *) 27.02.2007	inkl. MwSt. *) 27.02.2007	inkl. MwSt. *) 26.02.2007	Weisenh.a.S./Ingelh. 26.02.2007	Roisdorf/Straelen 27.02.2007
OBST:					
Trauben blau (kg)	1,59-2,49	1,58-4,01	-	-	-
Trauben weiß (kg)	1,59-3,58	1,90-3,99	2,22	-	-
Birnen 70/80mm (kg)					
Williams Christ	1,13-2,29	1,19-2,49	-	-	-
Alexander Lucas	-	-	-	0,42-0,45	-
Äpfel 70/80mm (kg)					
Boskoop	-	-	-	0,50	0,40-0,60
Elstar	0,90-1,99	0,90-2,00	2,49	0,60	0,65-0,70
Gala	1,39-2,19	0,99-2,34	1,79-2,49	0,50-0,60	0,45-0,60
Jonagold	0,90-2,00	0,93-2,49	-	0,41-0,50	0,45-0,50
Braeburn	0,99-1,99	0,83-2,57	2,49	0,50-0,61	0,60-0,65
Golden Delicious	0,99-1,99	0,99-1,99	2,49	0,45	-
Pinova	-	-	-	0,60-0,62	0,55-0,60
GEMÜSE:				Mutterstadt	
Kopfsalat (Stk)	0,69-1,09	0,39-1,49	0,79-1,29	-	-
Eissalat (Folie)	0,49-1,39	0,49-1,39	0,79-1,69	-	-
Lollo Bionda (Stk)	-	-	0,99-1,29	-	-
Feldsalat (kg)	5,27-13,27	5,00-13,27	-	3,50-4,00	1,90-3,60
Weißkohl (kg)	0,49-0,99	0,64-2,55	0,99	0,20	0,16-0,24
Wirsing (kg)	-	-	0,99-1,29	-	0,30-0,32
Chinakohl (kg)	0,99-1,50	0,79-2,12	0,99-1,59	-	0,45-0,51
Blumenkohl (Stk)	0,65-1,79	0,65-1,29	0,99-1,69	-	-
Chicoree (kg)	1,38-2,78	1,38-3,00	0,89-1,59	0,70-1,00	0,70-0,71
Kohlrabi (Stk)	0,33-0,69	0,39-0,59	0,49-0,69	-	-
Broccoli (kg)	0,78-1,78	0,87-2,50	0,99	-	-
Gemüsepaprika (kg)	2,44-6,00	2,98-6,50	4,99	-	-
Möhren (kg)	0,59-1,60	0,49-1,82	0,59-1,29	0,28	0,28
Knollensellerie (kg)	-	-	0,99-1,99	-	0,38-0,41
Radieschen (Bd)	0,59-1,00	0,45-0,79	0,69	-	-
Porree (kg)	0,77-1,79	0,94-1,99	0,59-1,29	0,47	0,34
Zwiebeln (kg)	0,53-0,99	0,50-1,49	1,19-1,39	-	-
Zucchini (kg)	0,75-2,98	0,75-3,67	0,99	-	-
Salatgurken (Stk)	0,66-1,99	0,66-1,99	1,29	-	0,24-0,40
Rispen Tomaten (kg)	1,49-3,33	1,29-3,98	1,99	-	-

*) Handelskl. I, wenn nicht anders angegeben; Erzeuger-/Großhandelsabgabepreise in €, o. MwSt.

Quelle: LWK RLP, Bad Kreuznach, ZMP Bonn, Großmärkte in RLP u. NRW

Speisekartoffeln

Preise vom: 27.02.07		RLP-Nord	RLP-Süd	Hessen
Erzeugerpreise, €/dt, ohne MwSt. lose, frei Rampe, vor Abzug Sortierkosten	1	25,00	28,00	26,00-30,00
	2	24,00	27,00	24,00-27,50
Direktabsatz Erzeuger-Verbraucher €/dt, inkl. MwSt., in 10 + 12,5 kg	1	48,00-70,00	48,00-70,00	44,00-72,00
	2	40,00-60,00	48,00-65,00	44,00-60,00
Direktabsatz Erzeuger-Verbraucher €/dt, inkl. MwSt., in 5 kg Säcken	1	60,00-80,00	60,00-80,00	-
	2	50,00-75,00	60,00-70,00	-
Großhandelsabgabepreise				
€/dt, ohne MwSt., mit Sack, Mindestabgabe eine Palette	1	34,00-51,00		33,00-48,00
	2	32,00-49,00		30,00-38,00
Kleinverkaufspreise LEH, Discounter				
€/dt, inkl. MwSt. in 2 bis 5 kg-Netzen	1	80,00-120,00		-
	2	60,00-120,00		-

1 = festkochende Sorten, 2 = vorw. festkochende Sorten

Quelle: LWK RLP; LLH Kassel

Öko-Produkte

Ab-Hof Preise an Endverbraucher in €/kg, inkl. MwSt. vom 23.02.2007

Produkte	von - bis	Ø
Chicoree-lose (kg)	5,99-7,90	6,81
Feldsalat-gew. (kg)	11,00-22,00	16,28
Portulak (kg)	8,00-18,00	12,62
Mangold (kg)	3,00-4,40	3,58
Spinat gew. (kg)	3,80-7,00	5,28
Kürbis-Hokkaido (kg)	1,50-3,20	2,23
Porree (kg)	2,50-4,50	3,30
Zwiebeln rot (kg)	1,75-2,85	2,14
Zwiebeln braun (kg)	1,00-2,50	1,50
Rosenkohl-geputzt (kg)	3,50-7,00	4,85
Kohlrabi (kg)	0,99-2,50	1,69
Rotkohl (kg)	1,20-2,50	1,84
Weißkohl (kg)	1,07-2,20	1,69
Wirsing (kg)	1,20-3,60	2,23
Grünkohl-lose (kg)	2,00-4,90	3,24
Steckrüben (kg)	1,50-2,80	2,09
Topinambur (kg)	1,99-4,80	3,53
Wurzelpetersilie (kg)	2,50-5,95	4,85
Möhren gew. (kg)	1,00-2,30	1,62
Pastinaken (kg)	1,80-3,70	2,70
Rettich-schwarz	1,50-2,95	2,31
Rote Bete (kg)	1,00-2,50	1,77
Knollensellerie (kg)	1,60-3,00	2,14
Äpfel Ø aller Sorten	1,50-3,50	2,66

Quelle: ZMP Bonn

Wareterminbörse

Hannover (RMX)

Liefermonat	Umsatz	Euro/t	Vorw.
Schlussnot. für Speisekartoffeln 27.02.2007			
Menge: 25t, vorw. festk. Sorten der HdKl I			
(Agria, Marabel, Quarta, Satina, Secura, Solara; Cash-Settle.-Abrech.; "Table Potato-Index")			
Feb. '07	0	279,00	284,00
Apr. '07	5	310,00	312,00

Schlussnot. f. Veredelungskart. 27.02.2007

Menge: 25t, Warenkorb: Bintje, Agria u.a. vergl. Sorten; Knollengr. 40 mm+, mit mind. 60% > 50 mm (Cash-Settle.- Abrech.; "Potato-Index")

Apr. '07	23	348,00	354,00
Mai '07	6	380,00	383,00
Nov. '07	0	105,00	-

Quelle: RMX Hannover

Bundesweite Preis-Infos

Per Anrufbeantworter (0,69 €/ Min.)

Info Eierpreise: (0900)11904 -13

Info Schlachtschweine/ZMP-Preis: -10

Info 4.DVO Schweine/Rinder: -11

Info Getreide, Ölsaaten: -12

Info Obst / Gemüse: -14

ZMP Bonn