



Landwirtschaftskammer  
Rheinland-Pfalz

# Markt- und Preisinformation

der LWK Rheinland-Pfalz und des Landesbetriebs Landwirtschaft Hessen (LLH), zusammengestellt von der LWK Rheinland-Pfalz. Preise und Termine ohne Gewähr.



Landesbetrieb Landwirtschaft  
Hessen

## Aktuelles Markttelegramm

### Tierische Erzeugnisse

- Schlachtrinder:** Fleischabsatz am Schlachtrindermarkt über Karneval weiter abgeschwächt, Erzeugerpreise bei weiter reduziertem Angebot kurzfristig unter Druck. Schlachtkälberpreise bei belebtem Kalbfleischhandel leicht befestigt.
- Schlachtschweine:** Stetiger Fleischabsatz bei gleichzeitig rückläufigem Angebot bedingen stabile Verhältnisse am Schlachtschweinemarkt; Erzeugerpreise behauptend.
- Ferkel:** Angebot und Nachfrage stehen sich auf dem regionalen Markt ausgeglichen gegenüber. Vor dem Hintergrund der unveränderten Schlachtschweinepreise entwickelt sich der Ferkelmarkt ausgeglichen. Preise bleiben stabil.
- Nutzkälber:** Das fortgesetzt kleine Nutzkälberangebot findet stetige Nachfrage. Preise für alle Qualitäten erneut befestigt.
- Eier/Geflügel:** Feste Preistendenzen am Eiermarkt; stetige Verbrauchernachfrage und rege Käufe der Produktenindustrie und Verarbeiter stehen einem insgesamt begrenzten Angebot gegenüber. Anhaltend freundliche Nachfrage und feste Preistendenz am Geflügelmarkt.

### Pflanzliche Erzeugnisse und Futtermittel

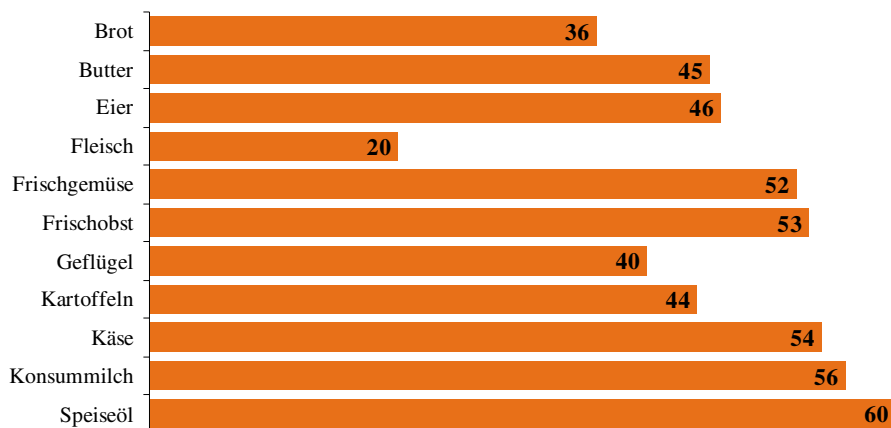
- Getreide und Ölsaaten:** Der regionale Getreidemarkt bleibt von schwacher Umsatzfähigkeit geprägt. Der Handel geht von einem nur noch kleinen Erzeugerangebot aus; Verarbeiter für Brot- und Futtergetreide signalisieren gute vordere Deckung. Die Notierungen halten in allen Bereichen ihr hohes Niveau, haben jedoch meist nur nominellen Charakter. Die Kurse am Rapsmarkt haben sich leicht erhöht, Umsätze aufgrund der desolaten Absatzlage bei Rapsöl und mangels Angebot, weiter rückläufig.
- Futtermittel:** Sojaschrotkurse weiter im Aufwärtstrend, Konsum und Handel beschränken ihre Nachfrage auf vordere Termine. Kritische Angebotsituation am Markt für Rapsschrot setzt sich fort, prompte Ware ist, wenn überhaupt, nur mit hohen Aufgeldern zu beschaffen. Das hohe Preisniveau bei energetischen Einzel- und Mischfuttermitteln hat Bestand, Nachfrage entsprechend gedrosselt.
- Kartoffeln:** Die Vorräte schrumpfen zusehends. Neben französischer Ware nun auch erste Mengen an Speisefrühhartkartoffeln am Markt. Preise weiter stabil bis fest.

Quelle: LWK RLP / ZMP Bonn / ED

## Aktuelle Marktgrafik

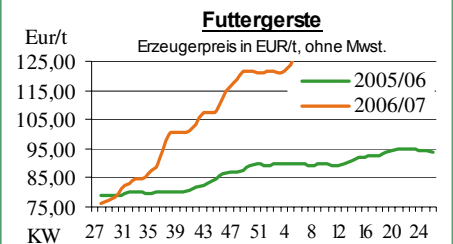
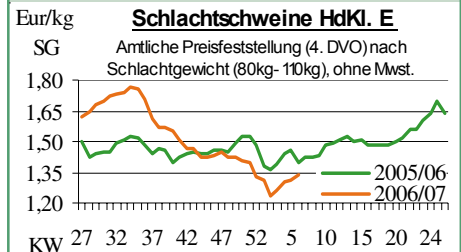
### Marktanteile der Discounter in der BRD

#### Mengenanteil Discounter an allen Einkaufsst. in %, 2006



Quelle: ZMP, Grafik LWK RLP

## Blick in den Markt



## Warenerminbörsen

### Hannover (RMX)

Liefermon.	Umsatz	Euro/t	Vorwoche
<b>Schlussnotierungen für EU Weizen 20.02.2007</b>			
Menge: 50 t; 76kg/hl, 11%Prot., 220s. Fallz., 15% H <sub>2</sub> O			
Lieferpunkte: Mittellandkanal, Main, Mosel			
Mai '07	0	149,00	146,50
Sept. '07	0	133,50	130,50
Dez. '07	0	138,50	137,00
<b>Schlussnotierungen für Braugerste 20.02.2007</b>			
Menge: 50 t; max. 11,5 % Protein, ≥ 90 % Vollkorn, ≥ 95 % Keimenergie, ≥ 93 % sortenrein; div. Sorten u.a. Scarlett, Barke, Lieferorte: u.a. fca/fob Oberrhein/Mosel			
Mai '07	0	233,00	233,00
Sept. '07	0	175,00	175,00
Nov. '07	0	178,00	178,00

### Euronext Paris

<b>Schlussnotierungen für Exportweizen 20.02.2007</b>			
Menge: 50 t; 76 kg/hl, intervent.-fähig; Lieferort Rouen			
März '07	577	151,25	147,25
Mai '07	994	148,75	146,75
Sept. '07	0	132,75	131,00
Nov. '07	353	138,00	137,00
Jan. '08	18	139,25	137,25
März '08	0	140,00	138,25
<b>Schlussnotierungen für Raps 20.02.2007</b>			
Menge: 50 t; div. Lieferorte in Dtschl./Frankr.			
Mai '07	1332	269,25	271,50
Aug. '07	251	264,25	267,25
Nov. '07	230	268,50	270,75
Feb. '08	1	269,50	273,00
Mai '08	0	270,00	273,50
Aug. '08	0	268,50	272,00
<b>Schlussnotierungen für Mais 20.02.2007</b>			
Menge: 50 t; 15% Feuchte, 4% Bruchkör./Lief. Atlantic			
März '07	141	156,50	155,25
Juni '07	91	157,50	156,25

Quelle: RMX Hannover; Euronext

## Erzeugerpreise für Getreide, Ölfrüchte und Körnerleguminosen



Einkaufspreise des Agrarhandels, frei Erfasser, für Standardqualität, in €/t, ohne MwSt.							Streckengeschäfte		
Erfassungsdatum: 20.02.2007	Hessen			Rheinland-Pfalz			Hessen	RLP	
* = Einzelpreis	Spanne	Landes-Ø	Vorwoche	Spanne	Landes-Ø	Vorwoche	Ab-Hof Ø	Ab-Hof Ø	Franko Ø
Eliteweizen, > 14% Rohprotein	142,00-145,00	<b>144,50</b>	144,65	-	-	142,70	151,25	-	-
Qualitätsweizen (A)	135,00-140,00	<b>139,30</b>	139,35	135,00-143,00	<b>138,90</b>	138,50	145,90	142,90	146,75
Brotweizen (B)	132,00-140,00	<b>136,05</b>	135,85	130,00-140,00	<b>136,25</b>	136,15	142,70	141,20	144,25
Mahl- bzw. Brotroggen, FZ>120	130,00-145,00	<b>136,15</b>	135,55	130,00-145,00	<b>135,75</b>	135,75	143,20	138,00	142,50
Sommerbraugerste E. '07	-	-	-	150,00-160,00	-	-	-	-	-
Sommer-Braugerste (freie Ware)	185,00-200,00	<b>193,35</b>	193,50	185,00-215,00	<b>201,50</b>	201,50	203,00	204,50	-
Futtergerste >62 kg/hl	122,50-132,00	<b>127,35</b>	127,65	124,00-130,00	<b>126,50</b>	126,45	135,15	131,00	133,50
Futterweizen	130,00-139,00	<b>133,95</b>	134,00	125,00-137,50	<b>132,00</b>	131,85	141,65	135,60	138,75
Qualitätshafer >52 kg/hl	132,50-150,00	<b>142,50</b>	142,30	140,00-150,00	<b>143,35</b>	143,35	151,25	147,00	-
Futterhafer, >48 kg/hl	130,00-135,00	<b>131,00</b>	131,40	120,00-140,00	<b>132,15</b>	132,15	-	137,40	-
Körnermais	150,00-158,00	<b>154,35</b>	154,35	150,00-157,50	<b>153,30</b>	153,45	-	156,70	159,90
Triticale	130,00-139,00	<b>132,25</b>	132,75	120,00-132,50	<b>130,70</b>	130,70	140,50	135,00	-
W.-Raps food (freie Ware)	245,00-269,00	<b>255,05</b>	256,45	247,00-255,00	<b>250,00</b>	249,30	264,30	253,75	256,70
W.-Raps food E.'07	240,00-262,00	<b>251,30</b>	251,65	243,00-250,00	<b>247,15</b>	246,65	258,25	-	-
Futtererbsen	120,00-135,00	<b>128,55</b>	129,10	-	-	-	134,00	-	-

Quelle: LLH, Kassel u. LWK RLP, Bad Kreuznach

## Börsennotierungen für Getreide, Ölsaaten und Futtermittel



Großhandelsabgabepreise in €/t, o. MwSt.; überwiegend frei Fuhre/Waggon bzw. Mühle/Station bei sofortiger Lieferung;

Quelle: "Warenbörsen der angegebenen Orte"

G=Geld, B=Brief, PS=Papiersack, lo=lose

Börsen	Köln	Mannheim	Würzburg	Frankfurt	Dortmund	Paderborn
Notierungen am:	16.02.2007	19.02.2007	16.02.2007	15.02.2007	25.01.2007	12.02.2007
Brotweizen 11,5 % 220 FZ	155,00-156,00	152,00-154,00	145,00-147,00	150,00-154,00	157,00-158,00	158,00-159,00
A-Weizen > 13 / 13,5 % / 250 FZ	-	155,00-158,00	146,00-147,00	153,00-157,00	-	-
E-Weizen 14,5%/50-55Sedi/250-280FZ	-	159,00-161,00	157,50	-	-	-
Futterweizen > 70 / 72 kg/hl	156,00	150,00-152,00	143,00-145,00	148,00-150,00	157,00-158,00	158,00-159,00
Brotroggen > 120 FZ	-	159,00-161,00	165,00	160,00-162,00	-	155,00-156,00
Braugerste, Inland	-	241,00-244,00	183,00	-	-	-
Futtergerste > 62 kg/hl	-	140,00-142,00	143,00-145,00	137,00-140,00	149,00-150,00	150,00-151,00
Qualitätshafer > 52/53 kg/hl	-	-	-	-	-	-
Triticale (max. 10 % Auswuchs)	-	140,00-142,00	138,00-140,00	-	154,00-155,00	155,00-156,00
Mais	-	158,00-160,00	160,00-163,00	-	173,00-175,00	171,00-172,00
Raps	268,00 G	265,00-266,00	256,00-258,00	269,00-271,00	278,00-280,00	273,00-274,00
Milchl.futter: ESt II, 20 % RP	-	174,00-179,00	-	-	-	-
Milchl.futter: ESt III, 18 % RP	-	177,00-179,00	-	-	-	-
Ferkelstarter >13,8 MJ ME/kg, 18%RP	-	285,00-290,00	-	-	-	-
Schweinemastfutter 13 MJ, 16%RP	-	185,00-190,00	-	-	-	-
Legehennenalleinfutter: 11,4 MJ	-	230,00-235,00	-	-	-	-
Sojaschrot, 43-44 % RP	220,00 B	227,00-228,00	215,00-220,00	-	205,00-206,00	209,00-210,00
Rapsschrot	160,00 B	-	155,00	-	-	162,00
Weizenkleie	138,00 B	98,00-104,00	120,00	110,00-115,00	-	120,00-125,00
Roggenkleie	-	93,00-99,00	-	-	-	-
Melasseschnitzel	156,00 B	149,00-152,00	-	-	146,00-147,00	158,00
Wiesenheu, 1. Schnitt, kl. Ballen	110,00-125,00	-	-	-	126,00-131,00	-
Wiesenheu, 1. Schnitt, Großballen	95,00-110,00	-	-	-	116,00-122,00	-
Weizenstroh, kleine Ballen	60,00-67,50	-	-	-	87,00-92,00	-

Die Konditionen und Paritäten der Börsen sind z. T. sehr unterschiedlich. Die Preise sind nicht unmittelbar vergleichbar.

Preistendenzen sind jedoch im zeitl. Vergleich der jeweiligen Börsennotierungen erkennbar.

## Aktuelle Preisinfos aus Rheinland-Pfalz und Hessen



Vorabinfos per Anrufbeantworter der

LWK RLP: 0671-793-1200

Montags ab 16:00 Uhr:

Ringferkelpreise, Preisempfehlung für

Schlachtschweine aus Nordw.-Deutschland

Dienstags ab 16:00 Uhr:

Schlachtstättenpreise, Erzeuger-Metzger-

Notierungen, Preise 4. DVO, Nutzkälber

Weitere Informationen der

Landwirtschaftskammer Rheinland-Pfalz

Burglandstraße 7

55543 Bad Kreuznach

Referat 25 Marktinformation

www.lwk-rlp.de

E-Mail: markt@lwk-rlp.de

Tel.: 0671-793-1107 (Hr. Möcklinghoff)

Weitere Informationen bei:

Landesbetrieb Landwirtschaft Hessen

Fachgebiet 24 - Marktinformation

Kölnische Straße 48-50

34117 Kassel

www.agrarberatung-hessen.de

E-Mail: marktinfo@lh-hessen.de

Tel.: 0561/7299-267 (Fr. Linker)

## Erzeugerpreise für Rinder frei Schlachtstätte



Amtliche Preisfeststellung (4. DVO) für Schlachtrinder, Preisgebiet Rheinland-Pfalz und Hessen, Preise in €/kg Schlachtgewicht frei Schlachtstätte, o. MwSt. Quelle: ADD Trier

Anzahl Meldungen: 8 Stück: 1.358 Schlachtzeitraum: 12.02.-18.02.07

Kategorie	Handelsklasse	Stück	Preisspanne*	Ø-Preis	Kg/Stück	Ø-Preis Vorw.
Jungbullen	U 3	13	3,20-3,30	3,25	405,26	3,11
	U 1-5	39	3,14-3,38	3,23	409,12	3,17
	R 2	32	2,00-3,30	3,16	363,98	3,15
	<b>R 3</b>	<b>63</b>	<b>2,77-3,24</b>	<b>3,15</b>	<b>349,03</b>	<b>3,11</b>
	O 2	14	2,73-3,02	2,79	336,71	2,75
	O 3	34	2,60-2,73	2,65	364,34	2,68
	P 1-5	32	2,16-2,30	2,26	278,13	2,23
	E-P insg.	236	-	2,93	359,88	2,92
Kühe	R 3	36	2,33-2,55	2,39	367,63	2,44
	O 2	67	1,48-2,20	2,11	292,85	2,07
	<b>O 3</b>	<b>231</b>	<b>1,90-2,26</b>	<b>2,23</b>	<b>325,47</b>	<b>2,20</b>
	O 4	60	1,90-2,28	2,24	351,71	2,22
	P 1	233	1,54-1,80	1,59	231,40	1,57
	P 2	89	1,60-1,90	1,80	260,93	1,78
	P 3	94	1,82-1,91	1,90	277,43	1,84
	E-P insg.	912	-	2,01	291,30	1,95
Färsen	R 3	18	2,54-3,02	2,84	299,06	2,70
	<b>O 3</b>	<b>39</b>	<b>2,19-2,51</b>	<b>2,30</b>	<b>287,50</b>	<b>2,27</b>
	O 4	15	2,19-2,27	2,26	317,34	2,27
	O 1-5	68	2,15-2,81	2,27	288,63	2,25
	P 1-5	26	1,66-2,13	1,82	214,29	1,68
	E-P insg.	126	-	2,34	274,81	2,23

\* gebildet aus den errechneten Mittelwerten der Meldebetriebe

### Schlachtzeitraum: Amtliche Preisfeststellung (4. DVO) für Schlachtrinder im Preisgebiet 12.02.-18.02.07

Kategorie	HdKl.	Baden-Württemberg				Nordrhein-Westfalen			
		Preisspanne	Ø-Preis	Vorwo	Kg/Stk.	Preisspanne	Ø-Preis	Vorwo	Kg/Stk.
Jungbullen	<b>R3</b>	3,05-3,30	<b>3,12</b>	3,13	389,00	3,02-3,18	<b>3,12</b>	3,09	401,50
	O3	2,76-2,85	2,81	2,80	364,00	2,76-2,82	2,80	2,77	368,60
Kühe	R 3	2,42-2,64	2,48	2,47	362,00	2,37-2,51	2,45	2,41	356,40
	<b>O 3</b>	2,12-2,36	<b>2,29</b>	2,28	328,00	2,25-2,37	<b>2,32</b>	2,30	328,40
Färsen	R 3	2,79-3,20	2,93	2,94	307,00	2,78-3,05	2,86	2,87	301,30
	<b>O 3</b>	2,17-2,85	<b>2,39</b>	2,40	282,00	2,18-2,33	<b>2,29</b>	2,28	289,90

Quellen: für RLP und Hessen: ADD Trier; für Ba-Wü.: LLM Schwab. Gmünd; für NRW: LEJ

## Erzeugerpreise für Nutzkälber ab Hof



1. u. 2. Qualität, zur Bullen- bzw. Kälbermast geeignet; Alter ab 14 Tage; ca. 40 bis 60 kg LG in €/St.; inkl. MwSt., nach allen Vermarktungsabzügen

Region	Hessen				Rheinland-Pfalz			
	12.02.-18.02.07				19.02.-25.02.07			
Woche vom:	Stk.	Preis-spanne	Ø-Preis akt. Woche	Vorw.	Stk.	Preis-spanne	Ø-Preis akt. Woche	Vorw.
<b>Bullenkälber</b>								
Holstein sbt.	532	77-133	114	89	291	80-130	110	103
Holstein rbt.	28	89-138	122	93	58	80-150	123	113
Kreuzungen	12	172-210	185	202	31	120-300	195	190
Fleckvieh	-	-	-	316	-	-	-	220
<b>Mutterkälber</b>								
Holstein	37	40-81	60	47	7	50-70	55	34
Kreuzungen	11	116-153	136	136	20	80-200	114	101
<b>3. Qualität BK</b>	-	-	-	-	7	40-70	53	52

Quelle: LLH Kassel, LWK RLP, Bad Kreuznach

Erzeugerpreise für Fleckviehkälber; bis 100 kg LG, ab Hof, in € je kg LG, o. MwSt.

Region	Bayern	Baden-Württemberg	Südbaden
<b>Bullenkälber</b>	4,80 (+ 0,03)	4,77 (+ 0,02)	4,73 (+ 0,45)
<b>Mutterkälber</b>	3,29 (+ 0,04)	3,35 (+ 0,01)	3,07 (- 0,06)

Quelle: ZMP Bonn

gültig vom 21.02.2007 - 28.02.2007

## Akt. Schlachtstättenpreise



Preise für Schlachtrinderhälften, in €/kg SG, frei Schlachtstätte, o. MwSt.

Tierart / HdKl.	20.02.2007	Vorwoche
Jungbullen R3	2,95-3,18	2,95-3,20
Kühe O3	1,95-2,35	1,95-2,35
Färsen O3	2,10-2,70	2,10-2,65

Umfrage d. LWK RLP in Schlachtst. aus RLP

## Lammfleischmarkt



Amtliche Preisfeststellung der Länder Rheinland-Pfalz, Hessen u. Nordrhein-Westfalen, in €/kg, o. MwSt., für die Woche vom

12.02.-18.02.07

Nach Schlachtgewicht pauschal abgerechnet

Gattung	Stück	Ø-Gew.	Ø-Preis
Lammfl.	501	20,58	<b>4,00</b>

Nach Lebendgewicht pauschal abgerechnet

Lammfl.	5.499	40,91	<b>1,71</b>
---------	-------	-------	-------------

Quelle: Regierungspräsidium Gießen

## Schlachtlämmerpreise



Preise für junge, vollfleischige Schlachtlämmer, in €/kg LG inkl. MwSt., für die Woche vom:

19.02.-25.02.07

**1,70-1,90 Eur/kg** (Vw.: 1,70-1,90 Eur/kg)

Tendenz: Ruhige Nachfrage

Quelle: EZG Weideland, Bitburg

## Pferdemarkt Hamm



Vom 21.02.2007; Auftrieb: 115 Pferde;

Schlachtpferdepreise in € / kg LG; o. MwSt.

1. Qualität **0,60**

vollfleischiges Warmblut **0,40-0,55**

geringfleischige Pferde **0,20-0,35**

Marktverlauf: freundlich

Nächster Pferdemarkt am: **07.03.2007**

Quelle: LWK NRW

## Auktionstermine



Zuchtvieh		Fleischrinder	
Hamm:	06.03.07	Bitburg:	18.03.07
Alsfeld:	07.03.07	Hamm:	23.03.07
Bitburg:	17.03.07	Alsfeld:	29.03.07
Krefeld:	21.03.07	Krefeld:	17.10.07

Kälber		Absetzer	
Biebesheim:	28.02.07	Krefeld:	07.03.07
Bitburg:	08.03.07	Alsfeld:	21.03.07
Alsfeld:	21.03.07	Krefeld:	18.04.07
Münster:	28.03.07	Alsfeld:	25.04.07

Zuchtschweine	
Limburg:	14.03.07   Limburg: 25.04.07

Ferkel	
Limburg:	07.03.07   Limburg: 28.03.07

Schafe	
Karow:	29.03.07   Hilders: 21.04.07

## Erzeugerpreise für Schlachtschweine frei Schlachtstätte



Amtl. Preisfeststellung (4. DVO, nach SG (80-110 kg) u. Handelsklassen) o. MwSt.

Zeitraum:	M1	E	U	E-P	E-P Vorw.
<b>Baden-Württemberg</b> (31 Betriebe, 42.476 Stück)					
gewogener Ø-Preis (€/kg)	1,02	1,33	1,21	1,31	1,31
Muskelfleisch-Anteil in Prozent	-	59,60	53,20	58,40	58,40
<b>Rheinland-Pfalz</b> (8 Betriebe, 18.281 Stück)					
gewogener Ø-Preis (€/kg)	1,06	1,34	1,21	1,28	1,28
Klassen-Anteil in Prozent	0,60	56,80	30,00	-	-
Muskelfleisch-Anteil in Prozent	-	58,09	52,98	55,69	55,82
<b>Nordrhein-Westfalen (Süd)</b> (9 Betriebe, 28.676 Stück)					
gewogener Ø-Preis (€/kg)	-	1,33-1,37	1,21-1,24	-	-
Muskelfleisch-Anteil in Prozent	-	58,50	53,10	56,90	56,70
<b>Hessen</b> (19 Betriebe, 4.518 Stück)					
gewogener Ø-Preis (€/kg)	1,08	1,36	1,21	1,32	1,32
Klassen-Anteil in Prozent	1,13	69,83	17,86	91,17	91,22
Muskelfleisch-Anteil in Prozent	-	58,98	53,15	57,41	57,13
<b>Thüringen</b> (6 Betriebe, 27.308 Stück)					
gewogener Ø-Preis (€/kg)	1,10	1,34	1,24	1,29	1,29
Muskelfleisch-Anteil in Prozent	-	58,00	53,00	55,80	55,80

Quellen: für RLP: ADD Trier; für Hessen: RP Gießen, für sonstige: zuständige Stellen d. Länder

## Akt. Schlachtstättenpreise



Basis-Preis f. Schlachtschweine, 56 % MFA  
(in €/kg/SG), frei Schlachtstätte

1. Umfrage in Schlachtstätten  
aus RLP vom: **20.02.2007**

**Spanne: 1,28-1,34 €** (Vorw.: 1,28-1,34 €)

2. Umfrage LLH bei Kurhessischen  
Genossenschaften vom: **19.02.2007**

**Spanne: 1,29-1,32 €** (Vorw.: 1,29-1,32 €)

### ISN Notierung

	Spanne	Median
09.02.-15.02.07	ISN: 1,31-1,35	1,33
16.02.2007	ISW: 1,32-1,34	1,32

Quelle: ISN Tel.: 09 00 / 19 00 929

## Preisempf. f. Schlachtschweine



"Vereinigungspreis der Erzeugergemeinschaften"  
56 % MFA, Euro-Referenzmaske, frei Schlachtst.  
ohne QS-Aufschlag, in €/kg/SG, ohne MwSt.

**Wochenpreis v. 16.02.07** (für 16.02.-22.02.07)

**Median 1,32** (Vw.: 1,32) **Spanne: 1,32 - 1,34**

Vermarktungsmenge: 153.400 (zur Vw.: - 2.400)

**Wochenpreis Sauen, M1: 1,09**

Quelle: LWK Nieders. In fo: 0900/190-244, 0,69 €/Min.

## Ab-Hof-Preise für Schweine



Erzeuger-Metzger-Direktverk.; **Metzgerqualität**  
(Ø ca. 58-60% MFA; in €/kg, o. MwSt)

Schlachtzeitraum vom **12.02.-18.02.07**

Gemeldete Tiere: 822; Preis je kg LG: **1,25**  
umg. auf SG (79 % Ausschl.): **1,58**

Empfehlung der EZG'en aus RLP f.d. Zeitraum vom  
**19.02.-25.02.07** **1,26 kg LG**

Quelle: LWK RLP, Bad Kreuznach bzw. **1,59 kg SG**

## Ferkelpreise Hessen



Ab-Hof-Preise für Standard-Qualitätsferkel  
(Basis: 28kg), €/Tier, o. MwSt., ohne Aufschläge für  
Impfungen und Direktgeschäfte, inkl. aller Qualitäts-  
zuschläge, nach Abzug aller Vermarktungskosten

**Zeitraum: 12.02.-18.02.07**

**Anzahl: 10.809** Preisspanne **Ø-Preis (Vorw.)**

**Grundpreis<sup>1)</sup>** 42,00-47,50 **44,91** (44,80)

**50er Gruppe<sup>2)</sup>** 47,80-52,32 **51,51** (50,91)

**100er Gruppe<sup>2)</sup>** 52,00-55,00 **54,11** (53,67)

Zuschlag bis 30 kg LG 1,00-1,30

Zuschlag > 30 kg LG 0,40-0,51

<sup>1)</sup> Ferkel o. Zu-/Abschläge, u.a. für Mengen

<sup>2)</sup> mit einheitl. Genetik u. Gewicht Quelle: LLH

## Ferkel Baden-Württemberg



Region	Erzielte Ø-Preise der Vorwoche <sup>1)</sup>		Notierung
	in €/ Stück	Spanne	
Hohenlohe und Ober-schwaben			<b>19.02.2007</b> Tendenz Folgewoche
<b>100 Gruppe<sup>2)</sup></b>	46,00-50,00	<b>47,70</b>	<b>± 0,00</b>

<sup>1)</sup> gew. Ø-Preise, 25kg-Ferkel, ohne Myko-  
Impfung und ohne MwSt.

<sup>2)</sup> Ferkel-Gruppe ca. 100 Tiere, einheitl. Gene-  
tik und Gewicht, mit QS-Status frei Vermarkter  
Mehrgewicht: + 1,00 EUR/kg

LLM Schwäbisch-Gmünd, Info: 0900/1810800

## Ferkelpreise aus Rheinland-Pfalz / Saarland



**1. Basispreise ab Hof** (o. MwSt.) für Standard-Qualitätsferkel der EZ-Ringe; Ø-Gruppen-Größe:  
Ringf.: 30 Stk., Aufzuchtferkel: ab 60 F./Partie; z.T. als Poolpreis; ohne Abzüge für Klein- u. Zu-  
schläge für Großgruppen; ohne Kosten für Transport u. Impfungen; mit Qualitätszuschlag

"Aufzuchtstall" für den Zeitraum von: **19.02.-25.02.07**

Die Zu- u. Abschläge für abweichende Mengen u. Qualitäten bei R-Ferkeln sind frei vereinbar!

Basis	kg	Grundpreis bzw. ± Preisveränderung zu		Zu-/Abschläge (€/kg) für	
		Spanne (€/Stück)	Vorwoche (€/Stck.)	Mehrgewicht	Mindergew.
Qualitätsring ferkel (R)	25	<b>47,50</b>	<b>± 0,00</b>	bis 30 kg 1,30 bis 35 kg 0,65	1,00 -
Aufzucht- ferkel (A)	8	28,54 bis 35,34	± 0,00 --- - 0,36	0,50-1,00	0,50-1,00
	30	56,30 bis 59,90	± 0,00 --- - 0,10	0,50-0,70	0,70-1,00

## 2. Verkaufspreismeldungen der Erzeugerringe aus der Vorwoche, vom 12.02.-18.02.07

Basis (kg)	Anzahl Ferkel	Preis/Ferkel (€/Stck.)		± Preisveränderung zur Vorw. (€/Stck.)	Zu-/Abschläge (€/kg) für	
		Spanne	Ø-Preis		Mehrgew.	Mindergew.
(R) 25	2.142	<b>47,50-53,75</b>	<b>49,13</b>	- 0,50	bis 1,30	bis 1,00
(A) 8	3.195	28,54-35,70	30,25	- 0,78	0,50-1,00	0,50-1,00
(A) 30	3.338	56,30-60,00	57,08	- 0,48	0,50-0,70	0,70-1,00

**Zuschläge:** Bei Kleingruppen, bis 60 Ferkel/Partie, wurden teils Abzüge bis 2,00 €/Tier, bei  
Großgruppen, ab 100 bzw. 160 Tiere, Zuschläge von bis zu 4,00 €/Tier, vor MwSt., berechnet.

**Herkünfte:** Zwei-/Dreirassenkreuzungen, Hybriden, Systemferkel

Quelle: LWK RLP, Bad Kreuznach

## Ferkelpreise aus Nordwest-Deutschland



Ab-Hof-Preise f. Qualitätsferkel, **100er-Gr.** o. MwSt, o. Aufschl. f. Topgenetik u. evtl. Impfbzuschl.

Zeitraum	Erzeugungsregion		
	Nordrhein-Westfalen	Niedersachsen	Niedersachsen
12.02.-18.02.07			
Datenquelle*:	VHB/EZG	VHB/EZG	EZG
Basisgewicht:	25 kg	25 kg	8 kg/Systemferkel
eingekaufte Menge in Stk.	72.836	82.563	25.414
Ø-Preis in €/ Stk.	45,50	<b>45,00</b>	<b>30,00</b>
Veränderung z. Vorwoche	+ 0,40	<b>± 0,00</b>	<b>± 0,00</b>
Preisspanne €/ Stk.	41,00 - 49,00	42,00 - 49,30	27,50 - 33,40
Trend / Vorwoche (€/Stk)	<b>± 0,00</b>	<b>± 0,00</b>	-

\*VHB: Genossenschaftl. u. priv. Viehhandelsbetriebe; EZG = Erzeugergemeinschaft f. Ferkel. Die  
not. Preise sind Grundpreise für Qualitätsferkel mit QS-Standard u. definierter Genetik. Der Ø-Preis  
wird als Median ermittelt. Zuschläge f. Impfungen sind nicht enthalten. Für kleinere Partien werden  
in der Regel Preisabschläge, für größere Partien Preisabschläge vereinbart. Gewichtsabweichungen  
von der Basis 25 kg werden mit bis zu 1 EUR / kg verrechnet.

Quellen: Landwirtschaftskammern Nordrhein-Westfalen und Niedersachsen



## Futtermittel



Abgabepreise des Handels an die Landwirtschaft, in €/t, frei Hof/Silo (lose, ab 3 t), bzw. ab Lager (gesackt), ohne MwSt., Spannenpreise. \* = Einzelmeldung

Erfassungszeitraum: <b>Februar 2007</b>		<b>x = lose (&gt; 3 t)</b>		<b>o = gesackt</b>
		<b>Rheinland - Pfalz</b>	<b>Hessen</b>	
MAT, ohne Magermilchpulveranteil	o	1220,00-1645,00	1130,00-1850,00	
MAT, Magermilchpulverant. > 35 %	o	1750,00-2017,50	1500,00-2300,00	
Ergänzfutter für Aufzuchtälber, 18% RP	x	201,50-234,00	180,00-243,00	
Milchleistungsfutter 14/15 - III	x	149,50-200,00	149,50-190,00	
Milchleistungsfutter 18 - III	x	154,50-205,00	152,00-192,50	
Ferkelaufzucht., 13,2-13,6 MJ/kg	x	242,00-315,00	275,00-235,00	
Sauenfutter, 13,0 MJ/kg	x	222,00-272,00	213,00-245,00	
Schweinemastfutter				
Vormast, 1,0-1,15% Lysin, >13,2MJ/kg	x	205,00-265,00	196,50-220,00	
Endmast, 0,9-1,0% Lysin, >12,6MJ/kg	x	189,00-235,00	194,50-215,00	
Ergänzungsfutter Mastschw., 12,6 MJ/kg;	x	250,00-271,00	219,50-279,00	
28% Rohprotein	o	-	-	
Legehennenalleinfutter, 11,4 MJ/kg,	x	231,00-286,00	226,00-265,00	
0,38 % Methionin	o	345,00-448,00	-	
Broileralleinfutter, 13,4 MJ/kg	x	263,00*	-	
Putenalleinfutter., Phase 6, 11,5 MJ/kg	x	237,50*	-	
Sojaschrot, 43-44% Rohprotein	x	237,50-270,00	234,00-245,00	
	o	295,00-380,00	-	
Rapsschrot, ca. 34 % Rohprotein	x	157,50-210,00	145,00-195,00	
Weizenkleie (Normtyp)	o	390,00*	-	
Melasseschnitzel, gepreßt	x	160,00-210,00	-	
Alleinfutter f. Mastschafämmer	o	282,20-358,80	-	
Ergänzungsfutter für Zuchtschafe	x	159,00-235,00	-	
<b>Raufutter</b>				
Einkaufspreise des Handels, ab Hof, in €/t, o.MwSt.				
Heu, kleine HD-Ballen, 1. Schnitt		80,00-95,00	76,00-90,00	
Heu, Rundballen, 1. Schnitt		65,00-75,00	70,00-95,00	
Heu, Quaderballen, 1. Schnitt		70,00-80,00	-	
Stroh, kleine HD-Ballen		50,00-60,00	-	
Stroh, Rundballen		40,00-50,00	35,00-55,00	
Stroh, Quaderballen		45,00-55,00	35,00-65,00	

Quelle: Landwirtschaftskammer RLP und LLH Kassel

## Sauen / Ferkel Südhessen



Ring-Preis im Erzeuger-Direktgeschäft in Ableitung vom Schlachtschweinepreis in € o. MwSt

Zeitraum:	<b>26.02.-04.03.07</b>
<b>Ferkel</b>	
Basis 25 kg, geimpft gg. Mykoplasmen, mit einheitl. Genetik u. Gewicht, Verkauf ab Hof o. Zuschläge für Mengen	<b>44,55</b>
Mehrgewichtszuschlag 25-33 €/kg LG	<b>1,30</b>
Mehrgewichtszuschlag > 33 €/kg LG	<b>0,50</b>
<b>Jungsauen</b>	
Basis mind. 95 kg LG u. 180 Lebenstage, Nettoendpreis ab Hof	<b>238,20</b>

Quelle: Schweine-Kontrollring Südhessen, LLH

## Ferkel Rhön-Vogelsberg



Ab-Hof-Preis -ohne MwSt.- der EZG "Qualitätsfleisch Rhön-Vogelsberg"

für den Zeitraum:	<b>19.02.-25.02.07</b>
Basis 28 kg-Ferkel, €/Stück	<b>52,00</b>
Mehrgewicht (28-30) €/kg LG	<b>1,28</b>
Mehrgewicht, >30 kg:	kein Zuschlag

Quelle: EZG Qualitätsfleisch Rhön-Vogelsberg

## Hybrid-Jungsauen



Basispreis: 5-10 Tiere/Lieferung; frei Hof; ab 90 kg LG (o. MwSt.); Zeitraum: **12.02.-18.02.07**

<b>Spanne: 283,50 bis 294,00 Eur / Tier</b>
Jungsauenpreise: ohne Zu-/Abschläge bei abw. Gruppengr., Paritäten od. div. Boni-Mali-Regel.
Quelle: Gemeldet v.: JSR; BHZP-RLP u. -Hessen, Hülsenberger Zuchtschweine

## Warenterminbörsen



**Hannover (RMX), Schluss-Kurse vom 20.02.2007**  
**Schlachtschweine-Kontrakte; 8.000 ± 500 kg SG;**  
 Cash-Settlement-Abrechn. nach "Hog Index",  
 56 % ± 3 % MFA; 85-100 kg, SG/Tier, diverse Lieferorte, Frachtausgleich Münster

Liefermonat	Umsatz	€/kg SG	€/kg SG (Vorw.)
März '07	6	1,383	1,355
April '07	10	1,392	1,361
Mai '07	2	1,445	1,430
Juni '07	0	1,450	1,435
Juli '07	2	1,435	1,417
Aug. '07	0	1,430	1,423
Sept. '07	0	1,395	1,385
Okt. '07	0	1,340	-

**Hannover (RMX), Schluss-Kurse vom 20.02.2007**  
**Ferkel-Kontrakte; 100 St./25 kg LG; Cash-Settle.-**  
 Abrechn. auf Basis des "WTB-Piglet-Index"

Liefermonat	Umsatz	€/St.	€/St. (Vorw.)
Feb. '07	2	47,90	48,70
März '07	1	49,00	50,00
April '07	1	46,00	47,60
Mai '07	0	44,70	44,80
Juni '07	0	43,50	43,50
Juli '07	0	41,60	42,10
Aug '07	0	43,50	43,00
Sept. '07	0	41,00	41,00

Quelle: RMX Hannover

## Eierpreise



Erzeugerpreise für Güteklasse A, lose, in Cent / St.

**Rheinland - Pfalz vom: 19.02.-25.02.07**      **Hessen von : 12.02.-18.02.07**

Gew.-Kl.    Spanne    Ø-Preis    Spanne    Ø-Preis

**aus Käfighaltung**, an Handel u. Großverbraucher, frei Empf., von 1 bis 15 Kisten à 360 Stück, o. MwSt.

Gew.-Kl.	Spanne	Ø-Preis	Spanne	Ø-Preis
XL	10,00-15,00	11,80	10,00-12,95	11,85
L	7,10-13,00	8,96	8,60-12,00	10,31
M	6,95-11,00	8,46	7,00-10,00	9,10
S	5,70-9,00	7,13	7,20-9,25	8,23

**aus Käfighaltung**, an Endverbraucher, lose, inkl. MwSt

Gew.-Kl.	Spanne	Ø-Preis	Spanne	Ø-Preis
XL	16,00-20,00	18,00	-	17,00
L	15,00-18,00	16,00	14,10-16,00	15,00
M	12,00-16,00	15,00	13,95-15,00	15,00
S	9,00-13,00	12,00	12,70-13,00	13,00

**aus Bodenhaltung**, an Endverbraucher, lose, inkl. MwSt.

Gew.-Kl.	Spanne	Ø-Preis	Spanne	Ø-Preis
XL	17,00-23,00	20,00	17,00-21,00	20,00
L	16,00-20,00	18,00	16,00-19,00	18,00
M	14,00-18,00	17,00	15,00-18,00	16,00
S	12,00-15,00	14,00	10,00-15,00	13,00

Quelle: Landwirtschaftskammer RLP; LLH

**Ladenpreise Kl. M in €/10 St., inkl. MwSt.**

Käfigh.	Spanne	Ø-Preis	Spanne	Ø-Preis
Käfigh.	0,79-0,89	0,86	0,77-0,99	0,86
Bodenh.	0,85-1,65	1,08	0,89-1,89	1,23

Quelle: ZMP, Bonn

Einernotierung Südwest vom

**16. Februar 2007**

Großhandelsabgabepreise

an den LEH, ohne MwSt und ohne KVP, Euro/100 Stück

**weißschalig**

Gewichts-klasse	€/100 St.	
	<b>13.02.07</b>	<b>06.02.07</b>
XL	12,50	12,00
L	10,50	10,00
M	10,00	9,50
S	8,50	8,00

Tendenz: steigend    ausgeglichen

**braunschalig**

Gewichts-klasse	€/100 St.	
	<b>13.02.07</b>	<b>06.02.07</b>
XL	12,50	12,00
L	10,50	10,00
M	10,00	9,50
S	8,50	8,00

Tendenz: steigend    ausgeglichen

Quelle: Warenbörsen

Stuttgart / Mannheim

## Verbraucher- und Erzeugerpreise für Obst und Gemüse



	Verbraucherpreise			Erzeugerpreise bei Versteigerungen*)	
	ZMP RLP	ZMP Hessen	Stichprobe Rheinland-Pfalz	Großmarkt Pfalz / VOG	Centralmarkt
	inkl. MwSt. *) 20.02.2007	inkl. MwSt. *) 20.02.2007	inkl. MwSt. *) 19.02.2007	Weisenh.a.S./Ingelh. 19.02.2007	Roisdorf/Straelen 20.02.2007
<b>OBST:</b>					
Trauben blau (kg)	1,69-2,99	1,60-3,38	-	-	-
Trauben weiß (kg)	1,98-3,90	1,77-3,20	-	-	-
<b>Birnen 70/80mm (kg)</b>					
Williams Christ	1,24-2,49	1,29-3,11	-	-	-
Alexander Lucas	-	-	-	0,42-0,45	-
<b>Äpfel 70/80mm (kg)</b>					
Boskoop	-	-	-	-	0,40-0,60
Elstar	0,90-1,99	0,75-2,00	2,49	0,50-0,60	0,65-0,70
Gala	0,90-1,99	0,82-1,99	1,79-2,49	0,50-0,60	0,45-0,60
Jonagold	0,83-1,99	0,75-2,49	-	0,40-0,50	0,45-0,50
Braeburn	0,99-2,17	0,82-2,63	2,49	0,50-0,60	0,60-0,65
Golden Delicious	0,93-1,99	1,00-2,00	2,49	0,40-0,50	-
Pinova	-	-	-	0,45-0,60	0,55-0,60
<b>GEMÜSE:</b>				<b>Mutterstadt</b>	
Kopfsalat (Stk)	0,50-1,19	0,66-1,39	0,99-1,49	-	-
Eissalat (Folie)	0,89-1,35	0,69-1,99	0,79-1,69	-	-
Lollo Bionda (Stk)	-	-	0,99-1,39	-	-
Feldsalat (kg)	2,45-11,90	2,25-9,93	-	3,00-3,20	2,50-4,70
Weißkohl (kg)	0,64-0,99	0,64-0,99	0,99	0,20	0,20-0,22
Wirsing (kg)	-	-	1,29	-	0,32-0,39
Chinakohl (kg)	-	0,76-1,87	0,99-1,59	-	0,43-0,68
Blumenkohl (Stk)	0,75-1,49	0,77-1,69	1,69	-	-
Chicoree (kg)	1,78-3,98	1,58-3,18	1,59	1,00	0,70-0,80
Kohlrabi (Stk)	0,39-0,49	0,29-0,79	0,69	-	-
Broccoli (kg)	0,98-1,38	1,10-1,98	0,99	-	-
Gemüsepaprika (kg)	2,46-6,37	3,18-6,00	4,99	-	-
Möhren (kg)	0,39-1,59	0,39-1,49	1,19-1,29	0,29	-
Knollensellerie (kg)	-	-	0,99-1,99	-	0,38-0,46
Radieschen (Bd)	0,59-0,79	0,49-0,79	0,79	-	-
Porree (kg)	0,80-2,30	0,79-2,50	0,59	0,49	0,34-0,55
Zwiebeln (kg)	0,50-1,00	0,43-1,49	1,29	-	-
Zucchini (kg)	1,58-3,01	1,69-3,00	0,99	-	-
Salatgurken (Stk)	0,65-1,35	0,59-1,29	0,79-1,59	-	-
Rispen Tomaten (kg)	1,89-4,41	1,75-3,99	4,99	-	-

\*) Handelskl. I, wenn nicht anders angegeben; Erzeuger-/Großhandelsabgabepreise in €, o. MwSt.

Quelle: LWK RLP, Bad Kreuznach, ZMP Bonn, Großmärkte in RLP u. NRW

## Öko-Produkte



Ab-Hof Preise an Endverbraucher in €/kg,  
inkl. MwSt. vom 16.02.2007

Produkte	von - bis	Ø
Chicoree-lose (kg)	5,99-7,90	6,82
Feldsalat-gew. (kg)	11,00-22,00	16,14
Portulak (kg)	8,00-19,00	12,79
Mangold (kg)	2,80-4,40	3,52
Spinat gew. (kg)	3,80-7,00	4,83
Kürbis-Hokkaido (kg)	1,39-2,90	2,06
Porree (kg)	2,20-4,50	3,26
Zwiebeln rot (kg)	1,90-2,59	2,10
Zwiebeln braun (kg)	1,00-2,50	1,49
Rosenkohl-geputzt (kg)	3,50-7,00	4,84
Chinakohl (kg)	1,99-3,39	2,70
Rotkohl (kg)	1,20-2,50	1,81
Weißkohl (kg)	1,07-2,20	1,65
Wirsing (kg)	1,20-3,60	2,19
Grünkohl-lose (kg)	1,90-4,90	3,19
Steckrüben (kg)	1,50-2,80	2,08
Topinambur (kg)	2,90-4,40	3,64
Wurzelpetersilie (kg)	2,49-5,95	4,65
Möhren gew. (kg)	1,00-2,20	1,59
Pastinaken (kg)	1,80-3,70	2,79
Rettich-schwarz	1,50-3,20	2,35
Rote Beete (kg)	1,00-2,50	1,76
Knollensellerie (kg)	1,60-3,00	2,12
Äpfel Ø aller Sorten	1,80-3,50	2,63

Quelle: ZMP Bonn

## Wareterminbörse



### Hannover (RMX)

Liefermonat	Umsatz	Euro/t	Vorw.
Schlussnot. für <b>Speisekartoffeln 20.02.2007</b>			
Menge: 25t, vorw. festk. Sorten der HdKl I			
(Agria, Marabel, Quarta, Satina, Secura, Solara;			
Cash-Settle.-Abrech.; "Table Potato-Index")			
Feb. '07	1	284,00	287,00
Apr. '07	1	312,00	313,00

### Schlussnot. f. Veredelungskart. 20.02.2007

Menge: 25t, Warenkorb: Bintje, Agria u.a. vergl.  
Sorten; Knollengr. 40 mm+, mit mind. 60% >  
50 mm (Cash-Settle.- Abrech.; "Potato-Index")

Feb. '07	0	297,00	302,00
Apr. '07	120	354,00	350,00
Nov. '07	37	383,00	105,00

Quelle: RMX Hannover

## Bundesweite Preis-Infos



Per Anrufbeantworter (0,69 €/ Min.)

<b>Info Eierpreise:</b>	(0900)11904	-13
<b>Info Schlachtschweine/ZMP-Preis:</b>		-10
<b>Info 4.DVO Schweine/Rinder:</b>		-11
<b>Info Getreide, Ölsaaten:</b>		-12
<b>Info Obst / Gemüse:</b>		-14

ZMP Bonn

## Speisekartoffeln



Preise vom: 20.02.07		RLP-Nord	RLP-Süd	Hessen
<b>Erzeugerpreise, €/dt, ohne MwSt. lose, frei Rampe, vor Abzug Sortierkosten</b>	1	25,00	27,00	26,00-30,00
	2	24,00	26,00	24,00-27,50
<b>Direktabsatz Erzeuger-Verbraucher €/dt, inkl. MwSt., in 10 + 12,5 kg</b>	1	48,00-70,00	48,00-70,00	44,00-72,00
	2	40,00-60,00	48,00-65,00	44,00-60,00
<b>Direktabsatz Erzeuger-Verbraucher €/dt, inkl. MwSt., in 5 kg Säcken</b>	1	60,00-80,00	60,00-80,00	-
	2	50,00-75,00	60,00-70,00	-
<b>Großhandelsabgabepreise</b>				
<b>€/dt, ohne MwSt., mit Sack,</b>	1	34,00-50,00		27,00-48,00
<b>Mindestabgabe eine Palette</b>	2	32,00-46,00		23,85-38,00
<b>Kleinverkaufspreise LEH, Discounter</b>				
<b>€/dt, inkl. MwSt. in 2 bis 5 kg-Netzen</b>	1	80,00-125,00		-
	2	80,00-150,00		-

1 = festkochende Sorten, 2 = vorw. festkochende Sorten

Quelle: LWK RLP; LLH Kassel