



Landwirtschaftskammer  
Rheinland-Pfalz

# Markt- und Preisinformation

der LWK Rheinland-Pfalz und des Landesbetriebs Landwirtschaft Hessen (LLH), zusammengestellt von der LWK Rheinland-Pfalz. Preise und Termine ohne Gewähr.



Landesbetrieb Landwirtschaft  
Hessen

## Aktuelles Markttelegramm

### Tierische Erzeugnisse

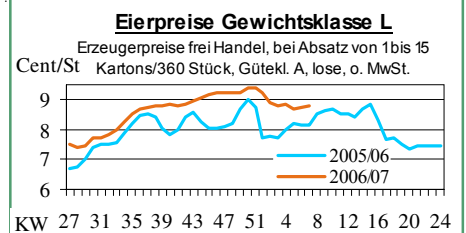
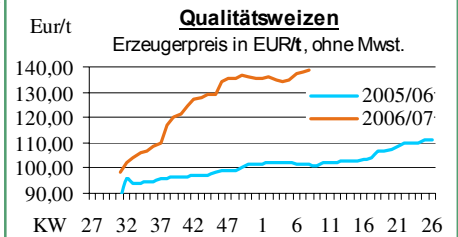
- Schlachtrinder:** Erzeugerpreise am Schlachtrindermarkt nach weiterer Angebotsreduzierung fortgesetzt stabil, für Jungbullen auch fester. Schlachtkälbernotierungen auf herabgesetztem Niveau stabilisiert.
- Schlachtschweine:** Ausgeglichene Angebots- und Nachfrageverhältnisse am Schlachtschweinemarkt, Erzeugerpreise auf erreichtem Niveau behauptend.
- Ferkel:** Angebot und Nachfrage stehen sich - auch regional - ausgeglichen gegenüber; dem Bundestrend folgend werden stabile Ferkelpreise gezahlt.
- Nutzkälber:** Fortgesetzt verhaltenes Angebot bei stetiger Nachfrage. Preise überwiegend stabil, regional für bessere Holsteinkälber auch leicht anziehend.
- Eier/Geflügel:** Stetige Nachfrage am Eiermarkt mit Impulsen aus der Produktenindustrie steht einem insgesamt reduzierten Angebot gegenüber. Regional zeigen die Erzeugerpreise eine feste Tendenz.

### Pflanzliche Erzeugnisse und Futtermittel

- Getreide und Ölsaaten:** Trotz schwächerer Vorgaben internationaler Terminmärkte und fortlaufender Interventionsausschreibungen können sich die meist nominellen Notierungen für Brotgetreide auf hohem Niveau gut behaupten. Futtergetreide bei verhaltener Nachfrage und günstigen Maisimporten etwas unter Preisdruck. Braugerste bei stetigem Geschäft fortgesetzt fest bewertet. Rapsmarkt aufgrund der Absatzschwierigkeiten bei Biodiesel weiter unter Druck, Kurse auch für die neue Ernte unter Druck.
- Futtermittel:** Deutlich gestiegenes Preisniveau am Markt für Futtermittel aufgrund der Vorgaben der Rohstoffmärkte. Besonders Rapsschrot wegen des knappen Angebots extrem verteuert. Sojaschrot nach Vorgaben der internationalen Terminmärkte fester. Mischfuttermittel werden bei derzeit hohem Preisniveau nur noch für den vorderen Bedarf geordert, eine Entspannung ist vorerst nicht in Sicht. Mühlennachprodukte und Zuckerschnitzel werden bei knapper Angebotslage nochmals fester bewertet.
- Kartoffeln:** Kleines Angebot bei ruhiger Nachfrage. Deutsche Speisekartoffeln treten zunehmend in den Hintergrund. Angebot des LEH an französischen Kartoffeln wächst. Discounter haben auf Lagerware aus Frankreich umgestellt. Preise weiter fest.

Quelle: LWK RLP / ZMP Bonn / ED

## Blick in den Markt



## Warenterminbörsen

### Hannover (RMX)

Liefermon.	Umsatz	Euro/t	Vorwoche
<b>Schlussnotierungen für EU Weizen 13.02.2007</b>			
Menge: 50 t; 76kg/hl, 11%Prot., 220s. Fallz., 15% H <sub>2</sub> O			
Lieferpunkte: Mittellandkanal, Main, Mosel			
Mai '07	0	146,50	146,50
Sept. '07	0	130,50	131,00
Dez. '07	0	137,00	137,50
<b>Schlussnotierungen für Braugerste 13.02.2007</b>			
Menge: 50 t; max. 11,5 % Protein, ≥ 90 % Vollkorn, ≥ 95 % Keimenergie, ≥ 93 % sortenrein; div. Sorten u.a. Scarlett, Barke, Lieferorte: u.a. fca/fob Oberrhein/Mosel			
Mai '07	0	233,00	233,00
Sept. '07	0	175,00	175,00
Nov. '07	0	178,00	178,00

### Euronext Paris

<b>Schlussnotierungen für Exportweizen 13.02.2007</b>			
Menge: 50 t; 76 kg/hl, intervent.-fähig; Lieferort Rouen			
März '07	2000	147,25	147,25
Mai '07	670	146,75	146,50
Sept. '07	0	131,00	131,00
Nov. '07	417	137,00	137,00
Jan. '08	4	137,25	138,50
März '08	0	138,25	138,75

### Schlussnotierungen für Raps 13.02.2007

Menge: 50 t; div. Lieferorte in Dtschl./Frankr.			
Mai '07	1102	271,50	277,25
Aug. '07	247	267,25	271,25
Nov. '07	56	270,75	274,50
Feb. '08	0	273,00	277,75
Mai '08	0	273,50	278,00
Aug. '08	0	272,00	276,75

### Schlussnotierungen für Mais 13.02.2007

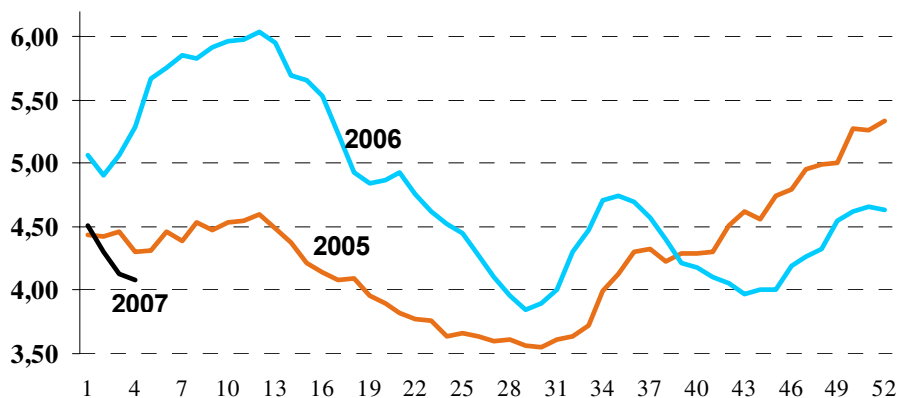
Menge: 50 t; 15% Feuchte, 4% Bruchkör./Lief. Atlantic			
März '07	147	155,25	156,25
Juni '07	73	156,25	157,75

Quelle: RMX Hannover; Euronext

## Aktuelle Marktgrafik

### Preise für Schlachtkälber in der BRD

EUR/kg SG; pauschal



Quelle: Agrarwoche ZMP, Grafik: LWK RLP

## Erzeugerpreise für Getreide, Ölfrüchte und Körnerleguminosen



Einkaufspreise des Agrarhandels, frei Erfasser, für Standardqualität, in €/t, ohne MwSt.							Streckengeschäfte		
Erfassungsdatum: 13.02.2007	Hessen			Rheinland-Pfalz			Hessen	RLP	
* = Einzelpreis	Spanne	Landes-Ø	Vorwoche	Spanne	Landes-Ø	Vorwoche	Ab-Hof Ø	Ab-Hof Ø	Franko Ø
Eliteweizen, > 14% Rohprotein	142,00-145,00	<b>144,65</b>	144,45	135,00-145,00	<b>142,70</b>	142,70	151,90	144,00	147,80
Qualitätsweizen (A)	135,00-140,00	<b>139,35</b>	139,25	132,00-145,00	<b>138,50</b>	137,75	146,95	142,50	146,50
Brotweizen (B)	132,00-140,00	<b>135,85</b>	135,95	130,00-140,00	<b>136,15</b>	135,65	142,85	141,20	144,80
Mahl- bzw. Brotroggen, FZ>120	130,00-140,00	<b>135,55</b>	134,95	130,00-145,00	<b>135,75</b>	134,50	143,90	138,00	142,50
Sommerbraugerste E. '07	-	-	-	150,00-160,00	-	-	-	-	-
Sommer-Braugerste (freie Ware)	180,00-200,00	<b>193,50</b>	193,35	185,00-215,00	<b>201,50</b>	198,45	203,55	204,50	-
Futtergerste >62 kg/hl	122,50-132,00	<b>127,65</b>	126,05	120,00-130,00	<b>126,45</b>	127,60	135,20	131,10	133,50
Futterweizen	130,00-138,00	<b>134,00</b>	133,95	125,00-137,50	<b>131,85</b>	131,85	142,10	135,60	138,75
Qualitätshafer >52 kg/hl	132,50-150,00	<b>142,30</b>	136,25	140,00-150,00	<b>143,35</b>	143,35	151,00	147,00	-
Futterhafer, >48 kg/hl	130,00-137,00	<b>131,40</b>	128,35	120,00-140,00	<b>132,15</b>	127,70	-	137,40	-
Körnermais	150,00-158,00	<b>154,35</b>	154,50	150,00-160,00	<b>153,45</b>	153,45	162,50	156,70	159,90
Triticale	130,00-135,00	<b>132,75</b>	132,05	120,00-132,50	<b>130,70</b>	130,80	140,65	135,00	-
W.-Raps food (freie Ware)	249,00-265,00	<b>256,45</b>	257,85	245,00-255,00	<b>249,30</b>	252,05	264,85	253,50	256,70
W.-Raps food E.'07	244,00-260,00	<b>251,65</b>	251,90	243,00-250,00	<b>246,65</b>	248,15	259,85	-	-
Futtererbsen	120,00-136,00	<b>129,10</b>	128,15	-	-	-	137,00	-	-

Quelle: LLH, Kassel u. LWK RLP, Bad Kreuznach

## Börsennotierungen für Getreide, Ölsaaten und Futtermittel



Großhandelsabgabepreise in €/t, o. MwSt.; überwiegend frei Fuhre/Waggon bzw. Mühle/Station bei sofortiger Lieferung;

Quelle: "Warenbörsen der angegebenen Orte"

G=Geld, B=Brief, PS=Papiersack, lo=lose

Börsen	Köln	Mannheim	Würzburg	Frankfurt	Dortmund	Paderborn
Notierungen am:	09.02.2007	12.02.2007	09.02.2007	08.02.2007	25.01.2007	12.02.2007
Brotweizen 11,5 % 220 FZ	155,00-156,00	152,00-154,00	146,00-148,00	150,00-154,00	157,00-158,00	158,00-159,00
A-Weizen > 13 / 13,5 % / 250 FZ	-	155,00-158,00	147,00-149,00	153,00-157,00	-	-
E-Weizen 14,5%/50-55Sedi/250-280FZ	-	159,00-161,00	155,00-158,00	-	-	-
Futterweizen > 70 / 72 kg/hl	156,00	150,00-152,00	145,00-148,00	148,00-151,00	157,00-158,00	158,00-159,00
Brotroggen > 120 FZ	-	159,00-161,00	157,50-160,00	162,00-165,00	-	155,00-156,00
Braugerste, Inland	-	241,00-244,00	-	-	-	-
Futtergerste > 62 kg/hl	-	140,00-142,00	144,00-145,00	136,00-138,00	149,00-150,00	150,00-151,00
Qualitätshafer > 52/53 kg/hl	-	-	-	-	-	-
Triticale (max. 10 % Auswuchs)	-	140,00-142,00	138,00-140,00	-	154,00-155,00	155,00-156,00
Mais	-	159,00-162,00	165,00-166,00	-	173,00-175,00	171,00-172,00
Raps	274,00 G	267,00-268,00	265,00	272,00-273,00	278,00-280,00	273,00-274,00
Milchl.futter: ESt II, 20 % RP	-	174,00-179,00	-	-	-	-
Milchl.futter: ESt III, 18 % RP	-	177,00-179,00	-	-	-	-
Ferkelstarter >13,8 MJ ME/kg, 18%RP	-	275,00-290,00	-	-	-	-
Schweinemastfutter 13 MJ, 16%RP	-	185,00-190,00	-	-	-	-
Legehennenalleinfutter: 11,4 MJ	-	230,00-235,00	-	-	-	-
Sojaschrot, 43-44 % RP	214,00 B	223,00-224,00	213,00-215,00	-	205,00-206,00	209,00-210,00
Rapsschrot	160,00	-	158,00-160,00	-	-	162,00
Weizenkleie	138,00 B	101,00-105,00	120,00	106,00-110,00	-	120,00-125,00
Roggenkleie	-	96,00-100,00	-	-	-	-
Melasseschnitzel	156,00 B	149,00-152,00	-	-	146,00-147,00	158,00
Wiesenheu, 1. Schnitt, kl. Ballen	110,00-125,00	-	-	-	126,00-131,00	-
Wiesenheu, 1. Schnitt, Großballen	95,00-110,00	-	-	-	116,00-122,00	-
Weizenstroh, kleine Ballen	60,00-67,50	-	-	-	87,00-92,00	-

Die Konditionen und Paritäten der Börsen sind z. T. sehr unterschiedlich. Die Preise sind nicht unmittelbar vergleichbar.

Preistendenzen sind jedoch im zeitl. Vergleich der jeweiligen Börsennotierungen erkennbar.

## Aktuelle Preisinfos aus Rheinland-Pfalz und Hessen



Vorabinfos per Anrufbeantworter der

LWK RLP: 0671-793-1200

Montags ab 16:00 Uhr:

Ringferkelpreise, Preisempfehlung für

Schlachtschweine aus Nordw.-Deutschland

Dienstags ab 16:00 Uhr:

Schlachtstättenpreise, Erzeuger-Metzger-

Notierungen, Preise 4. DVO, Nutzkälber

Weitere Informationen der

Landwirtschaftskammer Rheinland-Pfalz

Burgenlandstraße 7

55543 Bad Kreuznach

Referat 25 Marktinformation

www.lwk-rlp.de

E-Mail: markt@lwk-rlp.de

Tel.: 0671-793-1107 (Hr. Möcklinghoff)

Weitere Informationen bei:

Landesbetrieb Landwirtschaft Hessen

Fachgebiet 24 - Marktinformation

Kölnische Straße 48-50

34117 Kassel

www.agrarberatung-hessen.de

E-Mail: marktinfo@lh-hessen.de

Tel.: 0561/7299-267 (Fr. Linker)

## Erzeugerpreise für Rinder frei Schlachtstätte



Amtliche Preisfeststellung (4. DVO) für Schlachtrinder, Preisgebiet Rheinland-Pfalz und Hessen, Preise in €/kg Schlachtgewicht frei Schlachtstätte, o. MwSt. Quelle: ADD Trier

Anzahl Meldungen: 8 Stück: 1.267 Schlachtzeitraum: 05.02.-11.02.07

Kategorie	Handelsklasse	Stück	Preisspanne*	Ø-Preis	Kg/Stück	Ø-Preis Vorw.
Jungbullen	U 3	21	2,73-3,30	3,11	426,87	3,19
	U 1-5	38	2,73-3,37	3,17	412,21	3,17
	R 2	26	2,80-3,27	3,15	358,92	3,11
	<b>R 3</b>	<b>39</b>	<b>2,73-3,23</b>	<b>3,11</b>	<b>407,44</b>	<b>3,12</b>
	O 2	12	2,68-2,88	2,75	368,06	2,69
	O 3	31	2,59-3,23	2,68	366,12	2,65
	P 1-5	18	2,04-2,33	2,23	299,38	2,25
	E-P insg.	177	-	2,92	378,69	2,87
Kühe	R 3	27	2,30-2,88	2,44	364,91	2,37
	O 2	56	1,90-2,22	2,07	293,24	2,08
	<b>O 3</b>	<b>232</b>	<b>2,10-2,26</b>	<b>2,20</b>	<b>327,61</b>	<b>2,17</b>
	O 4	46	2,09-2,27	2,22	342,86	2,22
	P 1	262	1,53-1,70	1,57	233,71	1,53
	P 2	105	1,40-1,84	1,78	260,97	1,71
	P 3	72	1,64-1,96	1,84	278,47	1,86
	E-P insg.	872	-	1,95	289,79	1,93
Färsen	R 3	21	2,27-3,02	2,70	296,49	2,86
	<b>O 3</b>	<b>44</b>	<b>2,20-2,46</b>	<b>2,27</b>	<b>298,23</b>	<b>2,20</b>
	O 4	14	2,19-2,40	2,27	313,40	2,24
	O 1-5	73	2,16-2,40	2,25	293,10	2,21
	P 1-5	40	1,33-2,90	1,68	198,72	1,70
	E-P insg.	149	-	2,23	268,28	2,22

\* gebildet aus den errechneten Mittelwerten der Meldebetriebe

Schlachtzeitraum: 05.02.-11.02.07 Amtliche Preisfeststellung (4. DVO) für Schlachtrinder im Preisgebiet

Kategorie	HdKl.	Baden-Württemberg				Nordrhein-Westfalen			
		Preisspanne	Ø-Preis	Vorwo	Kg/Stk.	Preisspanne	Ø-Preis	Vorwo	Kg/Stk.
Jungbullen	<b>R3</b>	3,02-3,37	<b>3,13</b>	3,12	391,00	3,01-3,17	<b>3,09</b>	3,05	401,20
	O3	2,71-2,85	2,80	2,79	362,00	2,75-2,83	2,77	2,73	372,00
Kühe	R 3	2,43-2,51	2,47	2,46	365,00	2,35-2,47	2,41	2,40	351,30
	<b>O 3</b>	2,20-2,54	<b>2,28</b>	2,25	328,00	2,23-2,33	<b>2,30</b>	2,27	328,80
Färsen	R 3	2,78-3,20	2,94	2,93	310,00	2,74-3,05	2,87	2,85	308,80
	<b>O 3</b>	2,18-2,84	<b>2,40</b>	2,37	286,00	2,19-2,33	<b>2,28</b>	2,24	293,20

Quellen: für RLP und Hessen: ADD Trier; für Ba-Wü.: LLM Schwab. Gmünd; für NRW: LEJ

## Erzeugerpreise für Nutzkälber ab Hof



1. u. 2. Qualität, zur Bullen- bzw. Kälbermast geeignet; Alter ab 14 Tage; ca. 40 bis 60 kg LG in €/St.; inkl. MwSt., nach allen Vermarktungsabzügen

Region	Hessen				Rheinland-Pfalz			
	Stk.	Preis-spanne	Ø-Preis akt. Woche	Vorw.	Stk.	Preis-spanne	Ø-Preis akt. Woche	Vorw.
<b>Bullenkälber</b>								
Holstein sbt.	568	72-127	110	89	250	80-130	103	100
Holstein rbt.	41	89-138	117	93	43	80-135	113	110
Kreuzungen	12	183-216	206	202	25	120-250	190	198
Fleckvieh	6	255-354	310	316	1	-	220	210
<b>Mutterkälber</b>								
Holstein	34	44-71	51	47	10	30-40	34	43
Kreuzungen	4	120-133	126	136	12	60-155	101	100
<b>3. Qualität BK</b>	-	-	-	-	8	40-75	52	56

Quelle: LLH Kassel, LWK RLP, Bad Kreuznach

Erzeugerpreise für Fleckviehkälber; bis 100 kg LG, ab Hof, in € je kg LG, o. MwSt.

Region	Bayern	Baden-Württemberg	Südbaden
<b>Bullenkälber</b>	4,80 (+ 0,03)	4,77 (+ 0,02)	4,73 (+ 0,45)
<b>Mutterkälber</b>	3,29 (+ 0,04)	3,35 (+ 0,01)	3,07 (- 0,06)

Quelle: ZMP Bonn

gültig vom 14.02.2007 - 21.02.2007

## Akt. Schlachtstättenpreise



Preise für Schlachtrinderhälften, in €/kg SG, frei Schlachtstätte, o. MwSt.

Tierart / HdKl.	13.02.2007	Vorwoche
Jungbullen R3	2,95-3,20	2,95-3,15
Kühe O3	1,95-2,35	1,95-2,34
Färsen O3	2,10-2,65	2,10-2,60

Umfrage d. LWK RLP in Schlachtst. aus RLP

## Lammfleischmarkt



Amtliche Preisfeststellung der Länder Rheinland-Pfalz, Hessen u. Nordrhein-Westfalen, in €/kg, o. MwSt., für die Woche vom

05.02.-11.02.07

Nach Schlachtgewicht pauschal abgerechnet

Gattung	Stück	Ø-Gew.	Ø-Preis
Lammfl.	501	20,58	<b>4,00</b>

Nach Lebendgewicht pauschal abgerechnet

Lammfl.	5.499	40,91	<b>1,71</b>
---------	-------	-------	-------------

Quelle: Regierungspräsidium Gießen

## Schlachtlämmerpreise



Preise für junge, vollfleischige Schlachtlämmer, in €/kg LG inkl. MwSt., für die Woche vom:

12.02.-18.02.07

**1,70-1,90 Eur/kg** (Vw.: 1,70-1,90 Eur/kg)

Tendenz: Importdruck bei ruhiger Nachfrage

Quelle: EZG Weideland, Bitburg

## Pferdemarkt Hamm



Vom 07.02.2007; Auftrieb: 98 Pferde;

Schlachtpferdepreise in € / kg LG; o. MwSt.

1. Qualität **0,60**

vollfleischiges Warmblut **0,40-0,55**

geringfleischige Pferde **0,20-0,35**

Marktverlauf: etwas freundlicher

Nächster Pferdemarkt am: **21.02.2007**

Quelle: LWK NRW

## Auktionstermine



Zuchtvieh		Fleischrinder	
Hamm:	06.03.07	Bitburg:	18.03.07
Alsfeld:	07.03.07	Hamm:	23.03.07
Bitburg:	17.03.07	Alsfeld:	29.03.07
Krefeld:	21.03.07	Krefeld:	17.10.07

Kälber		Absetzer	
Alsfeld:	19.02.07	Krefeld:	07.03.07
Münster:	21.02.07	Alsfeld:	21.03.07
Biebesheim:	28.02.07	Krefeld:	18.04.07
Bitburg:	08.03.07	Alsfeld:	25.04.07

Zuchtschweine	
Limburg:	14.03.07   Limburg: 25.04.07

Ferkel	
Limburg:	07.03.07   Limburg: 28.03.07

Schafe	
Karow:	29.03.07   Hilders: 21.04.07

## Erzeugerpreise für Schlachtschweine frei Schlachtstätte



Amtl. Preisfeststellung (4. DVO, nach SG (80-110 kg) u. Handelsklassen) o. MwSt.

Zeitraum:	M1	E	U	E-P	E-P Vorw.
<b>Baden-Württemberg</b> (31 Betriebe, 43.043 Stück)					
gewogener Ø-Preis (€/kg)	1,02	1,33	1,21	1,31	1,28
Muskelfleisch-Anteil in Prozent	-	59,60	53,00	58,40	58,30
<b>Rheinland-Pfalz</b> (8 Betriebe, 17.227 Stück)					
gewogener Ø-Preis (€/kg)	1,07	1,34	1,21	1,28	1,25
Klassen-Anteil in Prozent	0,70	57,70	30,00	-	-
Muskelfleisch-Anteil in Prozent	-	58,07	53,04	55,82	55,78
<b>Nordrhein-Westfalen (Süd)</b> (9 Betriebe, 28.236 Stück)					
gewogener Ø-Preis (€/kg)	-	1,33-1,37	1,20-1,24	-	-
Muskelfleisch-Anteil in Prozent	-	58,40	53,10	56,70	57,00
<b>Hessen</b> (19 Betriebe, 4.463 Stück)					
gewogener Ø-Preis (€/kg)	1,08	1,36	1,19	1,32	1,31
Klassen-Anteil in Prozent	1,08	67,60	20,68	91,22	85,42
Muskelfleisch-Anteil in Prozent	-	58,80	53,10	57,13	57,45
<b>Thüringen</b> (6 Betriebe, 26.973 Stück)					
gewogener Ø-Preis (€/kg)	1,10	1,34	1,24	1,29	1,26
Muskelfleisch-Anteil in Prozent	-	57,90	53,10	55,80	55,60

Quellen: für RLP: ADD Trier; für Hessen: RP Gießen, für sonstige: zuständige Stellen d. Länder

## Akt. Schlachtstättenpreise



Basis-Preis f. Schlachtschweine, 56 % MFA  
(in €/kg/SG), frei Schlachtstätte

1. Umfrage in Schlachtstätten aus RLP	vom: 13.02.2007
<b>Spanne: 1,28-1,34 €</b> (Vorw.: 1,28-1,34 €)	
2. Umfrage LLH bei Kurhessischen Genossenschaften	vom: 12.02.2007
<b>Spanne: 1,29-1,32 €</b> (Vorw.: 1,29-1,32 €)	
<b>ISN Notierung</b>	
	Spanne Median
02.02.-08.02.07	ISN: 1,31-1,37 1,33
09.02.2007	ISW: 1,32-1,34 1,32
Quelle: ISN Tel.: 09 00 / 19 00 929	

## Preisempf. f. Schlachtschweine



"Vereinigungspreis der Erzeugergemeinschaften"  
56 % MFA, Euro-Referenzmaske, frei Schlachtst.  
ohne QS-Aufschlag, in €/kg/SG, ohne MwSt.

<b>Wochenpreis v. 09.02.07</b> (für 09.02.-15.02.07)
<b>Median 1,32</b> (Vw.: 1,32) <b>Spanne: 1,32 - 1,34</b>
Vermarktungsmenge: 155.800 (zur Vw.: + 3.400)
<b>Wochenpreis Sauen, M1: 1,09</b>
Quelle: LWK Nieders. In fo: 0900/190-244, 0,69 €/Min.

## Ferkelpreise aus Rheinland-Pfalz / Saarland



**1. Basispreise ab Hof** (o. MwSt.) für Standard-Qualitätsferkel der EZ-Ringe; Ø-Gruppen-Größe: Ringf.: 30 Stk., Aufzuchtferkel: ab 60 F./Partie; z.T. als Poolpreis; ohne Abzüge für Klein- u. Zuschläge für Großgruppen; ohne Kosten für Transport u. Impfungen; mit Qualitätszuschlag  
"Aufzuchtstall" für den Zeitraum von: **12.02.-18.02.07**

Die Zu- u. Abschläge für abweichende Mengen u. Qualitäten bei R-Ferkeln sind frei vereinbar!

Basis	kg	Grundpreis bzw. ± Preisveränderung zu		Zu-/Abschläge (€/kg) für	
		Spanne (€/Stück)	Vorwoche (€/Stück.)	Mehrgewicht	Mindergew.
Qualitätsringferkel (R)	25	<b>47,50</b>	<b>± 0,00</b>	bis 30 kg 1,30 bis 35 kg 0,65	1,00
Aufzuchtferkel (A)	8	28,54 bis 35,70	± 0,00 --- + 0,49	0,50-1,00	0,50-1,00
	30	56,30 bis 60,00	± 0,00 --- + 0,30	0,50-0,70	0,70-1,00

**2. Verkaufspreismeldungen der Erzeugerringe aus der Vorwoche, vom 05.02.-11.02.07**

Basis (kg)	Anzahl Ferkel	Preis/Ferkel (€/Stück.)		± Preisveränderung zur Vorw. (€/Stück.)	Zu-/Abschläge (€/kg) für	
		Spanne	Ø-Preis		Mehrgew.	Mindergew.
(R) 25	2.429	<b>47,50-51,50</b>	<b>49,63</b>	+ 1,74	bis 1,30	bis 1,00
(A) 8	3.385	28,54-35,21	31,03	---	0,50-1,00	0,50-1,00
(A) 30	4.021	56,30-59,70	57,56	+ 1,59	0,50-0,70	0,70-1,00

**Zuschläge:** Bei Kleingruppen, bis 60 Ferkel/Partie, wurden teils Abzüge bis 2,00 €/Tier, bei Großgruppen, ab 100 bzw. 160 Tiere, Zuschläge von bis zu 4,00 €/Tier, vor MwSt., berechnet.

**Herkünfte:** Zwei-/Dreirassenkreuzungen, Hybriden, Systemferkel

Quelle: LWK RLP, Bad Kreuznach

## Ab-Hof-Preise für Schweine



Erzeuger-Metzger-Direktverk.; **Metzgerqualität**  
(Ø ca. 58-60% MFA; in €/kg, o. MwSt)

Schlachtzeitraum vom	<b>05.02.-11.02.07</b>
Gemeldete Tiere: 738; Preis je kg LG:	<b>1,25</b>
umg. auf SG (79 % Ausschl.):	<b>1,58</b>
Empfehlung der EZG'en aus RLP f.d. Zeitraum vom	<b>12.02.-18.02.07</b>
	<b>1,26 kg LG</b>
Quelle: LWK RLP, Bad Kreuznach	<b>bzw. 1,59 kg SG</b>

## Ferkelpreise Hessen



Ab-Hof-Preise für Standard-Qualitätsferkel  
(Basis: 28kg), €/Tier, o. MwSt., ohne Aufschläge für Impfungen und Direktgeschäfte, inkl. aller Qualitätszuschläge, nach Abzug aller Vermarktungskosten

<b>Zeitraum:</b>	<b>05.02.-11.02.07</b>	
<b>Anzahl: 10.122</b>	Preisspanne	<b>Ø-Preis (Vorw.)</b>
<b>Grundpreis<sup>1)</sup></b>	42,00-47,50	<b>44,80</b> (44,23)
<b>50er Gruppe<sup>2)</sup></b>	47,70-51,65	<b>50,91</b> (50,36)
<b>100er Gruppe<sup>2)</sup></b>	51,00-55,00	<b>53,67</b> (52,79)
Zuschlag bis 30 kg LG	1,00-1,30	
Zuschlag > 30 kg LG	0,40-0,51	

<sup>1)</sup> Ferkel o. Zu-/Abschläge, u.a. für Mengen

<sup>2)</sup> mit einheitl. Genetik u. Gewicht Quelle: LLH

## Ferkelpreise aus Nordwest-Deutschland



Ab-Hof-Preise f. Qualitätsferkel, **100er-Gr.** o. MwSt, o. Aufschl. f. Topgenetik u. evtl. Impfung.

Zeitraum	Erzeugungsregion		
	Nordrhein-Westfalen	Niedersachsen	Niedersachsen
05.02.-11.02.07			
Datenquelle*:	VHB/EZG	VHB/EZG	EZG
Basisgewicht:	25 kg	25 kg	8 kg/Systemferkel
eingekaufte Menge in Stk.	76.668	81.587	21.845
Ø-Preis in €/ Stk.	45,10	<b>45,00</b>	<b>30,00</b>
Veränderung z. Vorwoche	+ 1,10	<b>+ 1,00</b>	<b>+ 0,50</b>
Preisspanne €/ Stk.	41,00 - 49,00	42,00 - 49,00	27,50 - 33,40
Trend / Vorwoche (€/Stk)	<b>± 0,00</b>	<b>± 0,00 bis + 1,00</b>	-

\*VHB: Genossenschaftl. u. priv. Viehhandelsbetriebe; EZG = Erzeugergemeinschaft f. Ferkel. Die not. Preise sind Grundpreise für Qualitätsferkel mit QS-Standard u. definierter Genetik. Der Ø-Preis wird als Median ermittelt. Zuschläge f. Impfungen sind nicht enthalten. Für kleinere Partien werden in der Regel Preisabschläge, für größere Partien Preisabschläge vereinbart. Gewichtsabweichungen von der Basis 25 kg werden mit bis zu 1 EUR / kg verrechnet.

Quellen: Landwirtschaftskammern Nordrhein-Westfalen und Niedersachsen

## Ferkel Baden-Württemberg



Region	Erzielte Ø-Preise der Vorwoche <sup>1)</sup>		Notierung
	in €/ Stück	Spanne	
Hohenlohe und Oberschwaben			<b>12.02.2007</b>
			Tendenz Folgewoche
<b>100 Gruppe<sup>2)</sup></b>	46,00-50,00	<b>47,80</b>	<b>± 0,00</b>

<sup>1)</sup> gew. Ø-Preise, 25kg-Ferkel, ohne Myko-Impfung und ohne MwSt.

<sup>2)</sup> Ferkel-Gruppe ca. 100 Tiere, einheitl. Genetik und Gewicht, mit QS-Status frei Vermarkter  
Mehrgewicht: + 1,00 EUR/kg

LLM Schwäbisch-Gmünd, Info: 0900/1810800

## Futtermittel



Abgabepreise des Handels an die Landwirtschaft, in €/t, frei Hof/Silo (lose, ab 3 t), bzw. ab Lager (gesackt), ohne MwSt., Spannenpreise. \* = Einzelmeldung

Erfassungszeitraum: <b>Februar 2007</b>		<b>x = lose (&gt; 3 t)</b>		<b>o = gesackt</b>
		<b>Rheinland - Pfalz</b>	<b>Hessen</b>	
MAT, ohne Magermilchpulveranteil	o	1220,00-1645,00	1130,00-1850,00	
MAT, Magermilchpulverant. > 35 %	o	1750,00-2017,50	1500,00-2300,00	
Ergänzfutter für Aufzuchtälber, 18% RP	x	201,50-234,00	180,00-243,00	
Milchleistungsfutter 14/15 - III	x	149,50-200,00	149,50-190,00	
Milchleistungsfutter 18 - III	x	154,50-205,00	152,00-192,50	
Ferkelaufzuchtff., 13,2-13,6 MJ/kg	x	242,00-315,00	275,00-235,00	
Sauenfutter, 13,0 MJ/kg	x	222,00-272,00	213,00-245,00	
Schweinemastfutter				
Vormast, 1,0-1,15% Lysin, >13,2MJ/kg	x	205,00-265,00	196,50-220,00	
Endmast, 0,9-1,0% Lysin, >12,6MJ/kg	x	189,00-235,00	194,50-215,00	
Ergänzungsfutter Mastschw., 12,6 MJ/kg;	x	250,00-271,00	219,50-279,00	
28% Rohprotein	o	-	-	
Legehennenalleinfutter, 11,4 MJ/kg,	x	231,00-286,00	226,00-265,00	
0,38 % Methionin	o	345,00-448,00	-	
Broileralleinfutter, 13,4 MJ/kg	x	263,00*	-	
Putenalleinfutter., Phase 6, 11,5 MJ/kg	x	237,50*	-	
Sojaschrot, 43-44% Rohprotein	x	237,50-270,00	234,00-245,00	
	o	295,00-380,00	-	
Rapsschrot, ca. 34 % Rohprotein	x	157,50-210,00	145,00-195,00	
Weizenkleie (Normtyp)	o	390,00*	-	
Melasseschnitzel, gepreßt	x	160,00-210,00	-	
Alleinfutter f. Mastschafämmer	o	282,20-358,80	-	
Ergänzungsfutter für Zuchtschafe	x	159,00-235,00	-	
<b>Raufutter</b>				
Einkaufspreise des Handels, ab Hof, in €/t, o.MwSt.				
Heu, kleine HD-Ballen, 1. Schnitt		80,00-95,00	76,00-90,00	
Heu, Rundballen, 1. Schnitt		65,00-75,00	-	
Heu, Quaderballen, 1. Schnitt		70,00-80,00	-	
Stroh, kleine HD-Ballen		50,00-60,00	-	
Stroh, Rundballen		40,00-50,00	35,00-55,00	
Stroh, Quaderballen		45,00-55,00	35,00-65,00	

Quelle: Landwirtschaftskammer RLP und LLH Kassel

## Sauen / Ferkel Südhessen



Ring-Preis im Erzeuger-Direktgeschäft in Ableitung vom Schlachtschweinepreis in € o. MwSt

Zeitraum:	<b>19.02.-25.02.07</b>
<b>Ferkel</b>	
Basis 25 kg, geimpft gg. Mykoplasmen, mit einheitl. Genetik u. Gewicht, Verkauf ab Hof o. Zuschläge für Mengen	<b>44,55</b>
Mehrgewichtszuschlag 25-33 €/kg LG	<b>1,30</b>
Mehrgewichtszuschlag > 33 €/kg LG	<b>0,50</b>
<b>Jungsauen</b>	
Basis mind. 95 kg LG u. 180 Lebenstage, Nettoendpreis ab Hof	<b>238,20</b>

Quelle: Schweine-Kontrollring Südhessen, LLH

## Ferkel Rhön-Vogelsberg



Ab-Hof-Preis -ohne MwSt.- der EZG "Qualitätsfleisch Rhön-Vogelsberg"

für den Zeitraum:	<b>12.02.-18.02.07</b>
Basis 28 kg-Ferkel, €/Stück	<b>52,00</b>
Mehrgewicht (28-30) €/kg LG	<b>1,28</b>
Mehrgewicht, >30 kg:	kein Zuschlag

Quelle: EZG Qualitätsfleisch Rhön-Vogelsberg

## Hybrid-Jungsauen



Basispreis: 5-10 Tiere/Lieferung; frei Hof; ab 90 kg LG (o. MwSt.); Zeitraum: **05.02.-11.02.07**

<b>Spanne: 283,50 bis 289,00 Eur / Tier</b>
Jungsauenpreise: ohne Zu-/Abschläge bei abw. Gruppengr., Paritäten od. div. Boni-Mali-Regel.
Quelle: Gemeldet v.: JSR; BHZP-RLP u. -Hessen, Hülsenberger Zuchtschweine

## Wareterminbörsen



**Hannover(RMX), Schluss-Kurse vom 13.02.2007**  
**Schlachtschweine-Kontrakte; 8.000 ± 500 kg SG;**  
 Cash-Settlement-Abrechn. nach "Hog Index",  
 56 % ± 3 % MFA; 85-100 kg, SG/Tier, diverse Lieferorte, Frachtausgleich Münster

Liefermonat	Umsatz	€/kg SG	€/kg SG (Vorw.)
Feb. '07	8	1,320	1,341
März '07	1	1,355	1,380
April '07	0	1,361	1,394
Mai '07	0	1,430	1,425
Juni '07	0	1,435	1,430
Juli '07	0	1,417	1,420
Aug. '07	0	1,423	1,428
Sept. '07	0	1,385	1,370

**Hannover (RMX), Schluss-Kurse vom 13.02.2007**  
**Ferkel-Kontrakte; 100 St./25 kg LG; Cash-Settle.-**  
 Abrechn. auf Basis des "WTB-Piglet-Index"

Liefermonat	Umsatz	€/St.	€/St. (Vorw.)
Feb. '07	0	48,70	50,80
März '07	2	50,00	51,60
April '07	1	47,60	48,80
Mai '07	0	44,80	45,80
Juni '07	0	43,50	45,00
Juli '07	0	42,10	42,10
Aug '07	0	43,00	43,00
Sept. '07	0	41,00	41,00

Quelle: RMX Hannover

## Eierpreise



Erzeugerpreise für Güteklasse A, lose, in Cent / St.

**Rheinland - Pfalz vom: 12.02.-18.02.07**      **Hessen von : 05.02.-11.02.07**

Gew.-Kl.    Spanne    Ø-Preis    Spanne    Ø-Preis

<b>aus Käfighaltung, an Handel u. Großverbraucher, frei Empf., von 1 bis 15 Kisten à 360 Stück, o. MwSt.</b>				
XL	9,75-15,00	11,67	10,00-12,75	11,74
L	6,75-13,00	8,80	8,25-12,00	10,20
M	6,70-11,00	8,33	7,00-10,00	8,99
S	5,50-9,00	7,01	7,00-9,05	8,13

**aus Käfighaltung, an Endverbraucher, lose, inkl. MwSt**

XL	16,00-20,00	18,00	16,75-17,00	17,00
L	15,00-18,00	16,00	13,75-16,00	15,00
M	12,00-16,00	15,00	13,70-15,00	15,00
S	9,00-13,00	12,00	12,50-13,00	13,00

**aus Bodenhaltung, an Endverbraucher, lose, inkl. MwSt.**

XL	17,00-23,00	20,00	17,00-21,00	20,00
L	16,00-20,00	18,00	16,00-19,00	17,00
M	14,00-18,00	17,00	15,00-18,00	16,00
S	12,00-15,00	14,00	10,00-15,00	13,00

Quelle: Landwirtschaftskammer RLP; LLH

**Ladenpreise Kl. M in €/10 St., inkl. MwSt.**

Käfigh.	0,79-0,89	0,86	0,77-0,99	0,86
Bodenh.	0,85-1,65	1,08	0,89-1,89	1,23

Quelle: ZMP, Bonn

**Eiernotierung Südwest vom**

**9. Februar 2007**

Großhandelsabgabepreise an den LEH, ohne MwSt und ohne KVP, Euro/100 Stück

<b>weißschalig</b>		
Gewichts- klasse	€/100 St.	€/100 St.
		<b>06.02.07</b>
XL	12,00	12,00
L	10,00	10,00
M	9,50	9,50
S	8,00	8,00

Tendenz: ausgeglichen    stetig

<b>braunschalig</b>		
Gewichts- klasse	€/100 St.	€/100 St.
		<b>06.02.07</b>
XL	12,00	12,00
L	10,00	10,00
M	9,50	9,50
S	8,00	8,00

Tendenz: ausgeglichen    stetig

Quelle: Warenbörsen

Stuttgart / Mannheim

## Verbraucher- und Erzeugerpreise für Obst und Gemüse



	Verbraucherpreise			Erzeugerpreise bei Versteigerungen*)	
	ZMP RLP	ZMP Hessen	Stichprobe Rheinland-Pfalz	Großmarkt Pfalz / VOG	Centralmarkt
	inkl. MwSt. *) 13.02.2007	inkl. MwSt. *) 13.02.2007	inkl. MwSt. *) 12.02.2007	Weisenh.a.S./Ingelh. 12.02.2007	Roisdorf/Straelen 13.02.2007
<b>OBST:</b>					
Trauben blau (kg)	1,69-2,99	1,60-3,38	-	-	-
Trauben weiß (kg)	1,98-3,90	1,77-3,20	-	-	-
<b>Birnen 70/80mm (kg)</b>					
Williams Christ	1,24-2,49	1,29-3,11	-	-	-
Alexander Lucas	-	-	-	0,42-0,45	-
<b>Äpfel 70/80mm (kg)</b>					
Boskoop	-	-	-	-	0,40-0,60
Elstar	0,90-1,99	0,75-2,00	2,49	0,50-0,60	0,65-0,70
Gala	0,90-1,99	0,82-1,99	1,79-2,49	0,50-0,60	0,45-0,60
Jonagold	0,83-1,99	0,75-2,49	-	0,41-0,50	0,45-0,50
Braeburn	0,99-2,17	0,82-2,63	2,49	0,50-0,61	0,60-0,65
Golden Delicious	0,93-1,99	1,00-2,00	2,49	0,40-0,50	-
Pinova	-	-	-	0,50-0,60	0,55-0,60
<b>GEMÜSE:</b>				<b>Mutterstadt</b>	
Kopfsalat (Stk)	0,50-1,19	0,66-1,39	0,99-1,49	-	-
Eissalat (Folie)	0,89-1,35	0,69-1,99	0,79-1,69	-	-
Lollo Bionda (Stk)	-	-	0,99-1,79	-	-
Feldsalat (kg)	2,45-11,90	2,25-9,93	-	3,00-3,50	2,50-2,80
Weißkohl (kg)	0,64-0,99	0,64-0,99	0,99	0,20	0,16-0,21
Wirsing (kg)	-	-	1,29	-	0,32-0,35
Chinakohl (kg)	-	0,76-1,87	0,99-1,59	0,41	0,38-0,48
Blumenkohl (Stk)	0,75-1,49	0,77-1,69	1,69	-	-
Chicoree (kg)	1,78-3,98	1,58-3,18	1,59	1,00	-
Kohlrabi (Stk)	0,39-0,49	0,29-0,79	0,69-0,79	-	-
Broccoli (kg)	0,98-1,38	1,10-1,98	0,99	-	-
Gemüsepaprika (kg)	2,46-6,37	3,18-6,00	4,99	-	-
Möhren (kg)	0,39-1,59	0,39-1,49	0,79-1,29	0,28	0,20-0,24
Knollensellerie (kg)	-	-	0,99-1,99	-	0,38-0,40
Radieschen (Bd)	0,59-0,79	0,49-0,79	0,69-0,79	-	-
Porree (kg)	0,80-2,30	0,79-2,50	0,69-1,29	0,48	0,32-0,44
Zwiebeln (kg)	0,50-1,00	0,43-1,49	1,29	-	-
Zucchini (kg)	1,58-3,01	1,69-3,00	2,99	-	-
Salatgurken (Stk)	0,65-1,35	0,59-1,29	0,79-1,29	-	-
Rispen Tomaten (kg)	1,89-4,41	1,75-3,99	2,49	-	-

\*) Handelskl. I, wenn nicht anders angegeben; Erzeuger-/Großhandelsabgabepreise in €, o. MwSt.

Quelle: LWK RLP, Bad Kreuznach, ZMP Bonn, Großmärkte in RLP u. NRW

## Speisekartoffeln



Preise vom: 13.02.07		RLP-Nord	RLP-Süd	Hessen
<b>Erzeugerpreise, €/dt, ohne MwSt. lose, frei Rampe, vor Abzug Sortierkosten</b>	1	25,00	27,00	26,00-30,00
	2	24,00	26,00	22,00-27,50
<b>Direktabsatz Erzeuger-Verbraucher €/dt, inkl. MwSt., in 10 + 12,5 kg</b>	1	48,00-70,00	48,00-70,00	44,00-72,00
	2	40,00-60,00	48,00-65,00	44,00-60,00
<b>Direktabsatz Erzeuger-Verbraucher €/dt, inkl. MwSt., in 5 kg Säcken</b>	1	60,00-80,00	60,00-80,00	-
	2	50,00-75,00	60,00-70,00	-
<b>Großhandelsabgabepreise</b>				
<b>€/dt, ohne MwSt., mit Sack, Mindestabgabe eine Palette</b>	1	34,00-50,00		27,00-48,00
	2	32,00-46,00		23,85-38,00
<b>Kleinverkaufspreise LEH, Discounter</b>				
<b>€/dt, inkl. MwSt. in 2 bis 5 kg-Netzen</b>	1	80,00-125,00		-
	2	80,00-150,00		-

1 = festkochende Sorten, 2 = vorw. festkochende Sorten

Quelle: LWK RLP; LLH Kassel

## Öko-Produkte



Ab-Hof Preise an Endverbraucher in €/kg, inkl. MwSt. vom 09.02.2007

Produkte	von - bis	Ø
Chicoree-lose (kg)	6,00-7,90	6,91
Feldsalat-gew. (kg)	9,90-20,00	15,96
Portulak (kg)	8,00-18,00	12,38
Mangold (kg)	2,80-4,90	3,52
Spinat gew. (kg)	3,80-7,00	5,09
Kürbis-Hokkaido (kg)	1,39-2,70	2,05
Porree (kg)	2,20-4,50	3,35
Zwiebeln rot (kg)	1,85-2,90	2,14
Zwiebeln braun (kg)	1,00-2,50	1,48
Rosenkohl-geputzt (kg)	3,50-7,00	4,88
Chinakohl (kg)	1,99-3,25	2,62
Rotkohl (kg)	1,20-2,50	1,78
Weißkohl (kg)	1,07-2,20	1,63
Wirsing (kg)	1,20-3,00	2,18
Grünkohl-lose (kg)	1,90-4,90	3,15
Steckrüben (kg)	1,50-2,80	2,06
Topinambur (kg)	2,79-4,40	3,60
Wurzelpetersilie (kg)	2,49-5,95	4,74
Möhren gew. (kg)	1,00-2,20	1,60
Pastinaken (kg)	1,70-3,69	2,78
Rettich-schwarz	1,50-3,20	2,43
Rote Beete (kg)	1,00-2,50	1,74
Knollensellerie (kg)	1,29-3,00	2,09
Äpfel Ø aller Sorten	1,80-3,40	2,65

Quelle: ZMP Bonn

## Wareterminbörse



### Hannover (RMX)

Liefermonat	Umsatz	Euro/t	Vorw.
Schlussnot. für <b>Speisekartoffeln 13.02.2007</b>			
Menge: 25t, vorw. festk. Sorten der Hdkl I			
(Agria, Marabel, Quarta, Satina, Secura, Solara; Cash-Settle.-Abrech.; "Table Potato-Index")			
Feb. '07	0	287,00	290,00
Apr. '07	1	313,00	325,00

### Schlussnot. f. Veredelungskart. 13.02.2007

Menge: 25t, Warenkorb: Bintje, Agria u.a. vergl. Sorten; Knollengr. 40 mm+, mit mind. 60% > 50 mm (Cash-Settle.- Abrech.; "Potato-Index")

Feb. '07	0	302,00	315,00
Apr. '07	146	350,00	368,00
Nov. '07	0	105,00	110,00

Quelle: RMX Hannover

## Bundesweite Preis-Infos



Per Anrufbeantworter (0,69 €/ Min.)

<b>Info Eierpreise:</b>	(0900)11904	-13
<b>Info Schlachtschweine/ZMP-Preis:</b>		-10
<b>Info 4.DVO Schweine/Rinder:</b>		-11
<b>Info Getreide, Ölsaaten:</b>		-12
<b>Info Obst / Gemüse:</b>		-14

ZMP Bonn