



Landwirtschaftskammer  
Rheinland-Pfalz

# Markt- und Preisinformation

der LWK Rheinland-Pfalz und des Landesbetriebs Landwirtschaft Hessen (LLH), zusammengestellt von der LWK Rheinland-Pfalz. Preise und Termine ohne Gewähr.



Landesbetrieb Landwirtschaft  
Hessen

## Aktuelles Markttelegramm

### Tierische Erzeugnisse

- Schlachtrinder:** Das Angebot am Schlachtrindermarkt ist weiter rückläufig, besonders Jungbullen dadurch mit Aufschlägen beim Erzeugerpreis. Weibliche Kategorien zumindest preisstabil; Absatzlage allgemein schwach.
- Schlachtschweine:** Erzeugerpreise am Schlachtschweinemarkt nach bundesweiten Vorgaben befestigt; regional bleibt der Fleischabsatz schwierig.
- Ferkel:** Das regional eher verhaltene Angebot findet zügig Abnehmer. Die Preise sind - dem bundesweiten Trend folgend - leicht anziehend.
- Nutzkälber:** Im Zusammenhang mit dem nur begrenzt zur Verfügung stehenden Angebot gestaltet sich die Nachfrage nach Nutzkälbern insgesamt freundlicher. Preise können sich erneut festigen.
- Eier/Geflügel:** Ausgeglichene Angebots- und Nachfrageverhältnisse am Eiermarkt. Die laufende Produktion fließt stetig ab; Nachfrage über den LEH regional unterschiedlich bewertet, Richtung Produktenindustrie lebhaft.

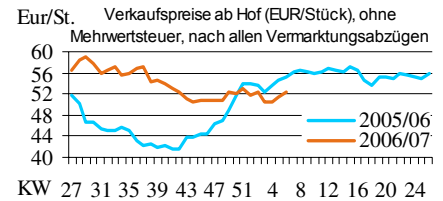
### Pflanzliche Erzeugnisse und Futtermittel

- Getreide und Ölsaaten:** Die feste Grundtendenz am regionalen Getreidemarkt hält fortgesetzt an. Die Preisbildung für Brotgetreide orientiert sich dabei, bei minimalem Erfassungsgeschäft, an den Geboten für die Interventionsfreigaben. Futtergetreide bei stetigem Geschäft im Bereich Weizen leicht unter Druck, ansonsten preisstabil. Braugerste über die zweite Hand gefragt, Erzeugerpreise fest. Hafer in verschiedenen Qualitätsstufen zunehmend gesucht, Erzeugerpreise ziehen weiter an. Rapsmarkt nach Vorgaben der Rohölmärkte auf herabgesetztem Niveau stabilisiert.
- Futtermittel:** Die Kurse am Markt für Sojaschrot haben sich nach internationalen Vorgaben auf herabgesetztem Niveau gefestigt; Umsatzfähigkeit rückläufig. Der Markt für Rapschrot bleibt unterversorgt, die Kurse fortgesetzt fest. Mühlennachprodukte und Zuckerschnitzel werden bei knapper Angebotslage ebenfalls weiter fest bewertet.
- Kartoffeln:** Überregional drängt aus Niedersachsen/Niederrhein weniger Lagerware, die verstärkt für die eigene Versorgung gebraucht wird, auf den hiesigen Markt. Nachfrage nach französischer Importware steigt. Vermarktung von Frühkartoffeln aus dem Mittelmeerraum noch auf niedrigem Niveau, was sich aber bei schwindender Verfügbarkeit deutscher Ware etwa um die Monatswende ändern wird. Leichte Preissteigerungen wahrscheinlich.

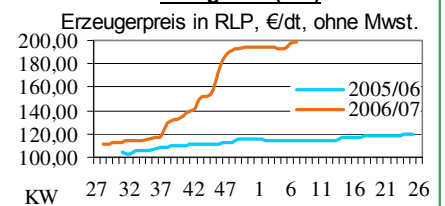
Quelle: LWK RLP / ZMP Bonn / ED

## Blick in den Markt

### Qualitätsringferkel 25 kg



### Braugerste (frei)



## Warenterminbörsen

### Hannover (RMX)

Liefermon.	Umsatz	Euro/t	Vorwoche
<b>Schlussnotierungen für EU Weizen 06.02.2007</b>			
Menge: 50 t; 76kg/hl, 11%Prot., 220s. Fallz., 15% H <sub>2</sub> O			
Lieferpunkte: Mittellandkanal, Main, Mosel			
Mai '07	0	146,50	146,50
Sept. '07	0	131,00	131,00
Dez. '07	0	137,50	-

Liefermon.	Umsatz	Euro/t	Vorwoche
<b>Schlussnotierungen für Braugerste 06.02.2007</b>			
Menge: 50 t; max. 11,5 % Protein, ≥ 90 % Vollkorn, ≥ 95 % Keimenergie, ≥ 93 % sortenrein; div. Sorten u.a.			
Scarlett, Barke, Lieferorte: u.a. fca/fob Oberrhein/Mosel			
Mai '07	0	233,00	233,00
Sept. '07	0	175,00	175,00
Nov. '07	0	178,00	-

### Euronext Paris

Liefermon.	Umsatz	Euro/t	Vorwoche
<b>Schlussnotierungen für Exportweizen 06.02.2007</b>			
Menge: 50 t; 76 kg/hl, intervent.-fähig; Lieferort Rouen			
März '07	942	147,25	147,00
Mai '07	91	146,50	146,75
Sept. '07	0	131,00	130,25
Nov. '07	304	137,00	136,50
Jan. '08	0	138,50	137,50
März '08	0	138,75	138,75

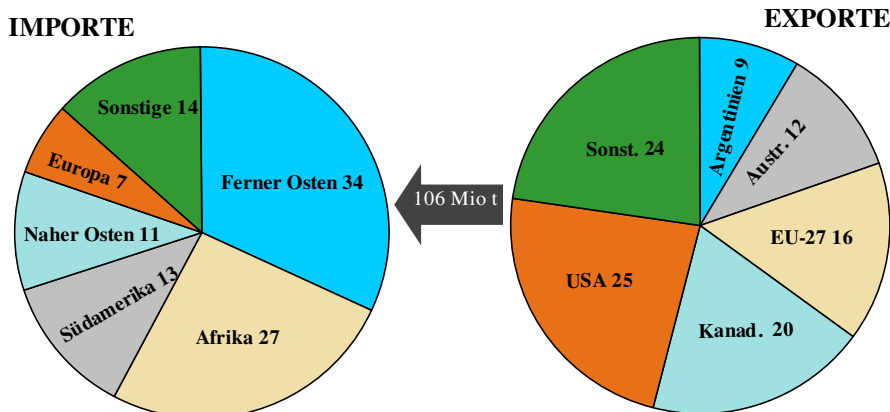
Liefermon.	Umsatz	Euro/t	Vorwoche
<b>Schlussnotierungen für Raps 06.02.2007</b>			
Menge: 50 t; div. Lieferorte in Dtschl./Frankr.			
Mai '07	249	277,25	273,50
Aug. '07	706	271,25	268,50
Nov. '07	305	274,50	273,50
Feb. '08	0	277,75	275,50
Mai '08	0	278,00	275,75
Aug. '08	0	276,75	-

Liefermon.	Umsatz	Euro/t	Vorwoche
<b>Schlussnotierungen für Mais 06.02.2007</b>			
Menge: 50 t; 15% Feuchte, 4% Bruchkör./Lief. Atlantic			
März '07	296	156,25	158,50
Juni '07	266	157,75	160,50

Quelle: RMX Hannover; Euronext

## Aktuelle Marktgrafik

### Welthandel mit Weizen 2006 / 07 in Mio. t



## Erzeugerpreise für Getreide, Ölfrüchte und Körnerleguminosen



Einkaufspreise des Agrarhandels, frei Erfasser, für Standardqualität, in €/t, ohne MwSt.							Streckengeschäfte		
Erfassungsdatum: 06.02.2007	Hessen			Rheinland-Pfalz			Hessen	RLP	
* = Einzelpreis	Spanne	Landes-Ø	Vorwoche	Spanne	Landes-Ø	Vorwoche	Ab-Hof Ø	Ab-Hof Ø	Franko Ø
Eliteweizen, > 14% Rohprotein	142,00-145,00	<b>144,45</b>	144,45	135,00-145,00	<b>142,70</b>	142,70	151,25	144,00	147,80
Qualitätsweizen (A)	135,00-140,00	<b>139,25</b>	139,25	132,00-143,00	<b>137,75</b>	137,70	147,65	142,50	146,50
Brotweizen (B)	130,00-140,00	<b>135,95</b>	135,85	130,00-140,00	<b>135,65</b>	135,60	142,85	141,20	144,80
Mahl- bzw. Brotroggen, FZ>120	130,00-140,00	<b>134,95</b>	134,45	130,00-140,00	<b>134,50</b>	134,30	142,05	137,90	140,50
Sommerbraugerste E. '07	-	-	-	150,00-160,00	-	-	-	-	-
Sommer-Braugerste (freie Ware)	180,00-200,00	<b>193,35</b>	193,35	180,00-215,00	<b>198,45</b>	197,55	203,35	202,90	205,40
Futtergerste >62 kg/hl	120,00-130,00	<b>126,05</b>	125,05	120,00-130,00	<b>127,60</b>	127,65	133,15	132,30	135,40
Futterweizen	130,00-138,00	<b>133,95</b>	133,65	125,00-135,00	<b>131,85</b>	131,95	141,20	135,60	139,30
Qualitätshafer >52 kg/hl	127,50-145,00	<b>136,25</b>	132,50	140,00-150,00	<b>143,35</b>	140,00	148,20	147,00	-
Futterhafer, >48 kg/hl	125,00-130,00	<b>128,35</b>	127,90	120,00-130,00	<b>127,70</b>	123,60	138,50	132,90	136,60
Körnermais	147,00-158,00	<b>154,50</b>	155,00	150,00-160,00	<b>153,45</b>	153,45	162,35	156,70	159,90
Triticale	127,50-135,00	<b>132,05</b>	131,45	120,00-132,50	<b>130,80</b>	130,75	140,90	134,40	140,00
W.-Raps food (freie Ware)	250,00-265,00	<b>257,85</b>	257,70	245,00-255,00	<b>252,05</b>	252,75	266,65	255,80	259,40
W.-Raps food E.'07	245,00-260,00	<b>251,90</b>	252,40	245,00-250,00	<b>248,15</b>	248,10	262,35	-	-
Futtererbsen	120,00-135,00	<b>128,15</b>	126,25	-	-	-	136,00	-	-

Quelle: LLH, Kassel u. LWK RLP, Bad Kreuznach

## Börsennotierungen für Getreide, Ölsaaten und Futtermittel



Großhandelsabgabepreise in €/t, o. MwSt.; überwiegend frei Fuhre/Waggon bzw. Mühle/Station bei sofortiger Lieferung;

Quelle: "Warenbörsen der angegebenen Orte"

G=Geld, B=Brief, PS=Papiersack, lo=lose

Börsen	Köln	Mannheim	Würzburg	Frankfurt	Dortmund	Paderborn
Notierungen am:	02.02.2007	05.02.2007	02.02.2007	31.01.2007	25.01.2007	29.01.2007
Brotweizen 11,5 % 220 FZ	156,00	153,00-154,00	146,00-148,00	151,00-154,00	157,00-158,00	158,00-159,00
A-Weizen > 13 / 13,5 % / 250 FZ	-	155,00-158,00	147,00-148,00	153,00-157,00	-	-
E-Weizen 14,5%/50-55Sedi/250-280FZ	-	160,00-162,00	-	-	-	-
Futterweizen > 70 / 72 kg/hl	155,00 G	150,00-152,00	145,00-148,00	149,00-151,00	157,00-158,00	158,00-159,00
Brotroggen > 120 FZ	153,00	159,00-160,00	165,00-167,00	160,00-162,00	-	155,00-156,00
Braugerste, Inland	-	240,00-243,00	182,00-184,00	-	-	-
Futtergerste > 62 kg/hl	147,00	140,00-142,00	144,00-146,00	138,00-140,00	149,00-150,00	149,00-151,00
Qualitätshafer > 52/53 kg/hl	-	-	-	-	-	-
Triticale (max. 10 % Auswuchs)	-	140,00-142,00	-	-	154,00-155,00	155,00-156,00
Mais	-	159,00-162,00	165,00-166,00	-	173,00-175,00	175,00-176,00
Raps	274,00 G	270,00-271,00	263,00-265,00	275,00-277,00	278,00-280,00	275,00-277,00
Milchl.futter: ESt II, 20 % RP	-	164,00-169,00	-	-	-	-
Milchl.futter: ESt III, 18 % RP	-	167,00-169,00	-	-	-	-
Ferkelstarter >13,8 MJ ME/kg, 18%RP	-	285,00-290,00	-	-	-	-
Schweinemastfutter 13 MJ, 16%RP	-	185,00-190,00	-	-	-	-
Legehennenalleinfutter: 11,4 MJ	-	230,00-235,00	-	-	-	-
Sojaschrot, 43-44 % RP	212,00 B	221,00-222,00	210,00-213,00	-	205,00-206,00	211,00-212,00
Rapsschrot	143,00 B	-	145,00	-	-	-
Weizenkleie	139,00 B	100,00-104,00	120,00	99,00-105,00	-	125,00-130,00
Roggenkleie	-	95,00-99,00	-	-	-	-
Melasseschnitzel	154,00 B	149,00-152,00	-	-	146,00-147,00	-
Wiesenheu, 1. Schnitt, kl. Ballen	-	-	-	-	126,00-131,00	-
Wiesenheu, 1. Schnitt, Großballen	-	-	-	-	116,00-122,00	-
Weizenstroh, kleine Ballen	-	-	-	-	87,00-92,00	-

Die Konditionen und Paritäten der Börsen sind z. T. sehr unterschiedlich. Die Preise sind nicht unmittelbar vergleichbar.

Preistendenzen sind jedoch im zeitl. Vergleich der jeweiligen Börsennotierungen erkennbar.

## Aktuelle Preisinfos aus Rheinland-Pfalz und Hessen



Vorabinfos per Anrufbeantworter der

LWK RLP: 0671-793-1200

Montags ab 16:00 Uhr:

Ringferkelpreise, Preisempfehlung für

Schlachtschweine aus Nordw.-Deutschland

Dienstags ab 16:00 Uhr:

Schlachtstättenpreise, Erzeuger-Metzger-

Notierungen, Preise 4. DVO, Nutzkälber

Weitere Informationen der

Landwirtschaftskammer Rheinland-Pfalz

Burgelandstraße 7

55543 Bad Kreuznach

Referat 25 Marktinformation

www.lwk-rlp.de

E-Mail: markt@lwk-rlp.de

Tel.: 0671-793-1107 (Hr. Möcklinghoff)

Weitere Informationen bei:

Landesbetrieb Landwirtschaft Hessen

Fachgebiet 24 - Marktinformation

Kölnische Straße 48-50

34117 Kassel

www.agrarberatung-hessen.de

E-Mail: marktinfo@lh-hessen.de

Tel.: 0561/7299-267 (Fr. Linker)

## Erzeugerpreise für Rinder frei Schlachtstätte



Amtliche Preisfeststellung (4. DVO) für Schlachtrinder, Preisgebiet Rheinland-Pfalz und Hessen, Preise in €/kg Schlachtgewicht frei Schlachtstätte, o. MwSt. Quelle: ADD Trier

Anzahl Meldungen: 8 Stück: 1.255 Schlachtzeitraum: 29.01.-04.02.07

Kategorie	Handelsklasse	Stück	Preisspanne*	Ø-Preis	Kg/Stück	Ø-Preis Vorw.
Jungbullen	U 3	12	3,10-3,29	3,19	423,90	3,25
	U 1-5	54	2,83-3,35	3,17	405,41	3,20
	R 2	26	2,84-3,30	3,11	352,07	3,12
	<b>R 3</b>	<b>33</b>	<b>2,65-3,22</b>	<b>3,12</b>	<b>372,22</b>	<b>3,07</b>
	O 2	14	2,54-2,97	2,69	336,48	2,67
	O 3	36	2,58-2,74	2,65	352,96	2,64
	P 1-5	29	2,12-2,38	2,25	303,78	2,20
	E-P insg.	209	-	2,87	366,30	2,80
Kühe	R 3	36	2,22-2,53	2,37	358,71	2,33
	O 2	64	1,97-2,18	2,08	301,11	2,10
	<b>O 3</b>	<b>208</b>	<b>2,04-2,26</b>	<b>2,17</b>	<b>326,19</b>	<b>2,18</b>
	O 4	51	2,08-2,25	2,22	363,27	2,19
	P 1	230	1,48-1,65	1,53	233,97	1,53
	P 2	125	1,58-1,83	1,71	256,79	1,71
	P 3	54	1,46-2,00	1,86	286,37	1,86
	E-P insg.	856	-	1,93	291,85	1,93
Färsen	R 3	20	2,60-3,01	2,86	306,98	2,78
	<b>O 3</b>	<b>33</b>	<b>1,94-2,56</b>	<b>2,20</b>	<b>279,40</b>	<b>2,30</b>
	O 4	11	2,13-2,40	2,24	337,32	2,19
	O 1-5	58	1,98-2,50	2,21	288,61	2,25
	P 1-5	45	1,50-2,50	1,70	220,66	1,64
E-P insg.	136	-	2,22	272,97	2,29	

\* gebildet aus den errechneten Mittelwerten der Meldebetriebe

Schlachtzeitraum: 29.01.-04.02.07 Amtliche Preisfeststellung (4. DVO) für Schlachtrinder im Preisgebiet

Kategorie	HdKl.	Baden-Württemberg				Nordrhein-Westfalen			
		Preisspanne	Ø-Preis	Vorwo	Kg/Stk.	Preisspanne	Ø-Preis	Vorwo	Kg/Stk.
Jungbullen	<b>R3</b>	3,07-3,27	<b>3,12</b>	3,07	384,00	2,93-3,13	<b>3,05</b>	3,03	402,10
	O3	2,70-2,86	2,79	2,74	371,00	2,70-2,79	2,73	2,69	371,80
Kühe	R 3	2,43-2,64	2,46	2,45	362,00	2,35-2,42	2,40	2,38	356,40
	<b>O 3</b>	2,19-2,51	<b>2,25</b>	2,23	326,00	2,22-2,30	<b>2,27</b>	2,26	325,70
Färsen	R 3	2,77-3,27	2,93	2,92	308,00	2,75-3,01	2,85	2,83	313,70
	<b>O 3</b>	2,21-2,79	<b>2,37</b>	2,36	280,00	2,09-2,32	<b>2,24</b>	2,27	285,20

Quellen: für RLP und Hessen: ADD Trier; für Ba-Wü.: LLM Schwab. Gmünd; für NRW: LEJ

## Erzeugerpreise für Nutzkälber ab Hof



1. u. 2. Qualität, zur Bullen- bzw. Kälbermast geeignet; Alter ab 14 Tage; ca. 40 bis 60 kg LG in €/St.; inkl. MwSt., nach allen Vermarktungsabzügen

Region	Hessen				Rheinland-Pfalz			
	Woche vom:	29.01.-04.02.07			05.02.-11.02.07			
	Stk.	Preis-spanne	Ø-Preis akt. Woche	Vorw.	Stk.	Preis-spanne	Ø-Preis akt. Woche	Vorw.
<b>Bullenkälber</b>								
Holstein sbt.	513	72-120	95	89	276	80-125	100	90
Holstein rbt.	40	89-138	110	93	52	90-130	110	103
Kreuzungen	10	188-216	201	202	28	130-300	198	193
Fleckvieh	-	-	-	316	1	-	210	-
<b>Mutterkälber</b>								
Holstein	33	50-71	61	47	15	30-50	43	40
Kreuzungen	-	-	-	136	11	90-145	100	106
<b>3. Qualität BK</b>	-	-	-	-	7	30-75	56	54

Quelle: LLH Kassel, LWK RLP, Bad Kreuznach

Erzeugerpreise für Fleckviehkälber; bis 100 kg LG, ab Hof, in € je kg LG, o. MwSt.

Region	Bayern	Baden-Württemberg	Südbaden
<b>Bullenkälber</b>	4,77 (+ 0,02)	4,75 (+ 0,16)	4,28 (- 0,38)
<b>Mutterkälber</b>	3,25 (- 0,02)	3,34 (+ 0,01)	3,13 (+ 0,01)

Quelle: ZMP Bonn

gültig vom 07.02.2007 - 14.02.2007

## Akt. Schlachtstättenpreise



Preise für Schlachtrinderhälften, in €/kg SG, frei Schlachtstätte, o. MwSt.

Tierart / HdKl.	06.02.2007	Vorwoche
Jungbullen R3	2,95-3,15	2,85-3,14
Kühe O3	1,95-2,34	1,95-2,34
Färsen O3	2,10-2,60	2,10-2,62

Umfrage d. LWK RLP in Schlachtst. aus RLP

## Lammfleischmarkt



Amtliche Preisfeststellung der Länder Rheinland-Pfalz, Hessen u. Nordrhein-Westfalen, in €/kg, o. MwSt., für die Woche vom

29.01.-04.02.07

Nach Schlachtgewicht pauschal abgerechnet

Gattung	Stück	Ø-Gew.	Ø-Preis
Lammfl.	501	20,58	<b>4,00</b>

Nach Lebendgewicht pauschal abgerechnet

Lammfl.	5.499	40,91	<b>1,71</b>
---------	-------	-------	-------------

Quelle: Regierungspräsidium Gießen

## Schlachtlämmerpreise



Preise für junge, vollfleischige Schlachtlämmer, in €/kg LG inkl. MwSt., für die Woche vom:

05.02.-11.02.07

**1,70-1,90 Eur/kg** (Vw.: 1,80-2,00 Eur/kg)

Tendenz: Importdruck bei ruhiger Nachfrage

Quelle: EZG Weideland, Bitburg

## Pferdemarkt Hamm



Vom 07.02.2007; Auftrieb: 98 Pferde;

Schlachtpferdepreise in € / kg LG; o. MwSt.

1. Qualität **0,60**

vollfleischiges Warmblut **0,40-0,55**

geringfleischige Pferde **0,20-0,35**

Marktverlauf: etwas freundlicher

Nächster Pferdemarkt am: **21.02.2007**

Quelle: LWK NRW

## Auktionstermine



Zuchtvieh		Fleischrinder	
Krefeld:	14.02.07	Bitburg:	18.03.07
Hamm:	06.03.07	Hamm:	23.03.07
Alsfield:	07.03.07	Alsfield:	29.03.07
Bitburg:	17.03.07	Krefeld:	17.10.07

Kälber		Absetzer	
Alsfield:	19.02.07	Krefeld:	07.03.07
Münster:	21.02.07	Alsfield:	21.03.07
Biebesheim:	28.02.07	Krefeld:	18.04.07
Bitburg:	08.03.07	Alsfield:	25.04.07

Zuchtschweine	
Limburg:	14.03.07   Limburg: 25.04.07

Ferkel	
Limburg:	14.02.07   Limburg: 07.03.07

Schafe	
Alsfield:	15.02.07   Karow: 29.03.07

## Erzeugerpreise für Schlachtschweine frei Schlachtstätte



Amtl. Preisfeststellung (4. DVO, nach SG (80-110 kg) u. Handelsklassen) o. MwSt.

Zeitraum:	M1	E	U	E-P	E-P Vorw.
<b>Baden-Württemberg</b> (32 Betriebe, 41.993 Stück)					
gewogener Ø-Preis (€/kg)	1,01	1,31	1,19	1,28	1,27
Muskelfleisch-Anteil in Prozent	-	59,50	53,00	58,30	58,50
<b>Rheinland-Pfalz</b> (8 Betriebe, 17.656 Stück)					
gewogener Ø-Preis (€/kg)	1,00	1,31	1,19	1,25	1,24
Klassen-Anteil in Prozent	0,80	57,20	29,70	-	-
Muskelfleisch-Anteil in Prozent	-	58,08	53,02	55,78	55,80
<b>Nordrhein-Westfalen (Süd)</b> (9 Betriebe, 28.062 Stück)					
gewogener Ø-Preis (€/kg)	-	1,31-1,35	1,16-1,22	-	-
Muskelfleisch-Anteil in Prozent	-	58,60	53,10	57,00	56,70
<b>Hessen</b> (19 Betriebe, 4.560 Stück)					
gewogener Ø-Preis (€/kg)	1,05	1,35	1,19	1,31	1,28
Klassen-Anteil in Prozent	1,03	65,20	17,24	85,42	90,58
Muskelfleisch-Anteil in Prozent	-	59,05	53,08	57,45	57,20
<b>Thüringen</b> (6 Betriebe, 27.825 Stück)					
gewogener Ø-Preis (€/kg)	1,09	1,32	1,21	1,26	1,24
Muskelfleisch-Anteil in Prozent	-	57,90	53,00	55,60	55,70

Quellen: für RLP: ADD Trier; für Hessen: RP Gießen; für sonstige: zuständige Stellen d. Länder

## Akt. Schlachtstättenpreise



Basis-Preis f. Schlachtschweine, 56 % MFA  
(in €/kg/SG), frei Schlachtstätte

1. Umfrage in Schlachtstätten aus RLP	vom: <b>06.02.2007</b>
<b>Spanne: 1,28-1,34 €</b> (Vorw.: 1,25-1,31 €)	
2. Umfrage LLH bei Kurhessischen Genossenschaften	vom: <b>05.02.2007</b>
<b>Spanne: 1,29-1,32 €</b> (Vorw.: 1,26-1,29 €)	
<b>ISN Notierung</b>	
	Spanne Median
<b>26.01.-01.02.07</b>	<b>ISN: 1,29-1,30</b> <b>1,29</b>
<b>02.02.2007</b>	<b>ISW: 1,32-1,33</b> <b>1,32</b>
Quelle: ISN Tel.: 09 00 / 19 00 929	

## Preisempf. f. Schlachtschweine



"Vereinigungspreis der Erzeugergemeinschaften"  
56 % MFA, Euro-Referenzmaske, frei Schlachtst.  
ohne QS-Aufschlag, in €/kg/SG, ohne MwSt.

Wochenpreis v. **02.02.07** (für 02.02.-08.02.07)

Median **1,32** (Vw.: 1,29) **Spanne: 1,32 - 1,33**

Vermarktungsmenge: 152.400 (zur Vw.: - 2.000)

Wochenpreis Sauen, M1: **1,09**

Quelle: LWK Nieders. In fo: 0900/190-244, 0,69 €/Min.

## Ab-Hof-Preise für Schweine



Erzeuger-Metzger-Direktverk.; **Metzgerqualität**  
(Ø ca. 58-60% MFA; in €/kg, o. MwSt)

Schlachtzeitraum vom **29.01.-04.02.07**

Gemeldete Tiere: 817; Preis je kg LG: **1,23**  
umg. auf SG (79 % Ausschl.): **1,56**

Empfehlung der EZG'en aus RLP f.d. Zeitraum vom  
**05.02.-11.02.07** **1,25 kg LG**

Quelle: LWK RLP, Bad Kreuznach bzw. **1,58 kg SG**

## Ferkelpreise Hessen



Ab-Hof-Preise für Standard-Qualitätsferkel  
(Basis: 28kg), €/Tier, o. MwSt., ohne Aufschläge für  
Impfungen und Direktgeschäfte, inkl. aller Qualitäts-  
zuschläge, nach Abzug aller Vermarktungskosten

Zeitraum: **29.01.-04.02.07**

Anzahl: <b>12.980</b>	Preisspanne	Ø-Preis (Vorw.)
<b>Grundpreis<sup>1)</sup></b>	41,00-46,00	<b>44,23</b> (42,44)
<b>50er Gruppe<sup>2)</sup></b>	47,50-53,00	<b>50,36</b> (49,66)
<b>100er Gruppe<sup>2)</sup></b>	51,00-54,00	<b>52,79</b> (51,98)
Zuschlag bis 30 kg LG		1,00-1,30
Zuschlag > 30 kg LG		0,40-0,51

<sup>1)</sup> Ferkel o. Zu-/Abschläge, u.a. für Mengen

<sup>2)</sup> mit einheitl. Genetik u. Gewicht Quelle: LLH

## Ferkel Baden-Württemberg



<b>Region</b> Hohenlohe und Ober- schwaben	Erzielte Ø-Preise der Vorwoche <sup>1)</sup>	Notierung <b>05.02.2007</b> Tendenz Folgeweche
	in €/ Stück Spanne Ø	
<b>100 Gruppe<sup>2)</sup></b>	45,00-48,00 <b>46,50</b>	<b>+ 1,00</b>

<sup>1)</sup> gew. Ø-Preise, 25kg-Ferkel, ohne Myko-  
Impfung und ohne MwSt.

<sup>2)</sup> Ferkel-Gruppe ca. 100 Tiere, einheitl. Gene-  
tik und Gewicht, mit QS-Status frei Vermarkter  
Mehrgewicht: + 1,00 EUR/kg

LLM Schwäbisch-Gmünd, Info: 0900/1810800

## Ferkelpreise aus Rheinland-Pfalz / Saarland



**1. Basispreise ab Hof** (o. MwSt.) für Standard-Qualitätsferkel der EZ-Ringe; Ø-Gruppen-Größe:  
Ringf.: 30 Stk., Aufzuchtferkel: ab 60 F./Partie; z.T. als Poolpreis; ohne Abzüge für Klein- u. Zu-  
schläge für Großgruppen; ohne Kosten für Transport u. Impfungen; mit Qualitätszuschlag

"Aufzuchtstall" für den Zeitraum von: **05.02.-11.02.07**

Die Zu- u. Abschläge für abweichende Mengen u. Qualitäten bei R-Ferkeln sind frei vereinbar!

Basis	kg	Grundpreis bzw. ± Preisveränderung zu		Zu-/Abschläge (€/kg) für	
		Spanne (€/Stück)	Vorwoche (€/Stück.)	Mehrgewicht	Mindergew.
Qualitätsring ferkel (R)	25	<b>47,50</b>	<b>+ 1,00</b>	bis 30 kg 1,30 bis 35 kg 0,65	1,00 -
Aufzucht- ferkel (A)	8 30	28,54 bis 35,21 56,30 bis 59,70	- 0,11 --- - 2,99 + 1,00 --- - 0,60	0,50-1,00 0,50-0,70	0,50-1,00 0,70-1,00

**2. Verkaufspreismeldungen der Erzeugerringe aus der Vorwoche, vom 29.01.-04.02.07**

Basis (kg)	Anzahl Ferkel	Preis/Ferkel (€/Stck.)		± Preisveränderung zur Vorw. (€/Stck.)	Zu-/Abschläge (€/kg) für	
		Spanne	Ø-Preis		Mehrgew.	Mindergew.
(R) 25	2.135	<b>45,50-50,50</b>	<b>47,89</b>	+ 0,49	bis 1,30	bis 1,00
(A) 8	1.859	28,65-38,20	32,96	---	0,50-1,00	0,50-1,00
(A) 30	3.428	55,30-60,30	55,97	+ 0,56	0,50-0,70	0,70-1,00

**Zuschläge:** Bei Kleingruppen, bis 60 Ferkel/Partie, wurden teils Abzüge bis 2,00 €/Tier, bei  
Großgruppen, ab 100 bzw. 160 Tiere, Zuschläge von bis zu 4,00 €/Tier, vor MwSt., berechnet.

**Herkünfte:** Zwei-/Dreirassenkreuzungen, Hybriden, Systemferkel

Quelle: LWK RLP, Bad Kreuznach

## Ferkelpreise aus Nordwest-Deutschland



Ab-Hof-Preise f. Qualitätsferkel, **100er-Gr.** o. MwSt, o. Aufschl. f. Topgenetik u. evtl. Impfbzuschl.

Zeitraum	Erzeugungsregion		
	Nordrhein-Westfalen	Niedersachsen	Niedersachsen
<b>29.01.-04.02.07</b>			
Datenquelle*:	VHB/EZG	VHB/EZG	EZG
Basisgewicht:	25 kg	25 kg	8 kg/Systemferkel
eingekaufte Menge in Stk.	70.537	85.868	21.149
Ø-Preis in €/ Stk.	44,00	<b>44,00</b>	<b>29,50</b>
Veränderung z. Vorwoche	± 0,00	<b>+ 1,00</b>	<b>+ 0,50</b>
Preisspanne €/ Stk.	40,00 - 48,50	41,00 - 48,00	26,70 - 30,80
Trend / Vorwoche (€/Stk)	<b>+ 0,50</b>	<b>± 0,00 bis + 2,00</b>	-

\*VHB: Genossenschaftl. u. priv. Viehhandelsbetriebe; EZG = Erzeugergemeinschaft f. Ferkel. Die  
not. Preise sind Grundpreise für Qualitätsferkel mit QS-Standard u. definierter Genetik. Der Ø-Preis  
wird als Median ermittelt. Zuschläge f. Impfungen sind nicht enthalten. Für kleinere Partien werden  
in der Regel Preisabschläge, für größere Partien Preisabschläge vereinbart. Gewichtsabweichungen  
von der Basis 25 kg werden mit bis zu 1 EUR / kg verrechnet.

Quellen: Landwirtschaftskammern Nordrhein-Westfalen und Niedersachsen



## Futtermittel



Abgabepreise des Handels an die Landwirtschaft, in €/t, frei Hof/Silo (lose, ab 3 t), bzw. ab Lager (gesackt), ohne MwSt., Spannenpreise. \* = Einzelmeldung

Erfassungszeitraum: <b>Januar 2007</b>		x = lose (> 3 t)		o = gesackt	
		Rheinland - Pfalz		Hessen	
MAT, ohne Magermilchpulveranteil	o	1260,00-1605,00	1060,00-1600,00		
MAT, Magermilchpulverant. > 35 %	o	1660,00-1977,50	1379,00-1854,00		
Ergänzfutter für Aufzuchtälber, 18% RP	x	194,50-234,50	178,50-240,00		
Milchleistungsfutter 14/15 - III	x	149,00-171,50	148,00-171,00		
Milchleistungsfutter 18 - III	x	154,00-176,50	146,00-165,00		
Ferkelaufzucht., 13,2-13,6 MJ/kg	x	226,00-315,00	260,50-379,50		
Sauenfutter, 13,0 MJ/kg	x	220,00-267,00	213,00-245,00		
Schweinemastfutter					
Vormast, 1,0-1,15% Lysin, >13,2MJ/kg	x	205,00-260,00	194,50-225,00		
Endmast, 0,9-1,0% Lysin, >12,6MJ/kg	x	189,00-230,00	161,00-200,00		
Ergänzungsfutter Mastschw., 12,6 MJ/kg;	x	241,00-292,00	219,50-294,00		
28% Rohprotein	o	375,00*	-		
Legehennenalleinfutter, 11,4 MJ/kg,	x	231,00-275,00	196,50-262,50		
0,38 % Methionin	o	345,00-434,50	-		
Broileralleinfutter, 13,4 MJ/kg	x	265,50*	-		
Putenalleinfutter., Phase 6, 11,5 MJ/kg	x	245,00*	-		
Sojaschrot, 43-44% Rohprotein	x	228,00-255,00	222,50-234,00		
	o	295,00-349,50	-		
Rapsschrot, ca. 34 % Rohprotein	x	155,00-170,00	145,00-157,00		
Weizenkleie (Normtyp)	o	258,00-270,00	-		
Melasseschnitzel, gepreßt	x	150,00-195,00	-		
Alleinfutter f. Mastschafämmer	o	252,80-350,00	-		
Ergänzungsfutter für Zuchtschafe	x	159,00-235,00	-		
<b>Raufutter</b>					
Einkaufspreise des Handels, ab Hof, in €/t, o.MwSt.					
Heu, kleine HD-Ballen, 1. Schnitt		80,00-95,00	76,00-90,00		
Heu, Rundballen, 1. Schnitt		65,00-75,00	70,00-95,00		
Heu, Quaderballen, 1. Schnitt		70,00-80,00	-		
Stroh, kleine HD-Ballen		50,00-60,00	-		
Stroh, Rundballen		40,00-50,00	35,00-55,00		
Stroh, Quaderballen		45,00-55,00	35,00-65,00		

Quelle: Landwirtschaftskammer RLP und LLH Kassel

## Sauen / Ferkel Südhessen



Ring-Preis im Erzeuger-Direktgeschäft in Ableitung vom Schlachtschweinepreis in € o. MwSt

Zeitraum:	<b>12.02.-18.02.07</b>
<b>Ferkel</b>	
Basis 25 kg, geimpft gg. Mykoplasmen, mit einheitl. Genetik u. Gewicht, Verkauf ab Hof	
o. Zuschläge für Mengen	<b>44,55</b>
Mehrgewichtszuschlag 25-33 €/kg LG	<b>1,30</b>
Mehrgewichtszuschlag > 33 €/kg LG	<b>0,50</b>
<b>Jungsauen</b>	
Basis mind. 95 kg LG u. 180 Lebenstage, Nettoendpreis ab Hof	<b>238,20</b>

Quelle: Schweine-Kontrollring Südhessen, LLH

## Ferkel Rhön-Vogelsberg



Ab-Hof-Preis -ohne MwSt.- der EZG "Qualitätsfleisch Rhön-Vogelsberg"

für den Zeitraum:	<b>05.02.-11.02.07</b>
Basis 28 kg-Ferkel, €/Stück	<b>52,00</b>
Mehrgewicht (28-30) €/kg LG	<b>1,28</b>
Mehrgewicht, >30 kg:	kein Zuschlag

Quelle: EZG Qualitätsfleisch Rhön-Vogelsberg

## Hybrid-Jungsauen



Basispreis: 5-10 Tiere/Lieferung; frei Hof; ab 90 kg LG (o. MwSt.); Zeitraum: **29.01.-04.02.07**

<b>Spanne: 277,70 bis 302,00 Eur / Tier</b>
Jungsauenpreise: ohne Zu-/Abschläge bei abw. Gruppengr., Paritäten od. div. Boni-Mali-Regel.
Quelle: Gemeldet v.: JSR; BHZP-RLP u. -Hessen, Hülsenberger Zuchtschweine

## Wareterminbörsen



**Hannover(RMX)**, Schluss-Kurse vom **06.02.2007**  
**Schl.-schweine-Kontrakte**; 8.000 ± 500 kg SG, 56 % (±3 %) MFA, 85-100 kg SG/Tier, div. Lieferorte; Frachtausgleich Münster

Liefermonat	Umsatz	€/kg SG	€/kg SG (Vorw.)
Feb. '07	6	1,341	1,340
März '07	8	1,380	1,374
April '07	5	1,394	1,380
Mai '07	1	1,425	1,420
Juni '07	2	1,430	1,438
Juli '07	1	1,420	1,406
Aug. '07	2	1,428	1,405
Sept. '07	0	1,370	1,360

**Hannover (RMX)**, Schluss-Kurse vom **06.02.2007**  
**Ferkel-Kontrakte**; 100 St./25 kg LG; Cash-Settle.-Abrechn. auf Basis des "WTB-Piglet-Index"

Liefermonat	Umsatz	€/St.	€/St. (Vorw.)
Feb. '07	1	50,80	51,90
März '07	2	51,60	51,90
April '07	0	48,80	48,80
Mai '07	0	45,80	45,80
Juni '07	0	45,00	45,50
Juli '07	0	42,10	43,50
Aug '07	0	43,00	43,00
Sept. '07	0	41,00	41,90

Quelle: RMX Hannover

## Eierpreise



Erzeugerpreise für Güteklasse A, lose, in Cent / St.

Rheinland - Pfalz vom: **05.02.-11.02.07**      Hessen von: **29.01.-04.02.07**

Gew.-Kl.    Spanne    Ø-Preis    Spanne    Ø-Preis

aus Käfighaltung, an Handel u. Großverbraucher, frei Empf., von 1 bis 15 Kisten à 360 Stück, o. MwSt.

	Rheinland - Pfalz	Hessen	Rheinland - Pfalz	Hessen
XL	9,60-15,00	11,59	10,00-12,75	11,70
L	6,60-13,00	8,72	8,10-12,00	10,18
M	6,50-11,00	8,21	7,00-10,00	8,96
S	5,45-9,00	6,97	6,95-9,05	8,12

aus Käfighaltung, an Endverbraucher, lose, inkl. MwSt

	Rheinland - Pfalz	Hessen	Rheinland - Pfalz	Hessen
XL	16,00-20,00	18,00	16,50-17,00	17,00
L	15,00-18,00	16,00	13,60-16,00	15,00
M	12,00-16,00	15,00	13,50-15,00	15,00
S	9,00-13,00	12,00	12,45-13,00	13,00

aus Bodenhaltung, an Endverbraucher, lose, inkl. MwSt.

	Rheinland - Pfalz	Hessen	Rheinland - Pfalz	Hessen
XL	17,00-23,00	20,00	17,00-21,00	20,00
L	16,00-20,00	18,00	16,00-19,00	17,00
M	14,00-18,00	17,00	15,00-18,00	16,00
S	12,00-15,00	14,00	10,00-14,00	12,00

Quelle: Landwirtschaftskammer RLP; LLH

Ladenpreise Kl. M in €/10 St., inkl. MwSt.

	Rheinland - Pfalz	Hessen	Rheinland - Pfalz	Hessen
Käfigh.	0,79-0,99	0,86	0,77-0,99	0,86
Bodenh.	0,99-1,79	1,18	0,85-2,15	1,37

Quelle: ZMP, Bonn

Eiernotierung Südwest vom

**2. Februar 2007**

Großhandelsabgabepreise an den LEH, ohne MwSt und ohne KVP, Euro/100 Stück

weißschalig		
Gewichts-	€/100 St.	€/100 St.
klasse	<b>30.01.07</b>	<b>23.01.07</b>
XL	12,00	12,00
L	10,00	10,00
M	9,50	9,50
S	8,00	8,00
Tendenz:	stetig	freundlich

braunschalig		
Gewichts-	€/100 St.	€/100 St.
klasse	<b>30.01.07</b>	<b>23.01.07</b>
XL	12,00	12,00
L	10,00	10,00
M	9,50	9,50
S	8,00	8,00
Tendenz:	stetig	freundlich

Quelle: Warenbörsen

Stuttgart / Mannheim

## Verbraucher- und Erzeugerpreise für Obst und Gemüse



	Verbraucherpreise			Erzeugerpreise bei Versteigerungen*)	
	ZMP RLP	ZMP Hessen	Stichprobe Rheinland-Pfalz	Großmarkt Pfalz / VOG	Centralmarkt
	inkl. MwSt. *) 06.02.2007	inkl. MwSt. *) 06.02.2007	inkl. MwSt. *) 05.02.2007	Weisenh.a.S./Ingelh. 05.02.2007	Roisdorf/Straelen 06.02.2007
<b>OBST:</b>					
Trauben blau (kg)	1,49-2,22	1,59-3,20	-	-	-
Trauben weiß (kg)	1,79-3,99	1,58-3,98	-	-	-
<b>Birnen 70/80mm (kg)</b>					
Williams Christ	1,19-2,53	1,15-3,78	-	-	-
Alexander Lucas	-	-	-	0,42-0,45	0,33-0,35
<b>Äpfel 70/80mm (kg)</b>					
Boskoop	-	-	-	-	0,40-0,60
Elstar	0,90-2,00	0,75-1,99	1,99	0,50-0,60	0,65-0,70
Gala	0,90-1,99	1,13-2,01	1,79-1,99	0,60	0,45-0,60
Jonagold	0,75-2,15	0,70-1,99	-	0,42-0,50	0,38-0,45
Braeburn	0,80-2,28	0,75-2,50	1,99	0,50-0,6	0,60-0,65
Golden Delicious	0,79-2,00	0,93-2,72	1,99	0,40-0,50	-
Berlepsch	-	-	-	-	0,70-0,90
<b>GEMÜSE:</b>				<b>Mutterstadt</b>	
Kopfsalat (Stk)	0,65-1,49	0,65-1,39	0,89-1,49	-	-
Eissalat (Folie)	0,59-1,75	0,59-1,59	0,79-1,99	-	-
Lollo Bionda (Stk)	-	-	0,99-1,79	-	-
Feldsalat (kg)	4,95-9,93	3,95-13,40	7,90-14,90	3,30-4,00	2,50-2,80
Weißkohl (kg)	0,45-1,03	0,57-0,99	0,99	0,20	0,15-0,21
Wirsing (kg)	-	-	1,29	-	0,35-0,36
Chinakohl (kg)	0,74-2,03	0,99-1,49	0,99-1,59	0,40	0,38-0,44
Blumenkohl (Stk)	0,88-1,49	0,79-1,99	1,49-1,69	-	-
Chicoree (kg)	1,98-3,38	1,49-2,49	1,59	1,00-1,10	-
Kohlrabi (Stk)	0,25-0,69	0,25-0,79	0,69-0,79	-	-
Broccoli (kg)	0,90-1,58	0,92-1,98	0,69-0,99	-	-
Gemüsepaprika (kg)	2,50-6,01	2,58-6,00	4,99	-	-
Möhren (kg)	0,39-1,34	0,39-1,48	0,58-1,29	0,28	0,22
Knollensellerie (kg)	-	-	0,99-1,99	-	0,38-0,40
Radieschen (Bd)	0,59-0,79	0,59-0,79	0,69-0,79	-	-
Porree (kg)	0,80-1,98	0,89-2,37	1,29	0,54	0,32-0,35
Zwiebeln (kg)	0,50-1,19	0,43-1,29	1,19-1,29	-	-
Zucchini (kg)	1,97-4,01	1,90-3,99	1,99-2,99	-	-
Salatgurken (Stk)	0,69-1,29	0,55-1,29	0,79-1,29	-	-
Rispen Tomaten (kg)	1,71-6,63	1,89-3,99	1,99-2,49	-	-

\*) Handelskl. I, wenn nicht anders angegeben; Erzeuger-/Großhandelsabgabepreise in €, o. MwSt.

Quelle: LWK RLP, Bad Kreuznach, ZMP Bonn, Großmärkte in RLP u. NRW

## Speisekartoffeln



Preise vom: 06.02.07		RLP-Nord	RLP-Süd	Hessen
<b>Erzeugerpreise, €/dt, ohne MwSt. lose, frei Rampe, vor Abzug Sortierkosten</b>	1	25,00	27,00	26,00-29,00
	2	24,00	26,00	22,00-26,00
<b>Direktabsatz Erzeuger-Verbraucher €/dt, inkl. MwSt., in 10 + 12,5 kg</b>	1	48,00-70,00	48,00-70,00	44,00-72,00
	2	40,00-60,00	48,00-65,00	44,00-60,00
<b>Direktabsatz Erzeuger-Verbraucher €/dt, inkl. MwSt., in 5 kg Säcken</b>	1	60,00-80,00	60,00-80,00	-
	2	50,00-75,00	60,00-70,00	-
<b>Großhandelsabgabepreise</b>				
<b>€/dt, ohne MwSt., mit Sack, Mindestabgabe eine Palette</b>	1	34,00-50,00		26,00-48,00
	2	32,00-46,00		23,85-38,00
<b>Kleinverkaufspreise LEH, Discounter</b>				
<b>€/dt, inkl. MwSt. in 2 bis 5 kg-Netzen</b>	1	65,00-125,00		-
	2	52,00-150,00		-

1 = festkochende Sorten, 2 = vorw. festkochende Sorten

Quelle: LWK RLP; LLH Kassel

## Öko-Produkte



Ab-Hof Preise an Endverbraucher in €/kg, inkl. MwSt. vom 02.02.2007

Produkte	von - bis	Ø
Chicoree-lose (kg)	6,00-7,95	6,75
Feldsalat-gew. (kg)	9,90-20,00	15,59
Portulak (kg)	8,00-19,00	13,13
Mangold (kg)	2,80-4,90	3,52
Spinat gew. (kg)	3,20-6,50	4,92
Kürbis-Hokkaido (kg)	1,39-2,60	1,99
Porree (kg)	2,15-3,99	3,37
Zwiebeln rot (kg)	1,85-2,59	2,09
Zwiebeln braun (kg)	1,00-2,50	1,50
Rosenkohl-geputzt (kg)	3,30-6,50	4,75
Chinakohl (kg)	1,60-3,25	2,57
Rotkohl (kg)	1,20-2,50	1,82
Weißkohl (kg)	1,07-2,20	1,66
Wirsing (kg)	1,20-3,60	2,16
Grünkohl-lose (kg)	2,00-4,90	3,27
Steckrüben (kg)	1,60-2,80	2,13
Topinambur (kg)	2,79-4,40	3,58
Wurzelpetersilie (kg)	2,49-5,95	4,78
Möhren gew. (kg)	1,00-2,20	1,62
Pastinaken (kg)	1,70-3,96	2,76
Rettich-schwarz	1,50-3,20	2,44
Rote Beete (kg)	1,00-2,45	1,74
Knollensellerie (kg)	1,20-2,90	2,06
Äpfel Ø aller Sorten	1,50-3,50	2,67

Quelle: ZMP Bonn

## Wareterminbörse



**Hannover (RMX)**

Liefermonat	Umsatz	Euro/t	Vorw.
<b>Schlussnot. für Speisekartoffeln 06.02.2007</b>			
Menge: 25t, vorw. festk. Sorten der HdKl I			
(Agria, Marabel, Quarta, Satina, Secura, Solara; Cash-Settle.-Abrech.; "Table Potato-Index")			
Feb. '07	8	290,00	301,00
Apr. '07	4	325,00	320,00

**Schlussnot. f. Veredelungskart. 06.02.2007**

Menge: 25t, Warenkorb: Bintje, Agria u.a. vergl. Sorten; Knollengr. 40 mm+, mit mind. 60% > 50 mm (Cash-Settle.- Abrech.; "Potato-Index")

Liefermonat	Umsatz	Euro/t	Vorw.
Feb. '07	3	315,00	318,00
Apr. '07	37	368,00	368,00
Nov. '07	0	110,00	108,00

Quelle: RMX Hannover

## Bundesweite Preis-Infos



Per Anrufbeantworter (0,69 €/ Min.)

<b>Info Eierpreise:</b>	(0900)11904	-13
<b>Info Schlachtschweine/ZMP-Preis:</b>		-10
<b>Info 4.DVO Schweine/Rinder:</b>		-11
<b>Info Getreide, Ölsaaten:</b>		-12
<b>Info Obst / Gemüse:</b>		-14

ZMP Bonn