



Landwirtschaftskammer
Rheinland-Pfalz

Markt- und Preisinformation

der LWK Rheinland-Pfalz und des Landesbetriebs Landwirtschaft Hessen (LLH), zusammengestellt von der LWK Rheinland-Pfalz. Preise und Termine ohne Gewähr.



Landesbetrieb Landwirtschaft
Hessen

Aktuelles Markttelegramm

Tierische Erzeugnisse

- Schlachtrinder:** Leichte Impulse beim inländischen Fleischabsatz stabilisieren, bei reduziertem Angebot, die Erzeugerpreise am Schlachtrindermarkt. Exportgeschäft jedoch fortgesetzt schwach. Schlachtkälbermarkt unter Druck.
- Schlachtschweine:** Erzeugerpreise am Schlachtschweinemarkt nach bundesweiten Vorgaben auf zuvor erreichtem Niveau weiter behauptend.
- Ferkel:** Regional ausgeglichene Marktverhältnisse. Mit der freundlicheren Stimmung am Schweinemarkt können sich auch die Ferkelpreise bundesweit wieder festigen.
- Nutzkälber:** Das Angebot an Kälbern ist regional eher begrenzt, die Nachfrage etwas anziehend. Die Preise können sich dadurch auf niedrigem Niveau befestigen.
- Eier/Geflügel:** Uneinheitliche Einschätzungen am Eiermarkt; während die Produktenindustrie stetig ordert, ist die Verbrauchernachfrage etwas abgeflacht. Erzeugerpreise bei gut ausreichendem Angebot meist unverändert.

Pflanzliche Erzeugnisse und Futtermittel

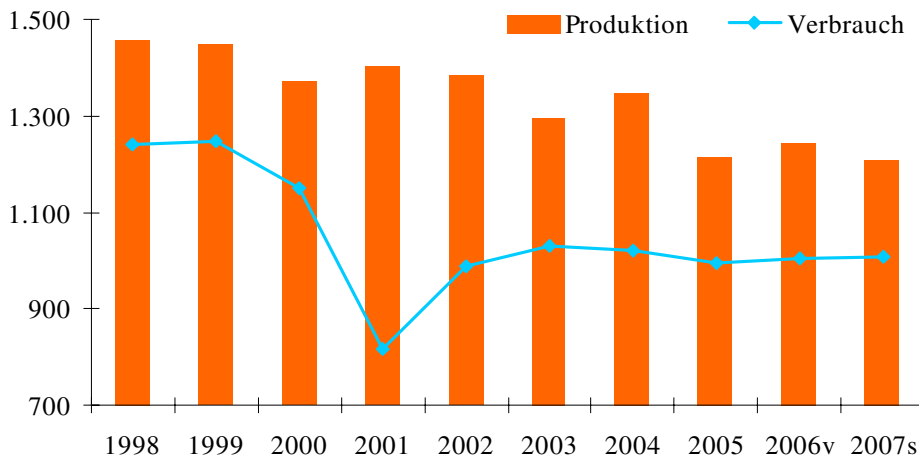
- Getreide und Ölsaaten:** Trotz verhaltener Umsatztätigkeit bleibt der feste Grundton an den Getreidemarkten bestehen. Die Versorgungslage der Verarbeiter für die Anschlussmonate wird als durchaus knapp bewertet. Die Notierungen für Brotgetreide ziehen regional weiter an, dem Trend bundesweiter Vorgaben folgend. Futtergetreide bei stetigem Geschäft Richtung BeNeLux ebenfalls fester bewertet. Umsatztätigkeit am Braugerstenmarkt lediglich über die zweite Hand, festes Preisniveau. Die Notierungen am Rapsmarkt geraten nach schwachen Vorgaben von den Rohölmärkten unter Druck.
- Futtermittel:** Sojaschrotkurse nach Terminmarktvorgaben leicht rückläufig, Umsatz bei überschaubarem Angebot rückläufig. Das knappe Angebot am Rapschrotmarkt dünnt sich weiter aus; Kontrakte werden zügig abgerufen, prompte Ware nur mit erheblichen Aufgeldern. Mühlennachprodukte und Zuckerschnitzel auf hohem Niveau preisstabil und zunehmend knapp im Angebot.
- Kartoffeln:** Marktlage zeigt sich unverändert zur Vorwoche. Ruhige, stetige Nachfrage bei zufriedenstellender Marktversorgung. Französische Kartoffeln kommen stärker ins Angebot, heimische Lagerware reicht voraussichtlich nicht bis zur Frühkartoffelsaison.

Quelle: LWK RLP / ZMP Bonn / ED

Aktuelle Marktgrafik

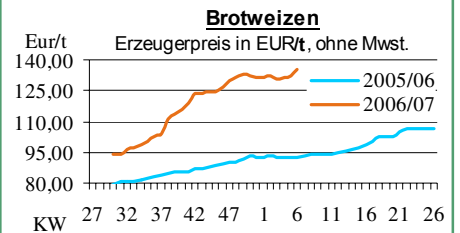
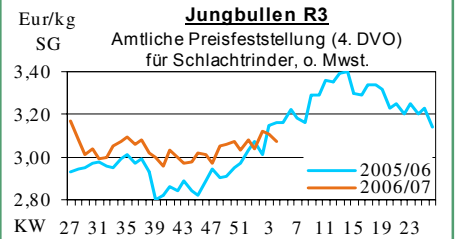
Bruttoeigenerzeugung an Rind- und Kalbfleisch in Deutschland

in 1000 t



Quelle: ZMP, FAL, BMELV; v vorläufig, s Schätzung

Blick in den Markt



Warenterminbörsen

Hannover (RMX)

Liefermon.	Umsatz	Euro/t	Vorwoche
Schlussnotierungen für EU Weizen 30.01.2007			
Menge: 50 t; 76kg/hl, 11%Prot., 220s. Fallz., 15% H ₂ O			
Lieferpunkte: Mittellandkanal, Main, Mosel			
Feb. '07	0	147,00	151,50
Mai '07	0	146,50	152,00
Sept. '07	0	131,00	134,00
Schlussnotierungen für Braugerste 30.01.2007			
Menge: 50 t; max. 11,5 % Protein, ≥ 90 % Vollkorn, ≥ 95 % Keimenergie, ≥ 93 % sortenrein; div. Sorten u.a. Scarlett, Barke, Lieferorte: u.a. fca/fob Oberrhein/Mosel			
Feb. '07	0	230,00	230,00
Mai '07	0	233,00	233,00
Sept. '07	1	175,00	175,00

Euronext Paris

Schlussnotierungen für Exportweizen 30.01.2007			
Menge: 50 t; 76 kg/hl, intervent.-fähig; Lieferort Rouen			
März '07	1877	147,00	152,25
Mai '07	1748	146,75	152,00
Sept. '07	0	130,25	135,25
Nov. '07	396	136,50	140,00
Jan. '08	17	137,50	140,75
März '08	2	138,75	140,75
Schlussnotierungen für Raps 30.01.2007			
Menge: 50 t; div. Lieferorte in Dtschl./Frankr.			
Feb. '07	631	264,25	275,50
Mai '07	1329	273,50	279,25
Aug. '07	339	268,50	273,00
Nov. '07	70	273,50	276,00
Feb. '08	0	275,50	278,50
Mai '08	0	275,75	278,75
Schlussnotierungen für Mais 30.01.2007			
Menge: 50 t; 15% Feuchte, 4% Bruchkör./Lief. Atlantic			
März '07	282	158,50	162,75
Juni '07	363	160,50	164,75

Quelle: RMX Hannover; Euronext

Erzeugerpreise für Getreide, Ölfrüchte und Körnerleguminosen



Einkaufspreise des Agrarhandels, frei Erfasser, für Standardqualität, in €/t, ohne MwSt.							Streckengeschäfte		
Erfassungsdatum: 30.01.2007	Hessen			Rheinland-Pfalz			Hessen	RLP	
* = Einzelpreis	Spanne	Landes-Ø	Vorwoche	Spanne	Landes-Ø	Vorwoche	Ab-Hof Ø	Ab-Hof Ø	Franko Ø
Eliteweizen, > 14% Rohprotein	142,00-145,00	144,45	144,15	135,00-145,00	142,70	137,90	151,05	144,00	147,80
Qualitätsweizen (A)	135,00-140,00	139,25	139,05	132,00-143,00	137,70	134,80	147,45	142,20	146,50
Brotweizen (B)	130,00-140,00	135,85	134,90	130,00-140,00	135,60	132,45	142,80	141,00	144,80
Mahl- bzw. Brotroggen, FZ>120	130,00-140,00	134,45	133,55	125,00-140,00	134,30	129,95	141,45	137,90	140,50
Sommerbraugerste E. '07	-	-	-	150,00-160,00	-	-	-	-	-
Sommer-Braugerste (freie Ware)	185,00-200,00	193,35	192,85	180,00-215,00	197,55	193,45	202,50	200,00	203,30
Futtergerste >62 kg/hl	120,00-128,00	125,05	124,70	120,00-130,00	127,65	124,00	132,60	132,30	135,40
Futterweizen	130,00-138,00	133,65	133,15	125,00-135,00	131,95	128,85	140,80	135,60	139,30
Qualitätshafer >52 kg/hl	127,50-140,00	132,50	130,90	-	140,00	136,65	145,00	144,00	-
Futterhafer, >48 kg/hl	125,00-130,00	127,90	-	110,00-130,00	123,60	119,85	136,00	127,80	132,30
Körnermais	147,00-160,00	155,00	153,35	150,00-160,00	153,45	150,05	166,75	156,70	159,90
Triticale	125,00-135,00	131,45	130,75	120,00-132,50	130,75	125,50	140,70	134,40	140,00
W.-Raps food (freie Ware)	250,00-265,00	257,70	258,20	245,00-255,00	252,75	253,85	266,90	256,90	260,70
W.-Raps food E.'07	245,00-260,00	252,40	253,10	245,00-250,00	248,10	248,95	261,50	-	-
Futtererbsen	120,00-130,00	126,25	125,70	-	-	-	134,75	-	-

Quelle: LLH, Kassel u. LWK RLP, Bad Kreuznach

Börsennotierungen für Getreide, Ölsaaten und Futtermittel



Großhandelsabgabepreise in €/t, o. MwSt.; überwiegend frei Fuhre/Waggon bzw. Mühle/Station bei sofortiger Lieferung;

Quelle: "Warenbörsen der angegebenen Orte"

G=Geld, B=Brief, PS=Papiersack, lo=lose

Börsen	Köln	Mannheim	Würzburg	Frankfurt	Dortmund	Paderborn
Notierungen am:	26.01.2007	29.01.2007	26.01.2007	25.01.2007	25.01.2007	29.01.2007
Brotweizen 11,5 % 220 FZ	156,00	153,00-154,00	145,00-148,00	149,00-153,00	157,00-158,00	158,00-159,00
A-Weizen > 13 / 13,5 % / 250 FZ	-	155,00-158,00	147,00-148,00	153,00-156,00	-	-
E-Weizen 14,5%/50-55Sedi/250-280FZ	-	160,00-162,00	158,00-160,00	-	-	-
Futterweizen > 70 / 72 kg/hl	155,00	150,00-152,00	145,00	148,00-150,00	157,00-158,00	158,00-159,00
Brotroggen > 120 FZ	-	159,00-160,00	157,00-160,00	160,00-162,00	-	155,00-156,00
Braugerste, Inland	-	235,00-238,00	232,00-234,00	-	-	-
Futtergerste > 62 kg/hl	148,00	140,00-142,00	144,00-145,00	136,00-140,00	149,00-150,00	149,00-151,00
Qualitätshafer > 52/53 kg/hl	-	-	-	-	-	-
Triticale (max. 10 % Auswuchs)	-	140,00-142,00	-	-	154,00-155,00	155,00-156,00
Mais	172,00 (G)	163,00-165,00	165,00-167,00	-	173,00-175,00	175,00-176,00
Raps	278,00 (G)	269,00-270,00	263,00-265,00	276,00-278,00	278,00-280,00	275,00-277,00
Milchl.futter: ESt II, 20 % RP	-	164,00-169,00	-	-	-	-
Milchl.futter: ESt III, 18 % RP	-	167,00-169,00	-	-	-	-
Ferkelstarter >13,8 MJ ME/kg, 18%RP	-	285,00-290,00	-	-	-	-
Schweinemastfutter 13 MJ, 16%RP	-	185,00-190,00	-	-	-	-
Legehennenalleinfutter: 11,4 MJ	-	230,00-235,00	-	-	-	-
Sojaschrot, 43-44 % RP	211,00 (B)	221,00-222,00	218,00-223,00	-	205,00-206,00	211,00-212,00
Rapsschrot	143,00 (B)	-	140,00	-	-	-
Weizenkleie	137,00 (B)	99,00-102,00	117,00	98,00-102,00	-	125,00-130,00
Roggenkleie	-	94,00-97,00	-	-	-	-
Melasseschnitzel	149,00 (B)	140,00-142,00	-	-	146,00-147,00	-
Wiesenheu, 1. Schnitt, kl. Ballen	100,00-120,00	-	-	-	126,00-131,00	-
Wiesenheu, 1. Schnitt, Großballen	95,00-105,00	-	-	-	116,00-122,00	-
Weizenstroh, kleine Ballen	70,00-80,00	-	-	-	87,00-92,00	-

Die Konditionen und Paritäten der Börsen sind z. T. sehr unterschiedlich. Die Preise sind nicht unmittelbar vergleichbar.

Preistendenzen sind jedoch im zeitl. Vergleich der jeweiligen Börsennotierungen erkennbar.

Aktuelle Preisinfos aus Rheinland-Pfalz und Hessen



Vorabinfos per Anrufbeantworter der

LWK RLP: 0671-793-1200

Montags ab 16:00 Uhr:

Ringferkelpreise, Preisempfehlung für

Schlachtschweine aus Nordw.-Deutschland

Dienstags ab 16:00 Uhr:

Schlachtstättenpreise, Erzeuger-Metzger-

Notierungen, Preise 4. DVO, Nutzkälber

Weitere Informationen der

Landwirtschaftskammer Rheinland-Pfalz

Burgelandstraße 7

55543 Bad Kreuznach

Referat 25 Marktinformation

www.lwk-rlp.de

E-Mail: markt@lwk-rlp.de

Tel.: 0671-793-1107 (Hr. Möcklinghoff)

Weitere Informationen bei:

Landesbetrieb Landwirtschaft Hessen

Fachgebiet 24 - Marktinformation

Kölnische Straße 48-50

34117 Kassel

www.agrarberatung-hessen.de

E-Mail: marktinfo@lh-hessen.de

Tel.: 0561/7299-267 (Fr. Linker)

Erzeugerpreise für Rinder frei Schlachtstätte



Amtliche Preisfeststellung (4. DVO) für Schlachtrinder, Preisgebiet Rheinland-Pfalz und Hessen, Preise in €/kg Schlachtgewicht frei Schlachtstätte, o. MwSt. Quelle: ADD Trier

Anzahl Meldungen: 8 Stück: 1.407 Schlachtzeitraum: 22.01.-28.01.07

Kategorie	Handelsklasse	Stück	Preisspanne*	Ø-Preis	Kg/Stück	Ø-Preis Vorw.
Jungbullen	U 3	6	3,21-3,29	3,25	416,16	3,21
	U 1-5	26	3,08-3,35	3,20	394,77	3,18
	R 2	47	2,65-3,28	3,12	355,33	3,18
	R 3	42	2,65-3,20	3,07	385,84	3,11
	O 2	15	2,58-2,91	2,67	327,84	2,66
	O 3	43	2,50-2,91	2,64	333,85	2,68
	P 1-5	44	2,05-2,45	2,20	289,90	2,27
	E-P insg.	249	-	2,80	355,08	2,85
Kühe	R 3	45	2,05-2,46	2,33	347,86	2,38
	O 2	65	1,94-2,14	2,10	298,71	2,10
	O 3	221	2,10-2,31	2,18	327,21	2,17
	O 4	61	2,10-2,25	2,19	360,27	2,23
	P 1	255	1,44-1,63	1,53	232,88	1,57
	P 2	142	1,61-1,79	1,71	256,58	1,73
	P 3	62	1,70-2,00	1,86	271,88	1,87
	E-P insg.	934	-	1,93	289,28	1,96
Färsen	R 3	22	2,48-3,00	2,78	311,61	2,82
	O 3	43	2,21-2,59	2,30	292,14	2,27
	O 4	15	2,08-2,40	2,19	312,88	2,24
	O 1-5	74	2,15-2,42	2,25	292,63	2,26
	P 1-5	31	1,54-1,70	1,64	199,78	1,73
	E-P insg.	144	-	2,29	273,94	2,33

* gebildet aus den errechneten Mittelwerten der Meldebetriebe

Schlachtzeitraum: Amtliche Preisfeststellung (4. DVO) für Schlachtrinder im Preisgebiet 22.01.-28.01.07

Kategorie	HdKl.	Baden-Württemberg				Nordrhein-Westfalen			
		Preisspanne	Ø-Preis	Vorwo	Kg/Stk.	Preisspanne	Ø-Preis	Vorwo	Kg/Stk.
Jungbullen	R3	2,96-3,23	3,07	3,03	387,00	2,93-3,14	3,03	3,03	402,80
	O3	2,60-3,03	2,74	2,70	360,00	2,63-2,87	2,69	2,69	371,70
Kühe	R 3	2,37-2,48	2,45	2,47	362,00	2,29-2,42	2,38	2,39	356,70
	O 3	2,14-2,29	2,23	2,24	323,00	2,17-2,28	2,26	2,26	328,00
Färsen	R 3	2,78-3,22	2,92	2,91	308,00	2,73-3,05	2,83	2,82	308,80
	O 3	2,16-2,88	2,36	2,38	284,00	2,10-2,39	2,27	2,23	294,80

Quellen: für RLP und Hessen: ADD Trier; für Ba-Wü.: LLM Schwab. Gmünd; für NRW: LEJ

Erzeugerpreise für Nutzkälber ab Hof



1. u. 2. Qualität, zur Bullen- bzw. Kälbermast geeignet; Alter ab 14 Tage; ca. 40 bis 60 kg LG in €/St.; inkl. MwSt., nach allen Vermarktungsabzügen

Region	Hessen				Rheinland-Pfalz			
	Stk.	Preis-spanne	akt. Woche	Vorw.	Stk.	Preis-spanne	akt. Woche	Vorw.
Wochen vom:	22.01.-28.01.07				29.01.-04.02.07			
Bullenkälber								
Holstein sbt.	561	60-109	87	89	300	75-120	90	82
Holstein rbt.	48	65-129	102	93	55	75-130	103	94
Kreuzungen	15	164-209	191	202	28	150-350	193	181
Fleckvieh	-	-	-	316	-	-	-	-
Mutterkälber								
Holstein	36	31-60	41	47	9	25-50	40	45
Kreuzungen	2	-	111	136	22	70-250	106	86
3. Qualität BK	-	-	-	-	13	30-70	54	49

Quelle: LLH Kassel, LWK RLP, Bad Kreuznach

Erzeugerpreise für Fleckviehkälber; bis 100 kg LG, ab Hof, in € je kg LG, o. MwSt.

Region	Bayern	Baden-Württemberg	Südbaden
Bullenkälber	4,75 (± 0,00)	4,59 (- 0,08)	4,66 (- 0,09)
Mutterkälber	3,27 (+ 0,02)	3,33 (- 0,04)	3,12 (+ 0,04)

Quelle: ZMP Bonn

gültig vom 31.01.2007 - 07.02.2007

Akt. Schlachtstättenpreise



Preise für Schlachtrinderhälften, in €/kg SG, frei Schlachtstätte, o. MwSt.

Tierart / HdKl.	30.01.2007	Vorwoche
Jungbullen R3	2,85-3,14	2,90-3,15
Kühe O3	1,95-2,34	1,95-2,35
Färsen O3	2,10-2,62	2,10-2,65

Umfrage d. LWK RLP in Schlachtst. aus RLP

Lammfleischmarkt



Amtliche Preisfeststellung der Länder Rheinland-Pfalz, Hessen u. Nordrhein-Westfalen, in €/kg, o. MwSt., für die Woche vom

18.12.-24.12.06

Nach Schlachtgewicht pauschal abgerechnet

Gattung	Stück	Ø-Gew.	Ø-Preis
Lammfl.	501	20,58	4,00

Nach Lebendgewicht pauschal abgerechnet

Lammfl.	5.499	40,91	1,71
---------	-------	-------	-------------

Quelle: Regierungspräsidium Gießen

Schlachtlämmerpreise



Preise für junge, vollfleischige Schlachtlämmer, in €/kg LG inkl. MwSt., für die Woche vom:

29.01.-04.02.07

1,80-2,00 Eur/kg (Vw.: 1,80-2,00 Eur/kg)

Tendenz: ruhige Nachfragesituation

Quelle: EZG Weideland, Bitburg

Pferdemarkt Hamm



Vom 24.01.2007; Auftrieb: 98 Pferde;

Schlachtpferdepreise in € / kg LG; o. MwSt.

1. Qualität **0,70**

vollfleischiges Warmblut **0,40-0,55**

geringfleischige Pferde **0,20-0,35**

Marktverlauf: ruhig

Nächster Pferdemarkt am: **07.02.2007**

Quelle: LWK NRW

Auktionstermine



Zuchtvieh		Fleischrinder	
Hamm:	06.02.07	Bitburg:	18.03.07
Alsfeld:	07.02.07	Hamm:	23.03.07
Bitburg:	07.02.07	Alsfeld:	29.03.07
Krefeld:	14.02.07	Krefeld:	17.10.07

Kälber		Absetzer	
Bitburg:	08.02.07	Krefeld:	07.03.07
Alsfeld:	19.02.07	Alsfeld:	21.03.07
Münster:	21.02.07	Krefeld:	18.04.07
Biebesheim:	28.02.07	Alsfeld:	25.04.07

Zuchtschweine	
Limburg:	14.03.07 Limburg: 25.04.07

Ferkel	
Limburg:	14.02.07 Limburg: 07.03.07

Schafe	
Alsfeld:	15.02.07 Karow: 29.03.07

Erzeugerpreise für Schlachtschweine frei Schlachtstätte



Amtl. Preisfeststellung (4. DVO, nach SG (80-110 kg) u. Handelsklassen) o. MwSt.

Zeitraum:	M1	E	U	E-P	E-P Vorw.
Baden-Württemberg (31 Betriebe, 36.355 Stück)					
gewogener Ø-Preis (€/kg)	0,89-1,15 0,98	1,23-1,42 1,29	1,02-1,32 1,17	- 1,27	- 1,23
Muskelfleisch-Anteil in Prozent	-	59,60	53,10	58,50	58,40
Rheinland-Pfalz (8 Betriebe, 17.985 Stück)					
gewogener Ø-Preis (€/kg)	0,96-1,10 1,00	1,30-1,39 1,30	1,02-1,20 1,18	- 1,24	- 1,20
Klassen-Anteil in Prozent	0,50	57,60	29,40	-	-
Muskelfleisch-Anteil in Prozent	-	58,12	53,05	55,80	55,68
Nordrhein-Westfalen (Süd) (8 Betriebe, 28.497 Stück)					
gewogener Ø-Preis (€/kg)	-	1,30-1,33 1,31	1,15-1,19 1,18	- 1,26	- 1,23
Muskelfleisch-Anteil in Prozent	-	58,50	53,00	56,70	56,60
Hessen (19 Betriebe, 4.479 Stück)					
gewogener Ø-Preis (€/kg)	0,96-1,12 1,05	1,24-1,41 1,32	1,08-1,27 1,16	- 1,28	- 1,25
Klassen-Anteil in Prozent	1,21	66,98	20,50	90,58	90,62
Muskelfleisch-Anteil in Prozent	-	58,85	53,16	57,20	57,09
Thüringen (6 Betriebe, 26.699 Stück)					
gewogener Ø-Preis (€/kg)	1,03-1,10 1,06	1,28-1,31 1,30	1,17-1,22 1,19	- 1,24	- 1,21
Muskelfleisch-Anteil in Prozent	-	57,90	53,00	55,70	55,80

Quellen: für RLP: ADD Trier; für Hessen: RP Gießen, für sonstige: zuständige Stellen d. Länder

Akt. Schlachtstättenpreise



Basis-Preis f. Schlachtschweine, 56 % MFA
(in €/kg/SG), frei Schlachtstätte

1. Umfrage in Schlachtstätten aus RLP	vom: 30.01.2007
Spanne: 1,25-1,31 € (Vorw.: 1,24-1,30 €)	
2. Umfrage LLH bei Kurhessischen Genossenschaften	vom: 29.01.2007
Spanne: 1,26-1,29 € (Vorw.: 1,25-1,28 €)	
ISN Notierung	
	Spanne Median
19.01.-25.01.07	ISN: 1,28-1,30 1,29
26.01.2007	ISW: 1,29-1,30 1,29
Quelle: ISN Tel.: 09 00 / 19 00 929	

Preisempf. f. Schlachtschweine



"Vereinigungspreis der Erzeugergemeinschaften"
56 % MFA, Euro-Referenzmaske, frei Schlachtst.
ohne QS-Aufschlag, in €/kg/SG, ohne MwSt.

Wochenpreis v. 26.01.07 (für 26.01.-01.02.07)
Median 1,29 (Vw.: 1,28) Spanne: 1,29 - 1,30
Vermarktungsmenge: 154.400 (zur Vw.: + 500)
Wochenpreis Sauen, M1: 1,05
Quelle: LWK Nieders. In fo: 0900/190-244, 0,69 €/Min.

Ab-Hof-Preise für Schweine



Erzeuger-Metzger-Direktverk.; **Metzgerqualität**
(Ø ca. 58-60% MFA; in €/kg, o. MwSt)

Schlachtzeitraum vom	29.01.-04.02.07
Gemeldete Tiere: 923; Preis je kg LG:	1,21
umg. auf SG (79 % Ausschl.):	1,53
Empfehlung der EZG'en aus RLP f.d. Zeitraum vom	29.01.-04.02.07
	1,23 kg LG
Quelle: LWK RLP, Bad Kreuznach	bzw. 1,56 kg SG

Ferkelpreise Hessen



Ab-Hof-Preise für Standard-Qualitätsferkel
(Basis: 28kg), €/Tier, o. MwSt., ohne Aufschläge für
Impfungen und Direktgeschäfte, inkl. aller Qualitäts-
zuschläge, nach Abzug aller Vermarktungskosten

Zeitraum:	22.01.-28.01.07	
Anzahl: 9.798	Preisspanne	Ø-Preis (Vorw.)
Grundpreis¹⁾	40,00-45,00	42,44 (41,81)
50er Gruppe²⁾	47,30-51,00	49,66 (49,14)
100er Gruppe²⁾	51,00-53,00	51,98 (51,45)
Zuschlag bis 30 kg LG	1,00-1,30	
Zuschlag > 30 kg LG	0,40-0,51	

¹⁾ Ferkel o. Zu-/Abschläge, u.a. für Mengen

²⁾ mit einheitl. Genetik u. Gewicht Quelle: LLH

Ferkel Baden-Württemberg



Region	Erzielte Ø-Preise der Vorwoche ¹⁾	Notierung
Hohenlohe und Ober- schwaben	in €/ Stück Spanne Ø	29.01.2007 Tendenz Folgewoche
100 Gruppe²⁾	44,00-48,00 45,60	+ 1,00

¹⁾ gew. Ø-Preise, 25kg-Ferkel, ohne Myko-
Impfung und ohne MwSt.

²⁾ Ferkel-Gruppe ca. 100 Tiere, einheitl. Gene-
tik und Gewicht, mit QS-Status frei Vermarkter
Mehrgewicht: + 1,00 EUR/kg

LLM Schwäbisch-Gmünd, Info: 0900/1810800

Ferkelpreise aus Rheinland-Pfalz / Saarland



1. Basispreise ab Hof (o. MwSt.) für Standard-Qualitätsferkel der EZ-Ringe; Ø-Gruppen-Größe:
Ringf.: 30 Stk., Aufzuchtferkel: ab 60 F./Partie; z.T. als Poolpreis; ohne Abzüge für Klein- u. Zu-
schläge für Großgruppen; ohne Kosten für Transport u. Impfungen; mit Qualitätszuschlag

"Aufzuchtstall" für den Zeitraum von: **29.01.-04.02.07**

Die Zu- u. Abschläge für abweichende Mengen u. Qualitäten bei R-Ferkeln sind frei vereinbar!

Basis	kg	Grundpreis bzw. ± Preisveränderung zu		Zu-/Abschläge (€/kg) für	
		Spanne (€/Stück)	Vorwoche (€/Stück.)	Mehrgewicht	Mindergew.
Qualitätsring ferkel (R)	25	46,50	+ 1,00	bis 30 kg 1,30 bis 35 kg 0,65	1,00 -
Aufzucht- ferkel (A)	8 30	28,65 bis 38,20 55,30 bis 60,30	+ 1,88 --- + 0,50 + 1,00 --- + 0,80	0,50-1,00 0,50-0,70	0,50-1,00 0,70-1,00

2. Verkaufspreismeldungen der Erzeugerringe aus der Vorwoche, vom 22.01.-28.01.07

Basis (kg)	Anzahl Ferkel	Preis/Ferkel (€/Stck.)		± Preisveränderung zur Vorw. (€/Stck.)	Zu-/Abschläge (€/kg) für	
		Spanne	Ø-Preis		Mehrgew.	Mindergew.
(R) 25	1.854	45,50-50,50	47,40	+ 1,26	bis 1,30	bis 1,00
(A) 8	8.325	26,77-37,70	27,26	+ 0,22	0,50-1,00	0,50-1,00
(A) 30	3.736	54,30-59,50	55,41	+ 1,42	0,50-0,70	0,70-1,00

Zuschläge: Bei Kleingruppen, bis 60 Ferkel/Partie, wurden teils Abzüge bis 2,00 €/Tier, bei
Großgruppen, ab 100 bzw. 160 Tiere, Zuschläge von bis zu 4,00 €/Tier, vor MwSt., berechnet.

Herkünfte: Zwei-/Dreirassenkreuzungen, Hybriden, Systemferkel

Quelle: LWK RLP, Bad Kreuznach

Ferkelpreise aus Nordwest-Deutschland



Ab-Hof-Preise f. Qualitätsferkel, **100er-Gr.** o. MwSt, o. Aufschl. f. Topgenetik u. evtl. Impfbzuschl.

Zeitraum	Erzeugungsregion		
	Nordrhein-Westfalen	Niedersachsen	Niedersachsen
22.01.-28.01.07			
Datenquelle*:	VHB/EZG	VHB/EZG	EZG
Basisgewicht:	25 kg	25 kg	8 kg/Systemferkel
eingekaufte Menge in Stk.	69.135	81.104	26.424
Ø-Preis in €/ Stk.	44,00	43,00	29,00
Veränderung z. Vorwoche	± 0,00	+ 0,90	+ 0,50
Preisspanne €/ Stk.	39,50 - 48,00	40,00 - 48,00	25,90 - 30,00
Trend / Vorwoche (€/Stk)	± 0,00		± 0,00 bis + 2,00

*VHB: Genossenschaftl. u. priv. Viehhandelsbetriebe; EZG = Erzeugergemeinschaft f. Ferkel. Die
not. Preise sind Grundpreise für Qualitätsferkel mit QS-Standard u. definierter Genetik. Der Ø-Preis
wird als Median ermittelt. Zuschläge f. Impfungen sind nicht enthalten. Für kleinere Partien werden
in der Regel Preisabschläge, für größere Partien Preisabschläge vereinbart. Gewichtsabweichungen
von der Basis 25 kg werden mit bis zu 1 EUR / kg verrechnet.

Quellen: Landwirtschaftskammern Nordrhein-Westfalen und Niedersachsen

Futtermittel



Abgabepreise des Handels an die Landwirtschaft, in €/t, frei Hof/Silo (lose, ab 3 t), bzw. ab Lager (gesackt), ohne MwSt., Spannenpreise. * = Einzelmeldung

Erfassungszeitraum: Januar 2007		x = lose (> 3 t)		o = gesackt	
		Rheinland - Pfalz		Hessen	
MAT, ohne Magermilchpulveranteil	o	1260,00-1605,00	1060,00-1600,00		
MAT, Magermilchpulverant. > 35 %	o	1660,00-1977,50	1379,00-1854,00		
Ergänzfutter für Aufzuchtälber, 18% RP	x	194,50-234,50	178,50-240,00		
Milchleistungsfutter 14/15 - III	x	149,00-171,50	148,00-171,00		
Milchleistungsfutter 18 - III	x	154,00-176,50	146,00-165,00		
Ferkelaufzucht., 13,2-13,6 MJ/kg	x	226,00-315,00	260,50-379,50		
Sauenfutter, 13,0 MJ/kg	x	220,00-267,00	213,00-245,00		
Schweinemastfutter					
Vormast, 1,0-1,15% Lysin, >13,2MJ/kg	x	205,00-260,00	194,50-225,00		
Endmast, 0,9-1,0% Lysin, >12,6MJ/kg	x	189,00-230,00	161,00-200,00		
Ergänzungsfutter Mastschw., 12,6 MJ/kg;	x	241,00-292,00	219,50-294,00		
28% Rohprotein	o	375,00*	-		
Legehennenalleinfutter, 11,4 MJ/kg,	x	231,00-275,00	196,50-262,50		
0,38 % Methionin	o	345,00-434,50	-		
Broileralleinfutter, 13,4 MJ/kg	x	265,50*	-		
Putenalleinfutter., Phase 6, 11,5 MJ/kg	x	245,00*	-		
Sojaschrot, 43-44% Rohprotein	x	228,00-255,00	222,50-234,00		
	o	295,00-349,50	-		
Rapsschrot, ca. 34 % Rohprotein	x	155,00-170,00	145,00-157,00		
Weizenkleie (Normtyp)	o	258,00-270,00	-		
Melasseschnitzel, gepreßt	x	150,00-195,00	-		
Alleinfutter f. Mastschafämmer	o	252,80-350,00	-		
Ergänzungsfutter für Zuchtschafe	x	159,00-235,00	-		
Raufutter					
Einkaufspreise des Handels, ab Hof, in €/t, o.MwSt.					
Heu, kleine HD-Ballen, 1. Schnitt		80,00-95,00	-		
Heu, Rundballen, 1. Schnitt		65,00-75,00	70,00-90,00		
Heu, Quaderballen, 1. Schnitt		70,00-80,00	70,00-95,00		
Stroh, kleine HD-Ballen		50,00-60,00	-		
Stroh, Rundballen		40,00-50,00	35,00-55,00		
Stroh, Quaderballen		45,00-55,00	35,00-65,00		

Quelle: Landwirtschaftskammer RLP und LLH Kassel

Sauen / Ferkel Südhessen



Ring-Preis im Erzeuger-Direktgeschäft in Ableitung vom Schlachtschweinepreis in € o. MwSt

Zeitraum:	05.02.-11.02.07
Ferkel	
Basis 25 kg, geimpft gg. Mykoplasmen, mit einheitl. Genetik u. Gewicht, Verkauf ab Hof o. Zuschläge für Mengen	43,54
Mehrgewichtszuschlag 25-33 €/kg LG	1,29
Mehrgewichtszuschlag > 33 €/kg LG	0,50
Jungsauen	
Basis mind. 95 kg LG u. 180 Lebenstage, Nettoendpreis ab Hof	234,15

Quelle: Schweine-Kontrollring Südhessen, LLH

Ferkel Rhön-Vogelsberg



Ab-Hof-Preis -ohne MwSt.- der EZG "Qualitätsfleisch Rhön-Vogelsberg"

für den Zeitraum:	29.01.-04.02.07
Basis 28 kg-Ferkel, €/Stück	51,00
Mehrgewicht (28-30) €/kg LG	1,28
Mehrgewicht, >30 kg:	kein Zuschlag

Quelle: EZG Qualitätsfleisch Rhön-Vogelsberg

Hybrid-Jungsauen



Basispreis: 5-10 Tiere/Lieferung; frei Hof; ab 90 kg LG (o. MwSt.); Zeitraum: **22.01.-28.01.07**

Spanne: 277,70 bis 289,00 Eur / Tier

Jungsauenpreise: ohne Zu-/Abschläge bei abw. Gruppengr., Paritäten od. div. Boni-Mali-Regel.

Quelle: Gemeldet v.: JSR; BHZP-RLP u. -Hessen, Hülsenberger Zuchtschweine

Warenterminbörsen



Hannover(RMX), Schluss-Kurse vom **30.01.2007**
Schl.-schweine-Kontrakte; 8.000 ± 500 kg SG, 56 % (±3 %) MFA, 85-100 kg SG/Tier, div. Lieferorte; Frachtausgleich Münster

Liefermonat	Umsatz	€/kg SG	€/kg SG (Vorw.)
Feb. '07	6	1,340	1,350
März '07	6	1,374	1,374
April '07	6	1,380	1,383
Mai '07	1	1,420	1,415
Juni '07	2	1,438	1,428
Juli '07	0	1,406	1,401
Aug. '07	0	1,405	1,405
Sept. '07	0	1,360	-

Hannover (RMX), Schluss-Kurse vom **30.01.2007**
Ferkel-Kontrakte; 100 St./25 kg LG; Cash-Settle.-Abrechn. auf Basis des "WTB-Piglet-Index"

Liefermonat	Umsatz	€/St.	€/St. (Vorw.)
Feb. '07	0	51,90	51,90
März '07	0	51,90	51,90
April '07	0	48,80	48,80
Mai '07	0	45,80	45,00
Juni '07	0	45,50	45,50
Juli '07	0	43,50	42,80
Aug '07	0	43,00	43,00
Sept. '07	0	41,90	-

Quelle: RMX Hannover

Eierpreise



Erzeugerpreise für Güteklasse A, lose, in Cent / St.

Rheinland - Pfalz vom: 29.01.-04.02.07 **Hessen von : 22.01.-28.01.07**

Gew.-Kl. Spanne Ø-Preis Spanne Ø-Preis

aus Käfighaltung, an Handel u. Großverbraucher, frei Empf., von 1 bis 15 Kisten à 360 Stück, o. MwSt.

	Rheinland - Pfalz	Hessen
XL	9,60-15,00 11,56	10,00-12,75 11,68
L	6,60-13,00 8,71	8,10-12,00 10,17
M	6,50-11,00 8,19	7,00-10,00 8,94
S	5,45-9,00 6,97	6,95-9,05 8,12

aus Käfighaltung, an Endverbraucher, lose, inkl. MwSt

	Rheinland - Pfalz	Hessen
XL	16,00-20,00 18,00	16,60-17,00 17,00
L	15,00-18,00 16,00	13,60-16,00 15,00
M	12,00-16,00 15,00	13,50-15,00 15,00
S	9,00-13,00 12,00	12,45-13,00 13,00

aus Bodenhaltung, an Endverbraucher, lose, inkl. MwSt.

	Rheinland - Pfalz	Hessen
XL	17,00-23,00 20,00	17,00-21,00 20,00
L	16,00-20,00 18,00	16,00-19,00 17,00
M	14,00-18,00 17,00	15,00-18,00 16,00
S	12,00-15,00 14,00	10,00-14,00 12,00

Quelle: Landwirtschaftskammer RLP; LLH

Ladenpreise Kl. M in €/10 St., inkl. MwSt.

	Rheinland - Pfalz	Hessen
Käfigh.	0,79-1,09 0,86	0,77-0,99 0,85
Bodenh.	0,99-2,29 1,15	0,99-2,50 1,31

Quelle: ZMP, Bonn

Eiernotierung Südwest vom

26. Januar 2007

Großhandelsabgabepreise an den LEH, ohne MwSt und ohne KVP, Euro/100 Stück

weißschalig		
Gewichts-	€/100 St.	€/100 St.
klasse	23.01.07	16.01.07
XL	12,00	12,00
L	10,00	10,00
M	9,50	9,50
S	8,00	8,00

Tendenz: freundlich freundlich

braunschalig

Gewichts-	€/100 St.	€/100 St.
klasse	23.01.07	16.01.07
XL	12,00	12,00
L	10,00	10,00
M	9,50	9,50
S	8,00	8,00

Tendenz: freundlich freundlich

Quelle: Warenbörsen

Stuttgart / Mannheim

Verbraucher- und Erzeugerpreise für Obst und Gemüse



	Verbraucherpreise			Erzeugerpreise bei Versteigerungen*)	
	ZMP RLP	ZMP Hessen	Stichprobe Rheinland-Pfalz	Großmarkt Pfalz / VOG	Centralmarkt
	inkl. MwSt. *) 30.01.2007	inkl. MwSt. *) 30.01.2007	inkl. MwSt. *) 29.01.2007	Weisenh.a.S./Ingelh. 29.01.2007	Roisdorf/Straelen 30.01.2007
OBST:					
Trauben blau (kg)	-	1,99-3,98	-	-	-
Trauben weiß (kg)	1,49-4,00	1,47-3,62	-	-	-
Birnen 70/80mm (kg)					
Williams Christ	1,00-2,49	1,00-2,98	-	-	-
Alexander Lucas	-	-	-	-	0,33-0,35
Äpfel 70/80mm (kg)					
Boskoop	-	-	-	-	0,40-0,60
Elstar	0,60-1,99	0,70-2,00	1,99	0,50-0,60	0,65-0,70
Gala	-	0,99-2,15	1,79-1,99	-	0,45-0,60
Jonagold	0,93-1,73	0,75-1,99	-	0,45-0,50	0,38-0,45
Braeburn	0,99-2,13	0,96-2,59	1,99	0,50-0,60	0,60-0,65
Golden Delicious	0,93-2,06	0,83-1,99	1,99	0,40-0,50	-
Berlepsch	-	-	-	-	0,70-0,90
GEMÜSE:				Mutterstadt	
Kopfsalat (Stk)	0,49-1,29	0,89-1,49	0,89-1,29	-	-
Eissalat (Folie)	0,66-1,39	0,59-1,39	0,69-1,69	-	-
Lollo Bionda (Stk)	-	-	1,99	-	-
Feldsalat	2,45-15,90	2,45-12,00	-	3,50-4,00	2,50-3,00
Weißkohl (kg)	0,50-0,99	0,49-1,00	0,99	0,18	0,16-0,22
Wirsing (kg)	-	-	0,99-1,29	-	0,35-0,40
Chinakohl (kg)	0,69-1,29	0,64-1,58	0,99	0,40-0,45	0,38-0,50
Blumenkohl (Stk)	0,65-1,99	0,70-1,79	1,19	-	-
Chicoree (kg)	1,98-2,98	1,70-3,18	1,59	1,00	-
Kohlrabi (Stk)	0,39-0,65	0,39-0,85	0,49	-	-
Broccoli (kg)	1,18-1,78	1,18-1,98	0,79	-	-
Gemüsepaprika (kg)	2,13-6,98	2,20-6,00	4,99	-	-
Möhren (kg)	0,49-1,59	0,48-1,60	-	0,27	0,20-0,24
Knollensellerie (kg)	-	-	-	-	0,38-0,40
Radieschen (Bd)	0,59-0,79	0,59-0,79	0,59-0,69	-	-
Porree (kg)	0,79-2,62	0,75-2,37	1,29	0,50-0,55	0,10-0,17
Zwiebeln (kg)	0,49-0,99	0,46-1,23	0,99-1,29	-	-
Zucchini (kg)	1,69-3,00	1,59-3,00	1,99	-	-
Salatgurken (Stk)	0,59-1,19	0,49-1,19	0,79-1,29	-	-
Rispen Tomaten (kg)	1,59-4,18	1,96-3,58	2,49	-	-

*) Handelskl. I, wenn nicht anders angegeben; Erzeuger-/Großhandelsabgabepreise in €, o. MwSt.

Quelle: LWK RLP, Bad Kreuznach, ZMP Bonn, Großmärkte in RLP u. NRW

Öko-Produkte



Ab-Hof Preise an Endverbraucher in €/kg,
inkl. MwSt. vom 26.01.2007

Produkte	von - bis	Ø
Chicoree-lose (kg)	6,00-7,59	6,63
Feldsalat-gew. (kg)	10,00-20,00	15,65
Portulak (kg)	8,00-19,00	12,53
Mangold (kg)	2,80-4,90	3,44
Spinat gew. (kg)	3,20-5,98	4,72
Kürbis-Hokkaido (kg)	1,40-2,60	1,98
Porree (kg)	2,15-4,50	3,25
Zwiebeln rot (kg)	1,80-2,59	2,06
Zwiebeln braun (kg)	1,00-2,50	1,50
Rosenkohl-geputzt (kg)	3,30-6,50	4,70
Chinakohl (kg)	1,60-3,25	2,51
Rotkohl (kg)	1,20-2,50	1,82
Weißkohl (kg)	1,07-2,20	1,64
Wirsing (kg)	1,20-3,60	2,13
Grünkohl-lose (kg)	2,00-4,90	3,14
Steckrüben (kg)	1,20-2,80	2,04
Topinambur (kg)	2,85-4,40	3,66
Wurzelpetersilie (kg)	2,40-5,95	4,76
Möhren gew. (kg)	1,00-2,20	1,56
Pastinaken (kg)	1,80-3,96	2,81
Rettich-schwarz	1,50-3,20	2,34
Rote Beete (kg)	1,00-2,50	1,75
Knollensellerie (kg)	1,20-2,90	2,07
Äpfel Ø aller Sorten	1,50-3,50	2,66

Quelle: ZMP Bonn

Wareterminbörse



Hannover (RMX)

Liefermonat	Umsatz	Euro/t	Vorw.
Schlussnot. für Speisekartoffeln 30.01.2007			
Menge: 25t, vorw. festk. Sorten der HdKl I			
(Agria, Marabel, Quarta, Satina, Secura, Solara;			
Cash-Settle.-Abrech.; "Table Potato-Index")			
Feb. '07	0	301,00	305,00
Apr. '07	2	320,00	324,00

Schlussnot. f. Veredelungskart. 30.01.2007

Menge: 25t, Warenkorb: Bintje, Agria u.a. vergl.
Sorten; Knollengr. 40 mm+, mit mind. 60% >
50 mm (Cash-Settle.- Abrech.; "Potato-Index")

Feb. '07	0	318,00	315,00
Apr. '07	62	368,00	365,00
Nov. '07	0	108,00	108,00

Quelle: RMX Hannover

Bundesweite Preis-Infos



Per Anrufbeantworter (0,69 €/ Min.)

Info Eierpreise: (0900)11904 -13

Info Schlachtschweine/ZMP-Preis: -10

Info 4.DVO Schweine/Rinder: -11

Info Getreide, Ölsaaten: -12

Info Obst / Gemüse: -14

ZMP Bonn

Speisekartoffeln



Preise vom: 30.01.07		RLP-Nord	RLP-Süd	Hessen
Erzeugerpreise, €/dt, ohne MwSt. lose,	1	25,00	27,00	22,00-29,00
frei Rampe, vor Abzug Sortierkosten	2	24,00	26,00	20,00-25,00
Direktabsatz Erzeuger-Verbraucher	1	48,00-70,00	48,00-70,00	44,00-72,00
€/dt, inkl. MwSt., in 10 + 12,5 kg	2	40,00-60,00	48,00-65,00	44,00-60,00
Direktabsatz Erzeuger-Verbraucher	1	60,00-80,00	60,00-80,00	-
€/dt, inkl. MwSt., in 5 kg Säcken	2	50,00-75,00	60,00-70,00	-
Großhandelsabgabepreise				
€/dt, ohne MwSt., mit Sack,	1	34,00-50,00		26,00-48,00
Mindestabgabe eine Palette	2	32,00-46,00		23,00-38,00
Kleinverkaufspreise LEH, Discounter	1	65,00-125,00		-
€/dt, inkl. MwSt. in 2 bis 5 kg-Netzen	2	52,00-150,00		-

1 = festkochende Sorten, 2 = vorw. festkochende Sorten

Quelle: LWK RLP; LLH Kassel