



Landwirtschaftskammer
Rheinland-Pfalz

Markt- und Preisinformation

der LWK Rheinland-Pfalz und des Landesbetriebs Landwirtschaft Hessen (LLH), zusammengestellt von der LWK Rheinland-Pfalz. Preise und Termine ohne Gewähr.



Landesbetrieb Landwirtschaft
Hessen

Aktuelles Markttelegramm

Tierische Erzeugnisse

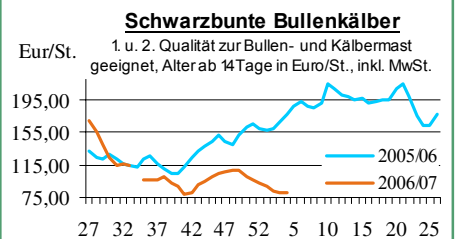
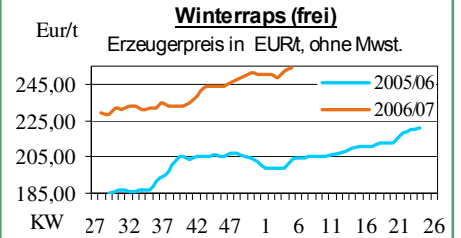
- Schlachtrinder:** Der regionale Schlachtrindermarkt bleibt von dem überaus schwachen Fleischabsatz geprägt. Erzeugerpreise nur über das deutlich reduzierte Angebot stabilisiert. Schlachtkälbermarkt schwächer bewertet.
- Schlachtschweine:** Schlachtschweinepreise nach bundesweiten Vorgaben befestigt, regional bleibt der Fleischabsatz jedoch weiterhin schwierig.
- Ferkel:** Nachfrage und Angebot stehen sich regional auf normalem Niveau ausgeglichen gegenüber. Infolge der freundlicheren Stimmung am Schlachtschweinemarkt können sich die Ferkelpreise bundesweit wieder festigen.
- Nutzkälber:** Ausgeglichene Marktlage; Preise auf niedrigem Niveau stabil, zum Teil auch wieder leicht anziehend. Fortgesetzt schwächere Preise für deutlich abfallende Qualitäten, nur gute Kreuzungskälber bleiben gefragt.
- Eier/Geflügel:** Die ausgeglichene Situation am Eiermarkt hat Bestand, Verbrauchernachfrage etwas rückläufig, aber auf saisonüblichem Niveau. Erzeugerpreise bei bedarfsdeckendem Angebot stabil. Rege Nachfrage am Geflügelmarkt, Erzeugerpreise fortgesetzt fest.

Pflanzliche Erzeugnisse und Futtermittel

- Getreide und Ölsaaten:** Schleppende Umsatztätigkeit am regionalen Getreidemarkt, Verarbeiter und Handel warten auf die Lagerlisten der um 500.000 t aufgestockten deutschen Weizenausschreibung aus der Intervention. Die Abgabepreise auf Erzeugerebene tendieren nach den hohen Geboten für Interventionsware fortgesetzt fest. Futtergetreide findet bei weiter anziehenden Notierungen stetigen Absatz Richtung BeNeLux. Braugerstenmarkt etwas abgekühlt, Erzeugerpreise weiter auf hohem Niveau und für die neue Ernte bei 150-160 EUR/t besprochen. Mais und Raps nach Terminmarkt Vorgaben mit festen Kursen.
- Futtermittel:** Leichte Konsolidierung am Markt für Sojaschrot, Nachfrage bei weiterhin hohem Kursniveau auf prompte Ware beschränkt. Die Preishäuser am Rapsschrotmarkt setzt sich uneingeschränkt fort, das Angebot bleibt überaus knapp. Mühlennachprodukte und Zuckerschnitzel bei reger Nachfrage und nach Vorgaben des festen Getreidemarktes fortgesetzt fest bewertet.
- Kartoffeln:** Verhaltene Nachfrage bei knapp ausreichendem Angebot. Frühkartoffeln noch mit geringem Marktanteil. Preise tendieren überwiegend fest.

Quelle: LWK RLP / ZMP Bonn / ED

Blick in den Markt



Warenerminbörsen

Hannover (RMX)

Liefermon.	Umsatz	Euro/t	Vorwoche
Schlussnotierungen für EU Weizen 23.01.2007			
Menge: 50 t; 76kg/hl, 11%Prot., 220s. Fallz., 15% H ₂ O			
Lieferpunkte: Mittellandkanal, Main, Mosel			
Feb. '07	0	151,50	152,00
Mai '07	0	152,00	153,50
Sept. '07	0	134,00	135,00
Schlussnotierungen für Braugerste 23.01.2007			
Menge: 50 t; max. 11,5 % Protein, ≥ 90 % Vollkorn, ≥ 95 % Keimenergie, ≥ 93 % sortenrein; div. Sorten u.a. Scarlett, Barke, Lieferorte: u.a. fca/fob Oberrhein/Mosel			
Feb. '07	0	230,00	232,00
Mai '07	0	233,00	235,00
Sept. '07	0	175,00	177,00

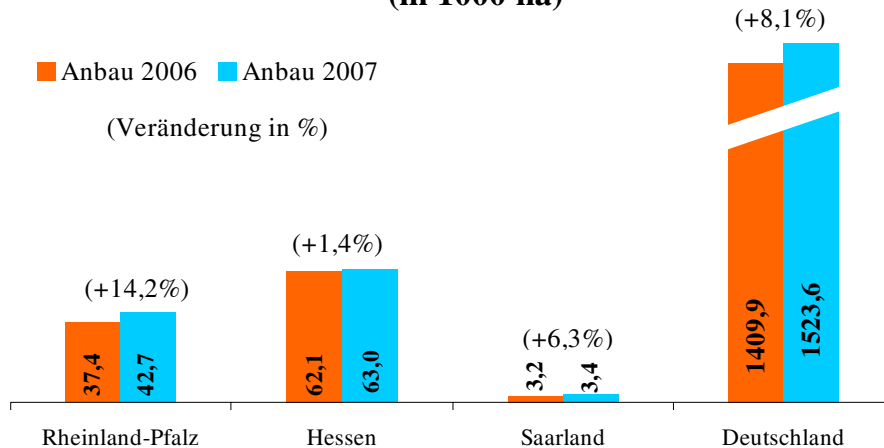
Euronext Paris

Schlussnotierungen für Exportweizen 23.01.2007			
Menge: 50 t; 76 kg/hl, intervent.-fähig; Lieferort Rouen			
März '07	1062	152,25	150,75
Mai '07	273	152,00	151,50
Sept. '07	0	135,25	132,00
Nov. '07	236	140,00	138,50
Jan. '08	3	140,75	139,25
März '08	0	140,75	139,25
Schlussnotierungen für Raps 23.01.2007			
Menge: 50 t; div. Lieferorte in Dtschl./Frankr.			
Feb. '07	647	275,50	277,25
Mai '07	280	279,25	280,00
Aug. '07	197	273,00	272,50
Nov. '07	126	276,00	275,50
Feb. '08	2	278,50	278,75
Mai '08	0	278,75	279,75
Schlussnotierungen für Mais 23.01.2007			
Menge: 50 t; 15% Feuchte, 4% Bruchkör./Lief. Atlantic			
März '07	216	162,75	163,00
Juni '07	165	164,75	165,25

Quelle: RMX Hannover; Euronext

Aktuelle Marktgrafik

Herbstaussaatfläche für Raps im Vergleich (in 1000 ha)



Quelle: Statistisches Bundesamt, ZMP 19.01.07 / LWK/RLP

Erzeugerpreise für Getreide, Ölfrüchte und Körnerleguminosen



Einkaufspreise des Agrarhandels, frei Erfasser, für Standardqualität, in €/t, ohne MwSt.							Streckengeschäfte		
Erfassungsdatum: 23.01.2007	Hessen			Rheinland-Pfalz			Hessen	RLP	
* = Einzelpreis	Spanne	Landes-Ø	Vorwoche	Spanne	Landes-Ø	Vorwoche	Ab-Hof Ø	Ab-Hof Ø	Franko Ø
Hartweizen	-	-	-	-	150,00*	-	-	150,00*	-
Eliteweizen, > 14% Rohprotein	142,00-145,00	144,15	143,30	135,00-145,00	137,90	137,90	150,30	143,60	146,30
Qualitätsweizen (A)	135,00-140,00	139,05	138,47	130,00-140,00	134,80	134,35	147,20	139,20	142,30
Brotweizen (B)	130,00-138,00	134,90	133,97	130,00-135,00	132,45	131,20	141,55	136,30	139,30
Mahl- bzw. Brotroggen, FZ>120	130,00-140,00	133,55	132,86	125,00-140,00	129,95	129,85	140,90	132,40	135,50
Sommerbraugerste E. '07	-	-	-	150,00-160,00	-	-	-	-	-
Sommer-Braugerste (freie Ware)	180,00-200,00	192,85	190,42	180,00-210,00	193,45	193,60	201,55	197,20	201,00
Futtergerste >62 kg/hl	120,00-128,00	124,70	123,65	120,00-130,00	124,00	121,40	131,80	127,20	131,30
Futterweizen	130,00-138,00	133,15	132,15	125,00-135,00	128,85	127,30	139,65	133,70	135,80
Qualitätshafer >52 kg/hl	127,50-135,00	130,90	130,21	135,00-140,00	136,65	130,00	140,55	140,00	-
Futterhafer, >48 kg/hl	-	-	123,33	100,00-125,00	119,85	117,75	-	123,80	126,50
Körnermais	147,00-158,00	153,35	153,00	147,50-155,00-	150,05	147,90	162,35	153,90	156,20
Triticale	125,00-135,00	130,75	126,92	120,00-130,00	125,50	123,55	140,45	130,50	139,00
W.-Raps food (freie Ware)	253,00-265,00	258,20	255,88	245,00-255,00	253,85	252,10	267,10	258,20	262,60
W.-Raps food E.'06	249,00-260,00	253,10	251,50	245,00-250,00	248,95	248,25	262,65	-	-
Futtererbsen	120,00-130,00	125,70	124,17	-	-	-	134,40	-	-

Quelle: LLH, Kassel u. LWK RLP, Bad Kreuznach

Börsennotierungen für Getreide, Ölsaaten und Futtermittel



Großhandelsabgabepreise in €/t, o. MwSt.; überwiegend frei Fuhre/Waggon bzw. Mühle/Station bei sofortiger Lieferung;

Quelle: "Warenbörsen der angegebenen Orte"

G=Geld, B=Brief, PS=Papiersack, lo=lose

Börsen	Köln	Mannheim	Würzburg	Frankfurt	Dortmund	Paderborn
Notierungen am:	19.01.2007	22.01.2007	15.01.2007	18.01.2007	18.01.2007	15.01.2007
Brotweizen 11,5 % 220 FZ	156,00	153,00-154,00	145,00-147,00	149,00-153,00	155,00-158,00	158,00-159,00
A-Weizen > 13 / 13,5 % / 250 FZ	-	155,00-158,00	146,00-148,00	152,00-156,00	-	-
E-Weizen 14,5%/50-55Sedi/250-280FZ	-	160,00-163,00	160,00	-	-	-
Futterweizen > 70 / 72 kg/hl	155,00	150,00-152,00	145,00	148,00-152,00	155,00-158,00	158,00-159,00
Brotroggen > 120 FZ	-	159,00-160,00	157,00-160,00	158,00-160,00	-	155,00-156,00
Braugerste, Inland	-	234,00-237,00	183,00-185,00	-	-	-
Futtergerste > 62 kg/hl	147,00	140,00-142,00	140,00-145,00	136,00-138,00	146,00-148,00	149,00-150,00
Qualitätshafer > 52/53 kg/hl	-	165,00-168,00	-	-	150,00-155,00	-
Triticale (max. 10 % Auswuchs)	-	140,00-142,00	136,00-138,00	-	153,00-154,00	154,00-156,00
Mais	172,00 (G)	163,00-165,00	165,00-168,00	-	172,00-173,00	173,00-175,00
Raps	278,00 (G)	272,00-274,00	263,00-265,00	276,00-278,00	274,00-276,00	280,00-283,00
Milchl.futter: ESt II, 20 % RP	-	144,00-149,00	-	-	-	-
Milchl.futter: ESt III, 18 % RP	-	147,00-149,00	-	-	-	-
Ferkelstarter >13,8 MJ ME/kg, 18%RP	-	250,00-285,00	-	-	-	-
Schweinemastfutter 13 MJ, 16%RP	-	180,00-185,00	-	-	-	-
Legehennenalleinfutter: 11,4 MJ	-	225,00-230,00	-	-	-	-
Sojaschrot, 43-44 % RP	217,00 (B)	226,00-227,00	220,00-226,00	-	201,00-202,00	214,00-215,00
Rapsschrot	138,00 (G)	-	132,00-135,00	-	127,00	136,00
Weizenkleie	134,00 (B)	98,00-102,00	-	95,00-99,00	-	123,00-125,00
Roggenkleie	-	93,00-97,00	-	-	-	-
Melasseschnitzel	149,00 (B)	140,00-142,00	-	-	-	-
Wiesenheu, 1. Schnitt, kl. Ballen	110,00-125,00	-	-	-	126,00-131,00	-
Wiesenheu, 1. Schnitt, Großballen	95,00-110,00	-	-	-	116,00-122,00	-
Weizenstroh, kleine Ballen	60,00-67,50	-	-	-	87,00-92,00	-

Die Konditionen und Paritäten der Börsen sind z. T. sehr unterschiedlich. Die Preise sind nicht unmittelbar vergleichbar.

Preistendenzen sind jedoch im zeitl. Vergleich der jeweiligen Börsennotierungen erkennbar.

Aktuelle Preisinfos aus Rheinland-Pfalz und Hessen



Vorabinfos per Anrufbeantworter der
LWK RLP: 0671-793-1200
Montags ab 16:00 Uhr:
Ringferkelpreise, Preisempfehlung für
Schlachtschweine aus Nordw.-Deutschland
Dienstags ab 16:00 Uhr:
Schlachtstättenpreise, Erzeuger-Metzger-
Notierungen, Preise 4. DVO, Nutzkälber

Weitere Informationen der
Landwirtschaftskammer Rheinland-Pfalz
Burgenlandstraße 7
55543 Bad Kreuznach
Referat 25 Marktinformation
www.lwk-rlp.de
E-Mail: markt@lwk-rlp.de
Tel.: 0671-793-1107 (Hr. Möcklinghoff)

Weitere Informationen bei:
Landesbetrieb Landwirtschaft Hessen
Fachgebiet 24 - Marktinformation
Kölnische Straße 48-50
34117 Kassel
www.agrarberatung-hessen.de
E-Mail: marktinfo@lh-hessen.de
Tel.: 0561/7299-267 (Fr. Linker)

Erzeugerpreise für Rinder frei Schlachtstätte



Amtliche Preisfeststellung (4. DVO) für Schlachtrinder, Preisgebiet Rheinland-Pfalz und Hessen, Preise in €/kg Schlachtgewicht frei Schlachtstätte, o. MwSt. Quelle: ADD Trier

Anzahl Meldungen: 8	Stück: 1.419	Schlachtzeitraum: 15.01.-21.01.07				
Kategorie	Handelsklasse	Stück	Preisspanne*	Ø-Preis	Kg/Stück	Ø-Preis Vorw.
Jungbullen	U 3	24	3,10-3,26	3,21	417,27	3,21
	U 1-5	43	2,70-3,30	3,18	415,25	3,20
	R 2	26	3,09-3,25	3,18	378,10	3,09
	R 3	52	2,68-3,19	3,11	382,68	3,12
	O 2	30	2,35-2,98	2,66	327,80	2,68
	O 3	40	2,57-2,95	2,68	363,56	2,65
	P 1-5	44	2,18-2,46	2,27	309,59	2,23
	E-P insg.	254	-	2,85	364,14	2,81
Kühe	R 3	25	2,25-2,50	2,38	357,95	2,32
	O 2	66	1,78-2,28	2,10	306,03	2,12
	O 3	250	2,09-2,28	2,17	328,44	2,19
	O 4	82	2,10-2,26	2,23	370,62	2,24
	P 1	224	1,43-1,80	1,57	233,39	1,56
	P 2	126	1,59-1,85	1,73	258,76	1,75
	P 3	55	1,72-2,02	1,87	283,12	1,86
	E-P insg.	914	-	1,96	296,30	1,98
Färsen	R 3	26	2,53-2,99	2,82	306,84	2,91
	O 3	47	2,22-2,57	2,27	287,90	2,28
	O 4	23	2,18-2,25	2,24	319,69	2,16
	O 1-5	79	2,21-2,64	2,26	294,46	2,24
	P 1-5	40	1,56-1,88	1,73	234,72	1,65
	E-P insg.	176	-	2,33	285,49	2,25

* gebildet aus den errechneten Mittelwerten der Meldebetriebe

Schlachtzeitraum:	Amtliche Preisfeststellung (4. DVO) für Schlachtrinder im Preisgebiet								
15.01.-21.01.07	Baden-Württemberg				Nordrhein-Westfalen				
Kategorie	Hdkl.	Preisspanne	Ø-Preis	Vorwo	Kg/Stk.	Preisspanne	Ø-Preis	Vorwo	Kg/Stk.
Jungbullen	R3	2,98-3,27	3,03	3,04	391,00	2,91-3,10	3,03	3,03	401,30
	O3	2,64-2,80	2,70	2,75	362,00	2,62-2,77	2,69	2,70	373,40
Kühe	R 3	2,45-2,69	2,47	2,49	364,00	2,32-2,43	2,39	2,41	357,00
	O 3	2,19-2,28	2,24	2,26	328,00	2,20-2,29	2,26	2,30	330,40
Färsen	R 3	2,79-3,16	2,91	2,93	309,00	2,64-3,07	2,82	2,82	309,50
	O 3	2,16-3,00	2,38	2,36	283,00	2,10-2,30	2,23	2,29	289,20

Quellen: für RLP und Hessen: ADD Trier; für Ba-Wü.: LLM Schwäb. Gmünd; für NRW: LEJ

Erzeugerpreise für Nutzkälber ab Hof



1. u. 2. Qualität, zur Bullen- bzw. Kälbermast geeignet; Alter ab 14 Tage; ca. 40 bis 60 kg LG in €/St.; inkl. MwSt., nach allen Vermarktungsabzügen

Region	Hessen				Rheinland-Pfalz			
	15.01.-21.01.07				22.01.-28.01.07			
Woche vom:	Stk.	Preisspanne	Ø-Preis akt. Woche	Vorw.	Stk.	Preisspanne	Ø-Preis akt. Woche	Vorw.
Bullenkälber								
Holstein sbt.	606	49-110	83	89	336	70-100	82	80
Holstein rbt.	46	65-120	99	93	57	70-120	94	95
Kreuzungen	6	196-207	200	202	32	130-270	181	176
Fleckvieh	12	262-327	283	316	-	-	-	-
Mutterkälber								
Holstein	28	22-60	40	47	13	25-50	45	40
Kreuzungen	2	-	89	136	8	70-120	86	77
3. Qualität BK	-	-	-	-	8	30-65	49	33

Quelle: LLH Kassel, LWK RLP, Bad Kreuznach

Erzeugerpreise für Fleckviehkälber; bis 100 kg LG, ab Hof, in € je kg LG, o. MwSt.

Zeitraum:	15.01.-21.01.07			(Veränderungen zur Vorwoche)		
Region	Bayern	Baden-Württemberg	Südbaden	Bayern	Baden-Württemberg	Südbaden
Bullenkälber	4,75 (+ 0,09)	4,67 (+ 0,08)	4,75 (+ 0,45)			
Mutterkälber	3,25 (- 0,01)	3,37 (+ 0,04)	3,08 (+ 0,04)			

Quelle: ZMP Bonn

Akt. Schlachtstättenpreise



Preise für Schlachtrinderhälften, in €/kg SG, frei Schlachtstätte, o. MwSt.

Tierart / Hdkl.	23.01.2007	Vorwoche
Jungbullen R3	2,90-3,15	2,90-3,05
Kühe O3	1,95-2,35	2,00-2,27
Färsen O3	2,10-2,65	2,10-2,65

Umfrage d. LWK RLP in Schlachtst. aus RLP

Lammfleischmarkt



Amtliche Preisfeststellung der Länder Rheinland-Pfalz, Hessen u. Nordrhein-Westfalen, in €/kg, o. MwSt., für die Woche vom

18.12.-24.12.06

Nach Schlachtgewicht pauschal abgerechnet

Gattung	Stück	Ø-Gew.	Ø-Preis
Lammfl.	501	20,58	4,00

Nach Lebendgewicht pauschal abgerechnet

Lammfl.	5.499	40,91	1,71
---------	-------	-------	-------------

Quelle: Regierungspräsidium Gießen

Schlachtlämmerpreise



Preise für junge, vollfleischige Schlachtlämmer, in €/kg LG inkl. MwSt., für die Woche vom:

22.01.-28.01.07

1,80-2,00 Eur/kg (Vw.: 1,80-2,00 Eur/kg)

Tendenz: ruhige Nachfragesituation

Quelle: EZG Weideland, Bitburg

Pferdemarkt Hamm



Vom 24.01.2007; Auftrieb: 98 Pferde;

Schlachtpferdepreise in €/kg LG; o. MwSt.

1. Qualität **0,70**

vollfleischiges Warmblut **0,40-0,55**

geringfleischige Pferde **0,20-0,35**

Marktverlauf: ruhig

Nächster Pferdemarkt am: **07.02.2007**

Quelle: LWK NRW

Auktionstermine



Zuchtvieh		Fleischrinder	
Hamm:	06.02.07	Alsfeld:	27.01.07
Alsfeld:	07.02.07	Bitburg:	18.03.07
Bitburg:	07.02.07	Hamm:	23.03.07
Krefeld:	14.02.07	Alsfeld:	29.03.07

Kälber		Absetzer	
Bitburg:	08.02.07	Krefeld:	07.03.07
Alsfeld:	19.02.07	Alsfeld:	21.03.07
Münster:	21.02.07	Krefeld:	18.04.07
Biebesheim	28.02.07	Alsfeld:	25.04.07

Zuchtschweine	
Limburg:	14.03.07 Limburg: 25.04.07

Ferkel	
Limburg:	14.02.07 Limburg: 07.03.07

Schafe	
Ulm:	30.01.07 Alsfeld: 15.02.07

Erzeugerpreise für Schlachtschweine frei Schlachtstätte



Amtl. Preisfeststellung (4. DVO, nach SG (80-110 kg) u. Handelsklassen) o. MwSt.

Zeitraum:	M1	E	U	E-P	E-P Vorw.
Baden-Württemberg (32 Betriebe, 42.031 Stück)					
gewogener Ø-Preis (€/kg)	0,86-1,15 0,96	1,19-1,39 1,25	0,98-1,28 1,13	- 1,23	- 1,21
Muskelfleisch-Anteil in Prozent	-	59,50	53,10	58,40	58,20
Rheinland-Pfalz (8 Betriebe, 18.368 Stück)					
gewogener Ø-Preis (€/kg)	0,95-1,10 0,96	1,20-1,35 1,26	1,00-1,15 1,14	- 1,20	- 1,17
Klassen-Anteil in Prozent	1,10	54,60	30,90	-	-
Muskelfleisch-Anteil in Prozent	-	58,11	52,96	55,68	55,32
Nordrhein-Westfalen (Süd) (8 Betriebe, 26.522 Stück)					
gewogener Ø-Preis (€/kg)	-	1,26-1,30 1,28	1,11-1,16 1,15	- 1,23	- 1,20
Muskelfleisch-Anteil in Prozent	-	58,50	53,00	56,60	56,60
Hessen (19 Betriebe, 4.316 Stück)					
gewogener Ø-Preis (€/kg)	0,90-1,06 1,02	1,19-1,37 1,29	1,05-1,20 1,14	- 1,25	- 1,24
Klassen-Anteil in Prozent	1,43	80,74	24,09	109,31	100,00
Muskelfleisch-Anteil in Prozent	-	58,77	53,16	57,09	57,25
Thüringen (6 Betriebe, 25.969 Stück)					
gewogener Ø-Preis (€/kg)	0,99-1,10 1,04	1,24-1,27 1,26	1,13-1,18 1,16	- 1,21	- 1,19
Muskelfleisch-Anteil in Prozent	-	57,90	53,00	55,80	55,70

Quellen: für RLP: ADD Trier; für Hessen: RP Gießen, für sonstige: zuständige Stellen d. Länder

Ferkelpreise aus Rheinland-Pfalz / Saarland



1. Basispreise ab Hof (o. MwSt.) für Standard-Qualitätsferkel der EZ-Ringe; Ø-Gruppen-Größe: Ringf.: 30 Stk., Aufzuchtferkel: ab 60 F./Partie; z.T. als Poolpreis; ohne Abzüge für Klein- u. Zuschläge für Großgruppen; ohne Kosten für Transport u. Impfungen; mit Qualitätszuschlag "Aufzuchtstall" für den Zeitraum von: **22.01.-28.01.07**

Die Zu- u. Abschläge für abweichende Mengen u. Qualitäten bei R-Ferkeln sind frei vereinbar!

Basis	kg	Grundpreis bzw. ± Preisveränderung zu		Zu-/Abschläge (€/kg) für	
		Spanne (€/Stück)	Vorwoche (€/Stück.)	Mehrgewicht	Mindergew.
Qualitätsringferkel (R)	25	45,50	+ 1,50	bis 30 kg 1,30 bis 35 kg 0,65	1,00 -
Aufzuchtferkel (A)	8	26,77 bis 37,70	+ 1,56 --- + 1,60	0,50-1,00	0,50-1,00
	30	54,30 bis 59,50	+ 1,00 --- + 2,00	0,50-0,70	0,70-1,00

2. Verkaufspreismeldungen der Erzeugerringe aus der Vorwoche, vom 15.01.-21.01.07

Basis (kg)	Anzahl Ferkel	Preis/Ferkel (€/Stück.)		± Preisveränderung zur Vorw. (€/Stück.)	Zu-/Abschläge (€/kg) für	
		Spanne	Ø-Preis		Mehrgew.	Mindergew.
(R) 25	2.404	44,00-50,25	46,14	-0,13	bis 1,30	bis 1,00
(A) 8	2.020	25,21-36,10	27,04	-0,29	0,50-1,00	0,50-1,00
(A) 30	3.735	53,30-57,50	53,99	-0,22	0,50-0,70	0,70-1,00

Zuschläge: Bei Kleingruppen, bis 60 Ferkel/Partie, wurden teils Abzüge bis 2,00 €/Tier, bei Großgruppen, ab 100 bzw. 160 Tiere, Zuschläge von bis zu 4,00 €/Tier, vor MwSt., berechnet.

Herkünfte: Zwei-/Dreirassenkreuzungen, Hybriden, Systemferkel

Quelle: LWK RLP, Bad Kreuznach

Ferkelpreise aus Nordwest-Deutschland



Ab-Hof-Preise f. Qualitätsferkel, **100er-Gr.** o. MwSt, o. Aufschl. f. Topgenetik u. evtl. Impfbzuschl.

Zeitraum	Erzeugungsregion		
	Nordrhein-Westfalen	Niedersachsen	Niedersachsen
15.01.-21.01.07			
Datenquelle*:	VHB/EZG	VHB/EZG	EZG
Basisgewicht:	25 kg	25 kg	8 kg/Systemferkel
eingekaufte Menge in Stk.	74.645	81.321	17.854
Ø-Preis in € / Stk.	44,00	42,10	28,50
Veränderung z. Vorwoche	± 0,00	+ 0,10	± 0,00
Preisspanne € / Stk.	39,00 - 47,40	40,00 - 47,00	25,90 - 29,50
Trend / Vorwoche (€/Stk)	± 0,00	± 0,00 bis + 2,00	-

*VHB: Genossenschaftl. u. priv. Viehhandelsbetriebe; EZG = Erzeugergemeinsch. f. Ferkel. Die not. Preise sind Grundpreise für Qualitätsferkel mit QS-Standard u. definierter Genetik. Der Ø-Preis wird als Median ermittelt. Zuschläge f. Impfungen sind nicht enthalten. Für kleinere Partien werden in der Regel Preisabschläge, für größere Partien Preisabschläge vereinbart. Gewichtsabweichungen von der Basis 25 kg werden mit bis zu 1 EUR / kg verrechnet.

Quellen: Landwirtschaftskammern Nordrhein-Westfalen und Niedersachsen

Akt. Schlachtstättenpreise



Basis-Preis f. Schlachtschweine, 56 % MFA (in €/kg/SG), frei Schlachtstätte

1. Umfrage in Schlachtstätten aus RLP vom: **23.01.2007**
Spanne: 1,24-1,30 € (Vorw.: 1,20-1,26 €)

2. Umfrage LLH bei Kurhessischen Genossenschaften vom: **22.01.2007**
Spanne: 1,25-1,28 € (Vorw.: 1,21-1,24 €)

ISN Notierung		
	Spanne	Median
12.01.-18.01.07	ISN: 1,24-1,25	1,24
19.01.2007	ISW: 1,27-1,29	1,28

Quelle: ISN Tel.: 09 00 / 19 00 929

Preisempf. f. Schlachtschweine



"Vereinigungspreis der Erzeugergemeinschaften" 56 % MFA, Euro-Referenzmaske, frei Schlachtst. ohne QS-Aufschlag, in €/kg/SG, ohne MwSt.

Wochenpreis v. 19.01.07 (für 19.01.-25.01.07)
Median 1,28 (Vw.: 1,24) **Spanne: 1,27-1,28**

Vermahlungsmenge: 153.900 (zur Vw.: -800)

Wochenpreis Sauen, M1: 1,03

Quelle: LWK Nieders. In fo: 0900/190-244, 0,69 €/Min.

Ab-Hof-Preise für Schweine



Erzeuger-Metzger-Direktverk.; **Metzgerqualität** (Ø ca. 58-60% MFA; in €/kg, o. MwSt)

Schlachtzeitraum vom	22.01.-28.01.07
Gemeldete Tiere: 847; Preis je kg LG:	1,20
umg. auf SG (79 % Ausschl.):	1,52
Empfehlung der EZG'en aus RLP f.d. Zeitraum vom	22.01.-28.01.07
	1,22 kg LG
Quelle: LWK RLP, Bad Kreuznach bzw.	1,55 kg SG

Ferkelpreise Hessen



Ab-Hof-Preise für Standard-Qualitätsferkel (**Basis: 28kg**), €/Tier, o. MwSt., ohne Aufschläge für Impfungen und Direktgeschäfte, inkl. aller Qualitätszuschläge, nach Abzug aller Vermarktungskosten

Zeitraum: 15.01.-21.01.07		
Anzahl:	Preisspanne	Ø-Preis (Vorw.)
8.840		
Grundpreis¹⁾	39,00-44,00	41,81 (42,65)
50er Gruppe²⁾	46,90-51,00	49,14 (49,55)
100er Gruppe²⁾	50,00-53,00	51,45 (52,18)
Zuschlag bis 30 kg LG		1,00-1,30
Zuschlag > 30 kg LG		0,40-0,51

¹⁾ Ferkel o. Zu-/Abschläge, u.a. für Mengen
²⁾ mit einheitl. Genetik u. Gewicht Quelle: LLH

Ferkel Baden-Württemberg



Region	Erzielte Ø-Preise der Vorwoche ¹⁾		Notierung
	in € / Stück	Spanne	
Hohenlohe und Ober-schwaben			22.01.2007 Tendenz Folgewoche
100 Gruppe²⁾	43,00-46,00	44,10	+1,70

¹⁾ gew. Ø-Preise, 25kg-Ferkel, ohne Myko-Impfung und ohne MwSt.
²⁾ Ferkel-Gruppe ca. 100 Tiere, einheitl. Genetik und Gewicht, mit QS-Status frei Vermarkter

Mehrgewicht: + 1,00 EUR/kg
LLM Schwäbisch-Gmünd, Info: 0900/1810800

Futtermittel



Abgabepreise des Handels an die Landwirtschaft, in €/t, frei Hof/Silo (lose, ab 3 t), bzw. ab Lager (gesackt), ohne MwSt., Spannenpreise. * = Einzelmeldung

Erfassungszeitraum: Januar 2007		x = lose (> 3 t)		o = gesackt	
		Rheinland - Pfalz		Hessen	
MAT, ohne Magermilchpulveranteil	o	1260,00-1605,00	1060,00-1600,00		
MAT, Magermilchpulverant. > 35 %	o	1660,00-1977,50	1379,00-1854,00		
Ergänzfutter für Aufzuchtälber, 18% RP	x	194,50-234,50	178,50-240,00		
Milchleistungsfutter 14/15 - III	x	149,00-171,50	148,00-171,00		
Milchleistungsfutter 18 - III	x	154,00-176,50	146,00-165,00		
Ferkelaufzucht., 13,2-13,6 MJ/kg	x	226,00-315,00	260,50-379,50		
Sauenfutter, 13,0 MJ/kg	x	220,00-267,00	213,00-245,00		
Schweinemastfutter					
Vormast, 1,0-1,15% Lysin, >13,2MJ/kg	x	205,00-260,00	194,50-225,00		
Endmast, 0,9-1,0% Lysin, >12,6MJ/kg	x	189,00-230,00	161,00-200,00		
Ergänzungsfutter Mastschw., 12,6 MJ/kg;	x	241,00-292,00	219,50-294,00		
28% Rohprotein	o	375,00*	-		
Legehennenalleinfutter, 11,4 MJ/kg,	x	231,00-275,00	196,50-262,50		
0,38 % Methionin	o	345,00-434,50	-		
Broileralleinfutter, 13,4 MJ/kg	x	265,50*	-		
Putenalleinfutter., Phase 6, 11,5 MJ/kg	x	245,00*	-		
Sojaschrot, 43-44% Rohprotein	x	228,00-255,00	222,50-234,00		
	o	295,00-349,50	-		
Rapsschrot, ca. 34 % Rohprotein	x	155,00-170,00	145,00-157,00		
Weizenkleie (Normtyp)	o	258,00-270,00	-		
Melasseschnitzel, gepreßt	x	150,00-195,00	-		
Alleinfutter f. Mastschafämmer	o	252,80-350,00	-		
Ergänzungsfutter für Zuchtschafe	x	159,00-235,00	-		
Raufutter					
Einkaufspreise des Handels, ab Hof, in €/t, o.MwSt.					
Heu, kleine HD-Ballen, 1. Schnitt		80,00-95,00	75,00-76,00		
Heu, Rundballen, 1. Schnitt		65,00-75,00	70,00-75,00		
Heu, Quaderballen, 1. Schnitt		70,00-80,00	70,00-85,00		
Stroh, kleine HD-Ballen		50,00-60,00	45,00-100,00		
Stroh, Rundballen		40,00-50,00	35,00-55,00		
Stroh, Quaderballen		45,00-55,00	35,00-65,00		

Quelle: Landwirtschaftskammer RLP und LLH Kassel

Sauen / Ferkel Südhessen



Ring-Preis im Erzeuger-Direktgeschäft in Ableitung vom Schlachtschweinepreis in € o. MwSt

Zeitraum:	29.01.-04.02.07		
Ferkel			
Basis 25 kg, geimpft gg. Mykoplasmen, mit einheitl. Genetik u. Gewicht, Verkauf ab Hof o. Zuschläge für Mengen			43,20
Mehrgewichtszuschlag 25-33 €/kg LG			1,28
Mehrgewichtszuschlag > 33 €/kg LG			0,50
Jungsauen			
Basis mind. 95 kg LG u. 180 Lebenstage, Nettoendpreis ab Hof			232,80

Quelle: Schweine-Kontrollring Südhessen, LLH

Ferkel Rhön-Vogelsberg



Ab-Hof-Preis -ohne MwSt.- der EZG

"Qualitätsfleisch Rhön-Vogelsberg"

für den Zeitraum:	22.01.-28.01.07		
Basis 28 kg-Ferkel, €/Stück			51,00
Mehrgewicht (28-30) €/kg LG			1,28
Mehrgewicht, >30 kg:			kein Zuschlag

Quelle: EZG Qualitätsfleisch Rhön-Vogelsberg

Hybrid-Jungsauen



Basispreis: 5-10 Tiere/Lieferung; frei Hof; ab 90 kg LG (o. MwSt.); Zeitraum: **15.01.-21.01.07**

Spanne: 277,70 bis 294,00 Eur / Tier

Jungsauenpreise: ohne Zu-/Abschläge bei abw.

Gruppengr., Paritäten od. div. Boni-Mali-Regel.

Quelle: Gemeldet v.: JSR; BHZP-RLP u. -Hessen, Hülsenberger Zuchtschweine

Wareterminbörsen



Hannover (RMX), Schluss-Kurse vom 23.01.2007

Schl.-schweine-Kontrakte: 8.000 ± 500 kg SG,

56 % (±3 %) MFA, 85-100 kg SG/Tier,

div. Lieferorte; Frachtausgleich Münster

Liefermonat	Umsatz	€/kg SG	€/kg SG (Vorw.)
Jan. '07	0	1,244	1,242
Feb. '07	0	1,350	1,350
März '07	0	1,374	1,373
April '07	0	1,383	1,380
Mai '07	0	1,415	1,400
Juni '07	0	1,428	1,420
Juli '07	0	1,401	1,405
Aug. '07	0	1,405	1,390

Hannover (RMX), Schluss-Kurse vom 23.01.2007

Ferkel-Kontrakte: 100 St./25 kg LG; Cash-Settle.-

Abrechn. auf Basis des "WTB-Piglet-Index"

Liefermonat	Umsatz	€/St.	€/St. (Vorw.)
Jan. '07	0	45,90	45,50
Feb. '07	0	51,90	51,90
März '07	0	51,90	52,40
April '07	0	48,80	46,00
Mai '07	0	45,00	45,00
Juni '07	0	45,50	45,00
Juli '07	0	42,80	43,30
Aug '07	0	43,00	43,00

Quelle: RMX Hannover

Eierpreise



Erzeugerpreise für Güteklasse A, lose, in Cent / St.

Rheinland - Pfalz vom: 22.01.-28.01.07

Hessen von: 15.01.-21.01.07

Gew.-Kl. Spanne Ø-Preis Spanne Ø-Preis

aus Käfighaltung, an Handel u. Großverbraucher, frei Empf., von 1 bis 15 Kisten à 360 Stück, o. MwSt.

	Rheinland - Pfalz		Hessen	
XL	9,00-15,00	11,19	10,00-12,75	11,66
L	6,45-13,00	8,83	7,95-12,00	10,15
M	6,00-11,00	8,11	7,00-10,00	8,92
S	4,50-9,00	7,09	6,85-9,05	8,12

aus Käfighaltung, an Endverbraucher, lose, inkl. MwSt

	Rheinland - Pfalz		Hessen	
XL	16,00-19,00	18,00	16,45-17,00	17,00
L	15,00-17,00	16,00	13,45-16,00	15,00
M	10,00-16,00	14,00	13,30-15,00	14,00
S	9,00-13,00	11,00	12,35-13,00	13,00

aus Bodenhaltung, an Endverbraucher, lose, inkl. MwSt.

	Rheinland - Pfalz		Hessen	
XL	17,00-23,00	20,00	17,00-21,00	20,00
L	16,00-20,00	18,00	15,00-19,00	17,00
M	14,00-18,00	16,00	15,00-18,00	16,00
S	10,00-15,00	12,00	10,00-14,00	12,00

Quelle: Landwirtschaftskammer RLP; LLH

Ladenpreise Kl. M in €/10 St., inkl. MwSt.

	Rheinland - Pfalz		Hessen	
Käfigh.	0,77-0,95	0,84	0,77-0,99	0,84
Bodenh.	0,99-1,19	1,02	0,99-1,89	1,23

Quelle: ZMP, Bonn

Eiernotierung Südwest vom

19. Januar 2007

Großhandelsabgabepreise

an den LEH, ohne MwSt und

ohne KVP, Euro/100 Stück

weißschalig

Gewichtsklasse	€/100 St.	
	16.01.07	12.01.07
XL	12,00	12,00
L	10,00	10,00
M	9,50	9,50
S	8,00	8,00

Tendenz: freundlich abwartend

braunschalig

Gewichtsklasse	€/100 St.	
	16.01.07	12.01.07
XL	12,00	12,00
L	10,00	10,00
M	9,50	9,50
S	8,00	8,00

Tendenz: freundlich abwartend

Quelle: Warenbörsen

Stuttgart / Mannheim

Verbraucher- und Erzeugerpreise für Obst und Gemüse



	Verbraucherpreise			Erzeugerpreise bei Versteigerungen*)	
	ZMP RLP	ZMP Hessen	Stichprobe Rheinland-Pfalz	Großmarkt Pfalz / VOG	Centralmarkt
	inkl. MwSt. *) 23.01.2007	inkl. MwSt. *) 23.01.2007	inkl. MwSt. *) 23.01.2007	Weisenh.a.S./Ingelh. 23.01.2007	Roisdorf/Straelen 23.01.2007
OBST:					
Trauben blau (kg)	2,20-3,99	1,49-3,98	-	-	-
Trauben weiß (kg)	1,38-3,00	1,38-3,98	-	-	-
Birnen 70/80mm (kg)					
Williams Christ	0,99-2,51	0,89-2,99	-	-	-
Alexander Lucas	-	-	-	0,48-0,70	0,33-0,35
Äpfel 70/80mm (kg)					
Boskoop	-	-	-	-	0,40-0,60
Elstar	0,85-1,99	0,79-2,00	1,99	0,50-0,60	0,65-0,70
Gala	0,90-2,00	0,97-2,01	1,99	0,60	0,45-0,60
Jonagold	0,83-1,99	0,63-1,99	-	0,42-0,50	0,38-0,45
Braeburn	0,93-2,19	0,75-2,32	1,99	0,50-0,60	0,60-0,65
Golden Delicious	0,90-2,00	0,83-2,00	1,99	0,40-0,50	-
Berlepsch	-	-	-	-	0,70-0,90
GEMÜSE:				Mutterstadt	
Kopfsalat (Stk)	0,79-1,49	0,85-1,49	0,99-1,39	-	-
Eissalat (Folie)	0,89-1,79	0,74-1,59	1,69-1,99	-	-
Lollo Bionda (Stk)	-	-	1,99	-	-
Feldsalat	4,95-12,98	4,95-13,27	-	-	3,00-3,30
Weißkohl (kg)	0,49-1,00	0,49-0,99	0,99	-	0,16-0,24
Wirsing (kg)	-	-	0,99-1,29	-	0,28-0,37
Chinakohl (kg)	0,89-1,49	0,80-1,61	0,99	-	0,32-0,47
Blumenkohl (Stk)	0,69-1,59	0,69-1,99	1,69-1,99	-	-
Chicoree (kg)	1,98-3,18	1,59-3,18	1,59	-	0,86-0,88
Kohlrabi (Stk)	0,29-0,59	0,29-0,69	0,69	-	-
Broccoli (kg)	1,10-3,51	0,98-1,78	0,79-0,99	-	-
Gemüsepaprika (kg)	1,60-5,98	2,18-5,98	4,99	-	-
Möhren (kg)	0,49-1,50	0,35-1,59	0,79-1,29	0,26	0,20-0,22
Knollensellerie (kg)	-	-	0,99	-	0,38-0,40
Radieschen (Bd)	0,49-0,79	0,25-1,20	0,59-0,79	-	-
Porree (kg)	1,08-2,41	1,09-2,41	0,59-0,99	-	0,40-0,45
Zwiebeln (kg)	0,39-0,99	0,46-1,59	1,29	-	-
Zucchini (kg)	1,48-2,99	1,48-2,99	1,99	-	-
Salatgurken (Stk)	0,55-1,50	0,49-0,99	0,99-1,19	-	-
Rispen Tomaten (kg)	1,89-3,56	1,89-3,98	2,49	-	-

*) Handelskl. I, wenn nicht anders angegeben; Erzeuger-/Großhandelsabgabepreise in €, o. MwSt.

Quelle: LWK RLP, Bad Kreuznach, ZMP Bonn, Großmärkte in RLP u. NRW

Öko-Produkte



Ab-Hof Preise an Endverbraucher in €/kg, inkl. MwSt. vom 19.01.2007

Produkte	von - bis	Ø
Chicoree-lose (kg)	6,00-7,59	6,63
Feldsalat-gew. (kg)	11,00-20,00	15,91
Portulak (kg)	8,00-19,00	12,63
Mangold (kg)	2,40-3,90	3,14
Endiviensalat (Stk.)	1,20-2,15	1,70
Kürbis-Hokkaido (kg)	1,50-2,60	1,94
Porree (kg)	2,15-4,50	3,21
Zwiebeln rot (kg)	1,80-2,95	2,17
Zwiebeln braun (kg)	1,00-2,50	1,49
Rosenkohl-geputzt (kg)	3,00-5,95	4,59
Chinakohl (kg)	1,20-2,80	2,40
Rotkohl (kg)	1,20-2,50	1,78
Weißkohl (kg)	1,07-2,20	1,63
Wirsing (kg)	1,20-2,99	2,03
Grünkohl-lose (kg)	2,00-4,90	3,13
Steckrüben (kg)	1,20-2,80	2,02
Topinambur (kg)	2,80-4,40	3,66
Wurzelpetersilie (kg)	2,40-5,95	4,73
Möhren gew. (kg)	1,00-2,20	1,58
Pastinaken (kg)	1,80-3,96	2,86
Rettich-schwarz	1,50-3,20	2,37
Rote Beete (kg)	0,89-2,50	1,74
Knollensellerie (kg)	0,97-2,90	2,09
Äpfel Ø aller Sorten	1,50-3,48	2,52

Quelle: ZMP Bonn

Wareterminbörse



Hannover (RMX)

Liefermonat	Umsatz	Euro/t	Vorw.
Schlussnot. für Speisekartoffeln 23.01.2007			
Menge: 25t, vorw. festk. Sorten der HdKl I			
(Agria, Marabel, Quarta, Satina, Secura, Solara; Cash-Settle.-Abrech.; "Table Potato-Index")			
Feb. '07	0	305,00	300,00
Apr. '07	3	324,00	326,00

Schlussnot. f. Veredelungskart. 23.01.2007

Menge: 25t, Warenkorb: Bintje, Agria u.a. vergl. Sorten; Knollengr. 40 mm+, mit mind. 60% > 50 mm (Cash-Settle.- Abrech.; "Potato-Index")

Feb. '07	0	315,00	320,00
Apr. '07	115	365,00	375,00
Nov. '07	0	108,00	108,00

Quelle: RMX Hannover

Bundesweite Preis-Infos



Per Anrufbeantworter (0,69 €/ Min.)

Info Eierpreise:	(0900)11904	-13
Info Schlachtschweine/ZMP-Preis:		-10
Info 4.DVO Schweine/Rinder:		-11
Info Getreide, Ölsaaten:		-12
Info Obst / Gemüse:		-14

ZMP Bonn

Speisekartoffeln



Preise vom: 23.01.07		RLP-Nord	RLP-Süd	Hessen
Erzeugerpreise, €/dt, ohne MwSt. lose, frei Rampe, vor Abzug Sortierkosten	1	25,00	27,00	22,00-29,00
	2	24,00	26,00	20,00-25,00
Direktabsatz Erzeuger-Verbraucher €/dt, inkl. MwSt., in 10 + 12,5 kg	1	48,00-70,00	48,00-70,00	44,00-70,00
	2	40,00-60,00	48,00-65,00	40,00-60,00
Direktabsatz Erzeuger-Verbraucher €/dt, inkl. MwSt., in 5 kg Säcken	1	60,00-80,00	58,00-80,00	-
	2	50,00-75,00	58,00-70,00	-
Großhandelsabgabepreise				
€/dt, ohne MwSt., mit Sack, Mindestabgabe eine Palette	1	34,00-50,00		26,00-48,00
	2	32,00-46,00		23,00-38,00
Kleinverkaufspreise LEH, Discounter				
€/dt, inkl. MwSt. in 2 bis 5 kg-Netzen	1	50,00-125,00		-
	2	50,00-150,00		-

1 = festkochende Sorten, 2 = vorw. festkochende Sorten

Quelle: LWK RLP; LLH Kassel