



Landwirtschaftskammer
Rheinland-Pfalz

Markt- und Preisinformation

der LWK Rheinland-Pfalz und des Landesbetriebs Landwirtschaft Hessen (LLH), zusammengestellt von der LWK Rheinland-Pfalz. Preise und Termine ohne Gewähr.



Landesbetrieb Landwirtschaft
Hessen

Aktuelles Markttelegramm

Tierische Erzeugnisse

- Schlachtrinder:** Saisonalüblich reduziertes Angebot am regionalen Schlachtrindermarkt; Erzeugerpreise für alle Kategorien, bei fortgesetzt schwacher Fleischabsatzlage, unter Druck. Preise für Schlachtkälber ebenfalls rückläufig.
- Schlacht-schweine:** Die Talsohle am Schlachtschweinemarkt scheint durchschritten, Erzeugerpreise nach Angebotsreduzierung auf niedrigem Niveau befestigt.
- Ferkel:** Regional ausgeglichene Marktverhältnisse, mit den zuletzt wieder fester tendierenden Schlachtschweinepreisen hat sich der Preisdruck abgebaut, unveränderte Ferkelpreise.
- Nutzkälber:** Bei ruhiger Nachfrage stehen die Preise für Kälber zu Kälbermast fortgesetzt unter Druck; gut mastfähige Kreuzungskälber bleiben dagegen gefragt, Preise überwiegend unverändert.
- Eier/Geflügel:** Ausgeglichene Angebots- und Nachfragesituation am Eiermarkt; Erzeugerpreise nach den Rücknahmen der Vorwoche auf herabgesetztem Niveau stabilisiert. Lebhaftige Nachfrage am Geflügelmarkt, Preise tendieren nach oben.

Pflanzliche Erzeugnisse und Futtermittel


- Getreide und Ölsaaten:** Schwache Umsatztätigkeit am regionalen Getreidemarkt. Besprochene Kurse oftmals nur mit nominellem Charakter. Erzeugerpreise für Brot- und Futtergetreide nach festen internationalen Vorgaben und den relativ hochpreisigen Interventionsfreigaben wieder befestigt. Braugerste auf hohem Niveau stabil, Vorkontrakte für die neue Ernte mit Preisen bis 160 Eur/t. Sowohl Raps, als auch Mais im Sog der internationalen Terminmärkte deutlich befestigt.
- Futtermittel:** Der feste Preistrend am Markt für Soja- und Rapsschrot setzt sich nach den letzten Terminmarktangaben ungebremst fort; Konsum und Handel mit reduzierter Nachfrage. Mühlennachprodukte und Zuckerschnitzel mit zum Teil deutlichen Kurserhöhungen. Michfuttermittel bei stabilisiertem Absatz in Teilbereichen mit erheblichen Preissteigerungen.
- Kartoffeln:** Ruhige Umsätze auf höherem Preisniveau. Bei zufrieden stellendem Angebot ist die Nachfrage sehr verhaltend. Frühkartoffeln aus Zypern bisher noch ohne größere Bedeutung. Alterungsprozess ist bei Lagerkartoffeln zum Teil weiter vorangeschritten als in normalen Jahren und macht Auslagerungen erforderlich.

Quelle: LWK RLP / ZMP Bonn / ED

Aktuelle Marktgrafik

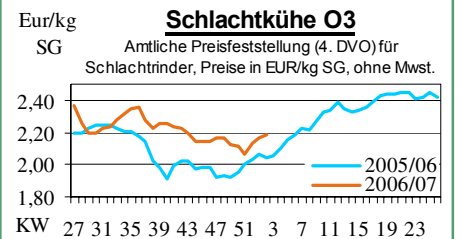
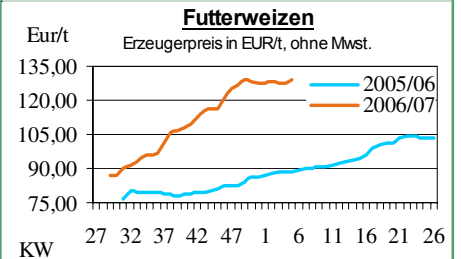
Selbstversorgung mit Agrarprodukten in Deutschland 2006 (Schätzung)

Angaben in Prozent



Quelle: DBV Situationsbereich 2007 / © ED 13.01.07 /LWK-RLP

Blick in den Markt



Warenergebnisse

Hannover (RMX)

Liefermon.	Umsatz	Euro/t	Vorwoche
Schlussnotierungen für EU Weizen 16.01.2007			
Menge: 50 t; 76kg/hl, 11%Prot., 220s. Fallz., 15% H ₂ O			
Lieferpunkte: Mittellandkanal, Main, Mosel			
Feb. '07	0	152,00	144,50
Mai '07	0	153,50	145,50
Sept. '07	0	135,00	130,00
Schlussnotierungen für Braugerste 16.01.2007			
Menge: 50 t; max. 11,5 % Protein, ≥ 90 % Vollkorn, ≥ 95 % Keimenergie, ≥ 93 % sortenrein; div. Sorten u.a. Scarlett, Barke, Lieferorte: u.a. fca/fob Oberrhein/Mosel			
Feb. '07	0	232,00	228,00
Mai '07	0	235,00	231,00
Sept. '07	0	177,00	173,00

Euronext Paris

Schlussnotierungen für Exportweizen 16.01.2007			
Menge: 50 t; 76 kg/hl, intervent.-fähig; Lieferort Rouen			
März '07	1536	150,75	144,75
Mai '07	815	151,50	145,25
Sept. '07	0	132,00	131,00
Nov. '07	1130	138,50	134,75
Jan. '08	62	139,25	136,50
März '08	0	139,25	137,25
Schlussnotierungen für Raps 16.01.2007			
Menge: 50 t; div. Lieferorte in Dtschl./Frankr.			
Feb. '07	1045	277,25	269,00
Mai '07	855	280,00	272,50
Aug. '07	288	272,50	264,00
Nov. '07	121	275,50	267,00
Feb. '08	0	278,75	271,50
Mai '08	0	279,75	271,75
Schlussnotierungen für Mais 16.01.2007			
Menge: 50 t; 15% Feuchte, 4% Bruchkör./Lief. Atlantic			
März '07	270	163,00	155,75
Juni '07	351	165,25	157,75

Quelle: RMX Hannover; Euronext

Erzeugerpreise für Getreide, Ölfrüchte und Körnerleguminosen



Einkaufspreise des Agrarhandels, frei Erfasser, für Standardqualität, in €/t, ohne MwSt.							Streckengeschäfte		
Erfassungsdatum: 16.01.2007	Hessen			Rheinland-Pfalz			Hessen	RLP	
* = Einzelpreis	Spanne	Landes-Ø	Vorwoche	Spanne	Landes-Ø	Vorwoche	Ab-Hof Ø	Ab-Hof Ø	Franko Ø
Hartweizen	-	-	-	-	150,00*	-	-	150,00*	-
Eliteweizen, > 14% Rohprotein	140,00-145,00	143,30	143,05	135,00-145,00	137,90	137,90	149,96	143,60	146,30
Qualitätsweizen (A)	135,00-142,00	138,47	138,10	130,00-145,00	134,35	134,65	145,17	138,90	141,90
Brotweizen (B)	130,00-138,00	133,97	133,15	127,50-135,00	131,20	130,95	141,00	135,80	138,75
Mahl- bzw. Brotroggen, FZ>120	130,00-143,00	132,86	132,60	125,00-140,00	129,85	129,85	139,77	132,40	135,50
Sommerbraugerste E. '07	-	-	-	150,00-160,00	-	-	-	-	-
Sommer-Braugerste (freie Ware)	180,00-200,00	190,42	186,75	180,00-205,00	193,60	193,70	201,43	197,60	201,00
Futtergerste >62 kg/hl	120,00-127,50	123,65	122,15	120,00-125,00	121,40	121,15	130,06	125,30	129,00
Futterweizen	130,00-138,00	132,15	131,70	125,00-135,00	127,30	127,65	139,39	131,80	135,00
Qualitätshafer >52 kg/hl	125,00-135,00	130,21	128,45	120,00-135,00	130,00	130,00	139,57	133,00	-
Futterhafer, >48 kg/hl	120,00-125,00	123,33	122,50	100,00-125,00	117,75	117,75	-	119,10	131,00
Körnermais	147,00-155,00	153,00	151,75	145,00-150,00	147,90	143,00	161,33	149,20	152,20
Triticale	120,00-130,00	126,92	125,90	120,00-130,00	123,55	123,25	137,50	127,80	131,00
W.-Raps food (freie Ware)	250,00-262,00	255,88	254,65	242,50-255,00	252,10	248,25	264,75	256,70	261,00
W.-Raps food E.'06	247,50-257,00	251,50	249,05	245,00-250,00	248,25	244,50	260,75	-	-
Futtererbsen	120,00-130,00	124,17	121,05	-	-	-	133,33	-	-

Quelle: LLH, Kassel u. LWK RLP, Bad Kreuznach

Börsennotierungen für Getreide, Ölsaaten und Futtermittel



Großhandelsabgabepreise in €/t, o. MwSt.; überwiegend frei Fuhr/Waggon bzw. Mühle/Station bei sofortiger Lieferung;

Quelle: "Warenbörsen der angegebenen Orte"

G=Geld, B=Brief, PS=Papiersack, lo=lose

Börsen	Köln	Mannheim	Würzburg	Frankfurt	Dortmund	Paderborn
Notierungen am:	12.01.2007	15.01.2007	12.01.2007	11.01.2007	04.01.2007	18.12.2006
Brotweizen 11,5 % 220 FZ	155,00	151,00-153,00	143,00-146,00	149,00-152,00	155,00-158,00	156,00-157,00
A-Weizen > 13 / 13,5 % / 250 FZ	-	154,00-157,00	145,00-147,00	152,00-154,00	-	-
E-Weizen 14,5%/50-55Sedi/250-280FZ	-	161,00-163,00	-	-	-	-
Futterweizen > 70 / 72 kg/hl	152,00	149,00-151,00	140,00-143,00	150,00	155,00-158,00	155,00-156,00
Brotroggen > 120 FZ	-	159,00-160,00	157,50-164,00	160,00	-	150,00
Braugerste, Inland	-	235,00-237,00	185,00	-	-	-
Futtergerste > 62 kg/hl	150,00 (B)	138,00-142,00	135,00-145,00	-	146,00-148,00	147,00-148,00
Qualitätshafer > 52/53 kg/hl	-	-	-	-	150,00-155,00	162,00-165,00
Triticale (max. 10 % Auswuchs)	150,00	139,00-141,00	136,00	-	153,00-154,00	153,00-155,00
Mais	169,00	162,00-164,00	165,00	-	172,00-173,00	172,00-173,00
Raps	282,00 (G)	275,00-276,00	261,00-263,00	273,00-274,00	274,00-276,00	280,00-282,00
Milchl.futter: ESt II, 20 % RP	-	144,00-149,00	-	-	-	-
Milchl.futter: ESt III, 18 % RP	-	147,00-149,00	-	-	-	-
Ferkelstarter >13,8 MJ ME/kg, 18%RP	-	275,00-280,00	-	-	-	-
Schweinemastfutter 13 MJ, 16%RP	-	175,00-180,00	-	-	-	-
Legehennenalleinfutter: 11,4 MJ	-	220,00-225,00	-	-	-	-
Sojaschrot, 43-44 % RP	202,00 (B)	227,00-228,00	208,00-210,00	-	201,00-202,00	190,00-191,00
Rapsschrot	128,00	122,00-123,00	121,00-124,00	-	127,00	128,00
Weizenkleie	-	95,00-100,00	-	94,00-98,00	-	109,00-110,00
Roggenkleie	-	90,00-95,00	-	-	-	-
Melasseschnitzel	146,00 (B)	140,00-142,00	-	-	-	-
Wiesenheu, 1. Schnitt, kl. Ballen	110,00-125,00	-	-	-	126,00-131,00	-
Wiesenheu, 1. Schnitt, Großballen	95,00-110,00	-	-	-	116,00-122,00	-
Weizenstroh, kleine Ballen	60,00-67,50	-	-	-	87,00-92,00	-

Die Konditionen und Paritäten der Börsen sind z. T. sehr unterschiedlich. Die Preise sind nicht unmittelbar vergleichbar.

Preistendenzen sind jedoch im zeitl. Vergleich der jeweiligen Börsennotierungen erkennbar.

Aktuelle Preisinfos aus Rheinland-Pfalz und Hessen



Vorabinfos per Anrufbeantworter der
LWK RLP: 0671-793-1200
Montags ab 16:00 Uhr:
Ringferkelpreise, Preisempfehlung für
Schlachtschweine aus Nordw.-Deutschland
Dienstags ab 16:00 Uhr:
Schlachtstättenpreise, Erzeuger-Metzger-
Notierungen, Preise 4. DVO, Nutzkälber

Weitere Informationen der
Landwirtschaftskammer Rheinland-Pfalz
Burgenlandstraße 7
55543 Bad Kreuznach
Referat 25 Marktinformation
www.lwk-rlp.de
E-Mail: markt@lwk-rlp.de
Tel.: 0671-793-1107 (Hr. Möcklinghoff)

Weitere Informationen bei:
Landesbetrieb Landwirtschaft Hessen
Fachgebiet 24 - Marktinformation
Kölnische Straße 48-50
34117 Kassel
www.agrarberatung-hessen.de
E-Mail: marktinfo@lh-hessen.de
Tel.: 0561/7299-267 (Fr. Linker)

Erzeugerpreise für Rinder frei Schlachtstätte



Amtliche Preisfeststellung (4. DVO) für Schlachtrinder, Preisgebiet Rheinland-Pfalz und Hessen, Preise in €/kg Schlachtgewicht frei Schlachtstätte, o. MwSt. Quelle: ADD Trier

Anzahl Meldungen: 8 Stück: 1.736 Schlachtzeitraum: 08.01.-14.01.07

Kategorie	Handelsklasse	Stück	Preisspanne*	Ø-Preis	Kg/Stück	Ø-Preis Vorw.
Jungbullen	U 3	13	3,03-3,27	3,21	410,61	3,14
	U 1-5	32	3,03-3,30	3,20	415,08	3,12
	R 2	35	2,80-3,30	3,09	363,42	3,03
	R 3	54	2,96-3,17	3,12	391,13	3,04
	O 2	31	2,50-3,03	2,68	340,92	2,78
	O 3	40	2,48-3,15	2,65	365,05	2,58
	P 1-5	57	2,08-2,70	2,23	285,19	2,15
	E-P insg.	261	-	2,81	357,27	2,80
Kühe	R 3	38	2,24-2,47	2,32	367,46	2,32
	O 2	104	1,95-2,22	2,12	304,40	2,08
	O 3	323	2,13-2,25	2,19	326,91	2,17
	O 4	85	1,60-2,28	2,24	374,26	2,19
	P 1	298	1,20-1,70	1,56	231,67	1,53
	P 2	176	1,64-1,81	1,75	259,32	1,71
	P 3	71	1,69-2,00	1,86	281,49	1,89
	E-P insg.	1.198	-	1,98	295,29	1,93
Färsen	R 3	14	2,75-3,06	2,91	274,40	2,79
	O 3	54	2,16-2,45	2,28	289,52	2,36
	O 4	29	2,00-2,25	2,16	296,42	-
	O 1-5	104	2,11-2,38	2,24	291,63	2,24
	P 1-5	43	1,56-1,81	1,65	213,30	1,68
	E-P insg.	181	-	2,25	271,61	2,22

* gebildet aus den errechneten Mittelwerten der Meldebetriebe

Schlachtzeitraum: Amtliche Preisfeststellung (4. DVO) für Schlachtrinder im Preisgebiet 08.01.-14.01.07

Kategorie	HdKl.	Baden-Württemberg				Nordrhein-Westfalen			
		Preisspanne	Ø-Preis	Vorwo	Kg/Stk.	Preisspanne	Ø-Preis	Vorwo	Kg/Stk.
Jungbullen	R3	3,00-3,18	3,04	3,05	392,00	2,95-3,10	3,03	3,04	401,50
	O3	2,68-3,10	2,75	2,74	370,00	2,65-2,79	2,70	2,74	370,60
Kühe	R 3	2,42-2,61	2,49	2,50	361,00	2,37-2,44	2,41	2,40	355,00
	O 3	2,20-2,46	2,26	2,26	326,00	2,24-2,32	2,30	2,30	329,00
Färsen	R 3	2,77-3,22	2,93	2,92	308,00	2,74-3,05	2,82	2,84	310,80
	O 3	2,22-2,99	2,36	2,36	278,00	2,14-2,37	2,29	2,29	298,50

Quellen: für RLP und Hessen: ADD Trier; für Ba-Wü.: LLM Schwab. Gmünd; für NRW: LEJ

Erzeugerpreise für Nutzkälber ab Hof



1. u. 2. Qualität, zur Bullen- bzw. Kälbermast geeignet; Alter ab 14 Tage; ca. 40 bis 60 kg LG in €/St.; inkl. MwSt., nach allen Vermarktungsabzügen

Region	Hessen				Rheinland-Pfalz			
	08.01.-14.01.07				15.01.-21.01.07			
Woche vom:	Stk.	Preis- spanne	Ø-Preis akt. Woche	Vorw.	Stk.	Preis- spanne	Ø-Preis akt. Woche	Vorw.
Bullenkälber								
Holstein sbt.	659	49-104	82	89	285	60-110	80	82
Holstein rbt.	53	60-120	93	93	40	70-110	95	92
Kreuzungen	15	185-251	229	202	24	50-270	176	190
Fleckvieh	9	273-338	305	316	-	-	-	-
Mutterkälber								
Holstein	32	27-50	38	47	8	25-50	40	38
Kreuzungen	2	120	120	136	13	60-120	77	107
3. Qualität BK	-	-	-	-	3	30-40	33	43

Quelle: LLH Kassel, LWK RLP, Bad Kreuznach

Erzeugerpreise für Fleckviehkälber; bis 100 kg LG, ab Hof, in € je kg LG, o. MwSt.

Region	Bayern	Baden-Württemberg	Südbaden
Bullenkälber	4,66 (-0,05)	4,59 (-)	4,30 (+0,30)
Mutterkälber	3,26 (+0,02)	3,33 (-)	3,04 (+0,14)

Quelle: ZMP Bonn

gültig vom 17.01.2007 - 24.01.2007

Akt. Schlachtstättenpreise



Preise für Schlachtrinderhälften, in €/kg SG, frei Schlachtstätte, o. MwSt.

Tierart / HdKl.	16.01.2007	Vorwoche
Jungbullen R3	2,90-3,05	2,90-3,10
Kühe O3	2,00-2,27	2,00-2,31
Färsen O3	2,10-2,65	2,10-2,70

Umfrage d. LWK RLP in Schlachtst. aus RLP

Lammfleischmarkt



Amtliche Preisfeststellung der Länder Rheinland-Pfalz, Hessen u. Nordrhein-Westfalen, in €/kg, o. MwSt., für die Woche vom

18.12.-24.12.06

Nach Schlachtgewicht pauschal abgerechnet

Gattung	Stück	Ø-Gew.	Ø-Preis
Lammfl.	501	20,58	4,00

Nach Lebendgewicht pauschal abgerechnet

Lammfl.	5.499	40,91	1,71
---------	-------	-------	-------------

Quelle: Regierungspräsidium Gießen

Schlachtlämmerpreise



Preise für junge, vollfleischige Schlachtlämmer, in €/kg LG inkl. MwSt., für die Woche vom:

15.01.-21.01.07

1,80-2,00 Eur/kg (Vw.: 1,80-2,00 Eur/kg)

Tendenz: ruhige Nachfragesituation

Quelle: EZG Weideland, Bitburg

Pferdemarkt Hamm



Vom 27.12.2006; Auftrieb: 108 Pferde;

Schlachtpferdepreise in € / kg LG; o. MwSt.

1. Qualität **0,70**

vollfleischiges Warmblut **0,40-0,55**

geringfleischige Pferde **0,20-0,35**

Marktverlauf: freundlich

Nächster Pferdemarkt am: **24.01.2007**

Quelle: LWK NRW

Auktionstermine



Zuchtvieh		Fleischrinder	
Hamm:	06.02.07	Alsfeld:	27.01.07
Alsfeld:	07.02.07	Bitburg:	18.03.07
Bitburg:	07.02.07	Hamm:	23.03.07
Krefeld:	14.02.07	Alsfeld:	29.03.07

Kälber		Absetzer	
Biebesheim:	24.01.07	Krefeld:	24.01.07
Bitburg:	08.02.07	Krefeld:	07.03.07
Alsfeld:	19.02.07	Alsfeld:	21.03.07
Münster:	21.02.07	Krefeld:	18.04.07

Zuchtschweine	
Limburg:	14.03.07 Limburg: 25.04.07

Ferkel	
Limburg:	24.01.07 Limburg: 14.02.07

Schafe	
Ulm:	30.01.07 Alsfeld: 15.02.07

Erzeugerpreise für Schlachtschweine frei Schlachtstätte

Amtl. Preisfeststellung (4. DVO, nach SG (80-110 kg) u. Handelsklassen) o. MwSt.

Zeitraum:	M1	E	U	E-P	E-P Vorw.
Baden-Württemberg (31 Betriebe, 38.631 Stück) gewogener Ø-Preis (€/kg)					
	0,83-1,20	1,17-1,35	0,92-1,23	-	-
Muskelfleisch-Anteil in Prozent	-	59,50	53,00	58,20	58,40
Rheinland-Pfalz (8 Betriebe, 18.147 Stück) gewogener Ø-Preis (€/kg)					
	0,95-1,10	1,23-1,32	0,96-1,15	-	-
Klassen-Anteil in Prozent	0,90	51,30	34,70	-	-
Muskelfleisch-Anteil in Prozent	-	57,82	52,97	55,32	55,66
Nordrhein-Westfalen (Süd) (8 Betriebe, 26.328 Stück) gewogener Ø-Preis (€/kg)					
	0,96-1,02	1,20-1,25	1,07-1,14	-	-
Muskelfleisch-Anteil in Prozent	-	58,40	53,00	56,60	56,60
Hessen (19 Betriebe, 3.694 Stück) gewogener Ø-Preis (€/kg)					
	0,95-1,04	1,17-1,37	1,01-1,21	-	-
Klassen-Anteil in Prozent	0,92	74,79	21,24	100,00	90,95
Muskelfleisch-Anteil in Prozent	-	58,93	53,11	57,25	57,57
Thüringen (6 Betriebe, 27.745 Stück) gewogener Ø-Preis (€/kg)					
	0,95-1,10	1,24-1,25	1,12-1,14	-	-
Muskelfleisch-Anteil in Prozent	-	57,90	53,00	55,70	56,00

Quellen: für RLP: ADD Trier; für Hessen: RP Gießen, für sonstige: zuständige Stellen d. Länder

Ferkelpreise aus Rheinland-Pfalz / Saarland

1. Basispreise ab Hof (o. MwSt.) für Standard-Qualitätsferkel der EZ-Ringe; Ø-Gruppen-Größe: Ringf.: 30 Stk., Aufzuchtferkel: ab 60 F./Partie; z.T. als Poolpreis; ohne Abzüge für Klein- u. Zuschläge für Großgruppen; ohne Kosten für Transport u. Impfungen; mit Qualitätszuschlag "Aufzuchtstall" für den Zeitraum von: **15.01.-21.01.07**

Die Zu- u. Abschläge für abweichende Mengen u. Qualitäten bei R-Ferkeln sind frei vereinbar!

Basis	kg	Grundpreis bzw. Spanne (€/Stück)	± Preisveränderung zu Vorwoche (€/Stck.)	Zu-/Abschläge (€/kg) für Mehrgewicht	Mindergew.
Qualitätsringferkel (R)	25	44,00	± 0,00	bis 30 kg 1,30 bis 35 kg 0,65	1,00
Aufzuchtferkel (A)	8	25,21 bis 36,10	± 0,00 - -0,10	0,50-1,00	0,50-1,00
	30	53,30 bis 57,50	± 0,00 - 0,20	0,50-0,70	0,70-1,00

2. Verkaufspreismeldungen der Erzeugerringe aus der Vorwoche, vom 08.01.-14.01.07

Basis (kg)	Anzahl Ferkel	Preis/Ferkel (€/Stck.)	Spanne	Ø-Preis	± Preisveränderung zur Vorw. (€/Stck.)	Zu-/Abschläge (€/kg) für Mehrgew.	Mindergew.
(R) 25	1.940	44,00-49,00	46,27		-2,25	bis 1,30	bis 1,00
(A) 8	5.146	25,21-36,20	27,34		-1,13	0,50-1,00	0,50-1,00
(A) 30	3.231	53,50-57,70	54,21		-0,94	0,50-0,70	0,70-1,00

Zuschläge: Bei Kleingruppen, bis 60 Ferkel/Partie, wurden teils Abzüge bis 2,00 €/Tier, bei Großgruppen, ab 100 bzw. 160 Tiere, Zuschläge von bis zu 4,00 €/Tier, vor MwSt., berechnet.

Herkünfte: Zwei-/Dreirassenkreuzungen, Hybriden, Systemferkel

Quelle: LWK RLP, Bad Kreuznach

Ferkelpreise aus Nordwest-Deutschland

Ab-Hof-Preise f. Qualitätsferkel, **100er-Gr.** o. MwSt, o. Aufschl. f. Topgenetik u. evtl. Impfbonuschl.

Zeitraum	Erzeugungsregion		
	Nordrhein-Westfalen	Niedersachsen	Niedersachsen
08.01.-14.01.07			
Datenquelle*:	VHB/EZG	VHB/EZG	EZG
Basisgewicht:	25 kg	25 kg	8 kg/Systemferkel
eingekaufte Menge in Stk.	81.487	81.506	81.506
Ø-Preis in €/ Stk.	44,00	42,00	29,30
Veränderung z. Vorwoche	-1,00	-2,00	- 0,80
Preisspanne €/ Stk.	39,00-48,00	40,00-47,00	25,9-29,4
Trend / Vorwoche (€/Stk)	± 0,00	± 0,00	-

*VHB: Genossenschaftl. u. priv. Viehhandelsbetriebe; EZG = Erzeugergemeinschaft f. Ferkel. Die not. Preise sind Grundpreise für Qualitätsferkel mit QS-Standard u. definierter Genetik. Der Ø-Preis wird als Median ermittelt. Zuschläge f. Impfungen sind nicht enthalten. Für kleinere Partien werden in der Regel Preisabschläge, für größere Partien Preisabschläge vereinbart. Gewichtsabweichungen von der Basis 25 kg werden mit bis zu 1 EUR / kg verrechnet.

Quellen: Landwirtschaftskammern Nordrhein-Westfalen und Niedersachsen

Akt. Schlachtstättenpreise

Basis-Preis f. Schlachtschweine, 56 % MFA (in €/kg/SG), frei Schlachtstätte

1. Umfrage in Schlachtstätten aus RLP vom: **16.01.2007**
Spanne: 1,20-1,26 € (Vorw.: 1,18-1,24 €)

2. Umfrage LLH bei Kurhessischen Genossenschaften vom: **15.01.2007**
Spanne: 1,21-1,24 € (Vorw.: 1,19-1,22 €)

ISN Notierung		
	Spanne	Median
12.01.-18.01.07	ISN: 1,24-1,25	1,24
12.01.2007	ISW: 1,22-1,23	1,22

Quelle: ISN Tel.: 09 00 / 19 00 929

Preisempf. f. Schlachtschweine

"Vereinigungspreis der Erzeugergemeinschaften" 56 % MFA, Euro-Referenzmaske, frei Schlachtst. ohne QS-Aufschlag, in €/kg/SG, ohne MwSt.

Wochenpreis v.12.01.07 (für 12.01.-18.01.07)
Median 1,24 (Vw.: 1,22) **Spanne: 1,24-1,25**

Vermachtungsmenge: 171.000 (zur Vw.: -16.300)

Wochenpreis Sauen, M1: 1,00

Quelle: LWK Nieders. In fo: 09001/90-244, 0,69 €/Min.

Ab-Hof-Preise für Schweine

Erzeuger-Metzger-Direktverk.; **Metzgerqualität** (Ø ca. 58-60% MFA; in €/kg, o.MwSt)

Schlachtzeitraum vom **15.01.-21.01.07**

Gemeldete Tiere: 856; Preis je kg LG: **1,22**
umg. auf SG (79 % Ausschl.): **1,55**

Empfehlung der EZG'en aus RLP f.d. Zeitraum vom **15.01.-21.01.07** **1,20 kg LG**
Quelle: LWK RLP, Bad Kreuznach bzw. **1,52 kg SG**

Ferkelpreise Hessen

Ab-Hof-Preise für Standard-Qualitätsferkel (**Basis: 28kg**), €/Tier, o. MwSt., ohne Aufschläge für Impfungen und Direktgeschäfte, inkl. aller Qualitätszuschläge, nach Abzug aller Vermarktungskosten

Zeitraum: 08.01.-14.01.07

Anzahl:	Preisspanne	Ø-Preis (Vorw.)
9.265		
Grundpreis¹⁾	40,00-45,00	42,65 (41,89)
50er Gruppe²⁾	47,00-51,00	49,55 (50,24)
100er Gruppe²⁾	50,00-53,00	52,18 (52,92)

Zuschlag bis 30 kg LG: 1,00-1,30
Zuschlag > 30 kg LG: 0,40-0,51

¹⁾ Ferkel o. Zu-/Abschläge, u.a. für Mengen
²⁾ mit einheitl. Genetik u. Gewicht Quelle: LLH

Ferkel Baden-Württemberg

Region	Erzielte Ø-Preise der Vorwoche ¹⁾	Notierung
Hohenlohe und Oberschwaben	in €/ Stück	15.01.2007
	Spanne	Tendenz
	Ø	Folgeweche
100 Gruppe²⁾	43,00-46,00	43,90 ± 0,00

¹⁾ gew. Ø-Preise, 25kg-Ferkel, ohne Myko-Impfung und ohne MwSt.
²⁾ Ferkel-Gruppe ca. 100 Tiere, einheitl. Genetik und Gewicht, mit QS-Status frei Vermarkter

Mehrgewicht: + 1,00 EUR/kg
LLM Schwäbisch-Gmünd, Info: 0900/1810800

Futtermittel

Abgabepreise des Handels an die Landwirtschaft, in €/t, frei Hof/Silo (lose, ab 3 t), bzw. ab Lager (gesackt), ohne MwSt., Spannenpreise. * = Einzelmeldung

Erfassungszeitraum: Januar 2007		x = lose (> 3 t) o = gesackt	
		Rheinland - Pfalz	Hessen
MAT, ohne Magermilchpulveranteil	o	1260,00-1605,00	1060,00-1600,00
MAT, Magermilchpulverant. > 35 %	o	1660,00-1977,50	1379,00-1854,00
Ergänzfutter für Aufzuchtälber, 18% RP	x	194,50-234,50	178,50-240,00
Milchleistungsfutter 14/15 - III	x	149,00-171,50	148,00-171,00
Milchleistungsfutter 18 - III	x	154,00-176,50	146,00-165,00
Ferkelaufzucht., 13,2-13,6 MJ/kg	x	226,00-315,00	260,50-379,50
Sauenfutter, 13,0 MJ/kg	x	220,00-267,00	213,00-245,00
Schweinemastfutter			
Vormast, 1,0-1,15% Lysin, >13,2MJ/kg	x	205,00-260,00	194,50-225,00
Endmast, 0,9-1,0% Lysin, >12,6MJ/kg	x	189,00-230,00	161,00-200,00
Ergänzungsfutter Mastschw., 12,6 MJ/kg;	x	241,00-292,00	219,50-294,00
28% Rohprotein	o	375,00*	-
Legehennenalleinfutter, 11,4 MJ/kg,	x	231,00-275,00	196,50-262,50
0,38 % Methionin	o	345,00-434,50	-
Broileralleinfutter, 13,4 MJ/kg	x	265,50*	-
Putenalleinfutter., Phase 6, 11,5 MJ/kg	x	245,00*	-
Sojaschrot, 43-44% Rohprotein	x	228,00-255,00	222,50-234,00
	o	295,00-349,50	-
Rapsschrot, ca. 34 % Rohprotein	x	155,00-170,00	145,00-157,00
Weizenkleie (Normtyp)	o	258,00-270,00	-
Melasseschnitzel, gepreßt	x	150,00-195,00	-
Alleinfutter f. Mastschafämmer	o	252,80-350,00	-
Ergänzungsfutter für Zuchtschafe	x	159,00-235,00	-
Raufutter			
Einkaufspreise des Handels, ab Hof, in €/t, o.MwSt.			
Heu, kleine HD-Ballen, 1. Schnitt		80,00-95,00	75,00-76,00
Heu, Rundballen, 1. Schnitt		65,00-75,00	65,00-75,00
Heu, Quaderballen, 1. Schnitt		70,00-80,00	65,00-80,00
Stroh, kleine HD-Ballen		50,00-60,00	45,00-60,00
Stroh, Rundballen		40,00-50,00	35,00-55,00
Stroh, Quaderballen		45,00-55,00	35,00-60,00

Quelle: Landwirtschaftskammer RLP und LLH Kassel

Sauen / Ferkel Südhessen

Ring-Preis im Erzeuger-Direktgeschäft in Ableitung vom Schlachtschweinepreis in € o. MwSt

Zeitraum:	22.01.-28.01.07
Ferkel	
Basis 25 kg, geimpft gg. Mykoplasmen, mit einheitl. Genetik u. Gewicht, Verkauf ab Hof	
o. Zuschläge für Mengen	41,85
Mehrgewichtszuschlag 25-33 €/kg LG	1,24
Mehrgewichtszuschlag > 33 €/kg LG	0,50
Jungsauen	
Basis mind. 95 kg LG u. 180 Lebenstage, Nettoendpreis ab Hof	227,40
Quelle: Schweine-Kontrollring Südhessen, LLH	

Ferkel Rhön-Vogelsberg

Ab-Hof-Preis -ohne MwSt.- der EZG "Qualitätsfleisch Rhön-Vogelsberg"

für den Zeitraum:	15.01.-21.01.07
Basis 28 kg-Ferkel, €/Stück	51,00
Mehrgewicht (28-30) €/kg LG	1,28
Mehrgewicht, >30 kg:	kein Zuschlag
Quelle: EZG Qualitätsfleisch Rhön-Vogelsberg	

Hybrid-Jungsauen

Basispreis: 5-10 Tiere/Lieferung; frei Hof; ab 90 kg LG (o. MwSt.); Zeitraum: **08.01.-14.01.07**

Spanne: 269,05 bis 299,00 Eur / Tier

Jungsauenpreise: ohne Zu-/Abschläge bei abw.

Gruppengr., Paritäten od. div. Boni-Mali-Regel.

Quelle: Gemeldet v.: JSR; BHZP-RLP u. -Hessen, Hülsenberger Zuchtschweine

Wareterminbörsen

Hannover (RMX), Schluss-Kurse vom 16.01.2007
Schl.-schweine-Kontrakte: 8.000 ± 500 kg SG, 56 % (±3 %) MFA, 85-100 kg SG/Tier, div. Lieferorte; Frachtausgleich Münster

Liefermonat	Umsatz	€/kg SG	€/kg SG (Vorw.)
Jan. '07	5	1,242	1,232
Feb. '07	1	1,350	1,335
März '07	6	1,373	1,367
April '07	2	1,380	1,370
Mai '07	0	1,400	1,393
Juni '07	1	1,420	1,410
Juli '07	0	1,405	1,395
Aug. '07	0	1,390	1,380

Hannover (RMX), Schluss-Kurse vom 16.01.2007

Ferkel-Kontrakte: 100 St./25 kg LG; Cash-Settle.-Abrechn. auf Basis des "WTB-Piglet-Index"

Liefermonat	Umsatz	€/St.	€/St. (Vorw.)
Jan. '07	1	45,50	46,00
Feb. '07	0	51,90	51,40
März '07	0	52,40	52,40
April '07	0	46,00	46,00
Mai '07	0	45,00	44,30
Juni '07	0	45,00	44,10
Juli '07	0	43,30	42,50
Aug '07	0	43,00	42,00

Quelle: RMX Hannover

Eierpreise

Erzeugerpreise für Güteklasse A, lose, in Cent / St.

Rheinland - Pfalz vom: 15.01.-21.01.07 **Hessen von: 08.01.-14.01.07**

Gew.-Kl. Spanne Ø-Preis Spanne Ø-Preis

aus Käfighaltung, an Handel u. Großverbraucher, frei Empf., von 1 bis 15 Kisten à 360 Stück, o. MwSt.

	Rheinland - Pfalz	Hessen
XL	9,00-15,00 / 11,33	10,00-12,95 / 11,67
L	7,45-13,00 / 8,81	7,80-12,00 / 10,23
M	6,00-11,00 / 8,09	7,00-10,00 / 8,95
S	4,50-9,00 / 7,08	6,80-9,25 / 8,17

aus Käfighaltung, an Endverbraucher, lose, inkl. MwSt

	Rheinland - Pfalz	Hessen
XL	16,00-19,00 / 18,00	16,35-17,00 / 17,00
L	15,00-17,00 / 16,00	13,30-16,00 / 15,00
M	10,00-16,00 / 14,00	13,20-15,00 / 14,00
S	9,00-13,00 / 11,00	12,30-13,00 / 13,00

aus Bodenhaltung, an Endverbraucher, lose, inkl. MwSt

	Rheinland - Pfalz	Hessen
XL	17,00-23,00 / 20,00	17,00-21,00 / 20,00
L	16,00-20,00 / 18,00	15,00-19,00 / 17,00
M	14,00-18,00 / 16,00	15,00-18,00 / 16,00
S	10,00-15,00 / 12,00	10,00-14,00 / 12,00

Quelle: Landwirtschaftskammer RLP; LLH

Ladenpreise Kl. M in €/10 St., inkl. MwSt.

	Rheinland - Pfalz	Hessen
Käfigh.	0,85-1,69 / 0,89	0,79-0,99 / 0,87
Bodenh.	0,89-2,29 / 1,28	0,99-1,99 / 1,32

Quelle: ZMP, Bonn

Eiernotierung Südwest vom

15. Dezember 2006

Großhandelsabgabepreise an den LEH, ohne MwSt und ohne KVP, Euro/100 Stück

weißschalig

Gewichtsklasse	€/100 St. 12.01.07	€/100 St. 12.12.06
XL	12,00	13,00
L	10,00	11,00
M	9,50	10,50
S	8,00	9,00
Tendenz:	abwartend	freundlich

braunschalig

Gewichtsklasse	€/100 St. 12.01.07	€/100 St. 12.12.06
XL	12,00	13,00
L	10,00	11,00
M	9,50	10,50
S	8,00	9,00
Tendenz:	abwartend	freundlich

Quelle: Warenbörsen

Stuttgart / Mannheim

Verbraucher- und Erzeugerpreise für Obst und Gemüse



	Verbraucherpreise			Erzeugerpreise bei Versteigerungen*)	
	ZMP RLP	ZMP Hessen	Stichprobe Rheinland-Pfalz	Großmarkt Pfalz / VOG	Centralmarkt
	inkl. MwSt. *) 16.01.2007	inkl. MwSt. *) 16.01.2007	inkl. MwSt. *) 16.01.2007	Weisenh.a.S./Ingelh. 16.01.2007	Roisdorf/Straelen 16.01.2007
OBST:					
Trauben blau (kg)	2,49-5,19	2,98-4,44	-	-	-
Trauben weiß (kg)	1,90-3,99	1,90-5,00	-	-	-
Walnüsse (kg)	-	-	-	-	-
Birne 70/80mm (kg)					
Williams Christ	1,19-2,99	1,28-2,49	-	-	-
Alexander Lucas	-	-	-	0,50-0,65	-
Äpfel 70/80mm (kg)					
Boskoop	-	-	-	-	0,40-0,60
Elstar	0,65-1,99	0,80-2,21	1,99	-	0,60-0,70
Gala	0,99-2,00	0,99-2,00	1,99	0,55-0,58	0,40-0,60
Jonagold	0,66-1,69	0,50-1,69	-	0,30-0,45	0,33-0,45
Braeburn	0,75-2,50	0,75-2,28	1,99	0,50-0,60	0,45-0,65
Golden Delicious	0,90-1,99	0,96-2,00	1,99	0,40-0,50	-
Berlepsch	-	-	-	-	0,60-0,90
GEMÜSE:				Mutterstadt	
Kopfsalat (Stk)	0,89-1,59	0,69-1,99	0,99-1,29	-	-
Eissalat (Folie)	0,89-1,59	0,79-1,99	1,69	-	-
Lollo Bionda (Stk)	-	-	1,99	-	-
Feldsalat	6,67-13,27	6,60-13,27	1,99	-	1,70
Weißkohl (kg)	0,69-1,37	0,58-0,99	0,99	-	0,16-0,21
Wirsing (kg)	-	-	1,29	-	0,28-0,33
Chinakohl (kg)	0,55-2,24	0,59-1,59	0,99	-	0,25-0,45
Blumenkohl (Stk)	0,99-2,39	1,19-2,49	1,99	-	-
Chicoree (kg)	1,76-2,98	1,70-3,00	1,59	-	1,06-1,10
Kohlrabi (Stk)	0,19-0,69	0,19-0,69	0,69	-	-
Broccoli (kg)	1,32-2,69	1,30-4,62	0,79-0,99	-	-
Gemüsepaprika (kg)	1,85-4,99	1,98-5,86	4,99	-	-
Möhren (kg)	0,44-1,32	0,50-1,49	0,79-1,29	0,26	-
Knollensellerie (kg)	-	-	0,99-1,69	-	0,38-0,41
Radieschen (Bd)	0,49-0,79	0,39-0,79	0,59-0,79	-	-
Porree (kg)	1,39-2,49	1,00-2,37	0,59	-	0,42-0,48
Zwiebeln (kg)	0,49-0,99	0,46-1,29	1,29	-	-
Zucchini (kg)	1,29-2,99	1,23-2,99	1,99	-	-
Salatgurken (Stk)	0,45-1,29	0,43-1,19	1,19	-	-
Rispen Tomaten (kg)	1,58-3,48	1,89-3,98	3,49	-	-

*) Handelskl. I, wenn nicht anders angegeben; Erzeuger-/Großhandelsabgabepreise in €, o. MwSt.

Quelle: LWK RLP, Bad Kreuznach, ZMP Bonn, Großmärkte in RLP u. NRW

Speisekartoffeln



Preise vom: 16.01.07		RLP-Nord	RLP-Süd	Hessen
Erzeugerpreise, €/dt, ohne MwSt. lose, frei Rampe, vor Abzug Sortierkosten	1	25,00	27,00	22,00-26,00
	2	24,00	26,00	20,00-24,00
Direktabsatz Erzeuger-Verbraucher €/dt, inkl. MwSt., in 10 + 12,5 kg Säcken	1	48,00-70,00	48,00-70,00	44,00-50,00
	2	40,00-60,00	48,00-65,00	40,00-50,00
Direktabsatz Erzeuger-Verbraucher €/dt, inkl. MwSt., in 5 kg Säcken	1	60,00-80,00	58,00-80,00	-
	2	50,00-75,00	58,00-70,00	-
Großhandelsabgabepreise E/dt, ohne MwSt., mit Sack, Mindestabgabe eine Palette	1	34,00-50,00		26,00-47,00
	2	32,00-44,00		23,00-38,00
Kleinverkaufspreise LEH, Discounter €/dt, inkl. MwSt. in 2 bis 5 kg-Netzen	1	50,00-125,00		-
	2	50,00-125,00		-

1 = festkochende Sorten, 2 = vorw. festkochende Sorten

Quelle: LWK RLP; LLH Kassel

Öko-Produkte



Ab-Hof Preise an Endverbraucher in €/kg, inkl. MwSt. vom 12.01.2007

Produkte	von - bis	Ø
Chicoree-lose (kg)	6,00-7,99	6,95
Feldsalat-gew. (kg)	11,00-18,00	15,02
Portulak (kg)	8,00-18,00	12,87
Mangold (kg)	2,80-3,20	2,96
Endiviensalat (Stk.)	1,20-2,50	1,90
Kürbis-Hokkaido (kg)	1,50-2,50	1,84
Porree (kg)	2,20-3,90	3,20
Zwiebeln rot (kg)	1,65-2,95	2,07
Zwiebeln braun (kg)	1,00-2,50	1,41
Rosenkohl-geputzt (kg)	3,00-5,29	4,46
Chinakohl (kg)	1,20-2,60	2,29
Rotkohl (kg)	1,20-2,50	1,74
Weißkohl (kg)	1,07-2,20	1,59
Wirsing (kg)	1,20-2,70	2,01
Grünkohl-lose (kg)	1,99-4,90	3,21
Steckrüben (kg)	1,60-2,80	2,18
Topinambur (kg)	2,80-4,40	3,60
Wurzelpetersilie (kg)	2,40-5,95	4,81
Möhren gew. (kg)	1,00-2,20	1,59
Pastinaken (kg)	1,10-3,69	2,71
Rettich-schwarz	1,50-3,20	2,36
Rote Beete (kg)	1,00-2,45	1,73
Knollensellerie (kg)	0,97-2,90	2,05
Äpfel Ø aller Sorten	1,50-3,40	2,44

Quelle: ZMP Bonn

Warenterminbörse



Hannover (RMX)

Liefermonat	Umsatz	Euro/t	Vorw.
Feb. '07	2	300,00	303,00
Apr. '07	1	326,00	325,00

Schlussnot. für **Speisekartoffeln 16.01.2007**

Menge: 25t, vorw. festk. Sorten der HdKl I

(Agria, Marabel, Quarta, Satina, Secura, Solara;

Cash-Settle.-Abrech.; "Table Potato-Index")

Feb. '07 2 300,00 303,00

Apr. '07 1 326,00 325,00

Schlussnot. f. **Veredelungskart. 16.01.2007**

Menge: 25t, Warenkorb: Bintje, Agria u.a. vergl.

Sorten; Knollengr. 40 mm+, mit mind. 60% >

50 mm (Cash-Settle.- Abrech.; "Potato-Index")

Feb. '07 1 320,00 323,00

Apr. '07 130 375,00 373,00

Nov. '07 0 108,00 108,00

Quelle: RMX Hannover

Bundesweite Preis-Infos



Per Anrufbeantworter (0,69 € / Min.)

Info Eierpreise: (0900)11904 -13

Info Schlachtschweine/ZMP-Preis: -10

Info 4.DVO Schweine/Rinder: -11

Info Getreide, Ölsaaten: -12

Info Obst / Gemüse: -14

ZMP Bonn