



Landwirtschaftskammer  
Rheinland-Pfalz

# Markt- und Preisinformation

der LWK Rheinland-Pfalz und des Landesbetriebs Landwirtschaft Hessen (LLH), zusammengestellt von der LWK Rheinland-Pfalz. Preise und Termine ohne Gewähr.



Landesbetrieb Landwirtschaft  
Hessen

## Aktuelles Markttelegramm



### Tierische Erzeugnisse

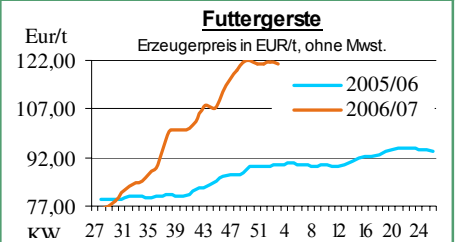
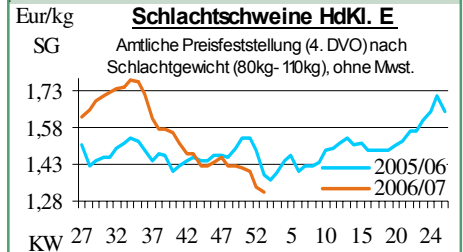
- Schlachtrinder:** Umfangreiches Schlachtrinderangebot lässt sich noch ohne größere Schwierigkeiten am Markt plazieren; Erzeugerpreise können sich knapp behaupten. Schlachtkälber uneinheitlich bewertet.
- Schlachtschweine:** Schwacher Fleischabsatz und das fortgesetzt umfangreiche Angebot am Schlachtschweinemarkt bedingt nochmals deutliche Preisrücknahmen der Erzeugerpreise.
- Ferkel:** Regional ausgeglichene Angebots- und Nachfrageverhältnisse; Preise dennoch infolge der fallenden Schweinepreise, zum Teil merklich unter Druck und damit deutlich schwächer tendierend.
- Nutzkälber:** Unverändert ruhige Nachfrage aus der Kälbermast, Preise fortgesetzt unter Druck. Lediglich gut mastfähige Kreuzungskälber sind gefragt und können sich im Preis überwiegend behaupten.
- Eier/Geflügel:** Die Preissituation am Eiermarkt hat sich bei abgeschwächter Nachfrage etwas eingetrübt. Bei gut ausreichendem Angebot geraten besonders die Erzeugerpreise für leichtere Ware unter Druck. Flotte Nachfrage am Geflügelmarkt, Preise weiter fest.

### Pflanzliche Erzeugnisse und Futtermittel

- Getreide und Ölsaaten:** Getreidemarkt kommt auch nach dem Ende der Winterferien nicht in Schwung. Die Nachfrage der Verarbeiter nach Brotgetreide ist nach der Weizenausschreibung der BLE zu vernachlässigen. Erzeugerpreise geraten zunehmend unter Druck. Kleines Geschäft Richtung Niederlande stützt momentan die Notierungen für Futtergetreide. Rapskurse nach Vorgaben der Termin- und Ölmärkte deutlich nachgebend. Die Entwicklung der Bestände bei dem milden Winterklima wird zunehmend kritisch bewertet.
- Futtermittel:** Nachgebende Kurse an den internationalen Märkten für Sojkauschrot; regional bleiben die Preise im Handel bei schwacher Geschäftstätigkeit knapp behauptend. Versorgungslage bei Rapsschrot leicht verbessert, Kurse trotzdem fest. Die Preisentwicklung bei Mühlenprodukten und Zuckerschnitzel zeigt auch nach dem Jahreswechsel eine feste Tendenz.
- Kartoffeln:** Nur knappes regionales Angebot. Auch Direktvermarkter suchen z. T. nach geeigneter Ware, nach zufriedenstellendem Weihnachtsgeschäft jetzt etwas ruhigere aber dennoch stetige Nachfrage. Preistendenz zeigt nach oben, wobei Preisausreißer nach unten für lagerkritische Partien möglich sind.

Quelle: LWK RLP / ZMP Bonn / ED

## Blick in den Markt



## Warenerminbörsen



### Hannover (RMX)

Liefermon.	Umsatz	Euro/t	Vorwoche
<b>Schlussnotierungen für EU Weizen 09.01.2007</b>			
Menge: 50 t; 76kg/hl, 11%Prot., 220s. Fallz., 15% H <sub>2</sub> O			
Lieferpunkte: Mittellandkanal, Main, Mosel			
Feb. '07	0	144,50	149,00
Mai '07	0	145,50	149,00
Sept. '07	0	130,00	133,00
<b>Schlussnotierungen für Braugerste 09.01.2007</b>			
Menge: 50 t; max. 11,5 % Protein, ≥ 90 % Vollkorn, ≥ 95 % Keimenergie, ≥ 93 % sortenrein; div. Sorten u.a. Scarlett, Barke, Lieferorte: u.a. fca/fob Oberrhein/Mosel			
Feb. '07	0	228,00	230,00
Mai '07	0	231,00	233,00
Sept. '07	0	173,00	175,00

### Euronext Paris

<b>Schlussnotierungen für Exportweizen 09.01.2007</b>			
Menge: 50 t; 76 kg/hl, intervent.-fähig; Lieferort Rouen			
Jan. '07	543	144,25	149,00
März '07	171	144,75	148,50
Mai '07	917	145,25	147,50
Sept. '07	0	131,00	131,50
Nov. '07	593	134,75	138,00
Jan. '08	11	136,50	139,00
<b>Schlussnotierungen für Raps 09.01.2007</b>			
Menge: 50 t; div. Lieferorte in Dtschl./Frankr.			
Feb. '07	670	269,00	279,75
Mai '07	485	272,50	283,75
Aug. '07	732	264,00	274,50
Nov. '07	261	267,00	276,00
Feb. '08	10	271,50	277,50
Mai '08	0	271,75	277,75
<b>Schlussnotierungen für Mais 09.01.2007</b>			
Menge: 50 t; 15% Feuchte, 4% Bruchkör./Lief. Atlantic			
März '07	129	155,75	158,00
Juni '07	52	157,75	160,50

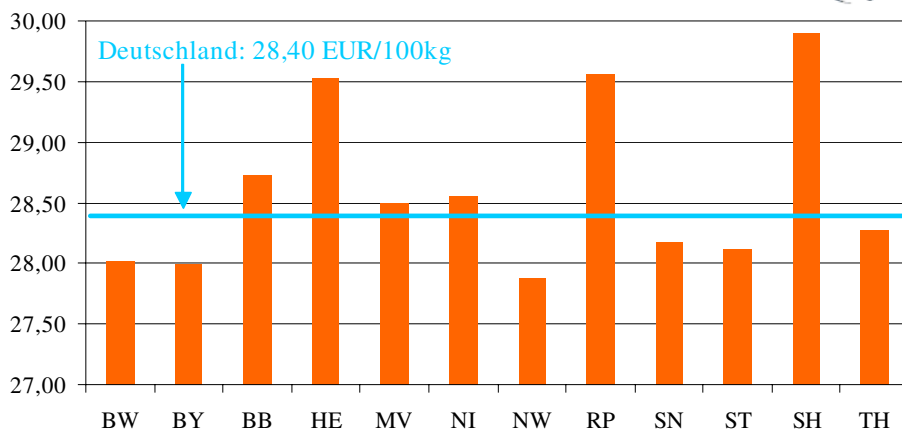
Quelle: RMX Hannover; Euronext

## Aktuelle Marktgrafik



### Milchpreise nach Bundesländern

EUR/100kg; 3,7% Fett, 3,4% Eiweiß, ab Hof, Schätzung November



## Erzeugerpreise für Getreide, Ölfrüchte und Körnerleguminosen



Einkaufspreise des Agrarhandels, frei Erfasser, für Standardqualität, in €/t, ohne MwSt.							Streckengeschäfte		
Erfassungsdatum: 09.01.2007	Hessen			Rheinland-Pfalz			Hessen	RLP	
* = Einzelpreis	Spanne	Landes-Ø	Vorwoche	Spanne	Landes-Ø	Vorwoche	Ab-Hof Ø	Ab-Hof Ø	Franko Ø
Hartweizen	-	-	-	-	<b>150,00*</b>	-	-	150,00*	-
Eliteweizen, > 14% Rohprotein	140,00-148,00	<b>143,05</b>	143,25	135,00-145,00	<b>137,90</b>	139,10	149,55	143,60	146,30
Qualitätsweizen (A)	135,00-143,00	<b>138,10</b>	138,15	130,00-145,00	<b>134,65</b>	136,20	144,35	139,40	141,90
Brotweizen (B)	129,00-140,00	<b>133,15</b>	134,00	127,50-135,00	<b>130,95</b>	132,00	140,35	135,10	137,90
Mahl- bzw. Brotroggen, FZ>120	127,50-145,00	<b>132,60</b>	132,45	125,00-140,00	<b>129,85</b>	129,85	139,20	132,40	135,50
Sommerbraugerste E. '07	-	-	-	145,00-160,00	-	-	-	-	-
Sommer-Braugerste (freie Ware)	180,00-200,00	<b>186,75</b>	186,65	180,00-205,00	<b>193,70</b>	194,90	201,65	194,40	200,30
Futtergerste >62 kg/hl	117,00-128,00	<b>122,15</b>	122,20	120,00-125,00	<b>121,15</b>	212,40	129,25	124,90	127,60
Futterweizen	127,00-137,50	<b>131,70</b>	132,20	125,00-135,00	<b>127,65</b>	128,00	138,85	131,70	134,80
Qualitätshafer >52 kg/hl	125,00-135,00	<b>128,45</b>	130,55	120,00-135,00	<b>130,00</b>	130,00	138,00	133,00	-
Futterhafer, >48 kg/hl	120,00-125,00	<b>122,50</b>	123,40	100,00-125,00	<b>117,75</b>	117,75	-	119,10	131,00
Körnermais	147,00-155,00	<b>151,75</b>	151,75	140,00-145,00	<b>143,00</b>	143,30	161,25	146,80	149,50
Triticale	120,00-132,50	<b>125,90</b>	127,20	115,00-130,00	<b>123,25</b>	123,80	135,10	126,70	130,00
W.-Raps food (freie Ware)	250,00-265,00	<b>254,65</b>	255,00	242,50-252,50	<b>248,25</b>	250,65	262,85	253,10	256,20
W.-Raps food E.'06	245,00-260,00	<b>249,05</b>	-	235,00-250,00	<b>244,50</b>	247,20	257,00	-	-
Futtererbsen	117,50-125,00	<b>121,05</b>	122,25	-	-	-	130,00	-	-

Quelle: LLH, Kassel u. LWK RLP, Bad Kreuznach

## Börsennotierungen für Getreide, Ölsaaten und Futtermittel



Großhandelsabgabepreise in €/t, o. MwSt.; überwiegend frei Fuhre/Waggon bzw. Mühle/Station bei sofortiger Lieferung;

Quelle: "Warenbörsen der angegebenen Orte"

G=Geld, B=Brief, PS=Papiersack, lo=lose

Börsen	Köln	Mannheim	Würzburg	Frankfurt	Dortmund	Paderborn
Notierungen am:	05.01.2007	08.01.2007	05.01.2007	04.01.2007	04.01.2007	01.01.2007
Brotweizen 11,5 % 220 FZ	155,00-157,00	151,00-153,00	140,00-145,00	150,00-154,00	155,00-156,00	156,00-157,00
A-Weizen > 13 / 13,5 % / 250 FZ	-	154,00-157,00	142,00-146,00	153,00-156,00	-	-
E-Weizen 14,5%/50-55Sedi/250-280FZ	-	160,00-162,00	161,00-163,00	-	-	-
Futterweizen > 70 / 72 kg/hl	152,00 (G)	149,00-151,00	140,00-143,00	148,00-150,00	155,00-156,00	155,00-156,00
Brotroggen > 120 FZ	150,00 (G)	159,00-161,00	165,00	-	-	150,00
Braugerste, Inland	-	238,00-240,00	240,00	-	-	-
Futtergerste > 62 kg/hl	150,00 (G)	137,00-138,00	136,00-140,00	134,00-138,00	146,00-147,00	147,00-148,00
Qualitätshafer > 52/53 kg/hl	-	-	-	-	152,00-155,00	162,00-165,00
Triticale (max. 10 % Auswuchs)	160,00 (G)	139,00-141,00	133,00-136,00	-	153,00-154,00	153,00-155,00
Mais	166,00 (B)	162,00-164,00	163,00-164,00	-	171,00-173,00	172,00-173,00
Raps	282,00 (G)	274,00-275,00	265,00-268,00	279,00-280,00	278,00-279,00	280,00-282,00
Milchl.futter: ESt II, 20 % RP	-	144,00-149,00	-	-	-	-
Milchl.futter: ESt III, 18 % RP	-	147,00-149,00	-	-	-	-
Ferkelstarter >13,8 MJ ME/kg, 18%RP	-	275,00-280,00	-	-	-	-
Schweinemastfutter 13 MJ, 16%RP	-	175,00-180,00	-	-	-	-
Legehennenalleinfutter: 11,4 MJ	-	220,00-225,00	-	-	-	-
Sojaschrot, 43-44 % RP	202,00 (B)	213,00-214,00	205,00-212,00	-	199,00-200,00	190,00-191,00
Rapsschrot	127,00 (B)	126,00-128,00	119,00-120,00	-	126,00	128,00
Weizenkleie	-	90,00-93,00	-	94,00-98,00	-	109,00-110,00
Roggenkleie	-	85,00-88,00	-	-	-	-
Melasseschnitzel	144,00 (B)	140,00-142,00	-	-	-	-
Wiesenheu, 1. Schnitt, kl. Ballen	110,00-125,00	-	-	-	126,00-131,00	-
Wiesenheu, 1. Schnitt, Großballen	95,00-110,00	-	-	-	116,00-122,00	-
Weizenstroh, kleine Ballen	60,00-67,50	-	-	-	84,00-89,00	-

Die Konditionen und Paritäten der Börsen sind z. T. sehr unterschiedlich. Die Preise sind nicht unmittelbar vergleichbar.

Preistendenzen sind jedoch im zeitl. Vergleich der jeweiligen Börsennotierungen erkennbar.

## Aktuelle Preisinfos aus Rheinland-Pfalz und Hessen



Vorabinfos per Anrufbeantworter der  
LWK RLP: 0671-793-1200  
Montags ab 16:00 Uhr:  
Ringferkelpreise, Preisempfehlung für  
Schlachtschweine aus Nordw.-Deutschland  
Dienstags ab 16:00 Uhr:  
Schlachtstättenpreise, Erzeuger-Metzger-  
Notierungen, Preise 4. DVO, Nutzkälber

Weitere Informationen der  
Landwirtschaftskammer Rheinland-Pfalz  
Burgenlandstraße 7  
55543 Bad Kreuznach  
Referat 25 Marktinformation  
www.lwk-rlp.de  
E-Mail: markt@lwk-rlp.de  
Tel.: 0671-793-1107 (Hr. Möcklinghoff)

Weitere Informationen bei:  
Landesbetrieb Landwirtschaft Hessen  
Fachgebiet 24 - Marktinformation  
Kölnische Straße 48-50  
34117 Kassel  
www.agrarberatung-hessen.de  
E-Mail: marktinfo@lh-hessen.de  
Tel.: 0561/7299-267 (Fr. Linker)

## Erzeugerpreise für Rinder frei Schlachtstätte



Amtliche Preisfeststellung (4. DVO) für Schlachtrinder, Preisgebiet Rheinland-Pfalz und Hessen, Preise in €/kg Schlachtgewicht frei Schlachtstätte, o. MwSt. Quelle: ADD Trier

Anzahl Meldungen: 8 Stück: 1.190 Schlachtzeitraum: 01.01.-07.01.07

Kategorie	Handelsklasse	Stück	Preisspanne*	Ø-Preis	Kg/Stück	Ø-Preis Vorw.
Jungbullen	U 3	8	2,80-3,34	3,14	421,72	3,13
	U 1-5	34	2,87-3,34	3,12	420,82	3,17
	R 2	24	2,60-3,33	3,03	376,64	3,07
	<b>R 3</b>	<b>34</b>	<b>2,66-3,24</b>	<b>3,04</b>	<b>379,04</b>	<b>3,08</b>
	O 2	23	2,45-3,15	2,78	330,56	2,70
	O 3	35	2,31-2,82	2,58	354,39	2,64
	P 1-5	32	1,84-2,35	2,15	282,86	2,23
	E-P insg.	189	-	2,80	358,72	2,94
Kühe	R 3	45	2,25-2,46	2,32	355,31	2,30
	O 2	57	2,01-2,16	2,08	298,81	2,00
	<b>O 3</b>	<b>188</b>	<b>2,00-2,23</b>	<b>2,17</b>	<b>325,41</b>	<b>2,13</b>
	O 4	47	2,08-2,24	2,19	362,93	2,17
	P 1	224	1,41-1,66	1,53	230,96	1,52
	P 2	127	1,63-1,80	1,71	253,21	1,68
	P 3	64	1,73-2,00	1,89	282,18	1,80
	E-P insg.	851	-	1,93	289,72	1,92
Färsen	R 3	18	2,67-2,90	2,79	300,27	2,85
	<b>O 3</b>	<b>12</b>	<b>2,20-2,42</b>	<b>2,36</b>	<b>291,26</b>	<b>2,20</b>
	O 4	-	-	-	-	2,24
	O 1-5	27	2,03-2,32	2,24	292,24	2,26
	P 1-5	41	1,43-2,10	1,68	219,15	1,74
	E-P insg.	104	-	2,22	267,26	2,29

\* gebildet aus den errechneten Mittelwerten der Meldebetriebe

Schlachtzeitraum:	Amtliche Preisfeststellung (4. DVO) für Schlachtrinder im Preisgebiet									
	Baden-Württemberg				Nordrhein-Westfalen					
01.01.-07.01.07	Kategorie	HdKl.	Preisspanne	Ø-Preis	Vorwo	Kg/Stk.	Preisspanne	Ø-Preis	Vorwo	Kg/Stk.
Jungbullen	<b>R3</b>		3,01-3,10	<b>3,05</b>	3,07	393,00	2,97-3,14	<b>3,04</b>	3,05	399,70
	O3		2,52-2,80	2,74	2,72	373,00	2,70-2,80	2,74	2,75	370,00
Kühe	R 3		2,43-2,54	2,50	2,47	360,00	2,34-2,44	2,40	2,36	348,90
	<b>O 3</b>		<b>2,17-2,34</b>	<b>2,26</b>	2,23	329,00	<b>2,22-2,32</b>	<b>2,30</b>	2,24	329,70
Färsen	R 3		2,73-3,22	2,92	2,93	311,00	2,73-3,03	2,84	2,90	304,20
	<b>O 3</b>		<b>2,20-2,92</b>	<b>2,36</b>	2,35	285,00	<b>2,21-2,34</b>	<b>2,29</b>	2,19	295,50

Quellen: für RLP und Hessen: ADD Trier; für Ba-Wü.: LLM Schwab. Gmünd; für NRW: LEJ

## Erzeugerpreise für Nutzkälber ab Hof



1. u. 2. Qualität, zur Bullen- bzw. Kälbermast geeignet; Alter ab 14 Tage; ca. 40 bis 60 kg LG in €/St.; inkl. MwSt., nach allen Vermarktungsabzügen

Region	Hessen				Rheinland-Pfalz					
	01.01.-07.01.07				08.01.-14.01.07					
Woche vom:	Stk.	Preis-spanne	Ø-Preis	akt. Woche	Vorw.	Stk.	Preis-spanne	Ø-Preis	akt. Woche	Vorw.
<b>Bullenkälber</b>										
Holstein sbt.	567	60-120	89	82	302	65-110	82	89		
Holstein rbt.	39	65-105	93	96	44	70-110	92	101		
Kreuzungen	8	174-291	202	199	27	100-350	190	197		
Fleckvieh	6	283-349	316	294	-	-	-	-		
<b>Mutterkälber</b>										
Holstein	49	30-70	47	44	9	25-50	38	45		
Kreuzungen	5	98-175	136	-	12	75-180	107	101		
<b>3. Qualität BK</b>	-	-	-	-	14	30-60	43	45		

Quelle: LLH Kassel, LWK RLP, Bad Kreuznach

Erzeugerpreise für Fleckviehkälber; bis 100 kg LG, ab Hof, in € je kg LG, o. MwSt.

Zeitraum:	01.01.-07.01.07			(Veränderungen zur Vorwoche)		
Region	Bayern	Baden-Württemberg	Südbaden			
<b>Bullenkälber</b>	4,71 (- 0,04)	- (-)	4,30 (- 0,63)			
<b>Mutterkälber</b>	3,24(+ 0,01)	- (-)	2,90 (- 0,11)			

Quelle: ZMP Bonn

gültig vom 10.01.2007 - 17.01.2007

## Akt. Schlachtstättenpreise



Preise für Schlachtrinderhälften, in €/kg SG, frei Schlachtstätte, o. MwSt.

Tierart / HdKl.	09.01.2007	Vorwoche
Jungbullen R3	2,90-3,10	2,90-3,10
Kühe O3	2,00-2,31	2,00-2,30
Färsen O3	2,10-2,70	2,10-2,66

Umfrage d. LWK RLP in Schlachtst. aus RLP

## Lammfleischmarkt



Amtliche Preisfeststellung der Länder Rheinland-Pfalz, Hessen u. Nordrhein-Westfalen, in €/kg, o. MwSt., für die Woche vom

18.12.-24.12.06

Nach Schlachtgewicht pauschal abgerechnet

Gattung	Stück	Ø-Gew.	Ø-Preis
Lammfl.	501	20,58	<b>4,00</b>

Nach Lebendgewicht pauschal abgerechnet

Lammfl.	5.499	40,91	<b>1,71</b>
---------	-------	-------	-------------

Quelle: Regierungspräsidium Gießen

## Schlachtlämmerpreise



Preise für junge, vollfleischige Schlachtlämmer, in €/kg LG inkl. MwSt., für die Woche vom:

08.01.-14.01.07

**1,80-2,00 Eur/kg** (Vw.: 1,80-2,00 Eur/kg)

Tendenz: Angebot und Nachfrage ausgeglichen

Quelle: EZG Weideland, Bitburg

## Pferdemarkt Hamm



Vom 27.12.2006; Auftrieb: 108 Pferde;

Schlachtpferdepreise in € / kg LG; o. MwSt.

1. Qualität **0,70**

vollfleischiges Warmblut **0,40-0,55**

geringfleischige Pferde **0,20-0,35**

Marktverlauf: freundlich

Nächster Pferdemarkt am: **24.01.2007**

Quelle: LWK NRW

## Auktionstermine



Zuchtvieh		Fleischrinder	
Hamm:	06.02.07	Haus Düsse	13.01.07
Alsfeld:	07.02.07	Alsfeld:	27.01.07
Bitburg:	07.02.07	Bitburg:	18.03.07
Krefeld:	14.02.07	Hamm:	23.03.07

Kälber		Absetzer	
Münster:	17.01.07	Alsfeld:	17.01.07
Alsfeld:	17.01.07	Krefeld:	24.01.07
Biebesheim	24.01.07	Krefeld:	07.03.07
Bitburg:	08.02.07	Alsfeld:	21.03.07

Zuchtschweine	
Limburg:	17.01.07   Limburg: 14.03.07

Ferkel	
Limburg:	24.01.07   Limburg: 14.02.07

Schafe	
Ulm:	30.01.07   Alsfeld: 15.02.07

## Erzeugerpreise für Schlachtschweine frei Schlachtstätte



Amtl. Preisfeststellung (4. DVO, nach SG (80-110 kg) u. Handelsklassen) o. MwSt.

Zeitraum:	M1	E	U	E-P	E-P Vorw.
<b>Baden-Württemberg</b> (31 Betriebe, 32.070 Stück)					
gewogener Ø-Preis (€/kg)	0,87-1,20	1,26-1,48	0,92-1,40	-	-
Muskelfleisch-Anteil in Prozent	1,02	1,32	1,19	1,30	1,30
	-	59,50	53,10	58,40	58,40
<b>Rheinland-Pfalz</b> (8 Betriebe, 14.577 Stück)					
gewogener Ø-Preis (€/kg)	0,99-1,10	1,28-1,42	1,09-1,20	-	-
Klassen-Anteil in Prozent	1,00	1,31	1,18	1,24	1,26
Muskelfleisch-Anteil in Prozent	0,80	55,90	30,60	-	-
	-	58,00	53,02	55,66	55,48
<b>Nordrhein-Westfalen (Süd)</b> (8 Betriebe, 24.285 Stück)					
gewogener Ø-Preis (€/kg)	-	1,25-1,34	1,11-1,23	-	-
Muskelfleisch-Anteil in Prozent	-	1,26	1,16	1,23	1,28
	-	62,80	53,10	56,60	56,60
<b>Hessen</b> (19 Betriebe, 3.504 Stück)					
gewogener Ø-Preis (€/kg)	0,94-1,10	1,27-1,43	0,97-1,24	-	-
Klassen-Anteil in Prozent	1,04	1,35	1,21	1,32	1,34
Muskelfleisch-Anteil in Prozent	1,14	70,15	17,49	90,95	91,31
	-	59,09	53,29	57,57	57,45
<b>Thüringen</b> (6 Betriebe, 23.791 Stück)					
gewogener Ø-Preis (€/kg)	0,97-1,09	1,29-1,34	1,18-1,21	-	-
Muskelfleisch-Anteil in Prozent	1,07	1,32	1,22	1,28	1,28
	-	58,00	53,00	56,00	56,00

Quellen: für RLP: ADD Trier; für Hessen: RP Gießen, für sonstige: zuständige Stellen d. Länder

## Akt. Schlachtstättenpreise



Basis-Preis f. Schlachtschweine, 56 % MFA  
(in €/kg/SG), frei Schlachtstätte

1. Umfrage in Schlachtstätten aus RLP	vom: <b>09.01.2007</b>
<b>Spanne: 1,27-1,33 €</b> (Vorw.: 1,27-1,33 €)	
2. Umfrage LLH bei Kurhessischen Genossenschaften	vom: <b>08.01.2007</b>
<b>Spanne: 1,19-1,22 €</b> (Vorw.: 1,28-1,31 €)	
<b>ISN Notierung</b>	
	Spanne Median
<b>05.01.-11.01.07</b>	<b>ISN: 1,22-1,24</b> <b>1,22</b>
<b>05.01.2007</b>	<b>ISW: 1,30-1,32</b> <b>1,31</b>
Quelle: ISN Tel.: 09 00 / 19 00 929	

## Preisempf. f. Schlachtschweine



"Vereinigungspreis der Erzeugergemeinschaften"  
56 % MFA, Euro-Referenzmaske, frei Schlachtst.  
ohne QS-Aufschlag, in €/kg/SG, ohne MwSt.

<b>Wochenpreis v. 05.01.07</b> (für 05.01.-11.01.07)
<b>Median 1,22</b> (Vw.: 1,31) <b>Spanne: 1,22-1,24</b>
Vermarktungsmenge: 171.000 (zur Vw.: +5.900)
<b>Wochenpreis Sauen, M1: 0,96</b>
Quelle: LWK Nieders. In fo: 0900/190-244, 0,69 €/Min.

## Ferkelpreise aus Rheinland-Pfalz / Saarland



**1. Basispreise ab Hof** (o. MwSt.) für Standard-Qualitätsferkel der EZ-Ringe; Ø-Gruppen-Größe: Ringf.: 30 Stk., Aufzuchtferkel: ab 60 F./Partie; z.T. als Poolpreis; ohne Abzüge für Klein- u. Zuschläge für Großgruppen; ohne Kosten für Transport u. Impfungen; mit Qualitätszuschlag

"Aufzuchtstall" für den Zeitraum von: **08.01.-14.01.07**

Die Zu- u. Abschläge für abweichende Mengen u. Qualitäten bei R-Ferkeln sind frei vereinbar!

Basis	kg	Grundpreis bzw. ± Preisveränderung zu		Zu-/Abschläge (€/kg) für	
		Spanne (€/Stück)	Vorwoche (€/Stück.)	Mehrgewicht	Mindergew.
Qualitätsringferkel (R)	25	<b>44,00</b>	<b>- 2,00</b>	bis 30 kg 1,30 bis 35 kg 0,65	1,00 -
Aufzuchtferkel (A)	8	25,21 bis 36,20	-1,30 - -1,76	0,50-1,00	0,50-1,00
	30	53,30 bis 57,70	-1,00 - -1,50	0,50-0,70	0,70-1,00

**2. Verkaufspreismeldungen der Erzeugerringe aus der Vorwoche, vom 01.01.-07.01.07**

Basis (kg)	Anzahl Ferkel	Preis/Ferkel (€/Stück.)		± Preisveränderung zur Vorw. (€/Stück.)	Zu-/Abschläge (€/kg) für	
		Spanne	Ø-Preis		Mehrgew.	Mindergew.
(R) 25	2.791	<b>46,00-53,00</b>	<b>48,52</b>	0,82	bis 1,30	bis 1,00
(A) 8	4.681	26,97-37,50	28,47	-1,55	0,50-1,00	0,50-1,00
(A) 30	2.970	54,30-59,20	55,16	-0,55	0,50-0,70	0,70-1,00

**Zuschläge:** Bei Kleingruppen, bis 60 Ferkel/Partie, wurden teils Abzüge bis 2,00 €/Tier, bei Großgruppen, ab 100 bzw. 160 Tiere, Zuschläge von bis zu 4,00 €/Tier, vor MwSt., berechnet.

**Herkünfte:** Zwei-/Dreirassenkreuzungen, Hybriden, Systemferkel

Quelle: LWK RLP, Bad Kreuznach

## Ab-Hof-Preise für Schweine



Erzeuger-Metzger-Direktverk.; **Metzgerqualität**  
(Ø ca. 58-60% MFA; in €/kg, o. MwSt)

Schlachtzeitraum vom	<b>08.01.-14.01.07</b>
Gemeldete Tiere: 853; Preis je kg LG:	<b>1,25</b>
umg. auf SG (79 % Ausschl.):	<b>1,58</b>
Empfehlung der EZG'en aus RLP f.d. Zeitraum vom	<b>08.01.-14.01.07</b>
	<b>1,25 kg LG</b>
Quelle: LWK RLP, Bad Kreuznach bzw.	<b>1,58 kg SG</b>

## Ferkelpreise Hessen



Ab-Hof-Preise für Standard-Qualitätsferkel  
(Basis: 28kg), €/Tier, o. MwSt., ohne Aufschläge für Impfungen und Direktgeschäfte, inkl. aller Qualitätszuschläge, nach Abzug aller Vermarktungskosten

<b>Zeitraum:</b>	<b>01.01.-07.01.07</b>	
<b>Anzahl: 9.265</b>	Preisspanne	<b>Ø-Preis (Vorw.)</b>
<b>Grundpreis<sup>1)</sup></b>	40,00-45,00	<b>41,89</b> (43,24)
<b>50er Gruppe<sup>2)</sup></b>	47,80-54,00	<b>50,24</b> (51,22)
<b>100er Gruppe<sup>2)</sup></b>	51,80-53,25	<b>52,92</b> (53,45)
Zuschlag bis 30 kg LG	1,00-1,30	
Zuschlag > 30 kg LG	0,40-0,51	

<sup>1)</sup> Ferkel o. Zu-/Abschläge, u.a. für Mengen

<sup>2)</sup> mit einheitl. Genetik u. Gewicht Quelle: LLH

## Ferkelpreise aus Nordwest-Deutschland



Ab-Hof-Preise f. Qualitätsferkel, **100er-Gr.** o. MwSt, o. Aufschl. f. Topgenetik u. evtl. Impfung.

Zeitraum	Erzeugungsregion		
	Nordrhein-Westfalen	Niedersachsen	Niedersachsen
<b>01.01.-07.01.07</b>			
Datenquelle*:	VHB/EZG	VHB/EZG	EZG
Basisgewicht:	25 kg	25 kg	8 kg/Systemferkel
eingekaufte Menge in Stk.	72.053	78.958	26.320
Ø-Preis in €/ Stk.	45,00	<b>44,00</b>	<b>29,30</b>
Veränderung z. Vorwoche	± 0,00	± <b>0,00</b>	± <b>0,00</b>
Preisspanne €/ Stk.	41,00-49,00	40,00-49,00	26,70-30,70
Trend / Vorwoche (€/Stk)	<b>-1,50</b>	<b>-1,00 bis -3,00</b>	-

\*VHB: Genossenschaftl. u. priv. Viehhandelsbetriebe; EZG = Erzeugergemeinschaft f. Ferkel. Die not. Preise sind Grundpreise für Qualitätsferkel mit QS-Standard u. definierter Genetik. Der Ø-Preis wird als Median ermittelt. Zuschläge f. Impfungen sind nicht enthalten. Für kleinere Partien werden in der Regel Preisabschläge, für größere Partien Preisabschläge vereinbart. Gewichtsabweichungen von der Basis 25 kg werden mit bis zu 1 EUR / kg verrechnet.

Quellen: Landwirtschaftskammern Nordrhein-Westfalen und Niedersachsen

## Ferkel Baden-Württemberg



Region	Erzielte Ø-Preise der Vorwoche <sup>1)</sup>		Notierung
	in €/ Stück	Spanne	
Hohenlohe und Oberschwaben		Ø	<b>08.01.2007</b> Tendenz Folgewoche
<b>100 Gruppe<sup>2)</sup></b>	43,00-46,00	<b>45,00</b>	<b>-1,00</b>

<sup>1)</sup> gew. Ø-Preise, 25kg-Ferkel, ohne Myko-Impfung und ohne MwSt.

<sup>2)</sup> Ferkel-Gruppe ca. 100 Tiere, einheitl. Genetik und Gewicht, mit QS-Status frei Vermarkter  
Mehrgewicht: + 1,00 EUR/kg

LLM Schwäbisch-Gmünd, Info: 0900/1810800

## Futtermittel



Abgabepreise des Handels an die Landwirtschaft, in €/t, frei Hof/Silo (lose, ab 3 t), bzw. ab Lager (gesackt), ohne MwSt., Spannenpreise. \* = Einzelmeldung

Erfassungszeitraum: <b>Dezember 2006</b>		x = lose (> 3 t)	
		Rheinland - Pfalz	Hessen
MAT, ohne Magermilchpulveranteil	o	1280,00-1600,00	1086,00-1600,00
MAT, Magermilchpulverant. > 50 %	o	1620,00-1977,00	1.279,00-1.900,00
Ergänzfutter für Aufzuchtälber, 18% RP	x	194,50-234,50	178,50-240,00
Milchleistungsfutter 14/15 - III	x	149,00-171,50	147,00-171,00
Milchleistungsfutter 18 - III	x	152,50-176,50	146,00-169,00
Ferkelaufzucht., 13,2-13,6 MJ/kg	x	226,00-315,00	236,50-340,00
Sauenfutter, 13,0 MJ/kg	x	201,00-252,00	219,00-240,00
Schweinemastfutter			
Vormast, 1,0-1,15% Lysin, >13,2MJ/kg	x	185,00-242,00	199,00-225,00
Endmast, 0,9-1,0% Lysin, >12,6MJ/kg	x	180,00-211,00	161,00-200,00
Ergänzungsfutter Mastschw., 12,6 MJ/kg;	x	230,50-274,00	230,00-294,00
28% Rohprotein	o	375,00*	-
Legehennenalleinfutter, 11,4 MJ/kg,	x	210,00-275,00	196,50-259,50
0,38 % Methionin	o	345,00-410,00	-
Broileralleinfutter, 13,4 MJ/kg	x	253,50*	-
Putenalleinfutter., Phase 6, 11,5 MJ/kg	x	237,00*	245,50
Sojaschrot, 43-44% Rohprotein	x	218,00-240,00	224,00-234,00
	o	320,00-349,50	-
Rapsschrot, ca. 34 % Rohprotein	x	150,00-159,00	130,00-150,00
Weizenkleie (Normtyp)	o	253,00-260,00	-
Melasseschnitzel, gepreßt	x	146,00-165,00	-
Alleinfutter f. Mastschafämmer	o	282,20-350,00	-
Ergänzungsfutter für Zuchtschafe	x	159,00-235,00	-
<b>Raufutter</b>			
Einkaufspreise des Handels, ab Hof, in €/t, o. MwSt.			
Heu, kleine HD-Ballen, 1. Schnitt		80,00-95,00	75,00-76,00
Heu, Rundballen, 1. Schnitt		65,00-75,00	65,00-75,00
Heu, Quaderballen, 1. Schnitt		70,00-80,00	65,00-80,00
Stroh, kleine HD-Ballen		50,00-60,00	45,00-60,00
Stroh, Rundballen		40,00-50,00	35,00-55,00
Stroh, Quaderballen		45,00-55,00	35,00-60,00

Quelle: Landwirtschaftskammer RLP und LLH Kassel

## Sauen / Ferkel Südhessen



Ring-Preis im Erzeuger-Direktgeschäft in Ableitung vom Schlachtschweinepreis in € o. MwSt

Zeitraum:	<b>15.01.-21.01.07</b>
<b>Ferkel</b>	
Basis 25 kg, geimpft gg. Mykoplasmen, mit einheitl. Genetik u. Gewicht, Verkauf ab Hof o. Zuschläge für Mengen	<b>41,18</b>
Mehrgewichtszuschlag 25-33 €/kg LG	<b>1,22</b>
Mehrgewichtszuschlag > 33 €/kg LG	<b>0,50</b>
<b>Jungsauen</b>	
Basis mind. 95 kg LG u. 180 Lebenstage, Nettoendpreis ab Hof	<b>224,70</b>
Quelle: Schweine-Kontrollring Südhessen, LLH	

## Ferkel Rhön-Vogelsberg



Ab-Hof-Preis -ohne MwSt.- der EZG "Qualitätsfleisch Rhön-Vogelsberg"

für den Zeitraum:	<b>08.01.-14.01.07</b>
Basis 28 kg-Ferkel, €/Stück	<b>52,00</b>
Mehrgewicht (28-30) €/kg LG	<b>1,28</b>
Mehrgewicht, >30 kg:	kein Zuschlag
Quelle: EZG Qualitätsfleisch Rhön-Vogelsberg	

## Hybrid-Jungsauen



Basispreis: 5-10 Tiere/Lieferung; frei Hof; ab 90 kg LG (o. MwSt.); Zeitraum: **01.01.-07.01.07**

<b>Spanne: 280,74 bis 299,00 Eur / Tier</b>
Jungsauenpreise: ohne Zu-/Abschläge bei abw. Gruppengr., Paritäten od. div. Boni-Mali-Regel.
Quelle: Gemeldet v.: JSR; BHZP-RLP u. -Hessen, Hülsenberger Zuchtschweine

## Wareterminbörsen



**Hannover (RMX)**, Schluss-Kurse vom **09.01.2007**  
**Schl.-schweine-Kontrakte**; 8.000 ± 500 kg SG, 56 % (±3 %) MFA, 85-100 kg SG/Tier, div. Lieferorte; Frachtausgleich Münster

Liefermonat	Umsatz	€/kg SG	€/kg SG (Vorw.)
Jan. '07	3	1,232	1,241
Feb. '07	2	1,335	1,345
März '07	0	1,367	1,355
April '07	0	1,370	1,355
Mai '07	0	1,393	1,380
Juni '07	0	1,410	1,415
Juli '07	0	1,395	1,375
Aug. '07	0	1,380	1,375

**Hannover (RMX)**, Schluss-Kurse vom **09.01.2007**  
**Ferkel-Kontrakte**; 100 St./25 kg LG; Cash-Settle.-Abrechn. auf Basis des "WTB-Piglet-Index"

Liefermonat	Umsatz	€/St.	€/St. (Vorw.)
Jan. '07	0	46,00	49,20
Feb. '07	0	51,40	53,00
März '07	0	52,40	52,40
April '07	0	46,00	49,10
Mai '07	0	44,30	45,50
Juni '07	0	44,10	44,00
Juli '07	0	42,50	42,80
Aug '07	0	42,00	42,00

RMX Hannover

## Eierpreise



Erzeugerpreise für Güteklasse A, lose, in Cent / St.

Rheinland - Pfalz vom: **08.01.-14.01.07**      Hessen von: **01.01.-07.01.07**

Gew.-Kl.    Spanne    Ø-Preis    Spanne    Ø-Preis

aus Käfighaltung, an Handel u. Großverbraucher, frei Empf., von 1 bis 15 Kisten à 360 Stück, o. MwSt.

	Rheinland - Pfalz	Hessen
XL	9,00-15,00	11,33
L	7,45-13,00	8,89
M	6,00-11,00	8,11
S	4,50-9,00	7,11

aus Käfighaltung, an Endverbraucher, lose, inkl. MwSt

	Rheinland - Pfalz	Hessen
XL	16,00-19,00	18,00
L	15,00-17,00	16,00
M	10,00-16,00	14,00
S	9,00-13,00	11,00

aus Bodenhaltung, an Endverbraucher, lose, inkl. MwSt.

	Rheinland - Pfalz	Hessen
XL	17,00-23,00	20,00
L	16,00-20,00	18,00
M	14,00-18,00	16,00
S	10,00-15,00	12,50

Quelle: Landwirtschaftskammer RLP; LLH

Ladenpreise Kl. M in €/10 St., inkl. MwSt.

	Rheinland - Pfalz	Hessen
Käfigh.	0,85-1,09	0,87
Bodenh.	0,99-2,00	1,14

Quelle: ZMP, Bonn

Eiernotierung Südwest vom

**15. Dezember 2006**

Großhandelsabgabepreise an den LEH, ohne MwSt und ohne KVP, Euro/100 Stück

**weißschalig**

Gewichts-klasse	€/100 St.	€/100 St.
	<b>19.12.06</b>	<b>12.12.06</b>
XL	13,00	13,00
L	11,00	11,00
M	10,50	10,50
S	9,00	9,00

Tendenz: freundlich    freundlich

**braunschalig**

Gewichts-klasse	€/100 St.	€/100 St.
	<b>19.12.06</b>	<b>12.12.06</b>
XL	13,00	13,00
L	11,00	11,00
M	10,50	10,50
S	9,00	9,00

Tendenz: freundlich    freundlich

Quelle: Warenbörsen

Stuttgart / Mannheim

## Verbraucher- und Erzeugerpreise für Obst und Gemüse



	Verbraucherpreise			Erzeugerpreise bei Versteigerungen*)	
	ZMP RLP	ZMP Hessen	Stichprobe Rheinland-Pfalz	Großmarkt Pfalz / VOG	Centralmarkt
	inkl. MwSt. *) 09.01.2007	inkl. MwSt. *) 09.01.2007	inkl. MwSt. *) 09.01.2007	Weisenh.a.S./Ingelh. 09.01.2007	Roisdorf/Straelen 09.01.2007
<b>OBST:</b>					
Trauben blau (kg)	2,00-4,86	1,50-6,00	-	-	-
Trauben weiß (kg)	2,48-5,26	2,00-5,30	-	-	-
Walnüsse (kg)	-	-	-	-	-
<b>Birne 70/80mm (kg)</b>					
Williams Christ	0,89-2,69	0,95-2,49	-	-	-
Alexander Lucas	-	-	-	0,50-0,65	0,55-0,60
<b>Äpfel 70/80mm (kg)</b>					
Boskoop	-	-	-	-	0,40-0,60
Elstar	0,80-1,99	0,80-2,00	1,99	0,40-0,60	0,60-0,70
Gala	0,99-2,00	0,93-2,04	1,99	0,55-0,58	0,40-0,60
Jonagold	0,90-1,29	0,79-1,00	-	0,30-0,45	0,33-0,40
Braeburn	0,93-1,99	0,93-2,68	1,99	0,50-0,60	0,45-0,65
Golden Delicious	0,99-2,10	0,86-1,99	1,99	0,40-0,50	-
Berlepsch	-	-	-	-	0,60-0,90
<b>GEMÜSE:</b>				<b>Mutterstadt</b>	
Kopfsalat (Stk)	0,89-1,49	0,59-1,99	0,99-1,59	-	-
Eissalat (Folie)	0,79-1,59	0,89-1,59	1,19	-	-
Lollo Bionda (Stk)	-	-	1,89	-	-
Feldsalat	6,45-13,27	5,93-16,64	1,19-1,49	-	1,50-2,00
Weißkohl (kg)	0,79-0,99	0,55-2,51	0,99	-	0,16-0,24
Wirsing (kg)	-	-	0,99	-	0,24-0,31
Chinakohl (kg)	0,79-1,49	0,79-1,53	0,99	-	0,25-0,51
Blumenkohl (Stk)	1,11-1,79	1,11-1,99	1,79-1,99	-	-
Chicoree (kg)	1,78-2,98	1,78-2,98	-	-	-
Kohlrabi (Stk)	0,29-0,59	0,12-0,69	0,49-0,69	-	-
Broccoli (kg)	1,32-2,00	1,30-2,58	0,79-0,99	-	-
Gemüsepaprika (kg)	1,98-4,01	1,27-4,01	2,99	-	-
Möhren (kg)	0,49-1,32	0,49-1,59	0,49-1,29	-	0,22-0,24
Knollensellerie (kg)	-	-	0,99	-	0,38-0,48
Radieschen (Bd)	0,49-0,99	0,59-0,99	0,59	-	0,31-0,34
Porree (kg)	1,29-2,30	1,09-2,00	1,49	-	0,42-0,53
Zwiebeln (kg)	0,46-1,29	0,46-0,99	1,29	-	-
Zucchini (kg)	1,99-2,99	1,56-3,00	1,99-2,99	-	-
Salatgurken (Stk)	0,59-1,29	0,59-1,29	0,79-1,29	-	-
Rispen Tomaten (kg)	1,89-4,97	1,89-7,96	2,49-2,99	-	-

\*) Handelskl. I, wenn nicht anders angegeben; Erzeuger-/Großhandelsabgabepreise in €, o. MwSt.

Quelle: LWK RLP, Bad Kreuznach, ZMP Bonn, Großmärkte in RLP u. NRW

## Speisekartoffeln



Preise vom: 09.01.07		RLP-Nord	RLP-Süd	Hessen
<b>Erzeugerpreise, €/dt, ohne MwSt. lose, frei Rampe, vor Abzug Sortierkosten</b>	1	22,00 - 25,00	25,00	22,00-26,00
	2	20,00 - 24,00	24,00	20,00-24,00
<b>Direktabsatz Erzeuger-Verbraucher €/dt, inkl. MwSt., in 10 + 12,5 kg</b>	1	48,00-70,00	48,00-70,00	44,00-50,00
	2	40,00-60,00	48,00-65,00	40,00-50,00
<b>Direktabsatz Erzeuger-Verbraucher €/dt, inkl. MwSt., in 5 kg Säcken</b>	1	60,00-80,00	58,00-80,00	-
	2	50,00-75,00	58,00-70,00	-
<b>Großhandelsabgabepreise</b>				
<b>€/dt, ohne MwSt., mit Sack,</b>	1	34,00-50,00		26,00-47,00
<b>Mindestabgabe eine Palette</b>	2	32,00-44,00		23,00-38,00
<b>Kleinverkaufspreise LEH, Discounter</b>				
<b>€/dt, inkl. MwSt. in 2 bis 5 kg-Netzen</b>	1	50,00-125,00		-
	2	50,00-125,00		-

1 = festkochende Sorten, 2 = vorw. festkochende Sorten

Quelle: LWK RLP; LLH Kassel

## Öko-Produkte



Ab-Hof Preise an Endverbraucher in €/kg, inkl. MwSt. vom 05.01.2007

Produkte	von - bis	Ø
Chicoree-lose (kg)	5,95-7,59	6,73
Feldsalat (kg)	12,00-17,60	15,20
Portulak (kg)	9,90-15,00	13,19
Mangold (kg)	2,40-3,60	3,29
Endiviensalat (Stk.)	1,20-2,40	1,87
Kürbis-Hokkaido (kg)	1,00-2,80	1,81
Porree (kg)	2,20-3,99	3,03
Zwiebeln rot (kg)	1,80-2,59	2,01
Zwiebeln braun (kg)	1,20-2,20	1,64
Rosenkohl-geputzt (kg)	3,80-5,99	4,81
Chinakohl (kg)	1,90-2,49	2,06
Kohlrabi (Stk)	1,20-2,80	2,24
Rotkohl (kg)	1,10-2,20	1,67
Weißkohl (kg)	1,00-2,00	1,53
Wirsing (kg)	1,27-2,70	1,97
Grünkohl-lose (kg)	2,00-3,29	2,52
Steckrüben (kg)	1,50-2,80	2,22
Wurzelpetersilie (kg)	2,99-5,90	4,92
Möhren gew. (kg)	1,27-2,20	1,59
Pastinaken (kg)	1,70-3,69	2,80
Rettich-schwarz	1,50-2,95	2,36
Rote Beete (kg)	1,10-2,45	1,74
Knollensellerie (kg)	0,97-2,90	2,02
Äpfel Ø aller Sorten	1,50-3,40	2,44

Quelle: ZMP Bonn

## Wareterminbörse



### Hannover (RMX)

Liefermonat	Umsatz	Euro/t	Vorw.
<b>Schlussnot. für Speisekartoffeln 09.01.2007</b>			
Menge: 25t, vorw. festk. Sorten der HdKl I			
(Agria, Marabel, Quarta, Satina, Secura, Solara; Cash-Settle.-Abrech.; "Table Potato-Index")			
Feb. '07	6	303,00	312,00
Apr. '07	14	325,00	340,00
<b>Schlussnot. f. Veredelungskart. 09.01.2007</b>			
Menge: 25t, Warenkorb: Bintje, Agria u.a. vergl. Sorten; Knollengr. 40 mm+, mit mind. 60% > 50 mm (Cash-Settle.- Abrech.; "Potato-Index")			
Feb. '07	0	323,00	350,00
Apr. '07	199	373,00	399,00
Nov. '07	0	108,00	108,00

Quelle: RMX Hannover

## Bundesweite Preis-Infos



Per Anrufbeantworter (0,69 €/ Min.)

<b>Info Eierpreise:</b>	(0900)11904	-13
<b>Info Schlachtschweine/ZMP-Preis:</b>		-10
<b>Info 4.DVO Schweine/Rinder:</b>		-11
<b>Info Getreide, Ölsaaten:</b>		-12
<b>Info Obst / Gemüse:</b>		-14

ZMP Bonn