



Landwirtschaftskammer
Rheinland-Pfalz

Markt- und Preisinformation

der LWK Rheinland-Pfalz und des Landesbetriebs Landwirtschaft Hessen (LLH), zusammengestellt von der LWK Rheinland-Pfalz. Preise und Termine ohne Gewähr.



Landesbetrieb Landwirtschaft
Hessen

Aktuelles Markttelegramm

Tierische Erzeugnisse

- Schlachtrinder:** Nach zufriedenstellendem Weihnachtsgeschäft entwickelt sich kurzfristig erhöhte Nachfrage am Schlachtrindermarkt. Bei stark reduziertem Angebot können sich die Erzeugerpreise für weibliche Kategorien gut behaupten, für Jungbullen sogar befestigen.
- Schlachtschweine:** Regional wie bundesweit umfangreiches, teils überständiges, Angebot am Schlachtschweinemarkt; Erzeugerpreise bei schwachem Fleischabsatz unter Druck.
- Ferkel:** Regional findet das normal große Angebot stetigen Absatz. Trotz rückläufiger Schlachtschweinepreise tendieren die Ferkelpreise unverändert; überregional sind Ferkel knapp.
- Nutzkälber:** Ruhige Nachfrage nach Kälbern zur Kälbermast, Preise deutlich unter Druck; Kreuzungskälber dagegen im Preis weitestgehend behauptend.
- Eier/Geflügel:** Nachfrage am Eiermarkt zum Jahresbeginn gut angelaufen, LEH und Produktenindustrie signalieren Bedarf. Trotz umfangreichem Angebot können sich die Erzeugerpreise auf erreichtem Niveau gut behaupten.

Pflanzliche Erzeugnisse und Futtermittel

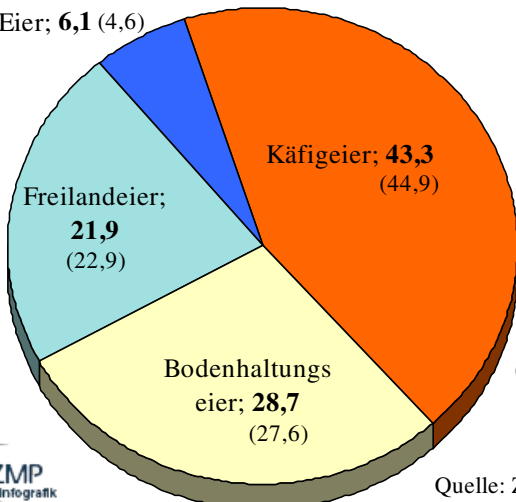
- Getreide und Ölsaaten:** Geschäftstätigkeiten am Getreidemarkt nach den Feiertagen noch nicht wieder aufgenommen, Abwicklung bestehender Kontrakte im Vordergrund. Neugeschäfte stehen vorerst nicht an, Verarbeiter mit guter vorderer Deckung und bereits eingeschränktes Angebot der Erzeuger. Die nominellen Kurse für Getreide und Ölsaaten zeigen nach internationalen Vorgaben eine feste Tendenz. Sorge bereiten die teilweise überwachsenen Winterbestände, die zunehmend auswinterungsgefährdet sind.
- Futtermittel:** Stabile Kurse am Markt für Sojaschrot, Nachfrage sehr ruhig; wegen Niedrigwasser am Rhein sind wieder Kleinwasserzuschläge von bis zu 3,85 EUR/t fällig. Rapsschrot bleibt knapp und teuer, Ölmühlen in Mannheim und Mainz für Januar so gut wie ausverkauft. Die Preise für Mühlennachprodukte und Zuckerschnitzel bleiben trotz reduzierter Umsätze fest gestimmt.
- Kartoffeln:** Nach den Feiertagen saisonal ruhiger Marktverlauf. Preisgestaltung vorwiegend stabil.

Quelle: LWK RLP / ZMP Bonn / ED

Aktuelle Marktgrafik

Eierkäufe privater Haushalte in Deutschland

Bio-Eier; 6,1 (4,6)



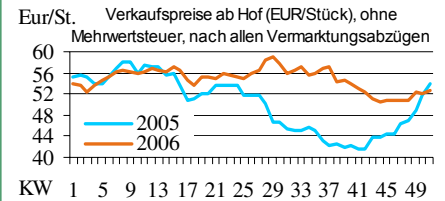
Laut Printung identifizierbare Eier - Anteile von Januar bis September 2006 nach Haltungsform in Prozent

(zum Vergleich Jahresergebnis 2005)

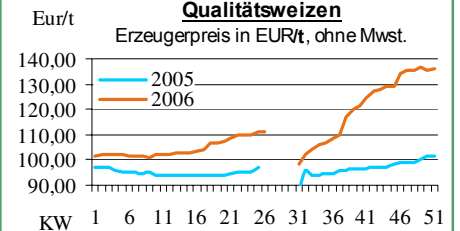
Quelle: ZMP/CMA nach GFK Haushaltspanel

Blick in den Markt

Qualitätsringferkel 25 kg



Qualitätsweizen



Warenerminbörsen

Hannover (RMX)

Liefermon.	Umsatz	Euro/t	Vorwoche
Schlussnotierungen für EU Weizen 02.01.2007			
Menge: 50 t; 76kg/hl, 11%Prot., 220s. Fallz., 15% H ₂ O			
Lieferpunkte: Mittellandkanal, Main, Mosel			
Feb. '07	0	149,00	146,60
Mai '07	0	149,00	148,50
Sept. '07	0	133,00	133,00
Schlussnotierungen für Braugerste 02.01.2007			
Menge: 50 t; max. 11,5 % Protein, ≥ 90 % Vollkorn, ≥ 95 % Keimenergie, ≥ 93 % sortenrein; div. Sorten u.a. Scarlett, Barke, Lieferorte: u.a. fca/fob Oberrhein/Mosel			
Feb. '07	0	230,00	130,00
Mai '07	0	233,00	233,00
Sept. '07	0	175,00	175,00

Euronext Paris

Schlussnotierungen für Exportweizen 02.01.2007			
Menge: 50 t; 76 kg/hl, intervent.-fähig; Lieferort Rouen			
Jan. '07	207	149,00	148,00
März '07	30	148,50	148,50
Mai '07	143	147,50	149,50
Sept. '07	0	131,50	134,00
Nov. '07	0	138,00	137,00
Jan. '08	0	139,00	138,00
Schlussnotierungen für Raps 02.01.2007			
Menge: 50 t; div. Lieferorte in Dtschl./Frankr.			
Feb. '07	99	279,75	274,75
Mai '07	24	283,75	277,25
Aug. '07	2	274,50	270,00
Nov. '07	0	276,00	272,50
Feb. '08	0	277,50	276,00
Mai '08	0	277,75	276,25
Schlussnotierungen für Mais 02.01.2007			
Menge: 50 t; 15% Feuchte, 4% Bruchkör./Lief. Atlantic			
Jan. '07	14	158,50	155,25
März '07	150	158,00	156,50

Quelle: RMX Hannover; Euronext

Erzeugerpreise für Getreide, Ölfrüchte und Körnerleguminosen



Einkaufspreise des Agrarhandels, frei Erfasser, für Standardqualität, in €/t, ohne MwSt.							Streckengeschäfte		
Erfassungsdatum: 02.01.2007	Hessen			Rheinland-Pfalz			Hessen	RLP	
* = Einzelpreis	Spanne	Landes-Ø	Vorwoche	Spanne	Landes-Ø	Vorwoche	Ab-Hof Ø	Ab-Hof Ø	Franko Ø
Hartweizen	-	-	-	-	150,00*	-	-	150,00*	-
Eliteweizen, > 14% Rohprotein	140,00-147,00	143,25	143,25	137,50-145,00	139,10	139,10	150,20	144,00	146,80
Qualitätsweizen (A)	135,00-142,50	138,15	138,15	135,00-145,00	136,20	135,70	144,55	140,20	142,10
Brotweizen (B)	129,00-139,00	134,00	134,00	130,00-135,00	132,00	131,65	141,05	136,50	138,10
Mahl- bzw. Brotroggen, FZ>120	127,50-140,00	132,45	132,45	125,00-140,00	129,85	129,85	139,65	132,40	135,50
Sommerbraugerste E. '07	-	-	-	145,00-150,00	-	-	-	-	-
Sommer-Braugerste (freie Ware)	180,00-200,00	186,65	186,65	180,00-215,00	194,90	194,90	192,85	197,90	201,65
Futtergerste >62 kg/hl	117,00-127,50	122,20	122,20	120,00-125,00	212,40	121,20	129,55	124,90	127,60
Futterweizen	127,00-137,50	132,20	132,20	126,00-135,00	128,00	127,65	139,90	131,70	134,80
Qualitätshafer >52 kg/hl	125,00-135,00	130,55	130,55	120,00-135,00	130,00	130,00	140,20	133,00	-
Futterhafer, >48 kg/hl	120,00-126,00	123,40	123,40	100,00-125,00	117,75	117,75	-	119,10	131,00
Körnermais	147,00-155,00	151,75	151,75	140,00-147,50	143,30	142,05	161,35	146,80	149,50
Triticale	120,00-133,00	127,20	127,20	120,00-130,00	123,80	123,30	135,85	126,70	130,00
W.-Raps food (freie Ware)	250,00-265,00	249,65	249,65	245,00-255,00	250,65	250,50	257,50	254,80	258,10
W.-Raps food E.'06	-	-	-	245,00-250,00	247,20	246,50	-	-	-
Futtererbsen	117,50-125,00	122,25	122,25	-	-	-	130,45	-	-

Quelle: LLH, Kassel u. LWK RLP, Bad Kreuznach

Börsennotierungen für Getreide, Ölsaaten und Futtermittel



Großhandelsabgabepreise in €/t, o. MwSt.; überwiegend frei Fuhre/Waggon bzw. Mühle/Station bei sofortiger Lieferung;

Quelle: "Warenbörsen der angegebenen Orte"

G=Geld, B=Brief, PS=Papiersack, lo=lose

Börsen	Köln	Mannheim	Würzburg	Frankfurt	Dortmund	Paderborn
Notierungen am:	29.12.2006	18.12.2006	22.12.2006	28.12.2006	21.12.2006	18.12.2006
Brotweizen 11,5 % 220 FZ	155,00	151,00-153,00	140,00-145,00	150,00-154,00	155,00-156,00	156,00-157,00
A-Weizen > 13 / 13,5 % / 250 FZ	-	154,00-157,00	142,00-146,00	153,00-156,00	-	-
E-Weizen 14,5%/50-55Sedi/250-280FZ	-	160,00-162,00	161,00-163,00	-	-	-
Futterweizen > 70 / 72 kg/hl	152,00 (G)	147,00-149,00	140,00-143,00	148,00-150,00	155,00-156,00	155,00-156,00
Brotroggen > 120 FZ	-	159,00-161,00	165,00	-	-	150,00
Braugerste, Inland	-	239,00-240,00	240,00	-	-	-
Futtergerste > 62 kg/hl	145,00 (G)	136,00-137,00	136,00-140,00	134,00-138,00	146,00-147,00	147,00-148,00
Qualitätshafer > 52/53 kg/hl	-	-	-	-	152,00-155,00	162,00-165,00
Triticale (max. 10 % Auswuchs)	160,00	-	133,00-136,00	-	153,00-154,00	153,00-155,00
Mais	175,00 (B)	160,00-162,00	163,00-164,00	-	171,00-173,00	172,00-173,00
Raps	283,00 (G)	274,00-275,00	265,00-268,00	279,00-280,00	278,00-279,00	280,00-282,00
Milchl.futter: ESt II, 20 % RP	-	144,00-149,00	-	-	-	-
Milchl.futter: ESt III, 18 % RP	-	147,00-149,00	-	-	-	-
Ferkelstarter >13,8 MJ ME/kg, 18%RP	-	275,00-280,00	-	-	-	-
Schweinemastfutter 13 MJ, 16%RP	-	175,00-180,00	-	-	-	-
Legehennenalleinfutter: 11,4 MJ	-	220,00-225,00	-	-	-	-
Sojaschrot, 43-44 % RP	199,00 (B)	208,00-209,00	205,00-212,00	-	199,00-200,00	190,00-191,00
Rapsschrot	125,00 (B)	125,00-127,00	119,00-120,00	-	126,00	128,00
Weizenkleie	-	87,00-89,00	-	94,00-98,00	-	109,00-110,00
Roggenkleie	-	82,00-84,00	-	-	-	-
Melasseschnitzel	144,00 (B)	125,00-128,00	-	-	-	-
Wiesenheu, 1. Schnitt, kl. Ballen	110,00-125,00	-	-	-	126,00-131,00	-
Wiesenheu, 1. Schnitt, Großballen	95,00-110,00	-	-	-	116,00-122,00	-
Weizenstroh, kleine Ballen	60,00-67,50	-	-	-	84,00-89,00	-

Die Konditionen und Paritäten der Börsen sind z. T. sehr unterschiedlich. Die Preise sind nicht unmittelbar vergleichbar.

Preistendenzen sind jedoch im zeitl. Vergleich der jeweiligen Börsennotierungen erkennbar.

Aktuelle Preisinfos aus Rheinland-Pfalz und Hessen



Vorabinfos per Anrufbeantworter der
LWK RLP: 0671-793-1200
Montags ab 16:00 Uhr:
Ringferkelpreise, Preisempfehlung für
Schlachtschweine aus Nordw.-Deutschland
Dienstags ab 16:00 Uhr:
Schlachtstättenpreise, Erzeuger-Metzger-
Notierungen, Preise 4. DVO, Nutzkälber

Weitere Informationen der
Landwirtschaftskammer Rheinland-Pfalz
Burgenlandstraße 7
55543 Bad Kreuznach
Referat 25 Marktinformation
www.lwk-rlp.de
E-Mail: markt@lwk-rlp.de
Tel.: 0671-793-1107 (Hr. Möcklinghoff)

Weitere Informationen bei:
Landesbetrieb Landwirtschaft Hessen
Fachgebiet 24 - Marktinformation
Kölnische Straße 48-50
34117 Kassel
www.agrarberatung-hessen.de
E-Mail: marktinfo@lh-hessen.de
Tel.: 0561/7299-267 (Fr. Linker)

Erzeugerpreise für Rinder frei Schlachtstätte



Amtliche Preisfeststellung (4. DVO) für Schlachtrinder, Preisgebiet Rheinland-Pfalz und Hessen, Preise in €/kg Schlachtgewicht frei Schlachtstätte, o. MwSt. Quelle: ADD Trier

Anzahl Meldungen: 8 Stück: 877 Schlachtzeitraum: 25.12.-31.12.06

Kategorie	Handelsklasse	Stück	Preisspanne*	Ø-Preis	Kg/Stück	Ø-Preis Vorw.
Jungbullen	U 3	21	2,90-3,17	3,13	425,14	3,09
	U 1-5	41	2,90-3,35	3,17	417,90	3,11
	R 2	23	2,67-3,26	3,07	360,77	2,99
	R 3	60	2,61-3,18	3,08	401,93	3,07
	O 2	19	2,47-2,90	2,70	328,68	2,70
	O 3	19	2,53-2,82	2,64	357,11	2,60
	P 1-5	21	2,00-2,23	2,23	290,41	2,16
	E-P insg.	188	-	2,94	375,58	2,83
Kühe	R 3	20	2,11-2,42	2,30	355,74	2,31
	O 2	29	1,95-2,06	2,00	294,91	2,05
	O 3	129	2,06-2,19	2,13	322,23	2,11
	O 4	42	2,16-2,18	2,17	362,19	2,14
	P 1	141	1,48-1,70	1,52	226,98	1,50
	P 2	82	1,50-1,78	1,68	256,07	1,67
	P 3	57	1,67-1,87	1,80	267,95	1,81
	E-P insg.	552	-	1,92	288,80	1,90
Färsen	R 3	17	2,65-3,02	2,85	279,30	2,80
	O 3	9	2,12-2,32	2,20	243,42	2,29
	O 4	7	2,12-2,30	2,24	312,35	2,20
	O 1-5	44	2,13-2,47	2,26	281,05	2,28
	P 1-5	21	1,45-2,02	1,74	228,53	1,75
	E-P insg.	91	-	2,29	268,54	2,28

* gebildet aus den errechneten Mittelwerten der Meldebetriebe

Schlachtzeitraum: Amtliche Preisfeststellung (4. DVO) für Schlachtrinder im Preisgebiet

Kategorie	HdKl.	Baden-Württemberg				Nordrhein-Westfalen			
		Preisspanne	Ø-Preis	Vorwo	Kg/Stk.	Preisspanne	Ø-Preis	Vorwo	Kg/Stk.
Jungbullen	R3	3,00-3,16	3,07	2,99	392,00	2,99-3,12	3,05	3,00	400,00
	O3	2,58-2,86	2,72	2,69	366,00	2,63-2,79	2,75	2,61	366,60
Kühe	R 3	2,40-2,52	2,47	2,41	360,00	2,28-2,38	2,36	2,34	341,20
	O 3	2,12-2,31	2,23	2,19	326,00	2,17-2,26	2,24	2,22	325,60
Färsen	R 3	2,77-3,20	2,93	2,90	310,00	2,73-3,16	2,90	2,80	301,60
	O 3	2,13-2,86	2,35	2,29	289,00	1,97-2,26	2,19	2,21	287,00

Quellen: für RLP und Hessen: ADD Trier; für Ba-Wü.: LLM Schwab. Gmünd; für NRW: LEJ

Erzeugerpreise für Nutzkälber ab Hof



1. u. 2. Qualität, zur Bullen- bzw. Kälbermast geeignet; Alter ab 14 Tage; ca. 40 bis 60 kg LG in €/St.; inkl. MwSt., nach allen Vermarktungsabzügen

Region	Hessen				Rheinland-Pfalz			
	Stk.	Preis-spanne	akt. Woche	Vorw.	Stk.	Preis-spanne	akt. Woche	Vorw.
Bullenkälber								
Holstein sbt.	243	55-116	82	105	334	75-130	89	95
Holstein rbt.	34	66-130	96	114	51	80-140	101	104
Kreuzungen	1	199	199	199	34	100-350	197	186
Fleckvieh	1	294-294	294	338	-	-	-	-
Mutterkälber								
Holstein	0	0	0	0	0	0	0	0
Kreuzungen	30	33-60	44	51	6	35-60	45	43
	10	38-71	65	86	18	80-260	101	111
3. Qualität BK	-	-	0	-	4	20-55	45	56

Quelle: LLH Kassel, LWK RLP, Bad Kreuznach

Erzeugerpreise für Fleckviehkälber; bis 100 kg LG, ab Hof, in € je kg LG, o. MwSt.

Region	Bayern	Baden-Württemberg	Südbaden
Bullenkälber	4,75 (+0,01)	4,77 (+0,01)	4,93 (-)
Mutterkälber	3,23 (±0,00)	3,27 (-0,01)	3,01 (-)

Quelle: ZMP Bonn

gültig vom 03.10.2007 - 10.01.2007

Akt. Schlachtstättenpreise



Preise für Schlachtrinderhälften, in €/kg SG, frei Schlachtstätte, o. MwSt.

Tierart / HdKl.	02.01.2007	Vorwoche
Jungbullen R3	2,90-3,10	2,80-3,05
Kühe O3	2,00-2,30	1,90-2,32
Färsen O3	2,10-2,66	2,05-2,67

Umfrage d. LWK RLP in Schlachtst. aus RLP

Lammfleischmarkt



Amtliche Preisfeststellung der Länder Rheinland-Pfalz, Hessen u. Nordrhein-Westfalen, in €/kg, o. MwSt., für die Woche vom

18.12.-24.12.06

Nach Schlachtgewicht pauschal abgerechnet

Gattung	Stück	Ø-Gew.	Ø-Preis
Lammfl.	501	20,58	4,00

Nach Lebendgewicht pauschal abgerechnet

Lammfl.	5.499	40,91	1,71
---------	-------	-------	-------------

Quelle: Regierungspräsidium Gießen

Schlachtlämmerpreise



Preise für junge, vollfleischige Schlachtlämmer, in €/kg LG inkl. MwSt., für die Woche vom:

01.01.-07.01.07

1,80-2,00 Eur/kg (Vw.: 1,70-1,90 Eur/kg)

Tendenz: Angebot und Nachfrage ausgeglichen

Quelle: EZG Weideland, Bitburg

Pferdemarkt Hamm



Vom 27.12.2006; Auftrieb: 100 Pferde;

Schlachtpferdepreise in € / kg LG; o. MwSt.

1. Qualität **0,70**

vollfleischiges Warmblut **0,40-0,55**

geringfleischige Pferde **0,20-0,35**

Marktverlauf: ganz ruhig, Handel ruhig

Nächster Pferdemarkt am: **10.01.2007**

Quelle: LWK NRW

Auktionstermine



Zuchtvieh		Fleischrinder	
Alsfeld:	03.01.07	Haus Düsse	13.01.07
Hamm:	09.01.07	Alsfeld:	27.01.07
Krefeld:	10.01.07	Bitburg:	18.03.07
Bitburg:	11.01.07	Hamm:	23.03.07

Kälber		Absetzer	
Bitburg:	11.01.07	Alsfeld:	17.01.07
Münster:	17.01.07	Krefeld:	24.01.07
Alsfeld:	17.01.07	Krefeld:	07.03.07
Biebesheim	24.01.07	Alsfeld:	21.03.07

Zuchtschweine	
Limburg:	17.01.07 Limburg: 14.03.07

Ferkel	
Limburg:	03.01.07 Limburg: 24.01.07

Schafe	
Ulm:	30.01.07 Alsfeld: 15.02.07

Erzeugerpreise für Schlachtschweine frei Schlachtstätte



Amtl. Preisfeststellung (4. DVO, nach SG (80-110 kg) u. Handelsklassen) o. MwSt.

Zeitraum:	M1	E	U	E-P	E-P Vorw.
Baden-Württemberg (31 Betriebe, 33.036 Stück)					
gewogener Ø-Preis (€/kg)	0,74-1,20 0,99	1,26-1,46 1,32	1,07-1,40 1,20	- 1,30	- 1,38
Muskelfleisch-Anteil in Prozent	-	59,50	53,10	58,40	58,30
Rheinland-Pfalz (8 Betriebe, 10.513 Stück)					
gewogener Ø-Preis (€/kg)	1,02-1,11 1,03	1,32-1,52 1,33	1,08-1,31 1,20	- 1,26	- 1,36
Klassen-Anteil in Prozent	0,40	54,80	31,10	-	-
Muskelfleisch-Anteil in Prozent	-	58,00	52,71	55,48	55,78
Nordrhein-Westfalen (Süd) (8 Betriebe, 18.352 Stück)					
gewogener Ø-Preis (€/kg)	-	1,32-1,35 1,33	1,17-1,22 1,22	- 1,28	- 1,38
Muskelfleisch-Anteil in Prozent	-	68,60	53,00	56,60	56,60
Hessen (19 Betriebe, 3.211 Stück)					
gewogener Ø-Preis (€/kg)	0,89-1,15 1,07	1,28-1,46 1,37	1,10-1,28 1,21	- 1,34	- 1,41
Klassen-Anteil in Prozent	1,43	69,42	19,50	91,31	90,94
Muskelfleisch-Anteil in Prozent	-	58,99	53,14	57,45	57,11
Thüringen (6 Betriebe, 17.330 Stück)					
gewogener Ø-Preis (€/kg)	1,01-1,11 1,07	1,31-1,34 1,32	1,20-1,23 1,22	- 1,28	- 1,37
Muskelfleisch-Anteil in Prozent	-	57,90	53,10	56,00	56,10

Quellen: für RLP: ADD Trier; für Hessen: RP Gießen, für sonstige: zuständige Stellen d. Länder

Akt. Schlachtstättenpreise



Basis-Preis f. Schlachtschweine, 56 % MFA
(in €/kg/SG), frei Schlachtstätte

1. Umfrage in Schlachtstätten
aus RLP vom: **02.01.2007**

Spanne: **1,27-1,33 €** (Vorw.: 1,36-1,42 €)

2. Umfrage LLH bei Kurhessischen
Genossenschaften vom: **01.01.2007**

Spanne: **1,28-1,31 €** (Vorw.: 1,37-1,40 €)

ISN Notierung

	Spanne	Median
29.12.-04.01.07	ISN: 1,30-1,37	1,31
29.12.2006	ISW: 1,31-1,31	1,31

Quelle: ISN Tel.: 09 00 / 19 00 929

Preisempf. f. Schlachtschweine



"Vereinigungspreis der Erzeugergemeinschaften"
56 % MFA, Euro-Referenzmaske, frei Schlachtst.
ohne QS-Aufschlag, in €/kg/SG, ohne MwSt.

Wochenpreis v. **14.12.06** (für 15.12.-21.12.06)

Median **1,40** (Vw.: 1,40) Spanne: **1,40-1,40**

Vermarktungsmenge: 167.000 (zur Vw.: +7.600)

Wochenpreis Sauen, M1: **1,09**

Quelle: LWK Nieders. In fo: 0900/190-244, 0,69 €/Min.

Ab-Hof-Preise für Schweine



Erzeuger-Metzger-Direktverk.; Metzgerqualität
(Ø ca. 58-60% MFA; in €/kg, o. MwSt)

Schlachtzeitraum vom **25.12.-31.12.06**

Gemeldete Tiere: 795; Preis je kg LG: **1,27**
umg. auf SG (79 % Ausschl.): **1,61**

Empfehlung der EZG'en aus RLP f.d. Zeitraum vom
01.01.-07.01.07 **1,25 kg LG**

Quelle: LWK RLP, Bad Kreuznach bzw. **1,58 kg SG**

Ferkelpreise Hessen



Ab-Hof-Preise für Standard-Qualitätsferkel

(Basis: 28kg), €/Tier, o. MwSt., ohne Aufschläge für
Impfungen und Direktgeschäfte, inkl. aller Qualitäts-
zuschläge, nach Abzug aller Vermarktungskosten

Zeitraum: **25.12.-31.12.06**

Anzahl:	Preisspanne	Ø-Preis (Vorw.)
9.265		
Grundpreis ¹⁾	42,00-46,00	43,24 (43,24)
50er Gruppe ²⁾	48,20-53,00	51,22 (51,22)
100er Gruppe ²⁾	52,00-54,21	53,45 (53,45)

Zuschlag bis 30 kg LG 1,00-1,30

Zuschlag > 30 kg LG 0,40-0,51

¹⁾ Ferkel o. Zu-/Abschläge, u.a. für Mengen

²⁾ mit einheitl. Genetik u. Gewicht Quelle: LLH

Ferkel Baden-Württemberg



Region Erzielte Ø-Preise Notierung
Hohenlohe der Vorwoche¹⁾ **01.01.2007**

in €/ Stück Tendenz
Spanne Ø Folgewoche

100 Gruppe²⁾ 44,00-46,00 **45,50** ± 0,00

¹⁾ gew. Ø-Preise, 25kg-Ferkel, ohne Myko-
Impfung und ohne MwSt.

²⁾ Ferkel-Gruppe ca. 100 Tiere, einheitl. Gene-
tik und Gewicht, mit QS-Status frei Vermarkter
Mehrgewicht: + 1,00 EUR/kg

LLM Schwäbisch-Gmünd, Info: 0900/1810800

Ferkelpreise aus Rheinland-Pfalz / Saarland



1. Basispreise ab Hof (o. MwSt.) für Standard-Qualitätsferkel der EZ-Ringe; Ø-Gruppen-Größe:
Ringf.: 30 Stk., Aufzuchtferkel: ab 60 F./Partie; z.T. als Poolpreis; ohne Abzüge für Klein- u. Zu-
schläge für Großgruppen; ohne Kosten für Transport u. Impfungen; mit Qualitätszuschlag

"Aufzuchtstall" für den Zeitraum von: **01.01.-07.01.07**

Die Zu- u. Abschläge für abweichende Mengen u. Qualitäten bei R-Ferkeln sind frei vereinbar!

Basis	kg	Grundpreis bzw. ± Preisveränderung zu		Zu-/Abschläge (€/kg) für	
		Spanne (€/Stück)	Vorwoche (€/Stck.)	Mehrgewicht	Mindergew.
Qualitätsring ferkel (R)	25	46,00	± 0,00	bis 30 kg 1,30 bis 35 kg 0,65	1,00 -
Aufzucht- ferkel (A)	8	26,97 bis 37,50	± 0,00	0,50-1,00	0,50-1,00
	30	54,30 bis 59,20	± 0,00	0,50-0,70	0,70-1,00

2. Verkaufspreismeldungen der Erzeugerringe aus der Vorwoche, vom **25.12.-31.12.06**

Basis (kg)	Anzahl Ferkel	Preis/Ferkel (€/Stck.)		± Preisveränderung zur Vorw. (€/Stck.)	Zu-/Abschläge (€/kg) für	
		Spanne	Ø-Preis		Mehrgew.	Mindergew.
(R) 25	1.388	46,00-51,00	47,70	-0,01	bis 1,30	bis 1,00
(A) 8	3.520	26,97-37,50	30,02	0,28	0,50-1,00	0,50-1,00
(A) 30	2.810	54,30-59,20	55,71	-0,41	0,50-0,70	0,70-1,00

Zuschläge: Bei Kleingruppen, bis 60 Ferkel/Partie, wurden teils Abzüge bis 2,00 €/Tier, bei
Großgruppen, ab 100 bzw. 160 Tiere, Zuschläge von bis zu 4,00 €/Tier, vor MwSt., berechnet.

Herkünfte: Zwei-/Dreirassenkreuzungen, Hybriden, Systemferkel

Quelle: LWK RLP, Bad Kreuznach

Ferkelpreise aus Nordwest-Deutschland



Ab-Hof-Preise f. Qualitätsferkel, 100er-Gr. o. MwSt, o. Aufschl. f. Topgenetik u. evtl. Impfbzuschl.

Zeitraum	Erzeugungsregion		
	Nordrhein-Westfalen	Niedersachsen	Niedersachsen
25.12.-31.12.06			
Datenquelle*:	VHB/EZG	VHB/EZG	EZG
Basisgewicht:	25 kg	25 kg	8 kg/Systemferkel
eingekaufte Menge in Stk.	62.452	76.160	20.570
Ø-Preis in €/ Stk.	45,00	44,00	29,30
Veränderung z. Vorwoche	± 0,00	± 0,00	± 0,00
Preisspanne €/ Stk.	41,00-49,00	41,50-49,00	26,70-30,70
Trend / Vorwoche (€/Stk)	± 0,00	± 0,00	-

*VHB: Genossenschaftl. u. priv. Viehhandelsbetriebe; EZG = Erzeugergemeinschaft f. Ferkel. Die
not. Preise sind Grundpreise für Qualitätsferkel mit QS-Standard u. definierter Genetik. Der Ø-Preis
wird als Median ermittelt. Zuschläge f. Impfungen sind nicht enthalten. Für kleinere Partien werden
in der Regel Preisabschläge, für größere Partien Preisabschläge vereinbart. Gewichtsabweichungen
von der Basis 25 kg werden mit bis zu 1 EUR / kg verrechnet.

Quellen: Landwirtschaftskammern Nordrhein-Westfalen und Niedersachsen

Futtermittel



Abgabepreise des Handels an die Landwirtschaft, in €/t, frei Hof/Silo (lose, ab 3 t), bzw. ab Lager (gesackt), ohne MwSt., Spannenpreise. * = Einzelmeldung

Erfassungszeitraum: Dezember 2006		x = lose (> 3 t)		o = gesackt	
		Rheinland - Pfalz		Hessen	
MAT, ohne Magermilchpulveranteil	o	1280,00-1600,00	1086,00-1600,00		
MAT, Magermilchpulverant. > 50 %	o	1620,00-1977,00	1.279,00-1.900,00		
Ergänzfutter für Aufzuchtälber, 18% RP	x	194,50-234,50	178,50-240,00		
Milchleistungsfutter 14/15 - III	x	149,00-171,50	147,00-171,00		
Milchleistungsfutter 18 - III	x	152,50-176,50	146,00-169,00		
Ferkelaufzucht., 13,2-13,6 MJ/kg	x	226,00-315,00	236,50-340,00		
Sauenfutter, 13,0 MJ/kg	x	201,00-252,00	219,00-240,00		
Schweinemastfutter					
Vormast, 1,0-1,15% Lysin, >13,2MJ/kg	x	185,00-242,00	199,00-225,00		
Endmast, 0,9-1,0% Lysin, >12,6MJ/kg	x	180,00-211,00	161,00-200,00		
Ergänzungsfutter Mastschw., 12,6 MJ/kg;	x	230,50-274,00	230,00-294,00		
28% Rohprotein	o	375,00*	-		
Legehennenalleinfutter, 11,4 MJ/kg,	x	210,00-275,00	196,50-259,50		
0,38 % Methionin	o	345,00-410,00	-		
Broileralleinfutter, 13,4 MJ/kg	x	253,50*	-		
Putenalleinfutter., Phase 6, 11,5 MJ/kg	x	237,00*	245,50		
Sojaschrot, 43-44% Rohprotein	x	218,00-240,00	224,00-234,00		
	o	320,00-349,50	-		
Rapsschrot, ca. 34 % Rohprotein	x	150,00-159,00	130,00-150,00		
Weizenkleie (Normtyp)	o	253,00-260,00	-		
Melasseschnitzel, gepreßt	x	146,00-165,00	-		
Alleinfutter f. Mastschafämmer	o	282,20-350,00	-		
Ergänzungsfutter für Zuchtschafe	x	159,00-235,00	-		
Raufutter					
Einkaufspreise des Handels, ab Hof, in €/t, o. MwSt.					
Heu, kleine HD-Ballen, 1. Schnitt		80,00-95,00	75,00-76,00		
Heu, Rundballen, 1. Schnitt		65,00-75,00	65,00-75,00		
Heu, Quaderballen, 1. Schnitt		70,00-80,00	65,00-80,00		
Stroh, kleine HD-Ballen		50,00-60,00	45,00-60,00		
Stroh, Rundballen		40,00-50,00	35,00-55,00		
Stroh, Quaderballen		45,00-55,00	35,00-60,00		

Quelle: Landwirtschaftskammer RLP und LLH Kassel

Sauen / Ferkel Südhessen



Ring-Preis im Erzeuger-Direktgeschäft in Ableitung vom Schlachtschweinepreis in € o. MwSt

Zeitraum:	08.01.-14.01.07
Ferkel	
Basis 25 kg, geimpft gg. Mykoplasmen, mit einheitl. Genetik u. Gewicht, Verkauf ab Hof o. Zuschläge für Mengen	44,21
Mehrgewichtszuschlag 25-33 €/kg LG	1,30
Mehrgewichtszuschlag > 33 €/kg LG	0,50
Jungsauen	
Basis mind. 95 kg LG u. 180 Lebenstage, Verkauf ab Hof, inkl. 30 € Herdbuchgebühr	236,85

Quelle: Schweine-Kontrollring Südhessen, LLH

Ferkel Rhön-Vogelsberg



Ab-Hof-Preis -ohne MwSt.- der EZG

"Qualitätsfleisch Rhön-Vogelsberg"

für den Zeitraum:	18.12.-24.12.06
Basis 28 kg-Ferkel, €/Stück	53,00
Mehrgewicht (28-30) €/kg LG	1,28
Mehrgewicht, >30 kg:	kein Zuschlag

Quelle: EZG Qualitätsfleisch Rhön-Vogelsberg

Hybrid-Jungsauen



Basispreis: 5-10 Tiere/Lieferung; frei Hof; ab 90 kg LG (o. MwSt.); Zeitraum: **25.12.-31.12.06**

Spanne: 280,93 bis 304,00 Eur / Tier

Jungsauenpreise: ohne Zu-/Abschläge bei abw.

Gruppengr., Paritäten od. div. Boni-Mali-Regel.

Quelle: Gemeldet v.: JSR; BHZP-RLP u. -Hessen, Hülsenberger Zuchtschweine

Wareterminbörsen



Hannover (RMX), Schluss-Kurse vom **02.01.2007**
Schl.-schweine-Kontrakte; 8.000 ± 500 kg SG, 56 % (±3 %) MFA, 85-100 kg SG/Tier, div. Lieferorte; Frachtausgleich Münster

Liefermonat	Umsatz	€/kg SG	€/kg SG (Vorw.)
Jan. '07	11	1,241	1,269
Feb. '07	0	1,345	1,346
März '07	0	1,355	1,347
April '07	0	1,355	1,355
Mai '07	0	1,380	1,395
Juni '07	0	1,415	1,410
Juli '07	0	1,375	1,385
Aug. '07	0	1,375	1,360

Hannover (RMX), Schluss-Kurse vom **02.01.2007**

Ferkel-Kontrakte; 100 St./25 kg LG; Cash-Settle.-Abrechn. auf Basis des "WTB-Piglet-Index"

Liefermonat	Umsatz	€/St.	€/St. (Vorw.)
Jan. '07	0	49,20	51,80
Feb. '07	0	53,00	54,00
März '07	0	52,40	53,00
April '07	0	49,10	49,50
Mai '07	0	45,50	47,80
Juni '07	0	44,00	49,00
Juli '07	0	42,80	48,00
Aug '07	0	42,00	48,00

RMX Hannover

Eierpreise



Erzeugerpreise für Güteklasse A, lose, in Cent / St.

Rheinland - Pfalz vom: **01.01.-07.01.07** Hessen von: **25.12.-31.12.06**

Gew.-Kl. Spanne Ø-Preis Spanne Ø-Preis

aus Käfighaltung, an Handel u. Großverbraucher, frei Empf., von 1 bis 15 Kisten à 360 Stück, o. MwSt.

	Rheinland - Pfalz	Hessen	Rheinland - Pfalz	Hessen
XL	9,00-15,00	11,43	10,00-12,95	11,67
L	7,45-13,00	9,21	8,40-11,00	10,24
M	6,00-11,00	8,22	7,00-10,00	9,05
S	4,50-9,00	7,20	6,90-9,25	8,23

aus Käfighaltung, an Endverbraucher, lose, inkl. MwSt

	Rheinland - Pfalz	Hessen	Rheinland - Pfalz	Hessen
XL	16,00-19,00	18,00	16,35-17,00	17,00
L	15,00-17,00	16,00	13,90-16,00	15,00
M	10,00-16,00	14,00	13,30-15,00	14,00
S	9,00-13,00	11,00	12,40-13,00	13,00

aus Bodenhaltung, an Endverbraucher, lose, inkl. MwSt.

	Rheinland - Pfalz	Hessen	Rheinland - Pfalz	Hessen
XL	17,00-23,00	19,50	17,00-21,00	20,00
L	16,00-20,00	18,00	16,00-19,00	17,00
M	14,00-18,00	16,00	15,00-18,00	16,00
S	10,00-15,00	12,50	10,00-14,00	12,00

Quelle: Landwirtschaftskammer RLP; LLH

Ladenpreise Kl. M in €/10 St., inkl. MwSt.

	Rheinland - Pfalz	Hessen	Rheinland - Pfalz	Hessen
Käfigh.	0,85-0,95	0,87	0,74-1,29	0,88
Bodenh.	0,99-2,29	1,34	0,99-2,15	1,53

Quelle: ZMP, Bonn

Eiernotierung Südwest vom

15. Dezember 2006

Großhandelsabgabepreise an den LEH, ohne MwSt und ohne KVP, Euro/100 Stück

weißschalig

Gewichtsklasse	€/100 St.	
	12.12.06	05.12.06
XL	13,00	13,00
L	11,00	11,00
M	10,50	10,50
S	9,00	9,00

Tendenz: freundlich freundlich

braunschalig

Gewichtsklasse	€/100 St.	
	12.12.06	05.12.06
XL	13,00	13,00
L	11,00	11,00
M	10,50	10,50
S	9,00	9,00

Tendenz: freundlich freundlich

Quelle: Warenbörsen

Stuttgart / Mannheim

Verbraucher- und Erzeugerpreise für Obst und Gemüse



	Verbraucherpreise			Erzeugerpreise bei Versteigerungen*)	
	ZMP RLP	ZMP Hessen	Stichprobe Rheinland-Pfalz	Großmarkt Pfalz / VOG	Centralmarkt
	inkl. MwSt. *) 02.01.2007	inkl. MwSt. *) 02.01.2007	inkl. MwSt. *) 02.01.2007	Weisenh.a.S./Ingelh. 02.01.2007	Roisdorf/Straelen 02.01.2007
OBST:					
Trauben blau (kg)	-	-	-	-	-
Trauben weiß (kg)	2,98-6,00	2,99-6,80	-	-	-
Walnüsse (kg)	-	-	2,49	-	-
Birne 70/80mm (kg)					
Williams Christ	1,29-2,49	0,95-2,48	-	-	-
Alexander Lucas	-	-	-	0,55-0,65	0,55-0,60
Äpfel 70/80mm (kg)					
Boskoop	-	-	-	-	0,40-0,60
Elstar	-	0,80-1,99	1,99	0,40-0,60	0,65-0,70
Gala	-	1,00-1,99	1,99	-	0,45-0,60
Jonagold	-	-	-	0,30-0,45	0,35-0,40
Braeburn	1,00-1,99	0,96-2,00	1,99	0,50-0,60	0,60-0,65
Golden Delicious	0,90-2,00	0,99-2,00	1,99	0,40-0,50	-
Berlepsch	-	-	-	-	0,90-1,00
GEMÜSE:				Mutterstadt	
Kopfsalat (Stk)	0,89-1,69	0,79-1,85	0,99-1,49	-	-
Eissalat (Folie)	0,69-1,59	0,75-1,69	0,69-1,29	-	-
Lollo Bionda (Stk)	-	-	1,49	-	-
Feldsalat	4,95-12,00	5,45-12,89	0,39	-	3,10-3,30
Weißkohl (kg)	-	-	0,99	0,15	0,16-0,22
Wirsing (kg)	-	-	0,99-1,29	-	0,22-0,38
Chinakohl (kg)	0,74-0,98	0,79-1,29	1,29	0,30	0,36-0,42
Blumenkohl (Stk)	1,24-1,99	0,79-2,58	1,39-1,59	-	-
Chicoree (kg)	1,78-3,18	1,43-2,98	-	-	-
Kohlrabi (Stk)	0,39-0,69	0,39-0,79	0,69	-	-
Broccoli (kg)	1,38-2,58	0,98-1,99	0,99-1,29	-	-
Gemüsepaprika (kg)	1,76-3,99	1,49-4,00	3,99	-	-
Möhren (kg)	0,40-1,32	0,35-0,99	0,79-1,29	0,24-0,28	0,20-0,22
Knollensellerie (kg)	-	-	0,99-1,29	-	0,42-0,43
Radieschen (Bd)	0,49-0,80	0,39-0,79	0,59-0,79	-	-
Porree (kg)	0,79-2,43	0,89-2,99	1,29-1,99	0,50-0,60	0,52-0,56
Zwiebeln (kg)	0,39-1,49	0,39-1,59	1,29	-	-
Zucchini (kg)	1,81-1,99	1,69-2,99	1,29-1,49	-	-
Salatgurken (Stk)	0,49-1,29	0,49-1,29	0,59-0,99	-	-
Rispen Tomaten (kg)	1,89-4,97	1,79-3,15	1,79-1,99	-	-

*) Handelskl. I, wenn nicht anders angegeben; Erzeuger-/Großhandelsabgabepreise in €, o. MwSt.

Quelle: LWK RLP, Bad Kreuznach, ZMP Bonn, Großmärkte in RLP u. NRW

Öko-Produkte



Ab-Hof Preise an Endverbraucher in €/kg, inkl. MwSt. vom 22.12.2006

Produkte	von - bis	Ø
Chicoree-lose (kg)	5,40-7,99	6,69
Feldsalat (kg)	10,00-19,50	14,52
Portulak (kg)	8,00-19,00	12,34
Mangold (kg)	2,40-3,90	3,31
Endiviensalat (Stk.)	1,20-2,50	1,82
Spinat gew. (kg)	3,20-5,99	4,45
Kürbis-Hokkaido (kg)	1,10-2,80	1,73
Porree (kg)	2,00-3,99	3,00
Knoblauch (kg)	9,95-16,00	11,85
Zwiebeln rot (kg)	1,80-2,95	2,11
Zwiebeln braun (kg)	1,00-2,50	1,51
Rosenkohl-geputzt (kg)	3,00-5,99	4,68
Chinakohl (kg)	1,30-2,80	2,16
Kohlrabi (Stk)	0,80-1,50	1,37
Rotkohl (kg)	1,00-2,40	1,71
Weißkohl (kg)	1,00-2,20	1,58
Wirsing (kg)	1,20-2,80	2,00
Spitzkohl (kg)	1,30-3,90	2,76
Möhren gew. (kg)	1,00-2,20	1,60
Pastinaken (kg)	1,10-3,60	2,72
Rettich-schwarz	1,50-4,40	2,40
Rote Beete (kg)	1,00-2,50	1,73
Knollensellerie (kg)	1,50-2,90	2,01
Äpfel Ø aller Sorten	1,50-3,48	2,62

Quelle: ZMP Bonn

Warenterminbörse



Hannover (RMX)

Liefermonat	Umsatz	Euro/t	Vorw.
-------------	--------	--------	-------

Schlussnot. für **Speisekartoffeln 02.01.2007**

Menge: 25t, vorw. festk. Sorten der HdKl I

(Agria, Marabel, Quarta, Satina, Secura, Solara;

Cash-Settle.-Abrech.; "Table Potato-Index")

Feb. '07	0	312,00	313,00
----------	---	--------	--------

Apr. '07	0	340,00	339,00
----------	---	--------	--------

Schlussnot. f. **Veredelungskart. 02.01.2007**

Menge: 25t, Warenkorb: Bintje, Agria u.a. vergl.

Sorten; Knollengr. 40 mm+, mit mind. 60% >

50 mm (Cash-Settle.- Abrech.; "Potato-Index")

Feb. '07	0	350,00	364,00
----------	---	--------	--------

Apr. '07	70	399,00	404,00
----------	----	--------	--------

Nov. '07	0	108,00	148,00
----------	---	--------	--------

Quelle: RMX Hannover

Bundesweite Preis-Infos



Per Anrufbeantworter (0,69 €/ Min.)

Info Eierpreise: (0900)11904 -13

Info Schlachtschweine/ZMP-Preis: -10

Info 4.DVO Schweine/Rinder: -11

Info Getreide, Ölsaaten: -12

Info Obst / Gemüse: -14

ZMP Bonn

Speisekartoffeln



Preise vom: 19.12.06		RLP-Nord	RLP-Süd	Hessen
Erzeugerpreise, €/dt, ohne MwSt. lose, frei Rampe, vor Abzug Sortierkosten	1	20,00	-	21,00-31,00
	2	18,00	-	20,00-24,00
Direktabsatz Erzeuger-Verbraucher €/dt, inkl. MwSt., in 10 + 12,5 kg Säcken	1	48,00-70,00	48,00-70,00	44,00-68,00
	2	40,00-60,00	48,00-65,00	40,00-50,00
Direktabsatz Erzeuger-Verbraucher €/dt, inkl. MwSt., in 5 kg Säcken	1	60,00-80,00	58,00-80,00	-
	2	50,00-75,00	58,00-70,00	-
Großhandelsabgabepreise €/dt, ohne MwSt., mit Sack, Mindestabgabe eine Palette	1	34,00-50,00		26,00-47,00
	2	32,00-44,00		23,00-40,00
Kleinverkaufspreise LEH, Discounter €/dt, inkl. MwSt. in 2 bis 5 kg-Netzen	1	50,00-125,00		-
	2	50,00-100,00		-

1 = festkochende Sorten, 2 = vorw. festkochende Sorten

Quelle: LWK RLP; LLH Kassel