



Landwirtschaftskammer
Rheinland-Pfalz

Markt- und Preisinformation

der LWK Rheinland-Pfalz und des Landesbetriebs Landwirtschaft Hessen (LLH), zusammengestellt von der LWK Rheinland-Pfalz. Preise und Termine ohne Gewähr.



Landesbetrieb Landwirtschaft
Hessen

Aktuelles Markttelegramm



Tierische Erzeugnisse

- Schlachtrinder:** Kleineres Jungbullenangebot sorgt zuletzt wieder für stabile bis zum Teil auch leicht anziehende Auszahlungspreise, weibliche Kategorien zumeist preisstabil; festere Schlachtkälberpreise.
- Schlacht-schweine:** Dem großen Angebot steht eine stetige Nachfrage gegenüber; unveränderte Preise, auf zuvor erreichtem Niveau.
- Ferkel:** Bei mittlerem Angebot und stetiger Nachfrage tendieren die Ferkelpreise unverändert, vereinzelt auch leicht fester.
- Nutzkälber:** Saisonbedingt zunehmendes Angebot, aber nur verhaltene Kaufbereitschaft seitens der Kälbermast; bestenfalls knapp behauptende Preise, regional auch schwächer.
- Eier/Geflügel:** Freundlicher Eiermarkt; rege Nachfrage, knappes Angebot, feste Preise. Saisongeflügel flott nachgefragt, bei knappem Angebot befestigte Preise; auch Hähnchen und Puten sind gefragt, Preise anziehend.

Pflanzliche Erzeugnisse und Futtermittel

- Getreide und Ölsaaten:** Vorweihnachtliche Umsatzflaute. Bei leicht auflebendem Angebot können sich die Erzeugerpreise für Brotgetreide nur knapp behaupten; größere Verkäufe aus EU-Interventionsbeständen prägen den Futtergetreidemarkt, Preise noch stabil, vereinzelt auch fester. Stabile Braugerstenpreise auf unverändert hohem Preisniveau; Rapspreise stabil, Vorkontaktpreise weiter anziehend.
- Futtermittel:** Mischfuttermittelpreise, aber auch Preise für diverse Mühlennachprodukte und Citruspellets erneut fester tendierend. Angebotsbedingt auch festere Preise für Trocken- und Melasseschnitzel. Rapschrotkurse stagnierend; festere Sojaschrotpreise.
- Kartoffeln:** Nachfrage ruhig bis leicht belebt. Übergebiethlich ziehen die Preise an. Lieferungen überwiegend aus Niedersachsen und Frankreich. Verhaltene Abgabebereitschaft in der Region, bei lagerstabilen Partien spekulieren Erzeuger auf Preiserhöhung im neuen Jahr.

Quelle: LWK RLP / ZMP Bonn / ED

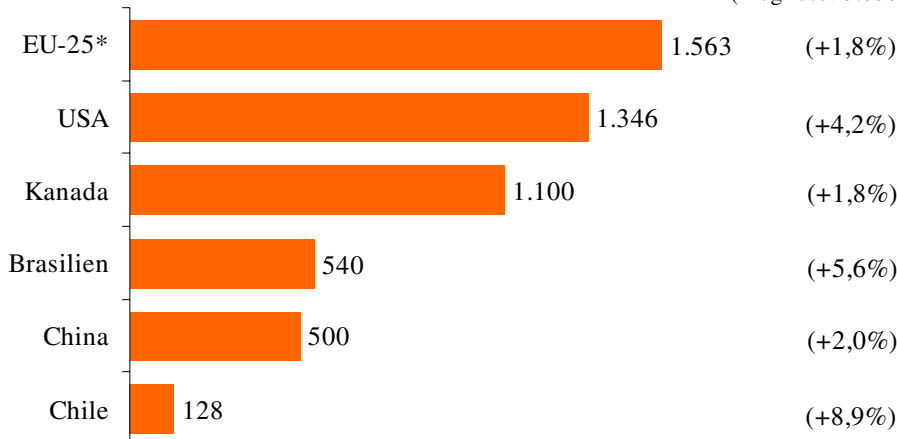
Aktuelle Marktgrafik



Exporte von Schweinefleisch 2006

weltweit, in 1000 t SG

(Prognose: 07/06)

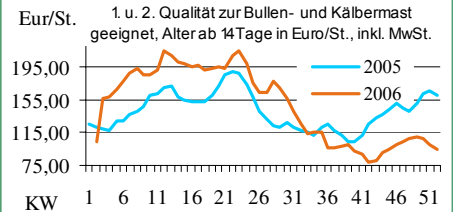


Quelle: USDA; *EU-Kommission; 06 vorläufig, 07 geschätzt

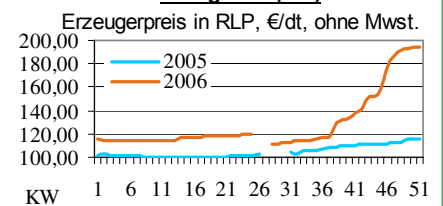
Blick in den Markt



Schwarzbunte Bullenkälber



Braugerste (frei)



Warenergebnisse



Hannover (RMX)

Liefermon.	Umsatz	Euro/t	Vorwoche
Schlussnotierungen für EU Weizen 19.12.2006			
Menge: 50 t; 76kg/hl, 11%Prot., 220s. Fallz., 15% H ₂ O			
Lieferpunkte: Mittellandkanal, Main, Mosel			
Feb. '07	0	146,60	146,00
Mai '07	0	148,50	147,00
Sept. '07	0	133,00	132,50

Liefermon.	Umsatz	Euro/t	Vorwoche
Schlussnotierungen für Braugerste 19.12.2006			
Menge: 50 t; max. 11,5 % Protein, ≥ 90 % Vollkorn, ≥ 95 % Keimenergie, ≥ 93 % sortenrein; div. Sorten u.a. Scarlett, Barke, Lieferorte: u.a. fca/fob Oberrhein/Mosel			
Feb. '07	0	130,00	235,00
Mai '07	0	233,00	237,50
Sept. '07	0	175,00	180,00

Euronext Paris

Liefermon.	Umsatz	Euro/t	Vorwoche
Schlussnotierungen für Exportweizen 19.12.2006			
Menge: 50 t; 76 kg/hl, intervent.-fähig; Lieferort Rouen			
Jan. '07	801	148,00	146,75
März '07	999	148,50	147,25
Mai '07	266	149,50	148,25
Sept. '07	0	134,00	132,50
Nov. '07	423	137,00	136,00
Jan. '08	21	138,00	137,50

Liefermon.	Umsatz	Euro/t	Vorwoche
Schlussnotierungen für Raps 19.12.2006			
Menge: 50 t; div. Lieferorte in Dtschl./Frankr.			
Feb. '07	680	274,75	278,00
Mai '07	276	277,25	281,25
Aug. '07	59	270,00	274,00
Nov. '07	21	272,50	276,50
Feb. '08	0	276,00	279,00
Mai '08	0	276,25	279,25

Liefermon.	Umsatz	Euro/t	Vorwoche
Schlussnotierungen für Mais 19.12.2006			
Menge: 50 t; 15% Feuchte, 4% Bruchkör./Lief. Atlantic			
Jan. '07	0	155,25	155,00
März '07	0	156,50	157,00

Quelle: RMX Hannover; Euronext

Erzeugerpreise für Getreide, Ölfrüchte und Körnerleguminosen



Einkaufspreise des Agrarhandels, frei Erfasser, für Standardqualität, in €/t, ohne MwSt.							Streckengeschäfte		
Erfassungsdatum: 19.12.2006	Hessen			Rheinland-Pfalz			Hessen	RLP	
* = Einzelpreis	Spanne	Landes-Ø	Vorwoche	Spanne	Landes-Ø	Vorwoche	Ab-Hof Ø	Ab-Hof Ø	Franko Ø
Hartweizen	-	-	-	-	150,00*	-	-	150,00*	-
Eliteweizen, > 14% Rohprotein	140,00-147,00	143,25	143,50	137,50-145,00	139,10	141,55	150,20	144,00	146,80
Qualitätsweizen (A)	135,00-142,50	138,15	138,35	130,00-145,00	135,70	136,35	144,55	140,20	142,10
Brotweizen (B)	129,00-139,00	134,00	134,15	127,50-135,00	131,65	132,45	141,05	136,50	138,10
Mahl- bzw. Brotroggen, FZ>120	127,50-140,00	132,45	132,60	125,00-140,00	129,85	130,55	139,65	132,40	135,50
Sommerbraugerste E. '07	-	-	-	145,00-150,00	-	-	-	-	-
Sommer-Braugerste (freie Ware)	180,00-200,00	186,65	183,35	180,00-215,00	194,90	194,75	192,85	197,90	201,65
Futtergerste >62 kg/hl	117,00-127,50	122,20	122,00	120,00-125,00	121,20	121,75	129,55	124,90	127,60
Futterweizen	127,00-137,50	132,20	132,30	125,00-135,00	127,65	128,35	139,90	131,70	134,80
Qualitätshafer >52 kg/hl	125,00-135,00	130,55	131,35	120,00-135,00	130,00	130,60	140,20	133,00	-
Futterhafer, >48 kg/hl	120,00-126,00	123,40	124,45	100,00-125,00	117,75	118,30	-	119,10	131,00
Körnermais	147,00-155,00	151,75	150,40	140,00-145,00	142,05	143,00	161,35	146,80	149,50
Triticale	120,00-133,00	127,20	127,45	115,00-130,00	123,30	123,10	135,85	126,70	130,00
W.-Raps food (freie Ware)	250,00-265,00	249,65	252,95	242,50-255,00	250,50	250,90	257,50	254,80	258,10
W.-Raps food E.'06	-	-	-	242,50-250,00	246,50	246,70	-	-	-
Futtererbsen	117,50-125,00	122,25	121,25	-	-	-	130,45	-	-

Quelle: LLH, Kassel u. LWK RLP, Bad Kreuznach

Börsennotierungen für Getreide, Ölsaaten und Futtermittel



Großhandelsabgabepreise in €/t, o. MwSt.; überwiegend frei Fuhr/Waggon bzw. Mühle/Station bei sofortiger Lieferung;

Quelle: "Warenbörsen der angegebenen Orte"

G=Geld, B=Brief, PS=Papiersack, lo=lose

Börsen	Köln	Mannheim	Würzburg	Frankfurt	Dortmund	Paderborn
Notierungen am:	15.12.2006	18.12.2006	15.12.2006	14.12.2006	07.12.2006	18.12.2006
Brotweizen 11,5 % 220 FZ	155,00	151,00-153,00	140,00-145,00	149,00-152,00	155,00-157,00	156,00-157,00
A-Weizen > 13 / 13,5 % / 250 FZ	-	154,00-157,00	142,00-145,00	152,00-155,00	-	-
E-Weizen 14,5%/50-55Sedi/250-280FZ	-	160,00-162,00	150,00-152,00	180,00	-	-
Futterweizen > 70 / 72 kg/hl	150,00	147,00-149,00	140,00-143,00	147,00-150,00	153,00-155,00	155,00-156,00
Brotroggen > 120 FZ	-	159,00-161,00	165,00-168,00	-	-	150,00
Braugerste, Inland	-	239,00-240,00	225,00-227,00	-	-	-
Futtergerste > 62 kg/hl	145 (G)	136,00-137,00	136,00-140,00	136,00-138,00	146,00-147,00	147,00-148,00
Qualitätshafer > 52/53 kg/hl	-	-	-	-	152,00-155,00	162,00-165,00
Triticale (max. 10 % Auswuchs)	150,00	-	130,00-135,00	-	153,00-154,00	153,00-155,00
Mais	172,00	160,00-162,00	163,00-166,00	-	170,00-172,00	172,00-173,00
Raps	283,00 (G)	274,00-275,00	265,00	277,00-178,00	278,00-280,00	280,00-282,00
Milchl.futter: ESt II, 20 % RP	-	144,00-149,00	-	-	-	-
Milchl.futter: ESt III, 18 % RP	-	147,00-149,00	-	-	-	-
Ferkelstarter >13,8 MJ ME/kg, 18%RP	-	275,00-280,00	-	-	-	-
Schweinemastfutter 13 MJ, 16%RP	-	175,00-180,00	-	-	-	-
Legehennenalleinfutter: 11,4 MJ	-	220,00-225,00	-	-	-	-
Sojaschrot, 43-44 % RP	199,00 (B)	208,00-209,00	205,00-219,00	-	194,00-195,00	190,00-191,00
Rapsschrot	123,00 (B)	125,00-127,00	118,00-120,00	-	123,00	128,00
Weizenkleie	124,00 (G)	87,00-89,00	107,50	90,00-95,00	107,00	109,00-110,00
Roggenkleie	-	82,00-84,00	-	-	-	-
Melasseschnitzel	144,00 (B)	125,00-128,00	-	-	-	-
Wiesenheu, 1. Schnitt, kl. Ballen	110,00-125,00	-	-	-	126,00-131,00	-
Wiesenheu, 1. Schnitt, Großballen	95,00-110,00	-	-	-	116,00-122,00	-
Weizenstroh, kleine Ballen	60,00-67,50	-	-	-	79,00-85,00	-

Die Konditionen und Paritäten der Börsen sind z. T. sehr unterschiedlich. Die Preise sind nicht unmittelbar vergleichbar.

Preistendenzen sind jedoch im zeitl. Vergleich der jeweiligen Börsennotierungen erkennbar.

Aktuelle Preisinfos aus Rheinland-Pfalz und Hessen



Vorabinfos per Anrufbeantworter der
LWK RLP: 0671-793-1200
Montags ab 16:00 Uhr:
Ringferkelpreise, Preisempfehlung für
Schlachtschweine aus Nordw.-Deutschland
Dienstags ab 16:00 Uhr:
Schlachtstättenpreise, Erzeuger-Metzger-
Notierungen, Preise 4. DVO, Nutzkälber

Weitere Informationen der
Landwirtschaftskammer Rheinland-Pfalz
Burgenlandstraße 7
55543 Bad Kreuznach
Referat 25 Marktinformation
www.lwk-rlp.de
E-Mail: markt@lwk-rlp.de
Tel.: 0671-793-1107 (Hr. Möcklinghoff)

Weitere Informationen bei:
Landesbetrieb Landwirtschaft Hessen
Fachgebiet 24 - Marktinformation
Kölnische Straße 48-50
34117 Kassel
www.agrarberatung-hessen.de
E-Mail: marktinfo@lh-hessen.de
Tel.: 0561/7299-267 (Fr. Linker)

Erzeugerpreise für Rinder frei Schlachtstätte



Amtliche Preisfeststellung (4. DVO) für Schlachtrinder, Preisgebiet Rheinland-Pfalz und Hessen, Preise in €/kg Schlachtgewicht frei Schlachtstätte, o. MwSt. Quelle: ADD Trier

Anzahl Meldungen: 8		Stück: 1.812		Schlachtzeitraum: 11.12.-17.12.06		
Kategorie	Handelsklasse	Stück	Preisspanne*	Ø-Preis	Kg/Stück	Ø-Preis Vorw.
Jungbullen	U 3	12	2,90-3,24	3,09	401,13	3,14
	U 1-5	56	2,83-3,28	3,11	384,98	3,09
	R 2	56	2,50-3,19	2,99	353,44	3,02
	R 3	74	2,78-3,13	3,07	397,60	3,06
	O 2	46	2,41-3,19	2,70	325,33	2,58
	O 3	38	2,25-3,10	2,60	362,23	2,61
	P 1-5	41	2,02-2,80	2,16	291,40	2,58
	E-P insg.	338	-	2,83	358,72	2,81
Kühe	R 3	44	2,20-2,44	2,31	362,94	2,28
	O 2	86	1,93-2,19	2,05	300,93	2,05
	O 3	279	2,00-2,20	2,11	325,67	2,12
	O 4	103	2,08-2,19	2,14	359,85	2,10
	P 1	326	1,39-2,00	1,50	231,96	1,51
	P 2	145	1,45-1,78	1,67	254,79	1,68
	P 3	87	1,60-1,89	1,81	284,56	1,83
	E-P insg.	1.169	-	1,90	292,45	1,89
Färsen	R 3	22	2,63-2,97	2,80	303,39	2,75
	O 3	54	2,18-2,45	2,29	289,50	2,25
	O 4	14	2,13-2,23	2,20	318,44	2,21
	O 1-5	85	2,16-2,49	2,28	289,84	2,24
	P 1-5	53	1,58-2,20	1,75	234,47	1,83
	E-P insg.	188	-	2,28	279,97	2,33

* gebildet aus den errechneten Mittelwerten der Meldebetriebe

Schlachtzeitraum:	Amtliche Preisfeststellung (4. DVO) für Schlachtrinder im Preisgebiet 11.12.-17.12.06								
	Baden-Württemberg				Nordrhein-Westfalen				
Kategorie	Hdkl.	Preisspanne	Ø-Preis	Vorwo	Kg/Stk.	Preisspanne	Ø-Preis	Vorwo	Kg/Stk.
Jungbullen	R3	2,88-3,19	2,99	2,99	390,00	2,92-3,09	3,00	3,00	403,00
	O3	2,58-2,75	2,69	2,67	368,00	2,59-2,67	2,61	2,61	371,20
Kühe	R 3	2,39-2,46	2,41	2,43	360,00	2,31-2,38	2,34	2,34	348,20
	O 3	2,11-2,23	2,19	2,21	324,00	2,15-2,25	2,22	2,22	325,60
Färsen	R 3	2,77-3,29	2,90	2,92	308,00	2,68-3,05	2,80	2,80	310,90
	O 3	1,95-2,74	2,29	2,32	281,00	2,11-2,26	2,21	2,21	295,20

Quellen: für RLP und Hessen: ADD Trier; für Ba-Wü.: LLM Schwab. Gmünd; für NRW: LEJ

Erzeugerpreise für Nutzkälber ab Hof



1. u. 2. Qualität, zur Bullen- bzw. Kälbermast geeignet; Alter ab 14 Tage; ca. 40 bis 60 kg LG in €/St.; inkl. MwSt., nach allen Vermarktungsabzügen

Region	Hessen				Rheinland-Pfalz			
	11.12.-17.12.06				18.12.-24.12.06			
Woche vom:	Stk.	Preisspanne	Ø-Preis akt. Woche	Vorw.	Stk.	Preisspanne	Ø-Preis akt. Woche	Vorw.
Bullenkälber								
Holstein sbt.	568	71-120	105	106	295	80-120	95	101
Holstein rbt.	38	80-134	114	115	67	80-120	104	109
Kreuzungen	14	174-213	199	236	20	150-240	186	204
Fleckvieh	6	327-349	338	263	-	-	-	-
Mutterkälber								
Holstein	47	33-76	51	50	8	35-50	43	45
Kreuzungen	20	45-129	86	117	9	80-200	111	50
3. Qualität BK				0				70

Quelle: LLH Kassel, LWK RLP, Bad Kreuznach

Erzeugerpreise für **Fleckviehkälber**; bis 100 kg LG, ab Hof, in € je kg LG, o. MwSt.

Region	11.12.-17.12.06			(Veränderungen zur Vorwoche)		
	Bayern	Baden-Württemberg	Südbaden			
Bullenkälber	4,74 (+0,02)	4,76 (+0,08)	- (-)			
Mutterkälber	3,23 (-0,02)	3,28 (+0,03)	- (-)			

Quelle: ZMP Bonn

Akt. Schlachtstättenpreise



Preise für Schlachtrinderhälften, in €/kg SG, frei Schlachtstätte, o. MwSt.

Tierart / HdKl.	19.12.2006	Vorwoche
Jungbullen R3	2,80-3,05	2,80-3,01
Kühe O3	1,90-2,32	1,95-2,30
Färsen O3	2,05-2,67	2,05-2,65

Umfrage d. LWK RLP in Schlachtst. aus RLP

Lammfleischmarkt



Amtliche Preisfeststellung der Länder Rheinland-Pfalz, Hessen u. Nordrhein-Westfalen, in €/kg, o. MwSt., für die Woche vom

11.12.-17.12.06

Nach Schlachtgewicht pauschal abgerechnet

Gattung	Stück	Ø-Gew.	Ø-Preis
Lammfl.	721	18,85	4,41

Nach Lebendgewicht pauschal abgerechnet

Lammfl.	3.353	41,93	1,71
---------	-------	-------	-------------

Quelle: Regierungspräsidium Gießen

Schlachtlämmerpreise



Preise für junge, vollfleischige Schlachtlämmer, in €/kg LG inkl. MwSt., für die Woche vom:

18.12.-24.12.06

1,70-1,90 Eur/kg (Vw.: 1,70-1,90 Eur/kg)

Tendenz: Angebot und Nachfrage ausgeglichen

Quelle: EZG Weideland, Bitburg

Pferdemarkt Hamm



Vom 13.12.2006; Auftrieb: 118 Pferde;

Schlachtpferdepreise in €/kg LG; o. MwSt.

1. Qualität **0,70**

vollfleischiges Warmblut **0,40-0,55**

geringfleischige Pferde **0,20-0,35**

Marktverlauf: ruhig

Nächster Pferdemarkt am: 27.12.2006

Quelle: LWK NRW

Auktionstermine



Zuchtvieh		Fleischrinder	
Alsfeld:	03.01.07	Haus Düsse	13.01.07
Hamm:	09.01.07	Alsfeld:	27.01.07
Krefeld:	10.01.07	Bitburg:	18.03.07
Bitburg:	11.01.07	Hamm:	23.03.07

Kälber		Absetzer	
Bitburg:	11.01.07	Alsfeld:	17.01.07
Münster:	17.01.07	Krefeld:	24.01.07
Alsfeld:	17.01.07	Krefeld:	07.03.07
Biebesheim	24.01.07	Alsfeld:	21.03.07

Zuchtschweine	
Limburg:	17.01.07 Limburg: 14.03.07

Ferkel	
Limburg:	03.01.07 Limburg: 24.01.07

Schafe	
Ulm:	30.01.07 Alsfeld: 15.02.07

Erzeugerpreise für Schlachtschweine frei Schlachtstätte



Amtl. Preisfeststellung (4. DVO, nach SG (80-110 kg) u. Handelsklassen) o. MwSt.

Zeitraum:	M1	E	U	E-P	E-P Vorw.
Baden-Württemberg (31 Betriebe, 44.575 Stück) gewogener Ø-Preis (€/kg) Muskelfleisch-Anteil in Prozent	0,99-1,20 1,06 -	1,33-1,52 1,41 59,50	1,11-1,37 1,28 53,10	- 1,38 58,30	- 1,38 58,20
Rheinland-Pfalz (8 Betriebe, 18.446 Stück) gewogener Ø-Preis (€/kg) Klassen-Anteil in Prozent Muskelfleisch-Anteil in Prozent	0,90-1,14 1,11 0,60 -	1,41-1,50 1,41 57,90 57,93	1,18-1,30 1,29 29,70 53,05	- 1,36 - 55,78	- 1,36 - 55,81
Nordrhein-Westfalen (Süd) (8 Betriebe, 28.872 Stück) gewogener Ø-Preis (€/kg) Muskelfleisch-Anteil in Prozent	- - -	1,41-1,45 1,42 58,40	1,29-1,31 1,30 53,10	- 1,38 56,60	- 1,37 56,60
Hessen (19 Betriebe, 5.364 Stück) gewogener Ø-Preis (€/kg) Klassen-Anteil in Prozent Muskelfleisch-Anteil in Prozent	1,00-1,19 1,15 1,17 -	1,37-1,54 1,44 68,20 58,68	1,22-1,36 1,30 19,43 53,18	- 1,41 90,94 57,11	- 1,40 92,04 56,84
Thüringen (6 Betriebe, 29.741 Stück) gewogener Ø-Preis (€/kg) Muskelfleisch-Anteil in Prozent	1,11-1,20 1,14 -	1,40-1,43 1,41 58,10	1,29-1,32 1,31 53,00	- 1,37 56,10	- 1,37 56,20

Quellen: für RLP: ADD Trier; für Hessen: RP Gießen, für sonstige: zuständige Stellen d. Länder

Ferkelpreise aus Rheinland-Pfalz / Saarland



1. Basispreise ab Hof (o. MwSt.) für Standard-Qualitätsferkel der EZ-Ringe; Ø-Gruppen-Größe: Ringf.: 30 Stk., Aufzuchtferkel: ab 60 F./Partie; z.T. als Poolpreis; ohne Abzüge für Klein- u. Zuschläge für Großgruppen; ohne Kosten für Transport u. Impfungen; mit Qualitätszuschlag "Aufzuchtstall" für den Zeitraum von: **18.12.-24.12.06**

Die Zu- u. Abschläge für abweichende Mengen u. Qualitäten bei R-Ferkeln sind frei vereinbar!

Basis	kg	Grundpreis bzw. Spanne (€/Stück)	± Preisveränderung zu Vorwoche (€/Stck.)	Zu-/Abschläge (€/kg) für Mehrgewicht	Mindergew.
Qualitätsringferkel (R)	25	46,00	± 0,00	bis 30 kg 1,30 bis 35 kg 0,65	1,00
Aufzuchtferkel (A)	8 30	26,97 bis 44,00 54,30 bis 62,30	± 0,00 --- + 6,50 ± 0,00 --- + 3,10	0,50-1,00 0,50-0,70	0,50-1,00 0,70-1,00

2. Verkaufspreismeldungen der Erzeugerringe aus der Vorwoche, vom 11.12.-17.12.06

Basis (kg)	Anzahl Ferkel	Preis/Ferkel (€/Stck.)	Spanne	Ø-Preis	± Preisveränderung zur Vorw. (€/Stck.)	Zu-/Abschläge (€/kg) für Mehrgew.	Mindergew.
(R) 25	2.529	46,00-53,00	47,71		± 0,00	bis 1,30	bis 1,00
(A) 8	2.900	26,97-38,70	29,07		± 0,00	0,50-1,00	0,50-1,00
(A) 30	2.010	54,30-59,20	55,76		± 0,00	0,50-0,70	0,70-1,00

Zuschläge: Bei Kleingruppen, bis 60 Ferkel/Partie, wurden teils Abzüge bis 2,00 €/Tier, bei Großgruppen, ab 100 bzw. 160 Tiere, Zuschläge von bis zu 4,00 €/Tier, vor MwSt., berechnet.

Herkünfte: Zwei-/Dreirassenkreuzungen, Hybriden, Systemferkel

Quelle: LWK RLP, Bad Kreuznach

Ferkelpreise aus Nordwest-Deutschland



Ab-Hof-Preise f. Qualitätsferkel, **100er-Gr.** o. MwSt, o. Aufschl. f. Topgenetik u. evtl. Impfbonus.

Zeitraum	Erzeugungsregion		
	Nordrhein-Westfalen	Niedersachsen	Niedersachsen
11.12.-17.12.06			
Datenquelle*:	VHB/EZG	VHB/EZG	EZG
Basisgewicht:	25 kg	25 kg	8 kg/Systemferkel
eingekaufte Menge in Stk.	79.029	85.371	23.394
Ø-Preis in €/ Stk.	44,95	44,00	29,30
Veränderung z. Vorwoche	+ 0,15	± 0,00	± 0,00
Preisspanne €/ Stk.	40,50-49,00	41,50-49,00	26,70-30,70
Trend / Vorwoche (€/Stk)	± 0,00	± 0,00 bis +1,00	-

*VHB: Genossenschaftl. u. priv. Viehhandelsbetriebe; EZG = Erzeugergemeinschaft f. Ferkel. Die not. Preise sind Grundpreise für Qualitätsferkel mit QS-Standard u. definierter Genetik. Der Ø-Preis wird als Median ermittelt. Zuschläge f. Impfungen sind nicht enthalten. Für kleinere Partien werden in der Regel Preisabschläge, für größere Partien Preisabschläge vereinbart. Gewichtsabweichungen von der Basis 25 kg werden mit bis zu 1 EUR/kg verrechnet.

Quellen: Landwirtschaftskammern Nordrhein-Westfalen und Niedersachsen

Akt. Schlachtstättenpreise



Basis-Preis f. Schlachtschweine, 56 % MFA (in €/kg/SG), frei Schlachtstätte

1. Umfrage in Schlachtstätten aus RLP vom: **19.12.2006**
Spanne: 1,36-1,42 € (Vorw.: 1,36-1,42 €)

2. Umfrage LLH bei Kurhessischen Genossenschaften vom: **18.12.2006**
Spanne: 1,37-1,40 € (Vorw.: 1,37-1,40 €)

ISN Notierung		
	Spanne	Median
08.12.-14.12.06	ISN: 1,39-1,44	1,40
15.12.2006	ISW: 1,40-1,40	1,40

Quelle: ISN Tel.: 09 00 / 19 00 929

Preisempf. f. Schlachtschweine



"Vereinigungspreis der Erzeugergemeinschaften" 56 % MFA, Euro-Referenzmaske, frei Schlachtst. ohne QS-Aufschlag, in €/kg/SG, ohne MwSt.

Wochenpreis v. 14.12.06 (für 15.12.-21.12.06)
Median 1,40 (Vw.: 1,40) **Spanne: 1,40-1,40**

Vermarktungsmenge: 167.000 (zur Vw.: +7.600)

Wochenpreis Sauen, M1: **1,09**

Quelle: LWK Nieders. In fo: 0900/190-244, 0,69 €/Min.

Ab-Hof-Preise für Schweine



Erzeuger-Metzger-Direktverk.; **Metzgerqualität** (Ø ca. 58-60% MFA; in €/kg, o. MwSt)

Schlachtzeitraum vom **11.12.-17.12.06**

Gemeldete Tiere: 835; Preis je kg LG: **1,30**
umg. auf SG (79 % Ausschl.): **1,65**

Empfehlung der EZG'en aus RLP f.d. Zeitraum vom **18.12.-24.12.06** **1,30 kg LG**

Quelle: LWK RLP, Bad Kreuznach bzw. **1,65 kg SG**

Ferkelpreise Hessen



Ab-Hof-Preise für Standard-Qualitätsferkel (**Basis: 28kg**), €/Tier, o. MwSt., ohne Aufschläge für Impfungen und Direktgeschäfte, inkl. aller Qualitätszuschläge, nach Abzug aller Vermarktungskosten

Zeitraum: 11.12.-17.12.06

Anzahl:	Preisspanne	Ø-Preis (Vorw.)
9.265 ¹⁾		
Grundpreis ¹⁾	42,00-46,00	43,24 (43,24)
50er Gruppe ²⁾	48,20-53,00	51,22 (51,22)
100er Gruppe ²⁾	52,00-54,21	53,45 (53,45)
Zuschlag bis 30 kg LG		1,00-1,30
Zuschlag > 30 kg LG		0,40-0,51

¹⁾ Ferkel o. Zu-/Abschläge, u.a. für Mengen
²⁾ mit einheitl. Genetik u. Gewicht Quelle: LLH

Ferkel Baden-Württemberg



Region	Erzielte Ø-Preise der Vorwoche ¹⁾	Notierung
Hohenlohe und Oberschwaben	in €/ Stück Spanne Ø	Tendenz Folgewoche
100 Gruppe ²⁾	44,00-46,00 45,60	± 0,00

¹⁾ gew. Ø-Preise, 25kg-Ferkel, ohne Myko-Impfung und ohne MwSt.
²⁾ Ferkel-Gruppe ca. 100 Tiere, einheitl. Genetik und Gewicht, mit QS-Status frei Vermarkter
Mehrgewicht: + 1,00 EUR/kg
LLM Schwäbisch-Gmünd, Info: 0900/1810800

Futtermittel



Abgabepreise des Handels an die Landwirtschaft, in €/t, frei Hof/Silo (lose, ab 3 t), bzw. ab Lager (gesackt), ohne MwSt., Spannenpreise. * = Einzelmeldung

Erfassungszeitraum: Dezember 2006		x = lose (> 3 t)		o = gesackt
		Rheinland - Pfalz	Hessen	
MAT, ohne Magermilchpulveranteil	o	1280,00-1600,00	1086,00-1600,00	
MAT, Magermilchpulverant. > 50 %	o	1620,00-1977,00	1.279,00-1.900,00	
Ergänzfutter für Aufzuchtälber, 18% RP	x	194,50-234,50	178,50-240,00	
Milchleistungsfutter 14/15 - III	x	149,00-171,50	147,00-171,00	
Milchleistungsfutter 18 - III	x	152,50-176,50	146,00-169,00	
Ferkelaufzucht, 13,2-13,6 MJ/kg	x	226,00-315,00	236,50-340,00	
Sauenfutter, 13,0 MJ/kg	x	201,00-252,00	219,00-240,00	
Schweinemastfutter				
Vormast, 1,0-1,15% Lysin, >13,2MJ/kg	x	185,00-242,00	199,00-225,00	
Endmast, 0,9-1,0% Lysin, >12,6MJ/kg	x	180,00-211,00	161,00-200,00	
Ergänzungsfutter Mastschw., 12,6 MJ/kg; 28% Rohprotein	x	230,50-274,00	230,00-294,00	
	o	375,00*	-	
Legehennenalleinfutter, 11,4 MJ/kg, 0,38 % Methionin	x	210,00-275,00	196,50-259,50	
	o	345,00-410,00	-	
Broileralleinfutter, 13,4 MJ/kg	x	253,50*	-	
Putenalleinfutter, Phase 6, 11,5 MJ/kg	x	237,00*	245,50	
Sojaschrot, 43-44% Rohprotein	x	218,00-240,00	224,00-234,00	
	o	320,00-349,50	-	
Rapsschrot, ca. 34 % Rohprotein	x	150,00-159,00	130,00-150,00	
Weizenkleie (Normtyp)	o	253,00-260,00	-	
Melasseschnitzel, gepreßt	x	146,00-165,00	-	
Alleinfutter f. Mastschafämmer	o	282,20-350,00	-	
Ergänzungsfutter für Zuchtschafe	x	159,00-235,00	-	
Raufutter				
Einkaufspreise des Handels, ab Hof, in €/t, o.MwSt.				
Heu, kleine HD-Ballen, 1. Schnitt		80,00-95,00	75,00-76,00	
Heu, Rundballen, 1. Schnitt		65,00-75,00	65,00-75,00	
Heu, Quaderballen, 1. Schnitt		70,00-80,00	65,00-80,00	
Stroh, kleine HD-Ballen		50,00-60,00	45,00-60,00	
Stroh, Rundballen		40,00-50,00	35,00-55,00	
Stroh, Quaderballen		45,00-55,00	35,00-60,00	

Quelle: Landwirtschaftskammer RLP und LLH Kassel

Sauen / Ferkel Südhessen



Ring-Preis im Erzeuger-Direktgeschäft in Ableitung vom Schlachtschweinepreis in € o. MwSt

Zeitraum:	25.12.-31.12.06	
Ferkel		
Basis 25 kg, geimpft gg. Mykoplasmen, mit einheitl. Genetik u. Gewicht, Verkauf ab Hof o. Zuschläge für Mengen		47,25
Mehrgewichtszuschlag 25-33 €/kg LG		1,30
Mehrgewichtszuschlag > 33 €/kg LG		0,50
Jungsauen		
Basis mind. 95 kg LG u. 180 Lebenstage, Verkauf ab Hof, inkl. 30 € Herdbuchgebühr		249,00

Quelle: Schweine-Kontrollring Südhessen, LLH

Ferkel Rhön-Vogelsberg



Ab-Hof-Preis -ohne MwSt.- der EZG "Qualitätsfleisch Rhön-Vogelsberg"

für den Zeitraum:	18.12.-24.12.06	
Basis 28 kg-Ferkel, €/Stück		53,00
Mehrgewicht (28-30) €/kg LG		1,28
Mehrgewicht, >30 kg:	kein Zuschlag	

Quelle: EZG Qualitätsfleisch Rhön-Vogelsberg

Hybrid-Jungsauen



Basispreis: 5-10 Tiere/Lieferung; frei Hof; ab 90 kg LG (o. MwSt.); Zeitraum: **11.12.-17.12.06**

Spanne: 287,16 bis 304,00 Eur / Tier

Jungsauenpreise: ohne Zu-/Abschläge bei abw. Gruppengr., Paritäten od. div. Boni-Mali-Regel.

Quelle: Gemeldet v.: JSR; BHZP-RLP u. -Hessen, Hülsenberger Zuchtschweine

Wareterminbörsen



Hannover(RMX), Schluss-Kurse vom **19.12.2006**
Schl.-schweine-Kontrakte; 8.000 ± 500 kg SG, 56 % (±3 %) MFA, 85-100 kg SG/Tier, div. Lieferorte; Frachtausgleich Münster

Liefermonat	Umsatz	€/kg SG	€/kg SG (Vorw.)
Jan. '07	6	1,269	1,309
Feb. '07	15	1,346	1,370
März '07	9	1,347	1,380
April '07	0	1,355	1,379
Mai '07	0	1,395	1,413
Juni '07	0	1,410	1,420
Juli '07	0	1,385	1,410
Aug. '07	0	1,360	1,410

Hannover (RMX), Schluss-Kurse vom **19.12.2006**

Ferkel-Kontrakte; 100 St./25 kg LG; Cash-Settle.-Abrechn. auf Basis des "WTB-Piglet-Index"

Liefermonat	Umsatz	€/St.	€/St. (Vorw.)
Dez. '06	0	47,70	48,00
Jan. '07	0	51,80	51,80
Feb. '07	0	54,00	54,00
März '07	0	53,00	53,00
April '07	0	49,50	49,00
Mai '07	0	47,80	48,50
Juni '07	0	49,00	49,00
Juli '07	0	48,00	48,00

RMX Hannover

Eierpreise



Erzeugerpreise für Güteklasse A, lose, in Cent / St.

Rheinland - Pfalz vom: 18.12.-24.12.06 | **Hessen von: 11.12.-17.12.06**

Gew.-Kl. | Spanne | Ø-Preis | Spanne | Ø-Preis

aus Käfighaltung, an Handel u. Großverbraucher, frei Empf., von 1 bis 15 Kisten à 360 Stück, o. MwSt.

XL	9,00-15,00	11,43	10,00-13,15	11,48
L	7,45-13,00	9,37	9,00-11,15	10,28
M	6,00-11,00	8,35	6,50-10,15	8,79
S	4,50-9,00	7,27	7,10-9,45	8,27

aus Käfighaltung, an Endverbraucher, lose, inkl. MwSt

XL	16,00-19,00	18,00	16,50-17,00	17,00
L	15,00-17,00	16,00	14,50-16,00	16,00
M	10,00-16,00	14,00	13,70-15,00	15,00
S	9,00-13,00	11,00	12,60-13,00	13,00

aus Bodenhaltung, an Endverbraucher, lose, inkl. MwSt.

XL	17,00-23,00	19,50	17,00-21,00	20,00
L	16,00-20,00	18,00	16,00-19,00	18,00
M	14,00-18,00	16,00	15,00-18,00	16,00
S	10,00-15,00	12,50	10,00-15,00	12,00

Quelle: Landwirtschaftskammer RLP; LLH

Ladenpreise Kl. M in €/10 St., inkl. MwSt.

Käfigh.	0,85-1,19	0,89	0,85-1,09	0,88
Bodenh.	0,99-2,15	1,23	0,99-2,50	1,30

Quelle: ZMP, Bonn

Eiernotierung Südwest vom 15. Dezember 2006

Großhandelsabgabepreise an den LEH, ohne MwSt und ohne KVP, Euro/100 Stück

weißschalig

Gewichts-klasse	€/100 St.	
	12.12.06	05.12.06
XL	13,00	13,00
L	11,00	11,00
M	10,50	10,50
S	9,00	9,00

Tendenz: freundlich freundlich

braunschalig

Gewichts-klasse	€/100 St.	
	12.12.06	05.12.06
XL	13,00	13,00
L	11,00	11,00
M	10,50	10,50
S	9,00	9,00

Tendenz: freundlich freundlich

Quelle: Warenbörsen

Stuttgart / Mannheim

Verbraucher- und Erzeugerpreise für Obst und Gemüse



	Verbraucherpreise			Erzeugerpreise bei Versteigerungen*)	
	ZMP RLP	ZMP Hessen	Stichprobe Rheinland-Pfalz	Großmarkt Pfalz / VOG	Centralmarkt
	inkl. MwSt. *) 19.12.2006	inkl. MwSt. *) 19.12.2006	inkl. MwSt. *) 19.12.2006	Weisenh.a.S./Ingelh. 19.12.2006	Roisdorf/Straelen 19.12.2006
OBST:					
Trauben blau (kg)	-	-	-	-	-
Trauben weiß (kg)	2,78-4,99	2,58-5,99	-	-	-
Walnüsse (kg)	-	-	2,49	-	-
Birne 70/80mm (kg)					
Williams Christ	0,89-2,29	0,99-2,88	-	-	-
Alexander Lucas	-	-	-	0,55-0,65	0,55-0,60
Äpfel 70/80mm (kg)					
Boskoop	-	-	-	0,50-0,52	0,40-0,60
Elstar	0,80-1,98	0,90-1,99	1,99	0,40-0,60	0,65-0,70
Gala	0,99-1,99	0,96-2,00	1,99	0,55-0,60	0,45-0,60
Jonagold	-	0,58-1,59	-	0,30-0,50	0,35-0,40
Braeburn	0,90-2,19	0,99-1,99	1,99	0,50-0,60	0,60-0,65
Golden Delicious	-	0,99-2,00	1,99	0,40-0,50	-
Berlepsch	-	-	-	-	0,90-1,00
GEMÜSE:				Mutterstadt	
Kopfsalat (Stk)	0,65-1,29	0,66-1,29	0,99-1,49	-	-
Eissalat (Folie)	0,79-1,49	0,75-1,69	0,69-1,29	-	-
Lollo Bionda (Stk)	-	-	1,49	-	-
Feldsalat	3,30-7,93	3,27-12,80	0,39	-	1,20-3,40
Weißkohl (kg)	-	0,64-1,19	0,99	0,15	0,16-0,26
Wirsing (kg)	-	-	0,99-1,29	-	0,15-0,20
Chinakohl (kg)	0,79-0,99	0,93-1,28	1,29	0,30	0,28
Blumenkohl (Stk)	0,99-1,99	0,76-1,99	1,39-1,59	-	1,12-1,25
Chicoree (kg)	1,78-2,38	1,79-3,58	-	-	1,20-1,36
Kohlrabi (Stk)	0,27-0,59	0,27-0,79	0,69	-	-
Broccoli (kg)	1,30-1,98	1,30-1,98	0,99-1,29	-	-
Gemüsepaprika (kg)	1,54-3,98	1,29-3,99	3,99	-	-
Möhren (kg)	0,43-1,50	0,35-1,79	0,79-1,29	0,24-0,28	0,25-0,30
Knollensellerie (kg)	-	-	0,99-1,29	-	0,30-0,51
Radieschen (Bd)	0,39-0,79	0,29-0,79	0,59-0,79	-	0,28-0,33
Porree (kg)	0,92-2,00	0,89-1,97	1,29-1,99	0,50-0,60	0,38-0,67
Zwiebeln (kg)	0,46-1,49	0,43-1,59	1,29	-	-
Zucchini (kg)	1,49-3,40	1,29-2,50	1,29-1,49	-	-
Salatgurken (Stk)	0,35-0,89	0,35-0,99	0,59-0,99	-	-
Rispen Tomaten (kg)	1,17-3,98	1,18-5,60	1,79-1,99	-	2,03

*) Handelskl. I, wenn nicht anders angegeben; Erzeuger-/Großhandelsabgabepreise in €, o. MwSt.

Quelle: LWK RLP, Bad Kreuznach, ZMP Bonn, Großmärkte in RLP u. NRW

Öko-Produkte



Ab-Hof Preise an Endverbraucher in €/kg, inkl. MwSt. vom 15.12.2006

Produkte	von - bis	Ø
Chicoree-lose (kg)	5,79-7,95	6,76
Feldsalat (kg)	10,00-19,00	14,57
Portulak (kg)	8,00-19,00	12,65
Mangold (kg)	2,40-3,90	3,30
Radicchio (kg)	4,00-9,00	5,26
Spinat gew. (kg)	3,00-5,99	4,32
Kürbis-Hokkaido (kg)	1,10-2,80	1,75
Porree (kg)	2,00-3,99	3,02
Knoblauch (kg)	9,95-16,00	11,85
Zwiebeln rot (kg)	1,80-2,95	2,12
Zwiebeln braun (kg)	1,00-2,50	1,50
Rosenkohl-geputzt (kg)	3,00-5,50	4,67
Chinakohl (kg)	1,50-2,80	2,19
Kohlrabi (Stk)	1,00-1,50	1,17
Rotkohl (kg)	1,00-2,40	1,40
Weißkohl (kg)	1,00-2,20	1,59
Wirsing (kg)	1,20-2,65	1,99
Spitzkohl (kg)	1,30-3,90	2,79
Möhren gew. (kg)	1,00-2,20	1,62
Pastinaken (kg)	1,10-3,69	2,78
Rettich-schwarz	1,50-3,80	2,42
Rote Beete (kg)	1,00-2,50	1,76
Knollensellerie (kg)	1,50-2,90	2,04
Äpfel Ø aller Sorten	1,50-3,50	2,56

Quelle: ZMP Bonn

Wareterminbörse



Hannover (RMX)

Liefermonat	Umsatz	Euro/t	Vorw.
Schlussnot. für Speisekartoffeln 19.12.2006			
Menge: 25t, vorw. festk. Sorten der HdKl I			
(Agria, Marabel, Quarta, Satina, Secura, Solara; Cash-Settle.-Abrech.; "Table Potato-Index")			
Feb. '07	0	313,00	313,00
Apr. '07	0	339,00	334,00

Schlussnot. f. **Veredelungskart. 19.12.2006**

Menge: 25t, Warenkorb: Bintje, Agria u.a. vergl. Sorten; Knollengr. 40 mm+, mit mind. 60% > 50 mm (Cash-Settle.- Abrech.; "Potato-Index")

Feb. '07	0	364,00	343,00
Apr. '07	31	404,00	382,00
Apr. '08	0	148,00	146,00

Quelle: RMX Hannover

Bundesweite Preis-Infos



Per Anrufbeantworter (0,69 € / Min.)

Info Eierpreise:	(0900)11904	-13
Info Schlachtschweine/ZMP-Preis:		-10
Info 4.DVO Schweine/Rinder:		-11
Info Getreide, Ölsaaten:		-12
Info Obst / Gemüse:		-14

ZMP Bonn

Speisekartoffeln



Preise vom: 19.12.06		RLP-Nord	RLP-Süd	Hessen
Erzeugerpreise, €/dt, ohne MwSt. lose, frei Rampe, vor Abzug Sortierkosten	1	20,00	-	21,00-31,00
	2	18,00	-	20,00-24,00
Direktabsatz Erzeuger-Verbraucher €/dt, inkl. MwSt., in 10 + 12,5 kg Säcken	1	48,00-70,00	48,00-70,00	44,00-68,00
	2	40,00-60,00	48,00-65,00	40,00-50,00
Direktabsatz Erzeuger-Verbraucher €/dt, inkl. MwSt., in 5 kg Säcken	1	60,00-80,00	58,00-80,00	-
	2	50,00-75,00	58,00-70,00	-
Großhandelsabgabepreise E/dt, ohne MwSt., mit Sack, Mindestabgabe eine Palette	1	34,00-50,00		26,00-47,00
	2	32,00-44,00		23,00-40,00
Kleinverkaufspreise LEH, Discounter €/dt, inkl. MwSt. in 2 bis 5 kg-Netzen	1	50,00-125,00		-
	2	50,00-100,00		-

1 = festkochende Sorten, 2 = vorw. festkochende Sorten

Quelle: LWK RLP; LLH Kassel