



Landwirtschaftskammer
Rheinland-Pfalz

Markt- und Preisinformation

der LWK Rheinland-Pfalz und des Landesbetriebs Landwirtschaft Hessen (LLH), zusammengestellt von der LWK Rheinland-Pfalz. Preise und Termine ohne Gewähr.



Landesbetrieb Landwirtschaft
Hessen

Aktuelles Markttelegramm

Tierische Erzeugnisse

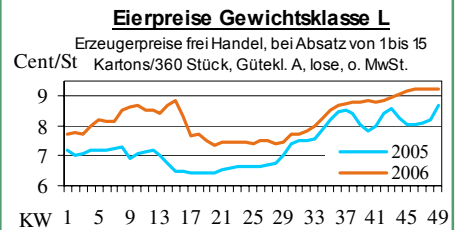
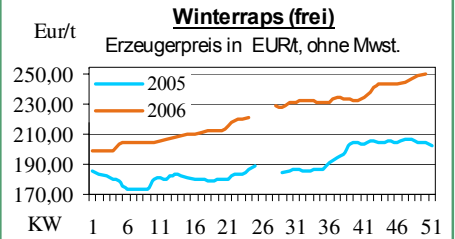
- Schlachtrinder:** Fleischabsatz am Schlachtrindermarkt gerät zusehends ins Stocken. Erzeugerpreise, bei weiterhin umfangreichem Angebot, nur knapp behauptend. Preisaufschläge für Schlachtkälber
- Schlachtschweine:** Weitgehend ausgeglichene Verhältnisse am Markt für Schlachtschweine, Erzeugerpreise unverändert.
- Ferkel:** Ausgeglichener Ferkelmarkt, regional wie überregional; die Preise tendieren unverändert, vereinzelt auch schwächer.
- Nutzkälber:** Kälbermäster zeigen nur geringes Kaufinteresse, dadurch insgesamt schwächer tendierende Preise. Gefragt bleiben gut mastfähige Kreuzungstiere zur Bullenmast.
- Eier/Geflügel:** Verbrauchernachfrage im Rahmen der privaten Backsaison auf jährlichem Höhepunkt. Erzeugerpreise bei weiterhin umfangreichem Angebot mit stabilen Tendenzen. Geflügelmarkt mit steigender Nachfrage nach Saisonprodukten, Preisniveau fortgesetzt fest.

Pflanzliche Erzeugnisse und Futtermittel

- Getreide und Ölsaaten:** Saisonal typisch schwache Umsätze am Getreidemarkt. Überregionale Preisvorgaben durch geschmälerte Exportaussichten und abgeschwächte Terminmarktnotierungen verhalten. Regional tendieren die Erzeugerpreise für Brotgetreide knapp -, für Futtergetreide gut behauptend. Braugerste weiter über die zweite Hand gesucht, Preise fest. Leicht befestigte Kurse am Rapsmarkt, Sorge über Auswinterung der witterungsbedingt überentwickelten Feldbestände wächst.
- Futtermittel:** Kurse am Markt für Sojaschrot unverändert, Nachfrage von Konsum und Handel bei kleinem loko-Angebot verhalten. Das verfügbare Angebot am Markt für Rapsschrot schwindet zusehends, Preise stabil. Mühlennachprodukte weiter rege gefragt, Preisniveau fortgesetzt fest. Zuckerschnitzel mit weiter befestigten Kursen, Kontraktabwicklung im Vordergrund.
- Kartoffeln:** Die momentan kleine Nachfrage ist durch Lagerbestände leichter zu decken. Überregionale Zukäufe ergänzen das Angebot. Preisgestaltung der letzten Woche setzt sich fort. Zur Entspannung der Lagerproblematik warten Erzeuger immer noch auf kühlere Witterung.

Quelle: LWK RLP / ZMP Bonn / ED

Blick in den Markt



Warenergebnisse

Hannover (RMX)

Liefermon.	Umsatz	Euro/t	Vorwoche
Schlussnotierungen für EU Weizen 12.12.2006			
Menge: 50 t; 76kg/hl, 11%Prot., 220s. Fallz., 15% H ₂ O			
Lieferpunkte: Mittellandkanal, Main, Mosel			
Feb. '07	0	146,00	148,50
Mai '07	0	147,00	150,00
Sept. '07	0	132,50	135,00
Schlussnotierungen für Braugerste 12.12.2006			
Menge: 50 t; max. 11,5 % Protein, ≥ 90 % Vollkorn, ≥ 95 % Keimenergie, ≥ 93 % sortenrein; div. Sorten u.a. Scarlett, Barke, Lieferorte: u.a. fca/fob Oberrhein/Mosel			
Feb. '07	0	235,00	235,00
Mai '07	0	237,50	237,50
Sept. '07	0	180,00	178,50

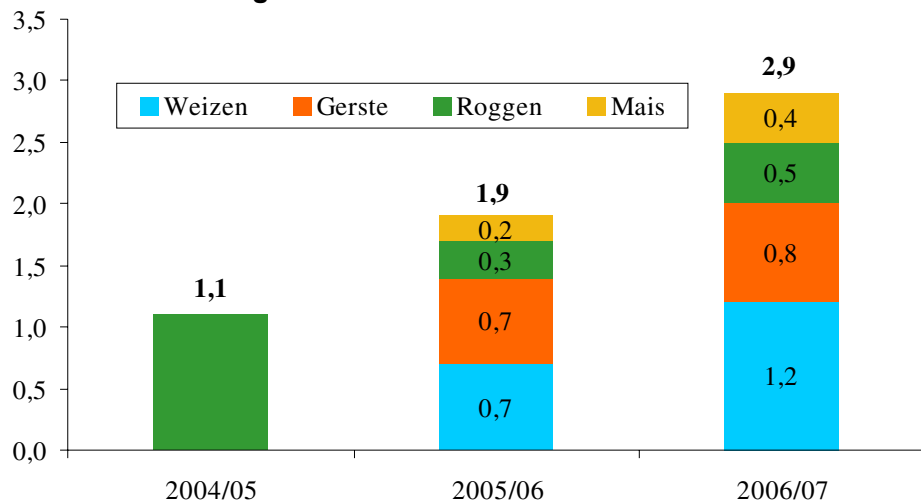
Euronext Paris

Schlussnotierungen für Exportweizen 12.12.2006			
Menge: 50 t; 76 kg/hl, intervent.-fähig; Lieferort Rouen			
Jan. '07	361	146,75	147,00
März '07	620	147,25	148,00
Mai '07	296	148,25	148,50
Sept. '07	0	132,50	133,00
Nov. '07	432	136,00	135,00
Jan. '08	60	137,50	136,50
Schlussnotierungen für Raps 12.12.2006			
Menge: 50 t; div. Lieferorte in Dtschl./Frankr.			
Feb. '07	84	278,00	277,25
Mai '07	107	281,25	280,50
Aug. '07	433	274,00	272,00
Nov. '07	99	276,50	274,00
Feb. '08	1	279,00	275,25
Mai '08	0	279,25	276,75
Schlussnotierungen für Mais 12.12.2006			
Menge: 50 t; 15% Feuchte, 4% Bruchkör./Lief. Atlantic			
Jan. '07	50	155,00	155,00
März '07	38	157,00	157,00

Quelle: RMX Hannover; Euronext

Aktuelle Marktgrafik

Verwendung von Getreide zu Bio-Ethanol in der EU



Quelle: Toepfer; Prof. Dr. S. Graser, Lfl

Erzeugerpreise für Getreide, Ölfrüchte und Körnerleguminosen



Einkaufspreise des Agrarhandels, frei Erfasser, für Standardqualität, in €/t, ohne MwSt.							Streckengeschäfte		
Erfassungsdatum: 12.12.2006	Hessen			Rheinland-Pfalz			Hessen	RLP	
* = Einzelpreis	Spanne	Landes-Ø	Vorwoche	Spanne	Landes-Ø	Vorwoche	Ab-Hof Ø	Ab-Hof Ø	Franko Ø
Hartweizen	-	-	-	-	150,00*	-	-	150,00*	-
Eliteweizen, > 14% Rohprotein	137,50-147,50	143,50	143,00	137,50-145,00	141,55	141,55	150,35	144,20	146,75
Qualitätsweizen (A)	132,50-142,00	138,35	138,05	130,00-145,00	136,35	136,90	144,60	140,20	143,15
Brotweizen (B)	130,00-140,00	134,15	133,90	129,00-142,00	132,45	132,80	141,10	136,60	139,65
Mahl- bzw. Brotroggen, FZ>120	127,50-140,00	132,60	132,60	125,00-140,00	130,55	130,55	140,45	132,40	135,50
Sommerbraugerste E. '07	-	-	-	140,00-153,00	-	-	-	-	-
Sommer-Braugerste (freie Ware)	160,00-190,00	183,35	176,50	170,00-225,00	194,75	193,25	190,75	197,90	201,65
Futtergerste >62 kg/hl	117,50-125,00	122,00	121,60	120,00-130,00	121,75	121,40	129,20	126,00	130,10
Futterweizen	127,50-137,50	132,30	131,75	125,00-135,00	128,35	128,85	140,00	132,90	136,00
Qualitätshafer >52 kg/hl	125,00-135,00	131,35	129,75	120,00-135,00	130,60	130,60	142,65	133,00	-
Futterhafer, >48 kg/hl	115,00-125,00	124,45	121,25	100,00-125,00	118,30	117,90	133,20	119,10	131,00
Körnermais	145,00-155,00	150,40	150,40	140,00-145,00	143,00	143,00	161,35	147,30	150,20
Triticale	120,00-134,00	127,45	127,25	115,00-132,00	123,10	122,60	135,80	126,70	130,00
W.-Raps food (freie Ware)	246,00-260,00	252,95	252,95	245,00-256,00	250,90	249,70	261,40	254,80	258,20
W.-Raps food E.'06	-	-	-	242,00-250,00	246,70	245,45	-	-	-
Futtererbsen	115,00-125,00	121,25	120,50	-	-	-	130,20	-	-

Quelle: LLH, Kassel u. LWK RLP, Bad Kreuznach

Börsennotierungen für Getreide, Ölsaaten und Futtermittel



Großhandelsabgabepreise in €/t, o. MwSt.; überwiegend frei Fuhr/Waggon bzw. Mühle/Station bei sofortiger Lieferung;

Quelle: "Warenbörsen der angegebenen Orte"

G=Geld, B=Brief, PS=Papiersack, lo=lose

Börsen	Köln	Mannheim	Würzburg	Frankfurt	Dortmund	Paderborn
Notierungen am:	08.12.2006	11.12.2006	08.12.2006	07.12.2006	07.12.2006	05.12.2006
Brotweizen 11,5 % 220 FZ	155,00	153,00-154,00	140,00-145,00	150,00-153,00	155,00-157,00	158,00-159,00
A-Weizen > 13 / 13,5 % / 250 FZ	-	154,00-157,00	142,00-146,00	153,00-156,00	-	-
E-Weizen 14,5%/50-55Sedi/250-280FZ	-	160,00-162,00	148,00	160,00	-	-
Futterweizen > 70 / 72 kg/hl	153,00	149,00-151,00	140,00-144,00	148,00-150,00	153,00-155,00	157,00-158,00
Brotroggen > 120 FZ	160,00	158,00-161,00	165,00-166,00	-	-	150,00
Braugerste, Inland	-	239,00-240,00	228,00	-	-	-
Futtergerste > 62 kg/hl	145,00	133,00-136,00	136,00-140,00	135,00-138,00	146,00-147,00	148,00-149,00
Qualitätshafer > 52/53 kg/hl	-	-	-	-	152,00-155,00	162,00-165,00
Triticale (max. 10 % Auswuchs)	150,00	-	130,00-135,00	-	153,00-154,00	154,00-155,00
Mais	169,00	160,00-162,00	165,00-168,00	-	170,00-172,00	172,00-173,00
Raps	281,00 (G)	274,00-275,00	268,00-270,00	275,00-276,00	278,00-280,00	279,00-280,00
Milchl.futter: ESt II, 20 % RP	-	144,00-149,00	-	-	-	-
Milchl.futter: ESt III, 18 % RP	-	147,00-149,00	-	-	-	-
Ferkelstarter >13,8 MJ ME/kg, 18%RP	-	275,00-280,00	-	-	-	-
Schweinemastfutter 13 MJ, 16%RP	-	175,00-180,00	-	-	-	-
Legehennenalleinfutter: 11,4 MJ	-	220,00-225,00	-	-	-	-
Sojaschrot, 43-44 % RP	198,00 (B)	204,00-205,00	205,00-214,00	-	194,00-195,00	187,00-189,00
Rapsschrot	124,00 (B)	122,00-124,00	118,00-120,00	-	123,00	122,00-124,00
Weizenkleie	120,00 (B)	87,00-89,00	107,50	81,00-94,00	107,00	109,00-110,00
Roggenkleie	-	82,00-84,00	-	-	-	-
Melasseschnitzel	129,00	125,00-128,00	-	-	-	127,00-128,00
Wiesenheu, 1. Schnitt, kl. Ballen	110,00-125,00	-	-	-	126,00-131,00	-
Wiesenheu, 1. Schnitt, Großballen	95,00-110,00	-	-	-	116,00-122,00	-
Weizenstroh, kleine Ballen	60,00-67,50	-	-	-	79,00-85,00	-

Die Konditionen und Paritäten der Börsen sind z. T. sehr unterschiedlich. Die Preise sind nicht unmittelbar vergleichbar.

Preistendenzen sind jedoch im zeitl. Vergleich der jeweiligen Börsennotierungen erkennbar.

Aktuelle Preisinfos aus Rheinland-Pfalz und Hessen



Vorabinfos per Anrufbeantworter der
LWK RLP: 0671-793-1200
Montags ab 16:00 Uhr:
Ringferkelpreise, Preisempfehlung für
Schlachtschweine aus Nordw.-Deutschland
Dienstags ab 16:00 Uhr:
Schlachtstättenpreise, Erzeuger-Metzger-
Notierungen, Preise 4. DVO, Nutzkälber

Weitere Informationen der
Landwirtschaftskammer Rheinland-Pfalz
Burgenlandstraße 7
55543 Bad Kreuznach
Referat 25 Marktinformation
www.lwk-rlp.de
E-Mail: markt@lwk-rlp.de
Tel.: 0671-793-1107 (Hr. Möcklinghoff)

Weitere Informationen bei:
Landesbetrieb Landwirtschaft Hessen
Fachgebiet 24 - Marktinformation
Kölnische Straße 48-50
34117 Kassel
www.agrarberatung-hessen.de
E-Mail: marktinfo@lh-hessen.de
Tel.: 0561/7299-267 (Fr. Linker)

Erzeugerpreise für Rinder frei Schlachtstätte



Amtliche Preisfeststellung (4. DVO) für Schlachtrinder, Preisgebiet Rheinland-Pfalz und Hessen, Preise in €/kg Schlachtgewicht frei Schlachtstätte, o. MwSt. Quelle: ADD Trier

Anzahl Meldungen: 8 Stück: 1.689 Schlachtzeitraum: 04.12.-10.12.06

Kategorie	Handelsklasse	Stück	Preisspanne*	Ø-Preis	Kg/Stück	Ø-Preis Vorw.
Jungbullen	U 3	13	2,98-3,22	3,14	406,85	3,26
	U 1-5	31	2,87-3,23	3,09	421,28	3,19
	R 2	51	2,79-3,21	3,02	354,88	3,03
	R 3	59	2,85-3,14	3,06	392,75	3,05
	O 2	34	2,35-2,90	2,58	306,52	2,69
	O 3	43	2,33-2,99	2,61	356,33	2,62
	P 1-5	87	2,38-2,94	2,58	339,56	2,26
	E-P insg.	264	-	2,81	359,62	2,79
Kühe	R 3	64	2,09-2,46	2,28	340,70	2,35
	O 2	111	1,97-2,14	2,05	296,80	2,08
	O 3	241	1,90-2,20	2,12	321,54	2,17
	O 4	89	1,71-2,23	2,10	355,53	2,17
	P 1	312	1,44-1,95	1,51	233,37	1,52
	P 2	178	1,54-1,77	1,68	255,69	1,72
	P 3	76	1,43-1,95	1,83	282,67	1,90
	E-P insg.	1.165	-	1,89	287,42	1,96
Färsen	R 3	18	2,15-2,87	2,75	282,72	2,77
	O 3	52	2,08-2,55	2,25	285,07	2,31
	O 4	16	2,15-2,30	2,21	329,58	2,24
	O 1-5	89	20,5-2,42	2,24	287,83	2,31
	P 1-5	32	1,45-2,10	1,83	226,08	1,73
	E-P insg.	171	-	2,33	279,52	2,37

* gebildet aus den errechneten Mittelwerten der Meldebetriebe

Schlachtzeitraum:	Amtliche Preisfeststellung (4. DVO) für Schlachtrinder im Preisgebiet									
	Baden-Württemberg				Nordrhein-Westfalen					
04.12.-10.12.06	Kategorie	HdKl.	Preisspanne	Ø-Preis	Vorwo	Kg/Stk.	Preisspanne	Ø-Preis	Vorwo	Kg/Stk.
Jungbullen	R3		2,93-3,18	2,99	3,01	383,00	2,92-3,09	3,00	3,01	403,00
	O3		2,46-2,71	2,67	2,68	367,00	2,59-2,67	2,61	2,63	371,20
Kühe	R 3		2,39-2,57	2,43	2,44	361,00	2,31-2,38	2,34	2,35	348,20
	O 3		2,12-2,26	2,21	2,21	324,00	2,15-2,25	2,22	2,24	325,60
Färsen	R 3		2,77-3,23	2,92	2,91	305,00	2,68-3,05	2,80	2,78	310,90
	O 3		2,09-2,82	2,32	2,29	283,00	2,11-2,26	2,21	2,23	295,20

Quellen: für RLP und Hessen: ADD Trier; für Ba-Wü.: LLM Schwab. Gmünd; für NRW: LEJ

Erzeugerpreise für Nutzkälber ab Hof



1. u. 2. Qualität, zur Bullen- bzw. Kälbermast geeignet; Alter ab 14 Tage; ca. 40 bis 60 kg LG in €/St.; inkl. MwSt., nach allen Vermarktungsabzügen

Region	Hessen				Rheinland-Pfalz					
	04.12.-10.12.06				11.12.-17.12.06					
Woche vom:	Stk.	Preis-spanne	Ø-Preis	akt. Woche	Vorw.	Stk.	Preis-spanne	Ø-Preis	akt. Woche	Vorw.
Bullenkälber										
Holstein sbt.	622	71-120	106	115	283	80-125	101	107		
Holstein rbt.	61	80-142	115	120	63	80-150	109	117		
Kreuzungen	11	185-290	236	222	31	140-350	204	203		
Fleckvieh	6	135-327	263	327	-	-	-	-		
Mutterkälber										
Holstein	37	33-64	50	59	10	35-60	45	70		
Kreuzungen	9	105-135	117	131	2	45-55	50	131		
3. Qualität BK	-	-	0	-	1	70-70	70	56		

Quelle: LLH Kassel, LWK RLP, Bad Kreuznach

Erzeugerpreise für Fleckviehkälber; bis 100 kg LG, ab Hof, in € je kg LG, o. MwSt.

Zeitraum:	04.12.-10.12.06			(Veränderungen zur Vorwoche)		
Region	Bayern	Baden-Württemberg	Südbaden			
Bullenkälber	4,72(+ 0,03)	4,68 (- 0,01)	4,45 (- 0,58)			
Mutterkälber	3,25 (+0,03)	3,31 (0,05)	3,06 (+ 0,05)			

Quelle: ZMP Bonn

Akt. Schlachtstättenpreise



Preise für Schlachtrinderhälften, in €/kg SG, frei Schlachtstätte, o. MwSt.

Tierart / HdKl.	12.12.2006	Vorwoche
Jungbullen R3	2,80-3,01	2,80-3,02
Kühe O3	1,95-2,30	1,95-2,35
Färsen O3	2,05-2,65	2,05-2,68

Umfrage d. LWK RLP in Schlachtst. aus RLP

Lammfleischmarkt



Amtliche Preisfeststellung der Länder Rheinland-Pfalz, Hessen u. Nordrhein-Westfalen, in €/kg, o. MwSt., für die Woche vom

04.12.-10.12.06

Nach Schlachtgewicht pauschal abgerechnet

Gattung	Stück	Ø-Gew.	Ø-Preis
Lammfl.	491	19,82	4,38

Nach Lebendgewicht pauschal abgerechnet

Lammfl.	2.809	41,82	170,63
---------	-------	-------	---------------

Quelle: Regierungspräsidium Gießen

Schlachtlämmerpreise



Preise für junge, vollfleischige Schlachtlämmer, in €/kg LG inkl. MwSt., für die Woche vom:

11.12.-17.12.06

1,70-1,90 Eur/kg (Vw.: 1,70-1,90 Eur/kg)

Tendenz: schleppende Nachfragesituation

Quelle: EZG Weideland, Bitburg

Pferdemarkt Hamm



Vom 13.12.2006; Auftrieb: 118 Pferde;

Schlachtpferdepreise in €/kg LG; o. MwSt.

1. Qualität **0,70**

vollfleischiges Warmblut **0,40-0,55**

geringfleischige Pferde **0,20-0,35**

Marktverlauf: ruhig

Nächster Pferdemarkt am: **27.12.2006**

Quelle: LWK NRW

Auktionstermine



Zuchtvieh		Fleischrinder	
Alsfeld:	03.01.07	Haus Düsse	13.01.07
Hamm:	09.01.07	Alsfeld:	27.01.07
Krefeld:	10.01.07	Bitburg:	18.03.07
Bitburg:	11.01.07	Hamm:	23.03.07

Kälber		Absetzer	
Biebesheim:	20.12.06	Alsfeld:	17.01.07
Bitburg:	11.01.07	Krefeld:	24.01.07
Münster:	17.01.07	Krefeld:	07.03.07
Alsfeld:	17.01.07	Alsfeld:	21.03.07

Zuchtschweine	
Limburg:	17.01.07 Limburg: 14.03.07

Ferkel	
Limburg:	03.01.07 Limburg: 24.01.07

Schafe	
Ulm:	30.01.07 Alsfeld: 15.02.07

Erzeugerpreise für Schlachtschweine frei Schlachtstätte



Amtl. Preisfeststellung (4. DVO, nach SG (80-110 kg) u. Handelsklassen) o. MwSt.

Zeitraum:	M1	E	U	E-P	E-P Vorw.
Baden-Württemberg (32 Betriebe, 41.646 Stück)					
gewogener Ø-Preis (€/kg)	1,10-1,15 1,08	1,34-1,51 1,40	1,10-1,35 1,27	- 1,38	- 1,38
Muskelfleisch-Anteil in Prozent	-	59,40	53,00	58,20	58,30
Rheinland-Pfalz (8 Betriebe, 17.819 Stück)					
gewogener Ø-Preis (€/kg)	0,96-1,12 1,11	1,41-1,52 1,42	1,14-1,33 1,29	- 1,36	- 1,35
Klassen-Anteil in Prozent	0,50	57,10	29,60	-	-
Muskelfleisch-Anteil in Prozent	-	58,06	53,03	55,81	55,54
Nordrhein-Westfalen (Süd) (8 Betriebe, 27.483 Stück)					
gewogener Ø-Preis (€/kg)	-	1,39-1,45 1,41	1,29-1,31 1,30	- 1,37	- 1,38
Muskelfleisch-Anteil in Prozent	-	58,30	53,10	56,60	56,60
Hessen (19 Betriebe, 4.737 Stück)					
gewogener Ø-Preis (€/kg)	0,99-1,20 1,16	1,36-1,52 1,44	1,19-1,36 1,30	- 1,40	- 1,41
Klassen-Anteil in Prozent	1,35	66,88	21,41	92,04	91,23
Muskelfleisch-Anteil in Prozent	-	58,66	53,06	56,84	56,86
Thüringen (6 Betriebe, 28.907 Stück)					
gewogener Ø-Preis (€/kg)	1,15-1,21 1,18	1,40-1,43 1,41	1,30-1,32 1,31	- 1,37	- 1,37
Muskelfleisch-Anteil in Prozent	-	58,10	53,10	56,20	56,10

Quellen: für RLP: ADD Trier; für Hessen: RP Gießen, für sonstige: zuständige Stellen d. Länder

Akt. Schlachtstättenpreise



Basis-Preis f. Schlachtschweine, 56 % MFA
(in €/kg/SG), frei Schlachtstätte

1. Umfrage in Schlachtstätten aus RLP	vom: 12.12.2006
Spanne: 1,36-1,42 € (Vorw.: 1,36-1,42 €)	
2. Umfrage LLH bei Kurhessischen Genossenschaften	vom: 11.12.2006
Spanne: 1,37-1,40 € (Vorw.: 1,37-1,40 €)	
ISN Notierung	
	Spanne Median
01.12.-07.12.06	ISN: 1,38-1,45 1,40
08.12.2006	ISW: 1,40-1,40 1,40
Quelle: ISN Tel.: 09 00 / 19 00 929	

Preisempf. f. Schlachtschweine



"Vereinigungspreis der Erzeugergemeinschaften"
56 % MFA, Euro-Referenzmaske, frei Schlachtst.
ohne QS-Aufschlag, in €/kg/SG, ohne MwSt.

Wochenpreis v. 07.12.06 (für 08.12.-14.12.06)
Median 1,40 (Vw.: 1,40) Spanne: 1,40-1,40
Vermarktungsmenge: 159.400 (zur Vw.: +5.600)
Wochenpreis Sauen, M1: 1,14
Quelle: LWK Nieders. In fo: 0900/190-244, 0,69 €/Min.

Ferkelpreise aus Rheinland-Pfalz / Saarland



1. Basispreise ab Hof (o. MwSt.) für Standard-Qualitätsferkel der EZ-Ringe; Ø-Gruppen-Größe: Ringf.: 30 Stk., Aufzuchtferkel: ab 60 F./Partie; z.T. als Poolpreis; ohne Abzüge für Klein- u. Zuschläge für Großgruppen; ohne Kosten für Transport u. Impfungen; mit Qualitätszuschlag "Aufzuchtstall" für den Zeitraum von: **11.12.-17.12.06**

Die Zu- u. Abschläge für abweichende Mengen u. Qualitäten bei R-Ferkeln sind frei vereinbar!

Basis	kg	Grundpreis bzw. ± Preisveränderung zu		Zu-/Abschläge (€/kg) für	
		Spanne (€/Stück)	Vorwoche (€/Stück.)	Mehrgewicht	Mindergew.
Qualitätsringferkel (R)	25	46,00	± 0,00	bis 30 kg 1,30 bis 35 kg 0,65	1,00 -
Aufzuchtferkel (A)	8	26,97 bis 37,50	± 0,00 --- ± 0,00	0,50-1,00	0,50-1,00
	30	54,30 bis 59,20	± 0,00 --- ± 0,00	0,50-0,70	0,70-1,00

2. Verkaufspreismeldungen der Erzeugerringe aus der Vorwoche, vom 04.12.-10.12.06

Basis (kg)	Anzahl Ferkel	Preis/Ferkel (€/Stück.)		± Preisveränderung zur Vorw. (€/Stück.)	Zu-/Abschläge (€/kg) für	
		Spanne	Ø-Preis		Mehrgew.	Mindergew.
(R) 25	1.749	46,00-53,25	47,71	-0,80	bis 1,30	bis 1,00
(A) 8	3.372	26,97-37,50	29,07	-0,62	0,50-1,00	0,50-1,00
(A) 30	2.862	54,30-59,20	55,76	-0,27	0,50-0,70	0,70-1,00

Zuschläge: Bei Kleingruppen, bis 60 Ferkel/Partie, wurden teils Abzüge bis 2,00 €/Tier, bei Großgruppen, ab 100 bzw. 160 Tiere, Zuschläge von bis zu 4,00 €/Tier, vor MwSt., berechnet.

Herkünfte: Zwei-/Dreirassenkreuzungen, Hybriden, Systemferkel

Quelle: LWK RLP, Bad Kreuznach

Ab-Hof-Preise für Schweine



Erzeuger-Metzger-Direktverk.; **Metzgerqualität**
(Ø ca. 58-60% MFA; in €/kg, o.MwSt)

Schlachtzeitraum vom	04.12.-10.12.06
Gemeldete Tiere: 955; Preis je kg LG:	1,30
umg. auf SG (79 % Ausschl.):	1,65
Empfehlung der EZG'en aus RLP f.d. Zeitraum vom	11.12.-17.12.06
	1,31 kg LG
Quelle: LWK RLP, Bad Kreuznach	bzw. 1,66 kg SG

Ferkelpreise Hessen



Ab-Hof-Preise für Standard-Qualitätsferkel
(Basis: 28kg), €/Tier, o. MwSt., ohne Aufschläge für Impfungen und Direktgeschäfte, inkl. aller Qualitätszuschläge, nach Abzug aller Vermarktungskosten

Zeitraum:	04.12.-10.12.06	
Anzahl: 10.342	Preisspanne	Ø-Preis (Vorw.)
Grundpreis¹⁾	42,00-45,00	43,24 (44,01)
50er Gruppe²⁾	48,40-53,00	51,22 (50,94)
100er Gruppe²⁾	52,00-54,18	53,45 (53,17)
Zuschlag bis 30 kg LG	1,00-1,30	
Zuschlag > 30 kg LG	0,40-0,51	

¹⁾ Ferkel o. Zu-/Abschläge, u.a. für Mengen

²⁾ mit einheitl. Genetik u. Gewicht Quelle: LLH

Ferkelpreise aus Nordwest-Deutschland



Ab-Hof-Preise f. Qualitätsferkel, **100er-Gr.** o. MwSt, o. Aufschl. f. Topgenetik u. evtl. Impfung.

Zeitraum	Erzeugungsregion		
	Nordrhein-Westfalen	Niedersachsen	Niedersachsen
04.12.-10.12.06			
Datenquelle*:	VHB/EZG	VHB/EZG	EZG
Basisgewicht:	25 kg	25 kg	8 kg/Systemferkel
eingekaufte Menge in Stk.	82.235	83.581	19.998
Ø-Preis in € / Stk.	44,80	44,00	29,30
Veränderung z. Vorwoche	+ 0,55	± 0,00	± 0,00
Preisspanne € / Stk.	40,50-49,00	41,50-49,00	26,70-30,70
Trend / Vorwoche (€/Stk)	± 0,00	± 0,00 bis +1,00	-

*VHB: Genossenschaftl. u. priv. Viehhandelsbetriebe; EZG = Erzeugergemeinschaft f. Ferkel. Die not. Preise sind Grundpreise für Qualitätsferkel mit QS-Standard u. definierter Genetik. Der Ø-Preis wird als Median ermittelt. Zuschläge f. Impfungen sind nicht enthalten. Für kleinere Partien werden in der Regel Preisabschläge, für größere Partien Preisabschläge vereinbart. Gewichtsabweichungen von der Basis 25 kg werden mit bis zu 1 EUR / kg verrechnet.

Quellen: Landwirtschaftskammern Nordrhein-Westfalen und Niedersachsen

Ferkel Baden-Württemberg



Region	Erzielte Ø-Preise der Vorwoche ¹⁾		Notierung
	in € / Stück	Spanne	
Hohenlohe und Oberschwaben		Ø	11.12.2006 Tendenz Folgewoche
100 Gruppe²⁾	44,00-46,00	45,50	± 0,00

¹⁾ gew. Ø-Preise, 25kg-Ferkel, ohne Myko-Impfung und ohne MwSt.

²⁾ Ferkel-Gruppe ca. 100 Tiere, einheitl. Genetik und Gewicht, mit QS-Status frei Vermarkter
Mehrgewicht: + 1,00 EUR/kg

LLM Schwäbisch-Gmünd, Info: 0900/1810800

Futtermittel



Abgabepreise des Handels an die Landwirtschaft, in €/t, frei Hof/Silo (lose, ab 3 t), bzw. ab Lager (gesackt), ohne MwSt., Spannenpreise. * = Einzelmeldung

Erfassungszeitraum: November 2006		x = lose (> 3 t)		o = gesackt
		Rheinland - Pfalz	Hessen	
MAT, ohne Magermilchpulveranteil	o	1.150,00-1.535,00	1.050,00-1.425,00	
MAT, Magermilchpulverant. > 50 %	o	1.290,00-1.887,50	1.279,00-1.900,00	
Ergänzfutter für Aufzuchtälber, 18% RP	x	194,50-234,50	178,50-240,00	
Milchleistungsfutter 14/15 - III	x	147,50-171,50	147,00-161,00	
Milchleistungsfutter 18 - III	x	150,50-176,50	146,00-165,00	
Ferkelaufzucht., 13,2-13,6 MJ/kg	x	226,00-315,00	207,50-366,50	
Sauenfutter, 13,0 MJ/kg	x	201,00-245,00	186,50-235,00	
Schweinemastfutter				
Vormast, 1,0-1,15% Lysin, >13,2MJ/kg	x	185,00-230,00	164,00-199,00	
Endmast, 0,9-1,0% Lysin, >12,6MJ/kg	x	180,00-224,00	161,00-199,00	
Ergänzungsfutter Mastschw., 12,6 MJ/kg;	x	230,50-274,00	216,50-287,00	
28% Rohprotein	o	375,00*	-	
Legehennenalleinfutter, 11,4 MJ/kg,	x	200,00-267,00	181,50-252,00	
0,38 % Methionin	o	345,00-433,60	-	
Broileralleinfutter, 13,4 MJ/kg	x	253,50*	239,00-240,00	
Putenalleinfutter., Phase 6, 11,5 MJ/kg	x	227,50*	-	
Sojaschrot, 43-44% Rohprotein	x	220,00-230,00	220,00-232,50	
	o	295,00-349,50	-	
Rapsschrot, ca. 34 % Rohprotein	x	145,00-155,00	130,00-150,00	
Weizenkleie (Normtyp)	o	253,00-260,00	-	
Melasseschnitzel, gepreßt	x	145,00-160,00	-	
Alleinfutter f. Mastschafämmer	o	282,20-358,80	-	
Ergänzungsfutter für Zuchtschafe	x	159,00-235,00	-	
Raufutter				
Einkaufspreise des Handels, ab Hof, in €/t, o.MwSt.				
Heu, kleine HD-Ballen, 1. Schnitt		80,00-95,00	75,00-76,00	
Heu, Rundballen, 1. Schnitt		65,00-75,00	65,00-75,00	
Heu, Quaderballen, 1. Schnitt		70,00-80,00	65,00-80,00	
Stroh, kleine HD-Ballen		50,00-60,00	45,00-60,00	
Stroh, Rundballen		40,00-50,00	35,00-50,00	
Stroh, Quaderballen		45,00-55,00	35,00-60,00	

Quelle: Landwirtschaftskammer RLP und LLH Kassel

Sauen / Ferkel Südhessen



Ring-Preis im Erzeuger-Direktgeschäft in Ableitung vom Schlachtschweinepreis in € o. MwSt

Zeitraum:	18.12.-24.12.06
Ferkel	
Basis 25 kg, geimpft gg. Mykoplasmen, mit einheitl. Genetik u. Gewicht, Verkauf ab Hof o. Zuschläge für Mengen	47,25
Mehrgewichtszuschlag 25-33 €/kg LG	1,30
Mehrgewichtszuschlag > 33 €/kg LG	0,50
Jungsauen	
Basis mind. 95 kg LG u. 180 Lebenstage, Verkauf ab Hof, inkl. 30 € Herdbuchgebühr	249,00
Quelle: Schweine-Kontrollring Südhessen, LLH	

Ferkel Rhön-Vogelsberg



Ab-Hof-Preis -ohne MwSt.- der EZG "Qualitätsfleisch Rhön-Vogelsberg"

für den Zeitraum:	11.12.-17.12.06
Basis 28 kg-Ferkel, €/Stück	52,00
Mehrgewicht (28-30) €/kg LG	1,28
Mehrgewicht, >30 kg:	kein Zuschlag
Quelle: EZG Qualitätsfleisch Rhön-Vogelsberg	

Hybrid-Jungsauen



Basispreis: 5-10 Tiere/Lieferung; frei Hof; ab 90 kg LG (o. MwSt.); Zeitraum: **04.12.-10.12.06**

Spanne: 287,16 bis 304,00 Eur / Tier
Jungsauenpreise: ohne Zu-/Abschläge bei abw. Gruppengr., Paritäten od. div. Boni-Mali-Regel.
Quelle: Gemeldet v.: JSR; BHZP-RLP u. -Hessen, Hülsenberger Zuchtschweine

Warenterminbörsen



Hannover (RMX), Schluss-Kurse vom **12.12.2006**
Schl.-schweine-Kontrakte; 8.000 ± 500 kg SG, 56 % (±3 %) MFA, 85-100 kg SG/Tier, div. Lieferorte; Frachtausgleich Münster

Liefermonat	Umsatz	€/kg SG	€/kg SG (Vorw.)
Dez. '06	23	1,393	1,385
Jan. '07	4	1,309	1,308
Feb. '07	10	1,370	1,361
März '07	4	1,380	1,375
April '07	0	1,379	1,375
Mai '07	0	1,413	1,403
Juni '07	1	1,420	1,406
Juli '07	1	1,410	1,400

Hannover (RMX), Schluss-Kurse vom **12.12.2006**
Ferkel-Kontrakte; 100 St./25 kg LG; Cash-Settle.-Abrechn. auf Basis des "WTB-Piglet-Index"

Liefermonat	Umsatz	€/St.	€/St. (Vorw.)
Dez. '06	2	48,00	50,00
Jan. '07	0	51,80	52,00
Feb. '07	0	54,00	55,00
März '07	0	53,00	52,50
April '07	0	49,00	50,00
Mai '07	0	48,50	49,50
Juni '07	0	49,00	49,00
Juli '07	0	48,00	48,00

RMX Hannover

Eierpreise



Erzeugerpreise für Güteklasse A, lose, in Cent / St.

Rheinland - Pfalz vom: 11.12.-17.12.06 **Hessen von: 04.12.-10.12.06**

Gew.-Kl. Spanne Ø-Preis Spanne Ø-Preis

aus Käfighaltung, an Handel u. Großverbraucher, frei Empf., von 1 bis 15 Kisten à 360 Stück, o. MwSt.

	Rheinland - Pfalz	Hessen
XL	9,00-15,00 11,43	10,00-13,50 11,35
L	7,43-13,00 9,37	9,00-11,15 10,17
M	6,00-11,00 8,35	6,50-10,15 8,69
S	4,50-9,00 7,27	7,10-9,45 8,11

aus Käfighaltung, an Endverbraucher, lose, inkl. MwSt

	Rheinland - Pfalz	Hessen
XL	16,00-19,00 18,00	16,50-17,00 17,00
L	15,00-17,00 16,00	14,50-16,00 16,00
M	10,00-16,00 14,00	13,70-15,00 15,00
S	9,00-13,00 12,00	12,60-13,00 13,00

aus Bodenhaltung, an Endverbraucher, lose, inkl. MwSt.

	Rheinland - Pfalz	Hessen
XL	17,00-23,00 19,50	17,00-21,00 20,00
L	16,00-20,00 18,00	16,00-19,00 18,00
M	14,00-18,00 16,00	15,00-18,00 16,00
S	10,00-15,00 12,50	10,00-15,00 12,00

Quelle: Landwirtschaftskammer RLP; LLH

Ladenpreise Kl. M in €/10 St., inkl. MwSt.

	Rheinland - Pfalz	Hessen
Käfigh.	0,85-1,09 0,87	0,85-0,99 0,87
Bodenh.	0,99-2,29 1,22	0,85-2,00 1,32

Quelle: ZMP, Bonn

Eiernotierung Südwest vom 8. Dezember 2006

Großhandelsabgabepreise an den LEH, ohne MwSt und ohne KVP, Euro/100 Stück

weißschalig

Gewichtsklasse	€/100 St.	
	05.12.06	28.11.06
XL	13,00	13,00
L	11,00	11,00
M	10,50	10,50
S	9,00	9,00

Tendenz: freundlich freundlich

braunschalig

Gewichtsklasse	€/100 St.	
	05.12.06	28.11.06
XL	13,00	13,00
L	11,00	11,00
M	10,50	10,50
S	9,00	9,00

Tendenz: freundlich freundlich

Quelle: Warenbörsen

Stuttgart / Mannheim

Verbraucher- und Erzeugerpreise für Obst und Gemüse



	Verbraucherpreise			Erzeugerpreise bei Versteigerungen*)	
	ZMP RLP	ZMP Hessen	Stichprobe Rheinland-Pfalz	Großmarkt Pfalz / VOG	Centralmarkt
	inkl. MwSt. *) 12.12.2006	inkl. MwSt. *) 12.12.2006	inkl. MwSt. *) 12.12.2006	Weisenh.a.S./Ingelh. 12.12.2006	Roisdorf/Straelen 12.12.2006
OBST:					
Trauben blau (kg)	-	-	-	-	-
Trauben weiß (kg)	1,00-5,98	3,50-5,98	-	-	-
Walnüsse (kg)	-	-	1,99-2,49	-	-
Birne 70/80mm (kg)					
Williams Christ	0,89-1,99	0,99-2,31	-	-	-
Alexander Lucas	-	-	-	0,48-0,65	0,55-0,60
Äpfel 70/80mm (kg)					
Boskoop	-	-	-	0,48-0,50	0,40-0,60
Elstar	0,75-1,99	0,75-1,99	1,99	0,40-0,60	0,65-0,70
Gala	-	1,00-2,35	1,99	0,58-0,60	0,45-0,60
Jonagold	0,75-1,00	0,75-2,49	-	0,30-0,50	0,35-0,40
Braeburn	0,89-2,49	0,85-2,30	1,99	0,50-0,60	0,60-0,65
Golden Delicious	0,99-1,99	0,83-2,18	1,99	0,40-0,50	-
Berlepsch	-	-	-	-	1,00-1,20
GEMÜSE:				Mutterstadt	
Kopfsalat (Stk)	0,89-1,29	0,69-1,49	0,89-1,49	-	-
Eissalat (Folie)	0,59-1,40	0,59-1,39	0,69	-	-
Lollo Bionda (Stk)	-	-	1,49	-	-
Feldsalat	1,45-6,92	1,45-12,55	-	1,50-2,50	1,00-1,20
Weißkohl (kg)	-	0,49-1,00	0,99	0,15	0,10-0,17
Wirsing (kg)	-	-	0,99	0,28-0,30	0,15-0,18
Chinakohl (kg)	0,49-1,29	0,49-1,39	1,29	0,25-0,30	0,25-0,30
Blumenkohl (Stk)	1,09-1,99	0,95-1,99	1,39-1,49	-	0,80-0,83
Chicoree (kg)	1,50-2,99	1,58-4,00	-	-	0,79-0,80
Kohlrabi (Stk)	0,39-0,69	0,49-0,75	0,69	-	-
Broccoli (kg)	1,18-1,78	1,10-1,98	0,99	-	0,90-1,00
Gemüsepaprika (kg)	1,50-2,58	1,39-3,99	3,99	-	-
Möhren (kg)	0,44-1,39	0,35-1,50	0,49-1,29	0,24-0,28	0,20-0,21
Knollensellerie (kg)	-	-	0,99-1,99	-	0,30-0,35
Radieschen (Bd)	0,59-0,69	0,49-0,79	0,49-0,79	-	0,21-0,26
Porree (kg)	0,88-1,50	0,89-2,00	1,29	0,50-0,60	0,30-0,36
Zwiebeln (kg)	0,46-1,19	0,43-1,49	1,29	-	-
Zucchini (kg)	0,95-2,99	0,95-2,99	1,29	-	-
Salatgurken (Stk)	0,55-0,89	0,44-0,89	0,69-0,99	-	-
Rispen Tomaten (kg)	0,99-2,35	1,08-3,98	1,79-1,99	-	1,38-1,50

*) Handelskl. I, wenn nicht anders angegeben; Erzeuger-/Großhandelsabgabepreise in €, o. MwSt.

Quelle: LWK RLP, Bad Kreuznach, ZMP Bonn, Großmärkte in RLP u. NRW

Öko-Produkte



Ab-Hof Preise an Endverbraucher in €/kg, inkl. MwSt. vom 08.12.2006

Produkte	von - bis	Ø
Chicoree-lose (kg)	5,79-7,95	6,61
Feldsalat (kg)	11,90-18,00	14,22
Portulak (kg)	7,50-18,00	12,49
Mangold (kg)	2,40-3,90	3,19
Radicchio (kg)	4,00-5,80	4,84
Spinat gew. (kg)	2,80-5,60	4,22
Kürbis-Hokkaido (kg)	0,90-2,80	1,69
Paprika grün (kg)	1,90-4,98	3,87
Porree (kg)	2,00-3,90	2,97
Knoblauch (kg)	6,00-16,00	10,86
Zwiebeln braun (kg)	1,00-2,50	1,51
Rosenkohl-geputzt (kg)	1,60-5,50	4,38
Chinakohl (kg)	1,60-2,80	2,14
Kohlrabi (Stk)	0,80-1,50	1,17
Rotkohl (kg)	1,00-2,40	1,69
Weißkohl (kg)	1,00-2,20	1,57
Wirsing (kg)	1,20-2,60	2,00
Fenchel (kg)	2,70-4,30	3,55
Möhren gew. (kg)	1,00-2,50	1,66
Pastinaken (kg)	1,10-3,95	2,70
Rettich-schwarz	1,50-3,80	2,40
Rote Beete (kg)	1,00-2,50	1,71
Knollensellerie (kg)	1,50-2,90	2,13
Äpfel Ø aller Sorten	1,50-3,50	2,56

Quelle: ZMP Bonn

Wareterminbörse



Hannover (RMX)

Liefermonat	Umsatz	Euro/t	Vorw.
Feb. '07	0	313,00	308,00
Apr. '07	0	334,00	340,00

Schlussnot. für **Speisekartoffeln 12.12.2006**

Menge: 25t, vorw. festk. Sorten der HdKl I

(Agria, Marabel, Quarta, Satina, Secura, Solara;

Cash-Settle.-Abrech.; "Table Potato-Index")

Feb. '07 0 313,00 308,00

Apr. '07 0 334,00 340,00

Schlussnot. f. **Veredelungskart. 12.12.2006**

Menge: 25t, Warenkorb: Bintje, Agria u.a. vergl.

Sorten; Knollengr. 40 mm+, mit mind. 60% >

50 mm (Cash-Settle.- Abrech.; "Potato-Index")

Feb. '07 0 343,00 360,00

Apr. '07 44 382,00 402,00

Apr. '08 17 146,00 145,00

Quelle: RMX Hannover

Bundesweite Preis-Infos



Per Anrufbeantworter (0,69 € / Min.)

Info Eierpreise: (0900)11904 -13

Info Schlachtschweine/ZMP-Preis: -10

Info 4.DVO Schweine/Rinder: -11

Info Getreide, Ölsaaten: -12

Info Obst / Gemüse: -14

ZMP Bonn

Speisekartoffeln



Preise vom: 12.12.06		RLP-Nord	RLP-Süd	Hessen
Erzeugerpreise, €/dt, ohne MwSt. lose, frei Rampe, vor Abzug Sortierkosten	1	20,00	-	21,00-30,00
	2	18,00	-	19,50-25,00
Direktabsatz Erzeuger-Verbraucher €/dt, inkl. MwSt., in 10 + 12,5 kg Säcken	1	48,00-70,00	48,00-70,00	40,00-44,00
	2	40,00-60,00	48,00-65,00	34,00-44,00
Direktabsatz Erzeuger-Verbraucher €/dt, inkl. MwSt., in 5 kg Säcken	1	60,00-80,00	58,00-80,00	-
	2	50,00-75,00	58,00-70,00	-
Großhandelsabgabepreise E/dt, ohne MwSt., mit Sack, Mindestabgabe eine Palette	1	31,00-49,00		26,00-47,00
	2	29,00-41,00		21,00-44,00
Kleinverkaufspreise LEH, Discounter €/dt, inkl. MwSt. in 2 bis 5 kg-Netzen	1	50,00-125,00		-
	2	48,00-100,00		-

1 = festkochende Sorten, 2 = vorw. festkochende Sorten

Quelle: LWK RLP; LLH Kassel