



Landwirtschaftskammer  
Rheinland-Pfalz

# Markt- und Preisinformation

der LWK Rheinland-Pfalz und des Landesbetriebs Landwirtschaft Hessen (LLH), zusammengestellt von der LWK Rheinland-Pfalz. Preise und Termine ohne Gewähr.



Landesbetrieb Landwirtschaft  
Hessen

## Aktuelles Markttelegramm

### Tierische Erzeugnisse

- Schlachtrinder:** Weihnachtsgeschäft am Schlachtrindermarkt weitestgehend abgewickelt, Inlandsnachfrage und Export entsprechend verhalten; Erzeugerpreise bei normalem Angebotsumfang leicht abgeschwächt.
- Schlachtschweine:** Verbesserte Absatzlage am Schlachtschweinemarkt; Erzeugerpreise bei umfangreichem Angebot stabilisiert.
- Ferkel:** Ausgeglichenen Ferkelmarkt. Regional wie überregional stetiger Absatz. Preise stabil bis vereinzelt leicht fester.
- Nutzkälber:** Nutzkälbernachfrage zuletzt leicht beruhigt, Preise bestenfalls behauptend, regional auch leicht nachgebend; nur fleischbetonte Kälber bleiben gefragt.
- Eier/Geflügel:** Anhaltend stabile Erzeugerpreise am Eiermarkt. Nachfrage der Produktenindustrie rückläufig, über den LEH jedoch lebhaft; Angebot insgesamt gut aussehend. Geflügelmarkt unverändert freundlich, Saisongeflogel im Verbraucherfokus.

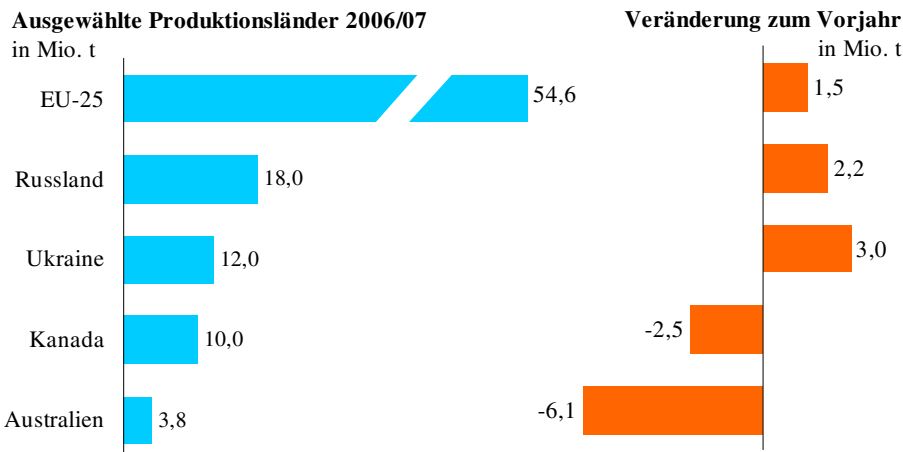
### Pflanzliche Erzeugnisse und Futtermittel

- Getreide und Ölsaaten:** Die gute Versorgung der Verarbeiter wirkt dämpfend auf die Preisentwicklung am Getreidemarkt. Während die hiesigen Notierungen, besonders für Futtergetreide, nochmals deutlich anziehen, beruhigen sich die überregionalen Märkte zusehends. Nach Einschätzung vieler Marktteilnehmer sind die Preisspitzen für Brot- und Futtergetreide für die nächste Zeit erreicht, und auch am Braugerstenmarkt "wachsen die Bäume nicht in den Himmel". Spekulationen über Produktionsbeginn und Rohstoffbedarf der ehemaligen Fa. Weissheimer Malz verunsichern den Markt.
- Futtermittel:** Sojaschrotkurse bei schwachem Wechselkurs des Dollars fallend, Richtung Oberrhein jedoch mit Kleinwasserzuschlägen. Angebot am Markt für Rapsschrot bleibt eng, Kurse halten ihr hohes Niveau. Mühlennachprodukte bei steter Nachfrage mit stabilen Notierungen; Zuckerschnitzel bleiben knapp und teuer.
- Kartoffeln:** Marktverlauf gestaltet sich unverändert ruhig bei überwiegend festen Preisen. Gelegentlich höhere Erzeugerpreise für entsprechende Qualitäten am Markt zu erzielen, andererseits werden immer wieder lagerkritische Partien offeriert. Lagerware weiterhin mit Problemen durch zu warme Witterung.

Quelle: LWK RLP / ZMP Bonn / ED

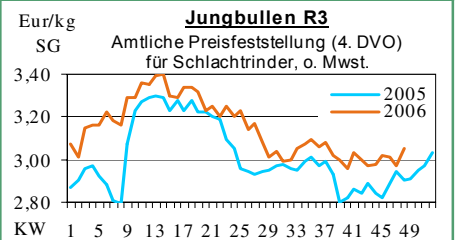
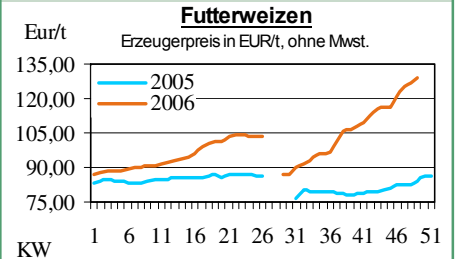
## Aktuelle Marktgrafik

### Globale Erzeugung von Gerste



Quelle: IGC-Schätzung vom 24.11.2006/ED Grafik LWK RLP/J.P.

## Blick in den Markt



## Warenergebnisse

### Hannover (RMX)

Liefermon.	Umsatz	Euro/t	Vorwoche
<b>Schlussnotierungen für EU Weizen 05.12.2006</b>			
Menge: 50 t; 76kg/hl, 11%Prot., 220s. Fallz., 15% H <sub>2</sub> O			
Lieferpunkte: Mittellandkanal, Main, Mosel			
Feb. '07	0	148,50	153,00
Mai '07	0	150,00	154,00
Sept. '07	0	135,00	-
<b>Schlussnotierungen für Braugerste 05.12.2006</b>			
Menge: 50 t; max. 11,5 % Protein, ≥ 90 % Vollkorn, ≥ 95 % Keimenergie, ≥ 93 % sortenrein; div. Sorten u.a. Scarlett, Barke, Lieferorte: u.a. fca/fob Oberrhein/Mosel			
Feb. '07	0	235,00	230,00
Mai '07	0	237,50	232,00
Sept. '07	0	178,50	175,00

### Euronext Paris

<b>Schlussnotierungen für Exportweizen 05.12.2006</b>			
Menge: 50 t; 76 kg/hl, intervent.-fähig; Lieferort Rouen			
Jan. '07	1579	147,00	152,50
März '07	1031	148,00	154,00
Mai '07	439	148,50	154,00
Sept. '07	0	133,00	128,50
Nov. '07	740	135,00	137,00
Jan. '08	19	136,50	138,00
<b>Schlussnotierungen für Raps 05.12.2006</b>			
Menge: 50 t; div. Lieferorte in Dtschl./Frankr.			
Feb. '07	819	277,25	280,00
Mai '07	219	280,50	282,50
Aug. '07	256	272,00	272,50
Nov. '07	73	274,00	275,00
Feb. '08	0	275,25	277,75
Mai '08	0	276,75	277,75
<b>Schlussnotierungen für Mais 05.12.2006</b>			
Menge: 50 t; 15% Feuchte, 4% Bruchkör./Lief. Atlantic			
Jan. '07	135	155,00	158,50
März '07	171	157,00	159,75

Quelle: RMX Hannover; Euronext

## Erzeugerpreise für Getreide, Ölfrüchte und Körnerleguminosen



Einkaufspreise des Agrarhandels, frei Erfasser, für Standardqualität, in €/t, ohne MwSt.							Streckengeschäfte		
Erfassungsdatum: 05.12.2006	Hessen			Rheinland-Pfalz			Hessen	RLP	
* = Einzelpreis	Spanne	Landes-Ø	Vorwoche	Spanne	Landes-Ø	Vorwoche	Ab-Hof Ø	Ab-Hof Ø	Franko Ø
Hartweizen	-	-	-	-	<b>150,00*</b>	-	-	-	-
Eliteweizen, > 14% Rohprotein	137,50-147,50	<b>143,00</b>	143,05	137,50-145,00	<b>141,55</b>	141,60	150,35	144,20	146,75
Qualitätsweizen (A)	132,50-142,00	<b>138,05</b>	137,80	130,00-145,00	<b>136,90</b>	135,70	143,65	140,20	143,50
Brotweizen (B)	130,00-140,00	<b>133,90</b>	132,60	129,00-142,00	<b>132,80</b>	131,65	140,25	136,60	140,20
Mahl- bzw. Brotroggen, FZ>120	127,50-140,00	<b>132,60</b>	132,45	125,00-140,00	<b>130,55</b>	129,35	140,15	132,40	135,50
Sommerbraugerste E. '07	-	-	-	140,00-153,00	-	-	-	-	-
Sommer-Braugerste (freie Ware)	160,00-190,00	<b>176,50</b>	176,05	170,00-225,00	<b>193,25</b>	190,90	186,65	197,40	201,60
Futtergerste >62 kg/hl	117,50-125,00	<b>121,60</b>	121,10	120,00-130,00	<b>121,40</b>	118,85	128,15	126,00	130,10
Futterweizen	127,50-137,50	<b>131,75</b>	131,05	125,00-135,00	<b>128,85</b>	126,50	139,45	132,90	136,50
Qualitätshafer >52 kg/hl	125,00-135,00	<b>129,75</b>	127,85	120,00-135,00	<b>130,60</b>	130,00	140,30	133,00	-
Futterhafer, >48 kg/hl	115,00-125,00	<b>121,25</b>	119,15	100,00-125,00	<b>117,90</b>	117,70	132,35	119,10	131,00
Körnermais	145,00-155,00	<b>150,40</b>	150,30	140,00-145,00	<b>143,00</b>	142,55	160,50	147,30	150,20
Triticale	120,00-134,00	<b>127,25</b>	125,15	115,00-132,00	<b>122,60</b>	118,80	135,65	126,10	129,80
W.-Raps food (freie Ware)	246,00-260,00	<b>252,95</b>	252,20	245,00-256,00	<b>249,70</b>	247,30	261,15	254,30	257,50
W.-Raps food E.'06	-	-	-	240,00-250,00	<b>245,45</b>	-	-	-	-
Futtererbsen	115,00-125,00	<b>120,50</b>	120,00	-	-	-	129,65	-	-

Quelle: LLH, Kassel u. LWK RLP, Bad Kreuznach

## Börsennotierungen für Getreide, Ölsaaten und Futtermittel



Großhandelsabgabepreise in €/t, o. MwSt.; überwiegend frei Fuhre/Waggon bzw. Mühle/Station bei sofortiger Lieferung;

Quelle: "Warenbörsen der angegebenen Orte"

G=Geld, B=Brief, PS=Papiersack, lo=lose

Börsen	Köln	Mannheim	Würzburg	Frankfurt	Dortmund	Paderborn
Notierungen am:	01.12.2006	04.12.2006	01.12.2006	30.11.2006	23.11.2006	05.12.2006
Brotweizen 11,5 % 220 FZ	155,00	152,00-154,00	143,00-150,00	150,00-155,00	157,00-158,00	158,00-159,00
A-Weizen > 13 / 13,5 % / 250 FZ	-	154,00-158,00	145,00-152,50	154,00-160,00	-	-
E-Weizen 14,5%/50-55Sedi/250-280FZ	-	160,00-162,00	157,50	160,00	-	-
Futterweizen > 70 / 72 kg/hl	153,00-155,00	150,00-152,00	142,00-147,50	150,00-154,00	155,00-157,00	157,00-158,00
Brotroggen > 120 FZ	161,00	158,00-161,00	155,00-160,00	-	-	150,00
Braugerste, Inland	-	240,00-242,00	225,00	-	-	-
Futtergerste > 62 kg/hl	152,00	133,00-135,00	135,00-140,00	135,00-138,00	148,00-150,00	148,00-149,00
Qualitätshafer > 52/53 kg/hl	157,00	-	-	-	160,00-161,00	162,00-165,00
Triticale (max. 10 % Auswuchs)	157,00	136,00-139,00	135,00	-	153,00-154,00	154,00-155,00
Mais	169,00	162,00-164,00	165,00-168,00	-	170,00-172,00	172,00-173,00
Raps	280,00 (G)	275,00-276,00	268,00-270,00	276,00-277,00	279,00-280,00	279,00-280,00
Milchl.futter: ESt II, 20 % RP	-	144,00-149,00	-	-	-	-
Milchl.futter: ESt III, 18 % RP	-	147,00-149,00	-	-	-	-
Ferkelstarter >13,8 MJ ME/kg, 18%RP	-	275,00-280,00	-	-	-	-
Schweinemastfutter 13 MJ, 16%RP	-	175,00-180,00	-	-	-	-
Legehennenalleinfutter: 11,4 MJ	-	220,00-225,00	-	-	-	-
Sojaschrot, 43-44 % RP	200,00 (B)	203,00-204,00	213,00-215,00	-	194,00-195,00	187,00-189,00
Rapsschrot	122,00 (B)	122,00-124,00	118,00-120,00	-	119,50	122,00-124,00
Weizenkleie	120,00 (B)	83,00-88,00	107,50	93,00-98,00	105,00	109,00-110,00
Roggenkleie	-	78,00-83,00	-	-	-	-
Melasseschnitzel	129,00 (B)	125,00-128,00	-	-	126,00	127,00-128,00
Wiesenheu, 1. Schnitt, kl. Ballen	105,00-117,50	-	-	-	126,00-131,00	-
Wiesenheu, 1. Schnitt, Großballen	92,50-105,00	-	-	-	116,00-122,00	-
Weizenstroh, kleine Ballen	60,00-70,00	-	-	-	79,00-85,00	-

Die Konditionen und Paritäten der Börsen sind z. T. sehr unterschiedlich. Die Preise sind nicht unmittelbar vergleichbar.

Preistendenzen sind jedoch im zeitl. Vergleich der jeweiligen Börsennotierungen erkennbar.

## Aktuelle Preisinfos aus Rheinland-Pfalz und Hessen



Vorabinfos per Anrufbeantworter der  
LWK RLP: 0671-793-1200  
Montags ab 16:00 Uhr:  
Ringferkelpreise, Preisempfehlung für  
Schlachtschweine aus Nordw.-Deutschland  
Dienstags ab 16:00 Uhr:  
Schlachtstättenpreise, Erzeuger-Metzger-  
Notierungen, Preise 4. DVO, Nutzkälber

Weitere Informationen der  
Landwirtschaftskammer Rheinland-Pfalz  
Burgenlandstraße 7  
55543 Bad Kreuznach  
Referat 25 Marktinformation  
www.lwk-rlp.de  
E-Mail: markt@lwk-rlp.de  
Tel.: 0671-793-1107 (Hr. Möcklinghoff)

Weitere Informationen bei:  
Landesbetrieb Landwirtschaft Hessen  
Fachgebiet 24 - Marktinformation  
Kölnische Straße 48-50  
34117 Kassel  
www.agrarberatung-hessen.de  
E-Mail: marktinfo@lh-hessen.de  
Tel.: 0561/7299-267 (Fr. Linker)

## Erzeugerpreise für Rinder frei Schlachtstätte



Amtliche Preisfeststellung (4. DVO) für Schlachtrinder, Preisgebiet Rheinland-Pfalz und Hessen, Preise in €/kg Schlachtgewicht frei Schlachtstätte, o. MwSt. Quelle: ADD Trier

Anzahl Meldungen: 8 Stück: 1.657 Schlachtzeitraum: 27.11.-03.12.06

Kategorie	Handelsklasse	Stück	Preisspanne*	Ø-Preis	Kg/Stück	Ø-Preis Vorw.
Jungbullen	U 3	12	3,24-3,26	3,26	405,29	3,14
	U 1-5	31	2,88-3,34	3,19	408,13	3,07
	R 2	53	2,75-3,20	3,03	348,28	3,03
	<b>R 3</b>	<b>67</b>	<b>2,88-3,15</b>	<b>3,05</b>	<b>390,46</b>	<b>2,97</b>
	O 2	23	2,41-2,92	2,69	326,43	2,59
	O 3	63	2,57-3,15	2,62	356,86	2,61
	P 1-5	54	1,80-2,52	2,26	300,01	2,57
E-P insg.	327	-	2,79	355,59	2,78	
Kühe	R 3	44	2,25-2,46	2,35	343,54	2,39
	O 2	104	1,93-2,16	2,08	297,65	2,06
	<b>O 3</b>	<b>248</b>	<b>1,91-2,24</b>	<b>2,17</b>	<b>325,19</b>	<b>2,17</b>
	O 4	105	1,90-2,25	2,17	366,84	2,17
	P 1	271	1,43-2,00	1,52	234,86	1,52
	P 2	117	1,53-1,81	1,72	276,90	1,70
	P 3	42	1,60-2,00	1,90	283,07	1,87
E-P insg.	1.061	-	1,96	296,24	1,94	
Färsen	R 3	33	2,20-2,94	2,77	305,97	2,76
	<b>O 3</b>	<b>39</b>	<b>2,17-2,54</b>	<b>2,31</b>	<b>290,57</b>	<b>2,29</b>
	O 4	15	2,21-2,26	2,24	312,09	2,25
	O 1-5	76	2,22-2,54	2,31	286,80	2,26
	P 1-5	34	1,47-2,10	1,73	234,56	1,72
E-P insg.	168	-	2,37	285,15	2,24	

\* gebildet aus den errechneten Mittelwerten der Meldebetriebe

### Schlachtzeitraum: Amtliche Preisfeststellung (4. DVO) für Schlachtrinder im Preisgebiet 27.11.-03.12.06

Kategorie	HdKl.	Baden-Württemberg				Nordrhein-Westfalen			
		Preisspanne	Ø-Preis	Vorwo	Kg/Stk.	Preisspanne	Ø-Preis	Vorwo	Kg/Stk.
Jungbullen	<b>R3</b>	2,99-3,12	<b>3,01</b>	3,02	391,00	2,94-3,10	<b>3,01</b>	3,01	403,80
	O3	2,63-2,71	2,68	2,70	372,00	2,62-2,68	2,63	2,63	372,90
Kühe	R 3	2,39-2,59	2,44	2,46	359,00	2,30-2,39	2,35	2,37	338,30
	<b>O 3</b>	2,10-2,26	<b>2,21</b>	2,23	324,00	2,16-2,27	<b>2,24</b>	2,23	326,10
Färsen	R 3	2,76-3,16	2,91	2,90	309,00	2,70-2,94	2,78	2,78	305,70
	<b>O 3</b>	2,10-2,92	<b>2,29</b>	2,32	278,00	2,15-2,34	<b>2,23</b>	2,24	287,40

Quellen: für RLP und Hessen: ADD Trier; für Ba-Wü.: LLM Schwab. Gmünd; für NRW: LEJ

## Erzeugerpreise für Nutzkälber ab Hof



1. u. 2. Qualität, zur Bullen- bzw. Kälbermast geeignet; Alter ab 14 Tage; ca. 40 bis 60 kg LG in €/St.; inkl. MwSt., nach allen Vermarktungsabzügen

Region	Hessen				Rheinland-Pfalz			
	Stk.	Preis-spanne	Ø-Preis akt. Woche	Vorw.	Stk.	Preis-spanne	Ø-Preis akt. Woche	Vorw.
<b>Wochen vom:</b>	<b>27.11.-03.12.06</b>				<b>04.12.-10.12.06</b>			
<b>Bullenkälber</b>								
Holstein sbt.	569	82-136	115	115	277	80-150	107	109
Holstein rbt.	39	90-158	120	120	70	80-145	117	117
Kreuzungen	12	207-245	222	227	22	150-400	203	192
Fleckvieh	9	273-371	327	322	-	-	-	-
<b>Mutterkälber</b>								
Holstein	33	33-70	59	59	6	-	70	40
Kreuzungen	14	120-150	131	120	10	80-225	131	115
<b>3. Qualität BK</b>	-	-	-	-	5	30-80	56	25

Quelle: LLH Kassel, LWK RLP, Bad Kreuznach

Erzeugerpreise für Fleckviehkälber; bis 100 kg LG, ab Hof, in € je kg LG, o. MwSt.

Region	Bayern	Baden-Württemberg	Südbaden
<b>Bullenkälber</b>	4,69 (- 0,02)	4,69 (+ 0,06)	5,03 (+ 0,08)
<b>Mutterkälber</b>	3,22 (- 0,01)	3,26 (- 0,01)	3,01 (- 0,05)

Quelle: ZMP Bonn

gültig vom 06.12.2006 - 13.12.2006

## Akt. Schlachtstättenpreise



Preise für Schlachtrinderhälften, in €/kg SG, frei Schlachtstätte, o. MwSt.

Tierart / HdKl.	05.12.2006	Vorwoche
Jungbullen R3	2,80-3,02	2,80-3,01
Kühe O3	1,95-2,35	2,00-2,35
Färsen O3	2,05-2,68	2,05-2,70

Umfrage d. LWK RLP in Schlachtst. aus RLP

## Lammfleischmarkt



Amtliche Preisfeststellung der Länder Rheinland-Pfalz, Hessen u. Nordrhein-Westfalen, in €/kg, o. MwSt., für die Woche vom

27.11.-03.12.06

Nach Schlachtgewicht pauschal abgerechnet

Gattung	Stück	Ø-Gew.	Ø-Preis
Lammfl.	669	19,37	<b>4,24</b>

Nach Lebendgewicht pauschal abgerechnet

Lammfl.	-	-	-
---------	---	---	---

Quelle: Regierungspräsidium Gießen

## Schlachtlämmerpreise



Preise für junge, vollfleischige Schlachtlämmer, in €/kg LG inkl. MwSt., für die Woche vom:

04.12.-10.12.06

**1,70-1,90 Eur/kg** (Vw.: 1,70-1,90 Eur/kg)

Tendenz: schleppende Nachfragesituation

Quelle: EZG Weideland, Bitburg

## Pferdemarkt Hamm



Vom 29.11.2006; Auftrieb: 120 Pferde;

Schlachtpferdepreise in € / kg LG; o. MwSt.

1. Qualität **0,70**

vollfleischiges Warmblut **0,40-0,55**

geringfleischige Pferde **0,20-0,35**

Marktverlauf: schleppender Markt

Nächster Pferdemarkt am: **13.12.2006**

Quelle: LWK NRW

## Auktionstermine



Zuchtvieh		Fleischrinder	
Krefeld:	13.12.06	Haus Düsse	13.01.07
Alsfeld:	03.01.07	Alsfeld:	27.01.07
Hamm:	09.01.07	Bitburg:	18.03.07
Krefeld:	10.01.07	Hamm:	23.03.07

Kälber		Absetzer	
Münster:	13.12.06	Alsfeld:	14.12.06
Alsfeld:	14.12.06	Alsfeld:	17.01.07
Biebesheim	20.12.06	Krefeld:	24.01.07
Bitburg:	11.01.07	Krefeld:	07.03.07

Zuchtschweine	
Limburg:	17.01.07   Limburg: 14.03.07

Ferkel	
Limburg:	13.12.06   Limburg: 03.01.07

Schafe	
Ulm:	30.01.07   Alsfeld: 15.02.07

## Erzeugerpreise für Schlachtschweine frei Schlachtstätte



Amtl. Preisfeststellung (4. DVO, nach SG (80-110 kg) u. Handelsklassen) o. MwSt.

Zeitraum:	M1	E	U	E-P	E-P Vorw.
<b>Baden-Württemberg</b> (32 Betriebe, 38.086 Stück)					
gewogener Ø-Preis (€/kg)	1,09	1,40	1,27	1,38	1,40
Muskelfleisch-Anteil in Prozent	-	59,40	53,10	58,30	58,30
<b>Rheinland-Pfalz</b> (7 Betriebe, 17.394 Stück)					
gewogener Ø-Preis (€/kg)	1,12	1,42	1,30	1,35	1,38
Klassen-Anteil in Prozent	0,50	57,91	32,40	-	-
Muskelfleisch-Anteil in Prozent	-	53,60	53,05	55,54	55,57
<b>Nordrhein-Westfalen (Süd)</b> (8 Betriebe, 27.274 Stück)					
gewogener Ø-Preis (€/kg)	-	1,41-1,44	1,29-1,31	-	-
Muskelfleisch-Anteil in Prozent	-	58,40	53,00	56,60	56,60
<b>Hessen</b> (19 Betriebe, 4.720 Stück)					
gewogener Ø-Preis (€/kg)	1,09-1,20	1,36-1,54	1,16-1,34	-	-
Klassen-Anteil in Prozent	1,08	66,21	21,38	91,23	90,66
Muskelfleisch-Anteil in Prozent	-	58,57	53,09	56,86	56,82
<b>Thüringen</b> (6 Betriebe, 28.932 Stück)					
gewogener Ø-Preis (€/kg)	1,11-1,21	1,40-1,43	1,29-1,33	-	-
Muskelfleisch-Anteil in Prozent	-	58,00	53,00	56,10	56,00

Quellen: für RLP: ADD Trier; für Hessen: RP Gießen, für sonstige: zuständige Stellen d. Länder

## Akt. Schlachtstättenpreise



Basis-Preis f. Schlachtschweine, 56 % MFA  
(in €/kg/SG), frei Schlachtstätte

1. Umfrage in Schlachtstätten  
aus RLP vom: **05.12.2006**

Spanne: **1,36-1,42 €** (Vorw.: 1,36-1,42 €)

2. Umfrage LLH bei Kurhessischen  
Genossenschaften vom: **04.12.2006**

Spanne: **1,37-1,40 €** (Vorw.: 1,37-1,40 €)

### ISN Notierung

	Spanne	Median
24.11.-30.11.06	ISN: <b>1,39-1,42</b>	<b>1,40</b>
01.12.2006	ISW: <b>1,40-1,41</b>	<b>1,40</b>

Quelle: ISN Tel.: 09 00 / 19 00 929

## Preisempf. f. Schlachtschweine



"Vereinigungspreis der Erzeugergemeinschaften"  
56 % MFA, Euro-Referenzmaske, frei Schlachtst.  
ohne QS-Aufschlag, in €/kg/SG, ohne MwSt.

Wochenpreis v. **01.12.06** (für 01.12.-07.12.06)

Median **1,40** (Vw.: 1,40) Spanne: **1,40-1,41**

Vermarktungsmenge: 153.800 (zur Vw.: -3.200)

Wochenpreis Sauen, M1: **1,16**

Quelle: LWK Nieders. In fo: 0900/190-244, 0,69 €/Min.

## Ab-Hof-Preise für Schweine



Erzeuger-Metzger-Direktverk.; Metzgerqualität  
(Ø ca. 58-60% MFA; in €/kg, o. MwSt)

Schlachtzeitraum vom **27.11.-03.12.06**

Gemeldete Tiere: 864; Preis je kg LG: **1,31**  
umg. auf SG (79 % Ausschl.): **1,66**

Empfehlung der EZG'en aus RLP f.d. Zeitraum vom  
**04.12.-10.12.06** **1,30 kg LG**

Quelle: LWK RLP, Bad Kreuznach bzw. **1,65 kg SG**

## Ferkelpreise Hessen



Ab-Hof-Preise für Standard-Qualitätsferkel  
(Basis: 28kg), €/Tier, o. MwSt., ohne Aufschläge für  
Impfungen und Direktgeschäfte, inkl. aller Qualitäts-  
zuschläge, nach Abzug aller Vermarktungskosten

Zeitraum: **27.11.-03.12.06**

Anzahl:	Preisspanne	Ø-Preis (Vorw.)
<b>9.812</b>		
Grundpreis <sup>1)</sup>	42,00-46,00	<b>44,01</b> (43,06)
50er Gruppe <sup>2)</sup>	48,25-53,00	<b>50,94</b> (50,52)
100er Gruppe <sup>2)</sup>	52,00-53,73	<b>53,17</b> (52,55)
Zuschlag bis 30 kg LG		1,00-1,30
Zuschlag > 30 kg LG		0,40-0,51

<sup>1)</sup> Ferkel o. Zu-/Abschläge, u.a. für Mengen

<sup>2)</sup> mit einheitl. Genetik u. Gewicht Quelle: LLH

## Ferkel Baden-Württemberg



Region	Erzielte Ø-Preise der Vorwoche <sup>1)</sup>	Notierung
Hohenlohe und Ober- schwaben	in €/ Stück Spanne Ø	Tendenz Folgewoche
<b>100 Gruppe<sup>2)</sup></b>	<b>44,00-46,00</b>	<b>45,50 ± 0,00</b>

<sup>1)</sup> gew. Ø-Preise, 25kg-Ferkel, ohne Myko-  
Impfung und ohne MwSt.

<sup>2)</sup> Ferkel-Gruppe ca. 100 Tiere, einheitl. Gene-  
tik und Gewicht, mit QS-Status frei Vermarkter  
Mehrgewicht: + 1,00 EUR/kg

LLM Schwäbisch-Gmünd, Info: 0900/1810800

## Ferkelpreise aus Rheinland-Pfalz / Saarland



1. Basispreise ab Hof (o. MwSt.) für Standard-Qualitätsferkel der EZ-Ringe; Ø-Gruppen-Größe:  
Ringf.: 30 Stk., Aufzuchtferkel: ab 60 F./Partie; z.T. als Poolpreis; ohne Abzüge für Klein- u. Zu-  
schläge für Großgruppen; ohne Kosten für Transport u. Impfungen; mit Qualitätszuschlag

"Aufzuchtstall" für den Zeitraum von: **04.12.-10.12.06**

Die Zu- u. Abschläge für abweichende Mengen u. Qualitäten bei R-Ferkeln sind frei vereinbar!

Basis	kg	Grundpreis bzw. ± Preisveränderung zu		Zu-/Abschläge (€/kg) für	
		Spanne (€/Stück)	Vorwoche (€/Stück.)	Mehrgewicht	Mindergew.
Qualitätsring ferkel (R)	25	<b>46,00</b>	<b>± 0,00</b>	bis 30 kg 1,30 bis 35 kg 0,65	1,00 -
Aufzucht- ferkel (A)	8 30	26,97 bis 37,50 54,30 bis 59,20	± 0,00 --- - 0,10 ± 0,00 --- - 0,10	0,50-1,00 0,50-0,70	0,50-1,00 0,70-1,00

2. Verkaufspreismeldungen der Erzeugerringe aus der Vorwoche, vom **27.11.-03.12.06**

Basis (kg)	Anzahl Ferkel	Preis/Ferkel (€/Stück.)		± Preisveränderung zur Vorw. (€/Stück.)	Zu-/Abschläge (€/kg) für	
		Spanne	Ø-Preis		Mehrgew.	Mindergew.
(R) 25	1.987	<b>46,00-53,25</b>	<b>48,51</b>	+ 1,66	bis 1,30	bis 1,00
(A) 8	4.165	26,97-37,60	29,69	+ 2,04	0,50-1,00	0,50-1,00
(A) 30	2.949	54,30-59,30	56,13	+ 1,80	0,50-0,70	0,70-1,00

Zuschläge: Bei Kleingruppen, bis 60 Ferkel/Partie, wurden teils Abzüge bis 2,00 €/Tier, bei  
Großgruppen, ab 100 bzw. 160 Tiere, Zuschläge von bis zu 4,00 €/Tier, vor MwSt., berechnet.

Herkünfte: Zwei-/Dreirassenkreuzungen, Hybriden, Systemferkel

Quelle: LWK RLP, Bad Kreuznach

## Ferkelpreise aus Nordwest-Deutschland



Ab-Hof-Preise f. Qualitätsferkel, 100er-Gr. o. MwSt, o. Aufschl. f. Topgenetik u. evtl. Impfbzuschl.

Zeitraum	Erzeugungsregion		
	Nordrhein-Westfalen	Niedersachsen	Niedersachsen
27.11.-03.12.06			
Datenquelle*:	VHB/EZG	VHB/EZG	EZG
Basisgewicht:	25 kg	25 kg	8 kg/Systemferkel
eingekaufte Menge in Stk.	80.662	83.098	20.838
Ø-Preis in €/ Stk.	44,25	<b>44,00</b>	<b>29,30</b>
Veränderung z. Vorwoche	+ 0,40	<b>± 0,00</b>	<b>+ 0,20</b>
Preisspanne €/ Stk.	40,50-49,00	41,50-49,00	26,70-30,70
Trend / Vorwoche (€/Stk)	<b>± 0,00</b>	<b>± 0,00 bis +1,00</b>	-

\*VHB: Genossenschaftl. u. priv. Viehhandelsbetriebe; EZG = Erzeugergemeinsch. f. Ferkel. Die  
not. Preise sind Grundpreise für Qualitätsferkel mit QS-Standard u. definierter Genetik. Der Ø-Preis  
wird als Median ermittelt. Zuschläge f. Impfungen sind nicht enthalten. Für kleinere Partien werden  
in der Regel Preisabschläge, für größere Partien Preisabschläge vereinbart. Gewichtsabweichungen  
von der Basis 25 kg werden mit bis zu 1 EUR / kg verrechnet.

Quellen: Landwirtschaftskammern Nordrhein-Westfalen und Niedersachsen

## Futtermittel



Abgabepreise des Handels an die Landwirtschaft, in €/t, frei Hof/Silo (lose, ab 3 t), bzw. ab Lager (gesackt), ohne MwSt., Spannenpreise. \* = Einzelmeldung

Erfassungszeitraum: <b>November 2006</b>		<b>x = lose (&gt; 3 t)</b>		<b>o = gesackt</b>
		<b>Rheinland - Pfalz</b>	<b>Hessen</b>	
MAT, ohne Magermilchpulveranteil	o	1.150,00-1.535,00	1.050,00-1.425,00	
MAT, Magermilchpulverant. > 50 %	o	1.290,00-1.887,50	1.279,00-1.900,00	
Ergänzfutter für Aufzuchtälber, 18% RP	x	194,50-234,50	178,50-240,00	
Milchleistungsfutter 14/15 - III	x	147,50-171,50	147,00-161,00	
Milchleistungsfutter 18 - III	x	150,50-176,50	146,00-165,00	
Ferkelaufzucht., 13,2-13,6 MJ/kg	x	226,00-315,00	207,50-366,50	
Sauenfutter, 13,0 MJ/kg	x	201,00-245,00	186,50-235,00	
Schweinemastfutter				
Vormast, 1,0-1,15% Lysin, >13,2MJ/kg	x	185,00-230,00	164,00-199,00	
Endmast, 0,9-1,0% Lysin, >12,6MJ/kg	x	180,00-224,00	161,00-199,00	
Ergänzungsfutter Mastschw., 12,6 MJ/kg;	x	230,50-274,00	216,50-287,00	
28% Rohprotein	o	375,00*	-	
Legehennenalleinfutter, 11,4 MJ/kg,	x	200,00-267,00	181,50-252,00	
0,38 % Methionin	o	345,00-433,60	-	
Broileralleinfutter, 13,4 MJ/kg	x	253,50*	239,00-240,00	
Putenalleinfutter., Phase 6, 11,5 MJ/kg	x	227,50*	-	
Sojaschrot, 43-44% Rohprotein	x	220,00-230,00	220,00-232,50	
	o	295,00-349,50	-	
Rapsschrot, ca. 34 % Rohprotein	x	145,00-155,00	130,00-150,00	
Weizenkleie (Normtyp)	o	253,00-260,00	-	
Melasseschnitzel, gepreßt	x	145,00-160,00	-	
Alleinfutter f. Mastschafämmer	o	282,20-358,80	-	
Ergänzungsfutter für Zuchtschafe	x	159,00-235,00	-	
<b>Raufutter</b>				
Einkaufspreise des Handels, ab Hof, in €/t, o. MwSt.				
Heu, kleine HD-Ballen, 1. Schnitt		80,00-95,00	75,00-76,00	
Heu, Rundballen, 1. Schnitt		65,00-75,00	65,00-75,00	
Heu, Quaderballen, 1. Schnitt		70,00-80,00	65,00-80,00	
Stroh, kleine HD-Ballen		50,00-60,00	45,00-60,00	
Stroh, Rundballen		40,00-50,00	35,00-50,00	
Stroh, Quaderballen		45,00-55,00	35,00-60,00	

Quelle: Landwirtschaftskammer RLP und LLH Kassel

## Sauen / Ferkel Südhessen



Ring-Preis im Erzeuger-Direktgeschäft in Ableitung vom Schlachtschweinepreis in € o. MwSt

Zeitraum:	<b>11.12.-17.12.06</b>		
<b>Ferkel</b>			
Basis 25 kg, geimpft gg. Mykoplasmen, mit einheitl. Genetik u. Gewicht, Verkauf ab Hof o. Zuschläge für Mengen			<b>47,25</b>
Mehrgewichtszuschlag 25-33 €/kg LG			<b>1,30</b>
Mehrgewichtszuschlag > 33 €/kg LG			<b>0,50</b>
<b>Jungsauen</b>			
Basis mind. 95 kg LG u. 180 Lebenstage, Verkauf ab Hof, inkl. 30 € Herdbuchgebühr			<b>249,00</b>

Quelle: Schweine-Kontrollring Südhessen, LLH

## Ferkel Rhön-Vogelsberg



Ab-Hof-Preis -ohne MwSt.- der EZG

"Qualitätsfleisch Rhön-Vogelsberg"

für den Zeitraum:	<b>04.12.-10.12.06</b>		
Basis 28 kg-Ferkel, €/Stück			<b>52,00</b>
Mehrgewicht (28-30) €/kg LG			<b>1,28</b>
Mehrgewicht, >30 kg:			kein Zuschlag

Quelle: EZG Qualitätsfleisch Rhön-Vogelsberg

## Hybrid-Jungsauen



Basispreis: 5-10 Tiere/Lieferung; frei Hof; ab 90 kg LG (o. MwSt.); Zeitraum: **27.11.-03.12.06**

**Spanne: 286,70 bis 304,00 Eur / Tier**

Jungsauenpreise: ohne Zu-/Abschläge bei abw.

Gruppengr., Paritäten od. div. Boni-Mali-Regel.

Quelle: Gemeldet v.: JSR; BHZP-RLP u. -Hessen, Hülsenberger Zuchtschweine

## Warenterminbörsen



**Hannover (RMX)**, Schluss-Kurse vom **05.12.2006**  
**Schl.-schweine-Kontrakte**; 8.000 ± 500 kg SG, 56 % (±3 %) MFA, 85-100 kg SG/Tier, div. Lieferorte; Frachtausgleich Münster

Liefermonat	Umsatz	€/kg SG	€/kg SG (Vorw.)
Dez. '06	41	1,385	1,370
Jan. '07	3	1,308	1,287
Feb. '07	0	1,361	1,339
März '07	0	1,375	1,371
April '07	2	1,375	1,370
Mai '07	0	1,403	1,390
Juni '07	0	1,406	1,406
Juli '07	0	1,400	1,405

**Hannover (RMX)**, Schluss-Kurse vom **05.12.2006**

**Ferkel-Kontrakte**; 100 St./25 kg LG; Cash-Settle.-Abrechn. auf Basis des "WTB-Piglet-Index"

Liefermonat	Umsatz	€/St.	€/St. (Vorw.)
Dez. '06	0	50,00	49,50
Jan. '07	0	52,00	52,00
Feb. '07	0	55,00	54,50
März '07	0	52,50	53,00
April '07	0	50,00	50,00
Mai '07	0	49,50	50,50
Juni '07	0	49,00	49,00
Juli '07	0	48,00	-

RMX Hannover

## Eierpreise



Erzeugerpreise für Güteklasse A, lose, in Cent / St.

**Rheinland - Pfalz vom: 04.12.-10.12.06**      **Hessen von: 27.11.-03.12.06**

Gew.-Kl.    Spanne    Ø-Preis    Spanne    Ø-Preis

**aus Käfighaltung**, an Handel u. Großverbraucher, frei Empf., von 1 bis 15 Kisten à 360 Stück, o. MwSt.

	Rheinland - Pfalz	Hessen
XL	9,00-15,00    11,31	10,00-13,50    11,54
L	7,45-13,00    9,25	9,00-11,15    10,31
M	6,00-11,00    8,23	6,50-10,15    8,86
S	4,50-9,00    7,27	7,10-9,45    8,31

**aus Käfighaltung**, an Endverbraucher, lose, inkl. MwSt

	Rheinland - Pfalz	Hessen
XL	16,00-19,00    18,00	16,50-17,00    17,00
L	15,00-17,00    16,00	14,50-16,00    16,00
M	10,00-16,00    14,00	13,70-15,00    15,00
S	8,00-13,00    11,00	12,60-13,00    13,00

**aus Bodenhaltung**, an Endverbraucher, lose, inkl. MwSt.

	Rheinland - Pfalz	Hessen
XL	17,00-23,00    20,00	17,00-21,00    20,00
L	16,00-20,00    18,00	16,00-19,00    18,00
M	14,00-18,00    16,00	15,00-18,00    16,00
S	10,00-15,00    13,00	10,00-15,00    12,00

Quelle: Landwirtschaftskammer RLP; LLH

**Ladenpreise Kl. M in €/10 St., inkl. MwSt.**

	Rheinland - Pfalz	Hessen
Käfigh.	0,85-0,99    0,87	0,83-0,99    0,87
Bodenh.	0,85-1,99    1,24	0,85-2,00    1,22

Quelle: ZMP, Bonn

Einernotierung Südwest vom

**1. Dezember 2006**

Großhandelsabgabepreise an den LEH, ohne MwSt und ohne KVP, Euro/100 Stück

**weißschalig**

Gewichtsklasse	€/100 St.	
	<b>28.11.06</b>	<b>21.11.06</b>
XL	13,00	13,00
L	11,00	11,00
M	10,50	10,50
S	9,00	9,00

Tendenz: freundlich    fest

**braunschalig**

Gewichtsklasse	€/100 St.	
	<b>28.11.06</b>	<b>21.11.06</b>
XL	13,00	13,00
L	11,00	11,00
M	10,50	10,50
S	9,00	9,00

Tendenz: freundlich    fest

Quelle: Warenbörsen

Stuttgart / Mannheim

## Verbraucher- und Erzeugerpreise für Obst und Gemüse



	Verbraucherpreise			Erzeugerpreise bei Versteigerungen*)	
	ZMP RLP	ZMP Hessen	Stichprobe Rheinland-Pfalz	Großmarkt Pfalz / VOG	Centralmarkt
	inkl. MwSt. *) 05.12.2006	inkl. MwSt. *) 05.12.2006	inkl. MwSt. *) 05.12.2006	Weisenh.a.S./Ingelh. 05.12.2006	Roisdorf/Straelen 05.12.2006
<b>OBST:</b>					
Trauben blau (kg)	-	-	-	-	-
Trauben weiß (kg)	2,39-5,98	2,39-6,00	-	-	-
Walnüsse (kg)	-	-	1,99	0,80-1,00	-
Williams Christ	0,89-2,50	0,99-2,49	-	-	-
Alexander Lucas	-	-	-	0,45-0,60	0,55-0,60
<b>Äpfel (kg):</b>					
Boskoop	-	-	-	0,48-0,50	0,40-0,60
Elstar	0,75-1,79	0,83-2,23	1,99	0,40-0,60	0,65-0,70
Gala	0,93-1,29	0,96-2,08	1,99	0,58-0,60	0,45-0,60
Jonagold	0,67-1,29	0,78-1,99	-	0,30-0,48	0,35-0,40
Braeburn	0,99-1,99	0,89-2,46	1,99	0,40-0,60	0,60-0,65
Golden Delicious	0,93-2,24	0,83-1,99	1,98-1,99	0,38-0,50	-
Berlepsch	-	-	-	-	1,00-1,20
<b>GEMÜSE:</b>				<b>Mutterstadt</b>	
Kopfsalat (Stk)	0,69-1,50	0,89-1,49	0,89-1,49	-	-
Eissalat (Folie)	0,59-1,50	0,49-0,99	0,99-1,29	-	-
Lollo Bionda (Stk)	-	-	1,59	-	-
Feldsalat	2,33-7,40	2,33-8,10	-	1,50-2,50	1,00-1,10
Weißkohl (kg)	0,63-0,99	0,58-1,79	0,99	0,15	0,12-0,20
Wirsing (kg)	-	-	0,99	0,28-0,30	0,15-0,17
Chinakohl (kg)	0,69-0,99	0,99-1,91	0,99-1,99	0,25-0,30	0,25-0,27
Blumenkohl (Stk)	1,25-2,19	0,99-1,99	1,99	-	0,64-0,80
Chicoree (kg)	1,78-2,98	1,90-3,98	-	-	0,90-0,96
Kohlrabi (Stk)	0,29-0,59	0,40-0,69	0,49-0,69	-	-
Broccoli (kg)	1,58-1,98	1,32-1,99	0,99	-	1,15-1,23
Gemüsepaprika (kg)	1,34-3,99	1,30-4,00	3,99	-	-
Möhren (kg)	0,40-1,32	0,35-0,99	0,79-1,29	0,24-0,28	0,20-0,32
Knollensellerie (kg)	-	-	0,99-1,99	-	-
Radieschen (Bd)	0,39-0,79	0,39-0,99	0,99	-	-
Porree (kg)	0,99-1,99	0,89-2,04	-	0,50-0,60	0,25-0,34
Zwiebeln (kg)	0,46-1,19	0,43-1,59	1,29	-	-
Zucchini (kg)	1,49-3,99	0,87-3,50	2,49-3,99	-	-
Salatgurken (Stk)	0,39-1,00	0,39-1,20	0,89	-	-
Rispen Tomaten (kg)	1,28-3,58	0,90-3,88	1,99-2,49	-	0,59-0,91

\*) Handelskl. I, wenn nicht anders angegeben; Erzeuger-/Großhandelsabgabepreise in €, o. MwSt.

Quelle: LWK RLP, Bad Kreuznach, ZMP Bonn, Großmärkte in RLP u. NRW

## Öko-Produkte



Ab-Hof Preise an Endverbraucher in €/kg, inkl. MwSt. vom 01.12.2006

Produkte	von - bis	Ø
Chicoree-lose (kg)	5,00-7,95	6,56
Feldsalat (kg)	8,99-19,00	14,02
Portulak (kg)	7,50-19,00	12,78
Mangold (kg)	2,50-4,00	3,29
Radicchio (kg)	3,60-6,00	5,02
Spinat gew. (kg)	2,80-5,50	4,14
Kürbis-Hokkaido (kg)	0,90-2,90	1,73
Paprika grün (kg)	3,20-6,00	4,33
Porree (kg)	1,79-3,90	2,91
Knoblauch (kg)	9,00-16,00	11,24
Zwiebeln braun (kg)	1,00-2,50	1,57
Rosenkohl-geputzt (kg)	3,50-5,50	4,63
Chinakohl (kg)	1,50-2,80	2,08
Kohlrabi (Stk)	0,80-1,50	1,15
Rotkohl (kg)	1,00-2,40	1,73
Weißkohl (kg)	1,00-2,10	1,60
Wirsing (kg)	1,20-3,00	2,07
Fenchel (kg)	2,70-4,90	3,82
Möhren gew. (kg)	1,00-2,50	1,65
Pastinaken (kg)	1,10-3,90	2,67
Rettich-schwarz	1,50-4,40	2,42
Rote Beete (kg)	1,00-2,50	1,74
Knollensellerie (kg)	1,49-3,00	2,17
Äpfel Ø aller Sorten	1,50-3,48	2,56

Quelle: ZMP Bonn

## Wareterminbörse



### Hannover (RMX)

Liefermonat	Umsatz	Euro/t	Vorw.
-------------	--------	--------	-------

Schlussnot. für **Speisekartoffeln 05.12.2006**

Menge: 25t, vorw. festk. Sorten der HdKl I

(Agria, Marabel, Quarta, Satina, Secura, Solara;

Cash-Settle.-Abrech.; "Table Potato-Index")

Feb. '07	9	308,00	307,00
----------	---	--------	--------

Apr. '07	2	340,00	342,00
----------	---	--------	--------

Schlussnot. f. **Veredelungskart. 05.12.2006**

Menge: 25t, Warenkorb: Bintje, Agria u.a. vergl.

Sorten; Knollengr. 40 mm+, mit mind. 60% >

50 mm (Cash-Settle.- Abrech.; "Potato-Index")

Feb. '07	1	360,00	365,00
----------	---	--------	--------

Apr. '07	114	402,00	415,00
----------	-----	--------	--------

Apr. '08	12	145,00	-
----------	----	--------	---

Quelle: RMX Hannover

## Bundesweite Preis-Infos



Per Anrufbeantworter (0,69 €/ Min.)

**Info Eierpreise:** (0900)11904 -13

**Info Schlachtschweine/ZMP-Preis:** -10

**Info 4.DVO Schweine/Rinder:** -11

**Info Getreide, Ölsaaten:** -12

**Info Obst / Gemüse:** -14

ZMP Bonn

## Speisekartoffeln



Preise vom: 05.12.06		RLP-Nord	RLP-Süd	Hessen
<b>Erzeugerpreise, €/dt, ohne MwSt. lose, frei Rampe, vor Abzug Sortierkosten</b>	1	20,00	-	21,00-40,00
	2	18,00	-	19,50-36,00
<b>Direktabsatz Erzeuger-Verbraucher €/dt, inkl. MwSt., in 10 + 12,5 kg</b>	1	48,00-70,00	48,00-70,00	40,00-44,00
	2	40,00-60,00	48,00-65,00	34,00-44,00
<b>Direktabsatz Erzeuger-Verbraucher €/dt, inkl. MwSt., in 5 kg Säcken</b>	1	60,00-80,00	58,00-80,00	-
	2	50,00-75,00	58,00-70,00	-
<b>Großhandelsabgabepreise €/dt, ohne MwSt., mit Sack, Mindestabgabe eine Palette</b>	1	31,00-49,00		26,00-47,00
	2	29,00-41,00		21,00-44,00
<b>Kleinverkaufspreise LEH, Discounter €/dt, inkl. MwSt. in 2 bis 5 kg-Netzen</b>	1	50,00-125,00		-
	2	46,00-100,00		-

1 = festkochende Sorten, 2 = vorw. festkochende Sorten

Quelle: LWK RLP; LLH Kassel