



Landwirtschaftskammer  
Rheinland-Pfalz

# Markt- und Preisinformation

der LWK Rheinland-Pfalz und des Landesbetriebs Landwirtschaft Hessen (LLH), zusammengestellt von der LWK Rheinland-Pfalz. Preise und Termine ohne Gewähr.



Landesbetrieb Landwirtschaft  
Hessen

## Aktuelles Markttelegramm

### Tierische Erzeugnisse

- Schlachtrinder:** Ausgeglichene Angebots- und Nachfrageverhältnisse am Schlachtrindermarkt, Erzeugerpreise für Jungbullen und weibliche Kategorien bestenfalls behauptend. Schlachtkälber fester bewertet.
- Schlachtschweine:** Schwierige Absatzlage am Schlachtschweinemarkt bei gleichzeitig umfangreichem Angebot bedingt Druck auf die Erzeugerpreise.
- Ferkel:** Das mittlere Angebot trifft auf eine stetige Nachfrage. Preise stabil, regional auch leicht anziehend.
- Nutzkälber:** Das verfügbare Angebot entspricht der Nachfrage. Preise stabil, mitunter auch leicht befestigt. Gut mastfähige Kreuzungskälber stehen in der Käuferegunst vorn.
- Eier/Geflügel:** Nachfrage über den LEH am Eiermarkt etwas abgeflacht, Angebotsdecke über alle Handelsklassen trotzdem dünn. Erzeugerpreise auf erreichtem Niveau behauptend. Geflügelmarkt unverändert stabil.

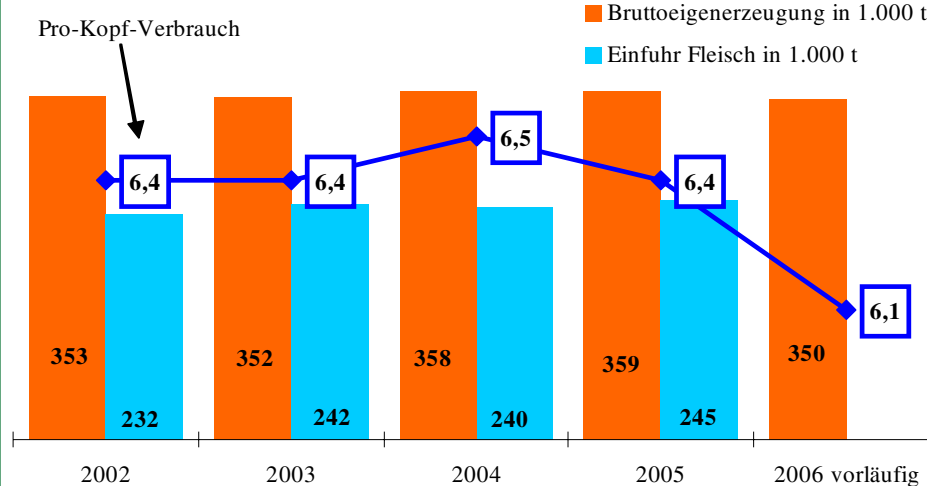
### Pflanzliche Erzeugnisse und Futtermittel

- Getreide und Ölsaaten:** Fortgesetzt feste Preisentwicklung an den Getreidemärkten. Bei belebter Nachfrage niederländischer Futtermittelhersteller befestigen sich zuletzt die Erzeugerpreise für Futtergetreide deutlicher als für Brotgetreide. Die Mühlen signalisieren weiterhin gute Deckung, spärliche Nachfrage auf Anschlussstermine im neuen Jahr. Preishausse am Braugerstenmarkt ungebremst, Handel versucht mit attraktiven Vorkontrakten Ware der neuen Ernte zu sichern. Rapsmarkt nach Vorgaben der Pflanzenölmärkte leicht befestigt.
- Futtermittel:** Feste Vorgaben von den internationalen Sojämärkten wirken sich regional aufgrund der Dollarschwäche nur moderat auf die Schrotpreise aus. Rapsschrot wird für die Futtermittelindustrie immer interessanter, Kurse bei lebhafter Nachfrage weiter steigend. Mühlennachprodukte und Zuckerschnitzel im Sog des festen Getreidemarktes fortgesetzt fester bewertet.
- Kartoffeln:** Verhaltene Nachfrage sorgt für weiterhin ruhige Geschäfte. Preise behaupten sich auf dem bisherigen Niveau. Kartoffelmarkt wird mit Zukäufen aus Niedersachsen, Hessen und einem wachsenden Anteil französischer Ware versorgt. Milde Temperaturen bereiten zunehmend Probleme bei Lagerkartoffeln.

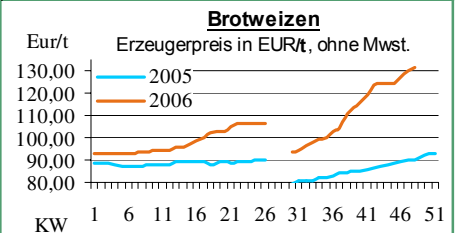
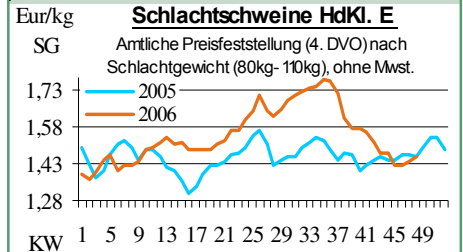
Quelle: LWK RLP / ZMP Bonn / ED

## Aktuelle Marktgrafik

### Entwicklung des deutschen Putenmarktes



## Blick in den Markt



## Warenerminbörsen

### Hannover (RMX)

Liefermon.	Umsatz	Euro/t	Vorwoche
<b>Schlussnotierungen für EU Weizen 28.11.2006</b>			
Menge: 50 t; 76kg/hl, 11%Prot., 220s. Fallz., 15% H <sub>2</sub> O			
Lieferpunkte: Mittellandkanal, Main, Mosel			
Dez. '06	0	152,00	153,00
Feb. '07	0	153,00	155,00
Mai '07	0	154,00	156,50
<b>Schlussnotierungen für Braugerste 28.11.2006</b>			
Menge: 50 t; max. 11,5 % Protein, ≥ 90 % Vollkorn, ≥ 95 % Keimenergie, ≥ 93 % sortenrein; div. Sorten u.a. Scarlett, Barke, Lieferorte: u.a. fca/fob Oberrhein/Mosel			
Feb. '07	0	230,00	223,00
Mai '07	0	232,00	225,00
Sept. '07	0	175,00	170,00

### Euronext Paris

<b>Schlussnotierungen für Exportweizen 28.11.2006</b>			
Menge: 50 t; 76 kg/hl, intervent.-fähig; Lieferort Rouen			
Jan. '07	447	152,50	154,00
März '07	99	154,00	154,75
Mai '07	67	154,00	155,00
Sept. '07	0	128,50	125,75
Nov. '07	56	137,00	136,50
Jan. '08	0	138,00	138,00
<b>Schlussnotierungen für Raps 28.11.2006</b>			
Menge: 50 t; div. Lieferorte in Dtschl./Frankr.			
Feb. '07	238	280,00	277,50
Mai '07	182	282,50	280,00
Aug. '07	81	272,50	270,00
Nov. '07	52	275,00	273,50
Feb. '08	0	277,75	275,50
Mai '08	0	277,75	275,50
<b>Schlussnotierungen für Mais 28.11.2006</b>			
Menge: 50 t; 15% Feuchte, 4% Bruchkör./Lief. Atlantic			
Jan. '07	165	158,50	158,75
März '07	222	159,75	160,50

Quelle: RMX Hannover; Euronext

## Erzeugerpreise für Getreide, Ölfrüchte und Körnerleguminosen



Einkaufspreise des Agrarhandels, frei Erfasser, für Standardqualität, in €/t, ohne MwSt.							Streckengeschäfte		
Erfassungsdatum: 28.11.2006	Hessen			Rheinland-Pfalz			Hessen	RLP	
* = Einzelpreis	Spanne	Landes-Ø	Vorwoche	Spanne	Landes-Ø	Vorwoche	Ab-Hof Ø	Ab-Hof Ø	Franko Ø
Hartweizen	-	-	-	150,00	-	-	-	-	-
Eliteweizen, > 14% Rohprotein	137,50-147,00	<b>143,05</b>	142,80	140,00-145,00	<b>141,60</b>	141,60	150,25	144,20	146,75
Qualitätsweizen (A)	132,50-142,00	<b>137,80</b>	137,25	130,00-145,00	<b>135,70</b>	135,65	144,85	138,40	141,50
Brotweizen (B)	130,00-137,00	<b>132,60</b>	132,45	127,50-142,00	<b>131,65</b>	129,90	140,10	134,90	137,50
Mahl- bzw. Brotroggen, FZ>120	127,50-137,00	<b>132,45</b>	132,30	125,00-140,00	<b>129,35</b>	128,85	139,95	132,10	135,20
Sommerbraugerste E. '07	-	-	-	145,00-155,00	-	-	-	-	-
Sommer-Braugerste (freie Ware)	170,00-180,00	<b>176,05</b>	172,75	170,00-225,00	<b>190,90</b>	187,25	186,50	194,70	197,90
Futtergerste >62 kg/hl	115,00-125,00	<b>121,10</b>	120,20	110,00-125,00	<b>118,85</b>	116,50	127,10	122,40	126,60
Futterweizen	125,00-137,50	<b>131,05</b>	130,95	120,00-133,00	<b>126,50</b>	125,00	137,70	130,10	133,60
Qualitätshafer >52 kg/hl	123,00-135,00	<b>127,85</b>	127,55	120,00-135,00	<b>130,00</b>	130,00	138,35	133,00	-
Futterhafer, >48 kg/hl	115,00-120,00	<b>119,15</b>	119,30	100,00-125,00	<b>117,70</b>	117,72	131,00	119,10	131,10
Körnermais	142,50-155,00	<b>150,30</b>	150,30	140,00-145,00	<b>142,55</b>	141,15	157,00	145,90	148,80
Triticale	120,00-130,00	<b>125,15</b>	124,80	110,00-130,00	<b>118,80</b>	117,15	132,50	123,10	125,70
W.-Raps food (freie Ware)	246,00-260,00	<b>252,20</b>	253,90	245,00-256,00	<b>247,30</b>	245,40	260,90	251,10	254,50
W.-Raps food E.'06	-	-	-	240,00-246,00	-	-	-	-	-
Futtererbsen	115,00-125,00	<b>120,00</b>	121,90	-	-	-	131,00	-	-

Quelle: LLH, Kassel u. LWK RLP, Bad Kreuznach

## Börsennotierungen für Getreide, Ölsaaten und Futtermittel



Großhandelsabgabepreise in €/t, o. MwSt.; überwiegend frei Fuhre/Waggon bzw. Mühle/Station bei sofortiger Lieferung;

Quelle: "Warenbörsen der angegebenen Orte"

G=Geld, B=Brief, PS=Papiersack, lo=lose

Börsen	Köln	Mannheim	Würzburg	Frankfurt	Dortmund	Paderborn
Notierungen am:	24.11.2006	27.11.2006	24.11.2006	23.11.2006	23.11.2006	20.11.2006
Brotweizen 11,5 % 220 FZ	155,00	151,00-153,00	145,00-150,00	150,00-153,00	157,00-158,00	156,00-158,00
A-Weizen > 13 / 13,5 % / 250 FZ	-	154,00-158,00	147,00-152,00	153,00-160,00	-	-
E-Weizen 14,5%/50-55Sedi/250-280FZ	-	159,00-163,00	162,50	-	-	-
Futterweizen > 70 / 72 kg/hl	153,00-155,00	149,00-150,00	145,00	148,00-150,00	155,00-157,00	155,00-156,00
Brotroggen > 120 FZ	158,00	158,00-162,00	155,00-165,00	-	-	148,00-150,00
Braugerste, Inland	-	240,00-242,00	-	-	-	-
Futtergerste > 62 kg/hl	153,00 B	130,00-132,00	135,00-140,00	133,00-135,00	148,00-150,00	146,00-148,00
Qualitätshafer > 52/53 kg/hl	-	-	-	-	160,00-161,00	150,00-152,00
Triticale (max. 10 % Auswuchs)	158,00	133,00-138,00	130,00	-	153,00-154,00	152,00-154,00
Mais	169,00	161,00-163,00	164,00-166,00	-	170,00-172,00	170,00-172,00
Raps	276,00 G	277,00-278,00	264,00-268,00	274,00-275,00	279,00-280,00	276,00-278,00
Milchl.futter: ESt II, 20 % RP	-	142,00-147,00	-	-	-	-
Milchl.futter: ESt III, 18 % RP	-	145,00-147,00	-	-	-	-
Ferkelstarter >13,8 MJ ME/kg, 18%RP	-	266,00-276,00	-	-	-	-
Schweinemastfutter 13 MJ, 16%RP	-	166,00-171,00	-	-	-	-
Legehennenalleinfutter: 11,4 MJ	-	211,00-221,00	-	-	-	-
Sojaschrot, 43-44 % RP	198,00 B	208,00-209,00	208,00-210,00	-	194,00-195,00	196,00-197,00
Rapsschrot	121,00 B	120,00-122,00	115,00-117,00	-	119,50	117,00-118,00
Weizenkleie	120,00 B	75,00-80,00	107,50	90,00-95,00	105,00	97,50-100,00
Roggenkleie	-	70,00-75,00	-	-	-	-
Melasseschnitzel	128,00 B	120,00-121,00	-	-	126,00	127,00-128,00
Wiesenheu, 1. Schnitt, kl. Ballen	100,00-115,00	-	-	-	126,00-131,00	-
Wiesenheu, 1. Schnitt, Großballen	90,00-105,00	-	-	-	116,00-122,00	-
Weizenstroh, kleine Ballen	60,00-70,00	-	-	-	79,00-85,00	-

Die Konditionen und Paritäten der Börsen sind z. T. sehr unterschiedlich. Die Preise sind nicht unmittelbar vergleichbar.

Preistendenzen sind jedoch im zeitl. Vergleich der jeweiligen Börsennotierungen erkennbar.

## Aktuelle Preisinfos aus Rheinland-Pfalz und Hessen



Vorabinfos per Anrufbeantworter der  
LWK RLP: 0671-793-1200  
Montags ab 16:00 Uhr:  
Ringferkelpreise, Preisempfehlung für  
Schlachtschweine aus Nordw.-Deutschland  
Dienstags ab 16:00 Uhr:  
Schlachtstättenpreise, Erzeuger-Metzger-  
Notierungen, Preise 4. DVO, Nutzkälber

Weitere Informationen der  
Landwirtschaftskammer Rheinland-Pfalz  
Burgenlandstraße 7  
55543 Bad Kreuznach  
Referat 25 Marktinformation  
www.lwk-rlp.de  
E-Mail: markt@lwk-rlp.de  
Tel.: 0671-793-1107 (Hr. Möcklinghoff)

Weitere Informationen bei:  
Landesbetrieb Landwirtschaft Hessen  
Fachgebiet 24 - Marktinformation  
Kölnische Straße 48-50  
34117 Kassel  
www.agrarberatung-hessen.de  
E-Mail: marktinfo@lh-hessen.de  
Tel.: 0561/7299-267 (Fr. Linker)

## Erzeugerpreise für Rinder frei Schlachtstätte



Amtliche Preisfeststellung (4. DVO) für Schlachtrinder, Preisgebiet Rheinland-Pfalz und Hessen, Preise in €/kg Schlachtgewicht frei Schlachtstätte, o. MwSt. Quelle: ADD Trier

Anzahl Meldungen: 8 Stück: 1.710 Schlachtzeitraum: 20.11.-26.11.06

Kategorie	Handelsklasse	Stück	Preisspanne*	Ø-Preis	Kg/Stück	Ø-Preis Vorw.
Jungbullen	U 3	22	2,93-3,30	3,14	427,13	3,07
	U 1-5	63	2,66-3,30	3,07	420,87	3,10
	R 2	19	2,00-3,30	3,03	337,35	3,04
	<b>R 3</b>	<b>67</b>	<b>2,48-3,13</b>	<b>2,97</b>	<b>394,04</b>	<b>3,01</b>
	O 2	26	2,53-2,85	2,59	324,73	2,56
	O 3	43	2,55-3,05	2,61	360,40	2,58
	P 1-5	86	2,48-2,93	2,57	352,97	2,19
	E-P insg.	282	-	2,78	369,59	2,73
Kühe	R 3	52	2,32-2,45	2,39	358,77	2,35
	O 2	88	1,95-2,17	2,06	291,93	2,05
	<b>O 3</b>	<b>231</b>	<b>2,13-2,23</b>	<b>2,17</b>	<b>323,87</b>	<b>2,15</b>
	O 4	88	2,12-2,22	2,17	356,34	2,19
	P 1	317	1,46-1,60	1,52	235,61	1,50
	P 2	137	1,55-1,77	1,70	256,02	1,69
	P 3	77	1,72-1,95	1,87	282,03	1,87
	E-P insg.	1.125	-	1,94	291,46	1,92
Färsen	R 3	25	1,70-2,95	2,76	290,52	2,83
	<b>O 3</b>	<b>49</b>	<b>2,09-2,40</b>	<b>2,29</b>	<b>285,56</b>	<b>2,28</b>
	O 4	17	2,18-2,26	2,25	331,96	2,23
	O 1-5	79	2,12-2,40	2,26	289,16	2,24
	P 1-5	49	1,58-2,30	1,72	211,79	1,74
	E-P insg.	174	-	2,24	268,74	2,35

\* gebildet aus den errechneten Mittelwerten der Meldebetriebe

Schlachtzeitraum:	Amtliche Preisfeststellung (4. DVO) für Schlachtrinder im Preisgebiet								
	Baden-Württemberg				Nordrhein-Westfalen				
20.11.-26.11.06	HdKl.	Preisspanne	Ø-Preis	Vorwo	Kg/Stk.	Preisspanne	Ø-Preis	Vorwo	Kg/Stk.
Jungbullen	<b>R3</b>	2,97-3,10	<b>3,02</b>	3,01	385,00	2,91-3,09	<b>3,01</b>	3,00	401,80
	O3	2,62-2,71	2,70	2,66	373,00	2,59-2,72	2,63	2,60	370,60
Kühe	R 3	2,40-2,50	2,46	2,45	356,00	2,32-2,44	2,37	2,33	349,00
	<b>O 3</b>	2,12-2,28	<b>2,23</b>	2,21	324,00	2,20-2,24	<b>2,23</b>	2,21	322,30
Färsen	R 3	2,81-3,06	2,90	2,90	304,00	2,75-2,99	2,78	2,75	301,60
	<b>O 3</b>	2,12-2,53	<b>2,32</b>	2,28	281,00	2,15-2,32	<b>2,24</b>	2,20	293,20

Quellen: für RLP und Hessen: ADD Trier; für Ba-Wü.: LLM Schwab. Gmünd; für NRW: LEJ

## Erzeugerpreise für Nutzkälber ab Hof



1. u. 2. Qualität, zur Bullen- bzw. Kälbermast geeignet; Alter ab 14 Tage; ca. 40 bis 60 kg LG in €/St.; inkl. MwSt., nach allen Vermarktungsabzügen

Region	Hessen				Rheinland-Pfalz			
	20.11.-26.11.06				27.11.-03.12.06			
Woche vom:	Stk.	Preis-spanne	Ø-Preis akt. Woche	Vorw.	Stk.	Preis-spanne	Ø-Preis akt. Woche	Vorw.
<b>Bullenkälber</b>								
Holstein sbt.	587	62-130	115	105	307	80-145	109	107
Holstein rbt.	41	90-135	120	119	76	80-155	117	118
Kreuzungen	10	196-273	227	207	24	150-350	192	194
Fleckvieh	7	283-349	322	305	-	-	-	-
<b>Mutterkälber</b>								
Holstein	41	38-70	59	58	13	30-50	40	54
Kreuzungen	6	114-125	120	119	8	80-150	115	120
<b>3. Qualität BK</b>	0	0	0	-	2	-	25	49

Quelle: LLH Kassel, LWK RLP, Bad Kreuznach

Erzeugerpreise für Fleckviehkälber; bis 100 kg LG, ab Hof, in € je kg LG, o. MwSt.

Zeitraum:	20.11.-26.11.06			(Veränderungen zur Vorwoche)		
Region	Bayern	Baden-Württemberg	Südbaden			
<b>Bullenkälber</b>	4,71 (+0,11)	4,63 (+0,06)	4,95 (+0,07)			
<b>Mutterkälber</b>	3,23 (+0,01)	3,27 (+0,15)	3,06 (+0,05)			

Quelle: ZMP Bonn

## Akt. Schlachtstättenpreise



Preise für Schlachtrinderhälften, in €/kg SG, frei Schlachtstätte, o. MwSt.

Tierart / HdKl.	28.11.2006	Vorwoche
Jungbullen R3	2,80-3,01	2,90-3,05
Kühe O3	2,00-2,35	2,00-2,40
Färsen O3	2,05-2,70	2,05-2,40

Umfrage d. LWK RLP in Schlachtst. aus RLP

## Lammfleischmarkt



Amtliche Preisfeststellung der Länder Rheinland-Pfalz, Hessen u. Nordrhein-Westfalen, in €/kg, o. MwSt., für die Woche vom

20.11.-26.11.06

Nach Schlachtgewicht pauschal abgerechnet

Gattung	Stück	Ø-Gew.	Ø-Preis
Lammfl.	355	18,34	<b>4,42</b>

Nach Lebendgewicht pauschal abgerechnet

Lammfl.	-	-	-
---------	---	---	---

Quelle: Regierungspräsidium Gießen

## Schlachtlämmerpreise



Preise für junge, vollfleischige Schlachtlämmer, in €/kg LG inkl. MwSt., für die Woche vom:

27.11.-03.12.06

**1,70-1,90 Eur/kg** (Vw.: 1,70-1,90 Eur/kg)

Tendenz: schleppende Nachfragesituation

Quelle: EZG Weideland, Bitburg

## Pferdemarkt Hamm



Vom 29.11.2006; Auftrieb: 120 Pferde;

Schlachtpferdepreise in €/kg LG; o. MwSt.

1. Qualität **0,70**

vollfleischiges Warmblut **0,40-0,55**

geringfleischige Pferde **0,20-0,35**

Marktverlauf: schleppender Markt

Nächster Pferdemarkt am: **13.12.2006**

Quelle: LWK NRW

## Auktionstermine



Zuchtvieh	Fleischrinder
Hamm: 05.12.06	#BEZUG! #BEZUG!
Alsfield: 06.12.06	Alsfield: 06.12.06
Bitburg: 07.12.06	
Krefeld: 13.12.06	

Kälber	Absetzer
Bitburg: 07.12.06	Meschede: 02.12.06
Münster: 13.12.06	Alsfield: 14.12.06
Alsfield: 14.12.06	Alsfield: 17.01.06
Biebesheim: 20.12.06	Krefeld: 24.01.06

Zuchtschweine	
Limburg: 06.12.06	Limburg: 17.01.06

Ferkel	
Limburg: 13.12.06	Limburg: 03.01.06

Schafe	
Ulm: 29.01.07	Alsfield: 14.02.07

\* Landesabsatzveranstaltung

## Erzeugerpreise für Schlachtschweine frei Schlachtstätte



Amtl. Preisfeststellung (4. DVO, nach SG (80-110 kg) u. Handelsklassen) o. MwSt.

Zeitraum:	20.11.-26.11.06	M1	E	U	E-P	E-P Vorw.
<b>Baden-Württemberg</b> (32 Betriebe, 39.452 Stück)						
gewogener Ø-Preis (€/kg)	1,13	1,43	1,29	1,40	1,39	1,39
Muskelfleisch-Anteil in Prozent	-	59,40	53,10	58,30	58,30	58,30
<b>Rheinland-Pfalz</b> (8 Betriebe, 17.922 Stück)						
gewogener Ø-Preis (€/kg)	1,12	1,45	1,32	1,38	1,37	1,37
Klassen-Anteil in Prozent	0,50	57,87	32,10	-	-	-
Muskelfleisch-Anteil in Prozent	-	55,20	53,00	55,57	55,79	55,79
<b>Nordrhein-Westfalen (Süd)</b> (8 Betriebe, 33.008 Stück)						
gewogener Ø-Preis (€/kg)	-	1,43-1,48	1,32-1,36	-	-	-
Muskelfleisch-Anteil in Prozent	-	58,30	53,10	56,60	56,70	56,70
<b>Hessen</b> (19 Betriebe, 4.923 Stück)						
gewogener Ø-Preis (€/kg)	1,10-1,18	1,39-1,56	1,23-1,40	-	-	-
Klassen-Anteil in Prozent	1,40	63,46	23,68	90,66	91,33	91,33
Muskelfleisch-Anteil in Prozent	-	58,68	53,14	56,82	57,04	57,04
<b>Thüringen</b> (6 Betriebe, 24.054 Stück)						
gewogener Ø-Preis (€/kg)	1,10-1,21	1,41-1,47	1,31-1,46	-	-	-
Muskelfleisch-Anteil in Prozent	-	58,00	53,00	56,00	56,10	56,10

Quellen: für RLP: ADD Trier; für Hessen: RP Gießen, für sonstige: zuständige Stellen d. Länder

## Akt. Schlachtstättenpreise



Basis-Preis f. Schlachtschweine, 56 % MFA  
(in €/kg/SG), frei Schlachtstätte

1. Umfrage in Schlachtstätten aus RLP	vom: 28.11.2006
<b>Spanne: 1,36-1,42 €</b> (Vorw.: 1,40-1,46 €)	
2. Umfrage LLH bei Kurhessischen Genossenschaften	vom: 27.11.2006
<b>Spanne: 1,37-1,40 €</b> (Vorw.: 1,41-1,44 €)	
<b>ISN Notierung</b>	
	Spanne Median
17.11.-23.11.06	ISN: 1,41-1,47 1,44
24.11.2006	ISW: 1,40-1,41 1,40
Quelle: ISN	Tel.: 09 00 / 19 00 929

## Preisempf. f. Schlachtschweine



"Vereinigungspreis der Erzeugergemeinschaften"  
56 % MFA, Euro-Referenzmaske, frei Schlachtst.  
ohne QS-Aufschlag, in €/kg/SG, ohne MwSt.

Wochenpreis v. 24.11.06 (für 24.11.-30.11.06)

Median 1,40 (Vw.: 1,44) Spanne: 1,40-1,41

Vermarktungsmenge: 157.000 (zur Vw.: +3.500)

Wochenpreis Sauen, M1: 1,16

Quelle: LWK Nieders. In fo: 0900/190-244, 0,69 €/Min.

## Ab-Hof-Preise für Schweine



Erzeuger-Metzger-Direktverk.; Metzgerqualität  
(Ø ca. 58-60% MFA; in €/kg, o. MwSt)

Schlachtzeitraum vom	20.11.-26.11.06
Gemeldete Tiere: 969; Preis je kg LG:	1,30
umg. auf SG (79 % Ausschl.):	1,65
Empfehlung der EZG'en aus RLP f.d. Zeitraum vom	27.11.-03.12.06
	1,32 kg LG
Quelle: LWK RLP, Bad Kreuznach	bzw. 1,67 kg SG

## Ferkelpreise Hessen



Ab-Hof-Preise für Standard-Qualitätsferkel  
(Basis: 28kg), €/Tier, o. MwSt., ohne Aufschläge für  
Impfungen und Direktgeschäfte, inkl. aller Qualitäts-  
zuschläge, nach Abzug aller Vermarktungskosten

Zeitraum:	20.11.-26.11.06	
Anzahl: 10.966	Preisspanne	Ø-Preis (Vorw.)
Grundpreis <sup>1)</sup>	41,00-45,00	43,06 (42,39)
50er Gruppe <sup>2)</sup>	48,00-53,00	50,52 (49,46)
100er Gruppe <sup>2)</sup>	51,80-53,50	50,52 (52,27)
Zuschlag bis 30 kg LG	1,00-1,30	
Zuschlag > 30 kg LG	0,40-0,51	

<sup>1)</sup> Ferkel o. Zu-/Abschläge, u.a. für Mengen

<sup>2)</sup> mit einheitl. Genetik u. Gewicht Quelle: LLH

## Ferkel Baden-Württemberg



Region	Erzielte Ø-Preise der Vorwoche <sup>1)</sup>	Notierung
Hohenlohe und Ober- schwaben	in €/ Stück Spanne Ø	27.11.2006 Tendenz Folgewoche
100 Gruppe <sup>2)</sup>	42,00-45,00 44,50	+1,10

<sup>1)</sup> gew. Ø-Preise, 25kg-Ferkel, ohne Myko-  
Impfung und ohne MwSt.

<sup>2)</sup> Ferkel-Gruppe ca. 100 Tiere, einheitl. Gene-  
tik und Gewicht, mit QS-Status frei Vermarkter  
Mehrgewicht: +1,00 EUR/kg

LLM Schwäbisch-Gmünd, Info: 0900/1810800

## Ferkelpreise aus Rheinland-Pfalz / Saarland



1. Basispreise ab Hof (o. MwSt.) für Standard-Qualitätsferkel der EZ-Ringe; Ø-Gruppen-Größe:  
Ringf.: 30 Stk., Aufzuchtferkel: ab 60 F./Partie; z.T. als Poolpreis; ohne Abzüge für Klein- u. Zu-  
schläge für Großgruppen; ohne Kosten für Transport u. Impfungen; mit Qualitätszuschlag

"Aufzuchtstall" für den Zeitraum von: 27.11.-03.12.06

Die Zu- u. Abschläge für abweichende Mengen u. Qualitäten bei R-Ferkeln sind frei vereinbar!

Basis	kg	Grundpreis bzw. ± Preisveränderung zu		Zu-/Abschläge (€/kg) für	
		Spanne (€/Stück)	Vorwoche (€/Stück.)	Mehrgewicht	Mindergew.
Qualitätsring ferkel (R)	25	46,00	+1,00	bis 30 kg 1,30 bis 35 kg 0,65	1,00
Aufzucht- ferkel (A)	8	26,97 bis 37,60	+0,89 --- +1,30	0,50-1,00	0,50-1,00
	30	54,30 bis 59,30	+1,00 --- +1,50	0,50-0,70	0,70-1,00

2. Verkaufspreismeldungen der Erzeugerringe aus der Vorwoche, vom 20.11.-26.11.06

Basis (kg)	Anzahl Ferkel	Preis/Ferkel (€/Stck.)		± Preisveränderung zur Vorw. (€/Stck.)	Zu-/Abschläge (€/kg) für	
		Spanne	Ø-Preis		Mehrgew.	Mindergew.
(R) 25	2.391	44,41-50,00	46,84	-0,12	bis 1,30	bis 1,00
(A) 8	5.614	26,08-36,30	27,65	+0,13	0,50-1,00	0,50-1,00
(A) 30	3.230	53,30-57,80	54,33	+0,14	0,50-0,70	0,70-1,00

Zuschläge: Bei Kleingruppen, bis 60 Ferkel/Partie, wurden teils Abzüge bis 2,00 €/Tier, bei  
Großgruppen, ab 100 bzw. 160 Tiere, Zuschläge von bis zu 4,00 €/Tier, vor MwSt., berechnet.

Herkünfte: Zwei-/Dreirassenkreuzungen, Hybriden, Systemferkel

Quelle: LWK RLP, Bad Kreuznach

## Ferkelpreise aus Nordwest-Deutschland



Ab-Hof-Preise f. Qualitätsferkel, 100er-Gr. o. MwSt, o. Aufschl. f. Topgenetik u. evtl. Impfbzuschl.

Zeitraum	Erzeugungsregion		
	Nordrhein-Westfalen	Niedersachsen	Niedersachsen
20.11.-26.11.06			
Datenquelle*:	VHB/EZG	VHB/EZG	EZG
Basisgewicht:	25 kg	25 kg	8 kg/Systemferkel
eingekaufte Menge in Stk.	85.109	85.590	25.670
Ø-Preis in €/ Stk.	43,85	44,00	29,10
Veränderung z. Vorwoche	+0,85	+1,00	+0,50
Preisspanne €/ Stk.	40,50-48,50	40,00-49,00	26,70-30,70
Trend / Vorwoche (€/Stk)	± 0,00		± 0,00 bis +1,00

\*VHB: Genossenschaftl. u. priv. Viehhandelsbetriebe; EZG = Erzeugergemeinschaft f. Ferkel. Die  
not. Preise sind Grundpreise für Qualitätsferkel mit QS-Standard u. definierter Genetik. Der Ø-Preis  
wird als Median ermittelt. Zuschläge f. Impfungen sind nicht enthalten. Für kleinere Partien werden  
in der Regel Preisabschläge, für größere Partien Preisabschläge vereinbart. Gewichtsabweichungen  
von der Basis 25 kg werden mit bis zu 1 EUR / kg verrechnet.

Quellen: Landwirtschaftskammern Nordrhein-Westfalen und Niedersachsen

## Futtermittel



Abgabepreise des Handels an die Landwirtschaft, in €/t, frei Hof/Silo (lose, ab 3 t), bzw. ab Lager (gesackt), ohne MwSt., Spannenpreise. \* = Einzelmeldung

Erfassungszeitraum: <b>November 2006</b>		<b>x = lose (&gt; 3 t)</b>		<b>o = gesackt</b>
		<b>Rheinland - Pfalz</b>	<b>Hessen</b>	
MAT, ohne Magermilchpulveranteil	o	1.150,00-1.535,00	1.050,00-1.425,00	
MAT, Magermilchpulverant. > 50 %	o	1.290,00-1.887,50	1.279,00-1.900,00	
Ergänzfutter für Aufzuchtälber, 18% RP	x	194,50-234,50	178,50-240,00	
Milchleistungsfutter 14/15 - III	x	147,50-171,50	147,00-161,00	
Milchleistungsfutter 18 - III	x	150,50-176,50	146,00-165,00	
Ferkelaufzucht., 13,2-13,6 MJ/kg	x	226,00-315,00	207,50-366,50	
Sauenfutter, 13,0 MJ/kg	x	201,00-245,00	186,50-235,00	
Schweinemastfutter				
Vormast, 1,0-1,15% Lysin, >13,2MJ/kg	x	185,00-230,00	164,00-199,00	
Endmast, 0,9-1,0% Lysin, >12,6MJ/kg	x	180,00-224,00	161,00-199,00	
Ergänzungsfutter Mastschw., 12,6 MJ/kg;	x	230,50-274,00	216,50-287,00	
28% Rohprotein	o	375,00*	-	
Legehennenalleinfutter, 11,4 MJ/kg,	x	200,00-267,00	181,50-252,00	
0,38 % Methionin	o	345,00-433,60	-	
Broileralleinfutter, 13,4 MJ/kg	x	253,50*	239,00-240,00	
Putenalleinfutter., Phase 6, 11,5 MJ/kg	x	227,50*	-	
Sojaschrot, 43-44% Rohprotein	x	220,00-230,00	220,00-232,50	
	o	295,00-349,50	-	
Rapsschrot, ca. 34 % Rohprotein	x	145,00-155,00	130,00-150,00	
Weizenkleie (Normtyp)	o	253,00-260,00	-	
Melasseschnitzel, gepreßt	x	145,00-160,00	-	
Alleinfutter f. Mastschafämmer	o	282,20-358,80	-	
Ergänzungsfutter für Zuchtschafe	x	159,00-235,00	-	
<b>Raufutter</b>				
Einkaufspreise des Handels, ab Hof, in €/t, o. MwSt.				
Heu, kleine HD-Ballen, 1. Schnitt		80,00-95,00	75,00-76,00	
Heu, Rundballen, 1. Schnitt		65,00-75,00	65,00-75,00	
Heu, Quaderballen, 1. Schnitt		70,00-80,00	65,00-80,00	
Stroh, kleine HD-Ballen		50,00-60,00	45,00-60,00	
Stroh, Rundballen		40,00-50,00	35,00-50,00	
Stroh, Quaderballen		45,00-55,00	35,00-60,00	

Quelle: Landwirtschaftskammer RLP und LLH Kassel

## Sauen / Ferkel Südhessen



Ring-Preis im Erzeuger-Direktgeschäft in Ableitung vom Schlachtschweinepreis in € o. MwSt

Zeitraum:	<b>04.12.-10.12.06</b>
<b>Ferkel</b>	
Basis 25 kg, geimpft gg. Mykoplasmen, mit einheitl. Genetik u. Gewicht, Verkauf ab Hof o. Zuschläge für Mengen	<b>47,25</b>
Mehrgewichtszuschlag 25-33 €/kg LG	<b>1,30</b>
Mehrgewichtszuschlag > 33 €/kg LG	<b>0,50</b>
<b>Jungsauen</b>	
Basis mind. 95 kg LG u. 180 Lebenstage, Verkauf ab Hof, inkl. 30 € Herdbuchgebühr	<b>249,00</b>

Quelle: Schweine-Kontrollring Südhessen, LLH

## Ferkel Rhön-Vogelsberg



Ab-Hof-Preis -ohne MwSt.- der EZG

"Qualitätsfleisch Rhön-Vogelsberg"

für den Zeitraum: **27.11.-03.12.06**

Basis 28 kg-Ferkel, €/Stück **52,00**

Mehrgewicht (28-30) €/kg LG **1,28**

Mehrgewicht, >30 kg: **kein Zuschlag**

Quelle: EZG Qualitätsfleisch Rhön-Vogelsberg

## Hybrid-Jungsauen



Basispreis: 5-10 Tiere/Lieferung; frei Hof; ab 90

kg LG (o. MwSt.); Zeitraum: **20.11.-26.11.06**

**Spanne: 286,97 bis 304,00 Eur / Tier**

Jungsauenpreise: ohne Zu-/Abschläge bei abw.

Gruppengr., Paritäten od. div. Boni-Mali-Regel.

Quelle: Gemeldet v.: JSR; BHZP-RLP u. -Hessen,

Hülsenberger Zuchtschweine

## Warenterminbörsen



**Hannover (RMX)**, Schluss-Kurse vom **28.11.2006**

**Schl.-schweine-Kontrakte**; 8.000 ± 500 kg SG,

56 % (±3 %) MFA, 85-100 kg SG/Tier,

div. Lieferorte; Frachtausgleich Münster

Liefermonat	Umsatz	€/kg SG	€/kg SG (Vorw.)
Dez. '06	10	1,370	1,450
Jan. '07	5	1,287	1,368
Feb. '07	0	1,339	1,413
März '07	5	1,371	1,437
April '07	1	1,370	1,435
Mai '07	1	1,390	1,435
Juni '07	0	1,406	1,441
Juli '07	0	1,405	

**Hannover (RMX)**, Schluss-Kurse vom **28.11.2006**

**Ferkel-Kontrakte**; 100 St./25 kg LG; Cash-Settle.-

Abrechn. auf Basis des "WTB-Piglet-Index"

Liefermonat	Umsatz	€/St.	€/St. (Vorw.)
Nov. '06	0	47,30	46,50
Dez. '06	0	49,50	51,00
Jan. '07	0	52,00	53,80
Feb. '07	0	54,50	55,50
März '07	0	53,00	54,10
April '07	0	50,00	51,00
Mai '07	0	50,50	50,50
Juni '07	0	49,00	49,00

RMX Hannover

## Eierpreise



**Erzeugerpreise für Güteklasse A, lose, in Cent / St.**

**Rheinland - Pfalz vom: 27.11.-03.12.06**

**Hessen von: 20.11.-26.11.06**

Gew.-Kl. Spanne Ø-Preis Spanne Ø-Preis

**aus Käfighaltung**, an Handel u. Großverbraucher, frei Empf., von 1 bis 15 Kisten à 360 Stück, o. MwSt.

	Rheinland - Pfalz		Hessen	
XL	9,00-15,00	11,31	10,00-13,15	11,78
L	7,45-13,00	9,25	9,00-11,15	10,36
M	6,00-11,00	8,23	7,00-10,15	9,19
S	4,50-9,00	7,28	7,10-9,45	8,27

**aus Käfighaltung**, an Endverbraucher, lose, inkl. MwSt

	Rheinland - Pfalz		Hessen	
XL	16,00-19,00	18,00	16,50-17,00	17,00
L	15,00-17,00	16,00	14,50-16,00	16,00
M	10,00-16,00	14,00	13,70-15,00	15,00
S	8,00-13,00	11,00	12,60-13,00	13,00

**aus Bodenhaltung**, an Endverbraucher, lose, inkl. MwSt.

	Rheinland - Pfalz		Hessen	
XL	17,00-23,00	20,00	17,00-21,00	20,00
L	16,00-20,00	18,00	16,00-19,00	18,00
M	14,00-18,00	16,00	15,00-18,00	16,00
S	10,00-15,00	13,00	10,00-15,00	12,00

Quelle: Landwirtschaftskammer RLP; LLH

**Ladenpreise Kl. M in €/10 St., inkl. MwSt.**

	Rheinland - Pfalz		Hessen	
Käfigh.	0,85-1,09	0,88	0,85-0,99	0,86
Bodenh.		1,08	0,99-2,50	1,26

Quelle: ZMP, Bonn

**Eiernotierung Südwest vom**

**24. November 2006**

Großhandelsabgabepreise

an den LEH, ohne MwSt und

ohne KVP, Euro/100 Stück

**weißschalig**

Gewichtsklasse	€/100 St.	
	<b>21.11.06</b>	<b>14.11.06</b>
XL	13,00	13,00
L	11,00	11,00
M	10,50	10,50
S	9,00	9,00

Tendenz: fest fest

**braunschalig**

Gewichtsklasse	€/100 St.	
	<b>21.11.06</b>	<b>14.11.06</b>
XL	13,00	13,00
L	11,00	11,00
M	10,50	10,50
S	9,00	9,00

Tendenz: fest fest

Quelle: Warenbörsen

Stuttgart / Mannheim

## Verbraucher- und Erzeugerpreise für Obst und Gemüse



	Verbraucherpreise			Erzeugerpreise bei Versteigerungen*)	
	ZMP RLP	ZMP Hessen	Stichprobe Rheinland-Pfalz	Großmarkt Pfalz / VOG	Centralmarkt
	inkl. MwSt. *) 28.11.2006	inkl. MwSt. *) 28.11.2006	inkl. MwSt. *) 28.11.2006	Weisenh.a.S./Ingelh. 28.11.2006	Roisdorf/Straelen 28.11.2006
<b>OBST:</b>					
Trauben blau (kg)	-	-	3,99	-	-
Trauben weiß (kg)	2,47-5,98	1,99-5,98	3,99	-	-
Walnüsse (kg)	-	-	1,99-2,49	1,20	-
Williams Christ	0,89-2,49	0,78-4,00	-	-	-
Alexander Lucas	-	-	-	0,46-0,48	0,55-0,60
<b>Äpfel (kg):</b>					
Boskoop	-	-	-	0,48-0,50	0,40-0,60
Elstar	0,75-1,99	0,73-2,00	1,99	0,38-0,50	0,50-0,65
Gala	0,75-1,99	0,96-2,11	1,99	0,50-0,60	0,45-0,60
Jonagold	0,75-1,15	0,75-1,00	-	0,30-0,42	0,35-0,40
Braeburn	0,99-2,29	0,83-2,10	1,99	0,50-0,62	0,60-0,65
Golden Delicious	0,90-2,00	0,96-1,99	1,98-1,99	0,40-0,50	-
Berlepsch	-	-	-	0,40	1,00-1,20
<b>GEMÜSE:</b>				<b>Mutterstadt</b>	
Kopfsalat (Stk)	0,50-1,29	0,79-1,19	0,89-1,59	-	0,25-0,42
Eissalat (Folie)	0,55-1,29	0,49-1,29	0,79-1,29	-	-
Lollo Bionda (Stk)	-	-	1,39	-	0,27
Feldsalat	2,25-8,00	2,25-10,32	0,59-1,29	1,80-2,50	1,00-1,40
Weißkohl (kg)	0,71-0,99	0,51-0,99	0,99	0,15	0,10-0,17
Wirsing (kg)	-	-	0,99	0,25	0,15
Chinakohl (kg)	0,79-1,29	0,69-1,44	0,99	0,25-0,30	0,20-0,32
Blumenkohl (Stk)	1,59-1,99	1,11-1,99	1,39-1,99	-	0,70-0,96
Chicoree (kg)	1,98-3,58	1,78-3,58	-	-	1,31-1,47
Kohlrabi (Stk)	0,35-0,69	0,35-0,69	0,49-0,69	-	0,26-0,28
Broccoli (kg)	1,32-2,38	1,00-2,38	0,99	-	0,79-1,25
Gemüsepaprika (kg)	1,18-4,00	1,18-4,52	3,99	-	-
Möhren (kg)	0,33-1,21	0,33-2,12	0,79-1,29	0,24-0,28	0,20
Knollensellerie (kg)	-	-	0,99-1,99	-	0,30-0,36
Radieschen (Bd)	0,59-0,99	0,59-0,99	0,99-1,99	-	0,26-0,28
Porree (kg)	0,77-1,97	0,77-2,37	1,29	0,50-0,60	0,25-0,32
Zwiebeln (kg)	0,46-0,99	0,43-1,59	0,99-1,29	-	-
Zucchini (kg)	2,29-3,00	2,29-3,50	2,49-3,99	-	-
Salatgurken (Stk)	0,45-0,99	0,40-1,34	0,55-0,89	-	-
Rispen Tomaten (kg)	0,99-2,99	1,00-3,98	1,49-2,49	-	0,98-1,03

\*) Handelskl. I, wenn nicht anders angegeben; Erzeuger-/Großhandelsabgabepreise in €, o. MwSt.

Quelle: LWK RLP, Bad Kreuznach, ZMP Bonn, Großmärkte in RLP u. NRW

## Öko-Produkte



Ab-Hof Preise an Endverbraucher in €/kg, inkl. MwSt. vom 24.11.2006

Produkte	von - bis	Ø
Chicoree-lose (kg)	5,79-7,99	6,77
Feldsalat (kg)	8,99-18,00	13,67
Portulak (kg)	9,50-18,00	12,74
Mangold (kg)	1,80-4,00	3,22
Radicchio (kg)	3,99-6,80	5,15
Spinat gew. (kg)	2,80-5,50	3,92
Kürbis-Hokkaido (kg)	0,90-2,50	1,65
Tomaten (kg)	2,50-4,50	3,82
Porree (kg)	1,79-3,90	2,85
Schalotten (kg)	3,00-5,40	4,52
Zwiebeln braun (kg)	1,00-2,50	1,53
Broccoli (kg)	2,50-4,60	3,49
Chinakohl (kg)	1,30-2,60	1,99
Kohlrabi (Stk)	0,75-1,40	1,06
Rotkohl (kg)	1,00-2,40	1,71
Weißkohl (kg)	1,00-2,20	1,57
Wirsing (kg)	1,20-3,00	2,02
Fenchel (kg)	2,70-4,60	3,60
Möhren gew. (kg)	0,99-2,20	1,61
Pastinaken (kg)	1,40-1,70	2,64
Radieschen 10er Bd.	1,00-1,70	1,39
Rote Beete (kg)	1,00-2,50	1,72
Knollensellerie (kg)	1,49-3,00	2,15
Äpfel Ø aller Sorten	1,50-3,29	2,54

Quelle: ZMP Bonn

## Wareterminbörse



Hannover (RMX)

Liefermonat	Umsatz	Euro/t	Vorw.
<b>Schlussnot. für Speisekartoffeln 28.11.2006</b>			
Menge: 25t, vorw. festk. Sorten der Hdkl I (Agria, Marabel, Quarta, Satina, Secura, Solara; Cash-Settle.-Abrech.; "Table Potato-Index")			
Nov. '06	0	230,00	229,00
Feb. '07	4	307,00	302,00
Apr. '07	2	342,00	341,00

Schlussnot. f. Veredelungskart. 28.11.2006

Menge: 25t, Warenkorb: Bintje, Agria u.a. vergl. Sorten; Knollengr. 40 mm+, mit mind. 60% > 50 mm (Cash-Settle.- Abrech.; "Potato-Index")

Nov. '06	12	225,00	207,00
Feb. '07	0	365,00	349,00
Apr. '07	82	415,00	404,00

Quelle: RMX Hannover

## Bundesweite Preis-Infos



Per Anrufbeantworter (0,69 €/ Min.)

<b>Info Eierpreise:</b>	(0900)11904	-13
<b>Info Schlachtschweine/ZMP-Preis:</b>		-10
<b>Info 4.DVO Schweine/Rinder:</b>		-11
<b>Info Getreide, Ölsaaten:</b>		-12
<b>Info Obst / Gemüse:</b>		-14

ZMP Bonn

## Speisekartoffeln



Preise vom: 28.11.06		RLP-Nord	RLP-Süd	Hessen
<b>Erzeugerpreise, €/dt, ohne MwSt. lose, frei Rampe, vor Abzug Sortierkosten</b>	1	20,00	-	20,00-40,00
	2	18,00	-	18,00-36,00
<b>Direktabsatz Erzeuger-Verbraucher €/dt, inkl. MwSt., in 10 + 12,5 kg</b>	1	48,00-70,00	48,00-70,00	40,00-44,00
	2	40,00-60,00	48,00-65,00	34,00-44,00
<b>Direktabsatz Erzeuger-Verbraucher €/dt, inkl. MwSt., in 5 kg Säcken</b>	1	60,00-80,00	58,00-80,00	-
	2	50,00-75,00	58,00-70,00	-
<b>Großhandelsabgabepreise €/dt, ohne MwSt., mit Sack, Mindestabgabe eine Palette</b>	1	31,00-49,00		27,50-47,00
	2	29,00-41,00		23,85-44,00
<b>Kleinverkaufspreise LEH, Discounter €/dt, inkl. MwSt. in 2 bis 5 kg-Netzen</b>	1	50,00-100,00		-
	2	46,00-125,00		-

1 = festkochende Sorten, 2 = vorw. festkochende Sorten

Quelle: LWK RLP; LLH Kassel