



Landwirtschaftskammer
Rheinland-Pfalz

Markt- und Preisinformation

der LWK Rheinland-Pfalz und des Landesbetriebs Landwirtschaft Hessen (LLH), zusammengestellt von der LWK Rheinland-Pfalz. Preise und Termine ohne Gewähr.



Landesbetrieb Landwirtschaft
Hessen

Aktuelles Markttelegramm

Tierische Erzeugnisse

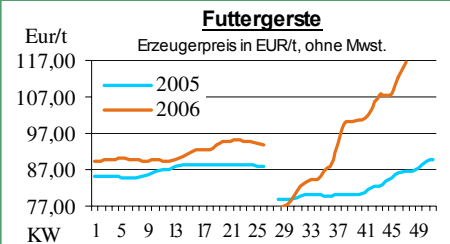
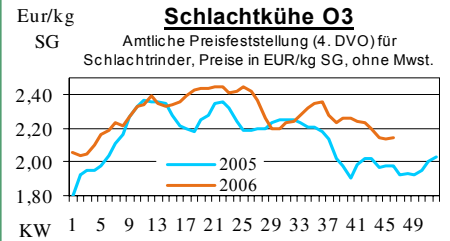
- Schlachtrinder:** Lebhaft Inlandsnachfrage aber nur eingeschränkte Absatzmöglichkeiten im Export kennzeichnen den regionalen Schlachtrindermarkt. Erzeugerpreise für Jungbullen leicht befestigt, für weibliche Kategorien unverändert. Schlachtkälberpreise behauptend.
- Schlachtschweine:** Das reduzierte Schlachtschweineangebot bedingt befestigte Erzeugerpreise am Schlachtschweinemarkt.
- Ferkel:** Das verfügbare Angebot findet zügiger als in der Vorwoche seine Abnehmer; Preise stabil bis regional zum Teil auch leicht fester.
- Nutzkälber:** Weitestgehend ausgeglichene Marktverhältnisse. Das verfügbare Angebot lässt sich glatt durchhandeln. Preise stabil, regional zum Teil auch leicht anziehend. Gut mastfähige Kreuzungen bleiben begehrt.
- Eier/Geflügel:** Lebhaft Verbrauchernachfrage am Eiermarkt, Absatz in Richtung Produktenindustrie und Export eher verhalten. Erzeugerpreise behaupten sich auf erreichtem Niveau, weitere Preiserhöhungen vorerst nicht durchsetzbar. Stabile Tendenzen am Geflügelmarkt, Saison Geflügel zunehmend gefragt.

Pflanzliche Erzeugnisse und Futtermittel

- Getreide und Ölsaaten:** Das Interesse der Marktteilnehmer und die Umsätze am Getreidemarkt richten sich zunehmend auf die ersten drei Monate des nächsten Jahres. Die Erzeugerpreise tendieren hierbei sowohl für Brot- als auch für Futtergetreide und erst recht für Braugerste auf hohem Niveau fortgesetzt fest. Die Abgabebereitschaft auf Erzeugerseite nimmt weiter zu, Neugeschäfte kommen jedoch nur zögerlich zustande. Im Handel werden zunehmend Vorkontrakte im Bereich Braugerste und Winterraps besprochen, Interesse der Landwirte aber verhalten. Rapskurse weiter seitwärts tendierend.
- Futtermittel:** Die Kurse am Markt für Sojaschrot zeigen bei verknapptem Angebot eine feste Tendenz; Nachfrage bei anhaltendem Kleinwasserzuschlag verhalten. Rapschrot bei belebter Nachfrage fester bewertet. Mühlennachprodukte nach Vorgaben des Getreidemarktes mit anziehenden Preisen. Zuckerschnitzel bei knappem Angebot mit steigenden Kursen.
- Kartoffeln:** Kartoffelmarkt präsentiert sich überwiegend unverändert Lagerware fließt stetig, bei ruhiger Nachfrage. Bei ausgeglichener Marktlage verharren die Preise auf dem Niveau der Vorwoche. Trend der Vorjahre bei Einkellerungen bestätigt sich durch mäßiges Verbraucherinteresse an Bevorratungsaktionen, wobei dafür mit einem kontinuierlichen Bedarf an Kleinpackungen in den nächsten Monaten zu rechnen ist.

Quelle: LWK RLP / ZMP Bonn / ED

Blick in den Markt



Warenerterminbörsen

Hannover (RMX)

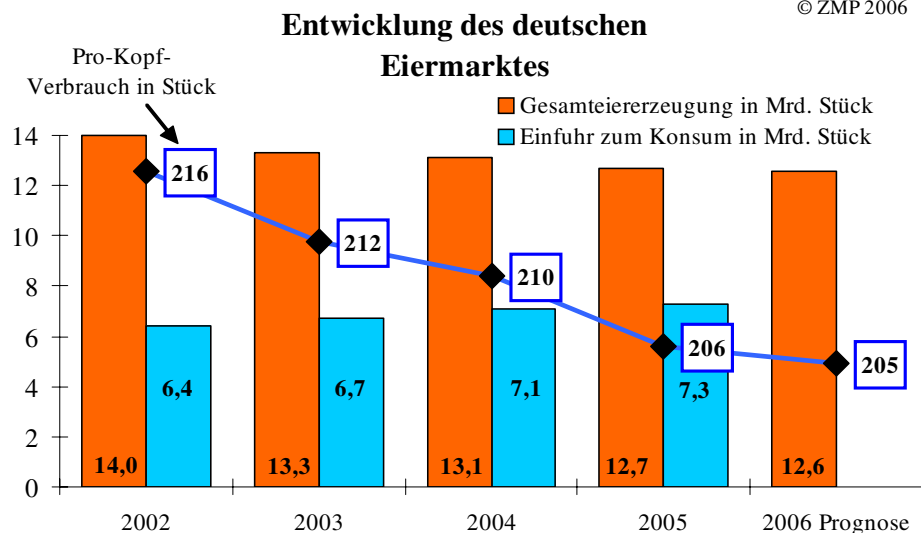
Liefermon.	Umsatz	Euro/t	Vorwoche
Schlussnotierungen für EU Weizen 21.11.2006			
Menge: 50 t; 76kg/hl, 11%Prot., 220s. Fallz., 15% H ₂ O			
Lieferpunkte: Mittellandkanal, Main, Mosel			
Dez. '06	0	153,00	146,50
Feb. '07	0	155,00	149,00
Mai '07	0	156,50	150,50
Schlussnotierungen für Braugerste 21.11.2006			
Menge: 50 t; max. 11,5 % Protein, ≥ 90 % Vollkorn, ≥ 95 % Keimenergie, ≥ 93 % sortenrein; div. Sorten u.a. Scarlett, Barke, Lieferorte: u.a. fca/fob Oberrhein/Mosel			
Feb. '07	0	223,00	215,00
Mai '07	0	225,00	217,00
Sept. '07	0	170,00	175,00

Euronext Paris

Schlussnotierungen für Exportweizen 21.11.2006			
Menge: 50 t; 76 kg/hl, intervent.-fähig; Lieferort Rouen			
Jan. '07	713	154,00	154,50
März '07	306	154,75	156,00
Mai '07	19	155,00	157,25
Sept. '07	0	125,75	126,00
Nov. '07	0	136,50	136,50
Jan. '08	0	138,00	137,75
Schlussnotierungen für Raps 21.11.2006			
Menge: 50 t; div. Lieferorte in Dtschl./Frankr.			
Feb. '07	328	277,50	275,50
Mai '07	131	280,00	278,00
Aug. '07	336	270,00	267,75
Nov. '07	67	273,50	271,00
Feb. '08	0	275,50	274,50
Mai '08	0	275,50	274,50
Schlussnotierungen für Mais 21.11.2006			
Menge: 50 t; 15% Feuchte, 4% Bruchkör./Lief. Atlantic			
Jan. '07	126	158,75	157,00
März '07	125	160,50	158,50

Quelle: RMX Hannover; Euronext

Aktuelle Marktgrafik



Quelle: ZMP 2006 Grafik LWK RLP/J.P.

Erzeugerpreise für Getreide, Ölfrüchte und Körnerleguminosen



Einkaufspreise des Agrarhandels, frei Erfasser, für Standardqualität, in €/t, ohne MwSt.							Streckengeschäfte		
Erfassungsdatum: 21.11.2006	Hessen			Rheinland-Pfalz			Hessen	RLP	
* = Einzelpreis	Spanne	Landes-Ø	Vorwoche	Spanne	Landes-Ø	Vorwoche	Ab-Hof Ø	Ab-Hof Ø	Franko Ø
Hartweizen	-	-	-	150,00*	-	-	-	-	-
Eliteweizen, > 14% Rohprotein	140,00-145,00	142,80	142,75	140,00-145,00	141,60	140,15	150,15	144,20	146,75
Qualitätsweizen (A)	132,50-140,00	137,25	136,45	130,00-140,00	135,65	134,35	144,25	138,40	141,50
Brotweizen (B)	130,00-136,00	132,45	131,30	125,00-135,00	129,90	127,10	139,60	133,70	136,90
Mahl- bzw. Brotroggen, FZ>120	127,50-137,00	132,30	132,10	122,50-140,00	128,85	123,90	139,65	131,80	135,20
Sommerbraugerste E. '07	-	-	-	140,00-153,00	-	-	-	-	-
Sommer-Braugerste (freie Ware)	160,00-180,00	172,75	164,35	165,00-200,00	187,25	176,05	183,50	193,90	197,90
Futtergerste >62 kg/hl	115,00-125,00	120,20	114,30	110,00-125,00	116,50	112,45	126,75	121,50	125,40
Futterweizen	125,00-137,50	130,95	126,30	120,00-133,00	125,00	120,75	137,70	129,70	133,00
Qualitätshafer >52 kg/hl	122,50-130,00	127,55	123,95	120,00-135,00	130,00	130,00	137,00	133,00	-
Futterhafer, >48 kg/hl	115,00-120,00	119,30	116,50	100,00-125,00	117,72	117,70	129,15	119,10	131,00
Körnermais	142,50-155,00	150,30	143,75	140,00-142,50	141,15	138,95	157,25	145,60	147,20
Triticale	120,00-130,00	124,80	121,35	110,00-130,00	117,15	112,50	131,65	121,40	124,70
W.-Raps food (freie Ware)	250,00-260,00	253,90	250,60	240,00-252,00	245,40	243,65	262,35	249,70	253,90
W.-Raps food E.'06	-	-	-	240,00-245,00	-	240,30	-	-	-
Futtererbsen	115,00-125,00	121,90	121,55	-	-	120,00	131,25	-	-

Quelle: LLH, Kassel u. LWK RLP, Bad Kreuznach

Börsennotierungen für Getreide, Ölsaaten und Futtermittel



Großhandelsabgabepreise in €/t, o. MwSt.; überwiegend frei Fuhre/Waggon bzw. Mühle/Station bei sofortiger Lieferung;

Quelle: "Warenbörsen der angegebenen Orte"

G=Geld, B=Brief, PS=Papiersack, lo=lose

Börsen	Köln	Mannheim	Würzburg	Frankfurt	Dortmund	Paderborn
Notierungen am:	17.11.2006	20.11.2006	17.11.2006	16.11.2006	09.11.2006	20.11.2006
Brotweizen 11,5 % 220 FZ	155,00	149,00-152,00	146,00-150,00	147,00-155,00	155,00-156,00	156,00-158,00
A-Weizen > 13 / 13,5 % / 250 FZ	-	153,00-155,00	148,00-151,00	150,00-160,00	-	-
E-Weizen 14,5%/50-55Sedi/250-280FZ	-	159,00-163,00	162,00	-	-	-
Futterweizen > 70 / 72 kg/hl	155,00	147,00-149,00	145,00	148,00-149,00	153,00-155,00	155,00-156,00
Brotroggen > 120 FZ	158,00	157,00-159,00	155,00-165,00	-	146,00-148,00	148,00-150,00
Braugerste, Inland	-	-	-	-	-	-
Futtergerste > 62 kg/hl	154,00 B	125,00-130,00	135,00-140,00	128,00-130,00	140,00-142,00	146,00-148,00
Qualitätshafer > 52/53 kg/hl	160,00	-	-	-	150,00-155,00	150,00-152,00
Triticale (max. 10 % Auswuchs)	150,00	130,00-135,00	-	-	149,00-150,00	152,00-154,00
Mais	169,00	160,00-162,00	160,00-165,00	-	168,00-170,00	170,00-172,00
Raps	277,00 G	273,00-275,00	264,00-266,00	274,00-275,00	275,00-276,00	276,00-278,00
Milchl.futter: ESt II, 20 % RP	-	142,00-147,00	-	-	-	-
Milchl.futter: ESt III, 18 % RP	-	145,00-147,00	-	-	-	-
Ferkelstarter >13,8 MJ ME/kg, 18%RP	-	266,00-276,00	-	-	-	-
Schweinemastfutter 13 MJ, 16%RP	-	166,00-171,00	-	-	-	-
Legehennenalleinfutter: 11,4 MJ	-	211,00-221,00	-	-	-	-
Sojaschrot, 43-44 % RP	196,00 B	202,00-203,00	195,00-198,00	-	198,00-199,00	196,00-197,00
Rapsschrot	117,00 B	118,00-120,00	111,00-114,00	-	116,00	117,00-118,00
Weizenkleie	114,00 B	70,00-75,00	95,00	80,00-85,00	95,00	97,50-100,00
Roggenkleie	-	65,00-70,00	-	-	-	-
Melasseschnitzel	126,00 B	119,00-120,00	-	-	122,00	127,00-128,00
Wiesenheu, 1. Schnitt, kl. Ballen	100,00-115,00	-	-	-	126,00-131,00	-
Wiesenheu, 1. Schnitt, Großballen	90,00-105,00	-	-	-	116,00-122,00	-
Weizenstroh, kleine Ballen	60,00-70,00	-	-	-	79,00-85,00	-

Die Konditionen und Paritäten der Börsen sind z. T. sehr unterschiedlich. Die Preise sind nicht unmittelbar vergleichbar.

Preistendenzen sind jedoch im zeitl. Vergleich der jeweiligen Börsennotierungen erkennbar.

Aktuelle Preisinfos aus Rheinland-Pfalz und Hessen



Vorabinfos per Anrufbeantworter der
LWK RLP: 0671-793-1200
Montags ab 16:00 Uhr:
Ringferkelpreise, Preisempfehlung für
Schlachtschweine aus Nordw.-Deutschland
Dienstags ab 16:00 Uhr:
Schlachtstättenpreise, Erzeuger-Metzger-
Notierungen, Preise 4. DVO, Nutzkälber

Weitere Informationen der
Landwirtschaftskammer Rheinland-Pfalz
Burgenlandstraße 7
55543 Bad Kreuznach
Referat 25 Marktinformation
www.lwk-rlp.de
E-Mail: markt@lwk-rlp.de
Tel.: 0671-793-1107 (Hr. Möcklinghoff)

Weitere Informationen bei:
Landesbetrieb Landwirtschaft Hessen
Fachgebiet 24 - Marktinformation
Kölnische Straße 48-50
34117 Kassel
www.agrarberatung-hessen.de
E-Mail: marktinfo@lh-hessen.de
Tel.: 0561/7299-267 (Fr. Linker)

Erzeugerpreise für Rinder frei Schlachtstätte



Amtliche Preisfeststellung (4. DVO) für Schlachtrinder, Preisgebiet Rheinland-Pfalz und Hessen, Preise in €/kg Schlachtgewicht frei Schlachtstätte, o. MwSt. Quelle: ADD Trier

Anzahl Meldungen: 8 Stück: 1.733 Schlachtzeitraum: 13.11.-19.11.06

Kategorie	Handelsklasse	Stück	Preisspanne*	Ø-Preis	Kg/Stück	Ø-Preis Vorw.
Jungbullen	U 3	6	3,00-3,24	3,07	397,01	3,04
	U 1-5	24	2,94-3,25	3,10	402,52	3,05
	R 2	36	2,45-3,19	3,04	358,73	3,02
	R 3	55	2,20-3,10	3,01	389,95	3,02
	O 2	19	2,33-2,90	2,56	324,02	2,59
	O 3	39	2,40-2,96	2,58	357,22	2,53
	P 1-5	44	1,95-2,75	2,19	284,26	2,11
	E-P insg.	245	-	2,73	356,42	2,71
Kühe	R 3	59	2,20-2,45	2,35	347,73	2,38
	O 2	120	1,91-2,20	2,05	293,86	2,04
	O 3	249	2,09-2,21	2,15	323,44	2,14
	O 4	90	2,13-2,23	2,19	361,06	2,16
	P 1	318	1,43-1,70	1,50	234,28	1,56
	P 2	152	1,60-1,86	1,69	253,63	1,71
	P 3	58	1,75-1,92	1,87	284,02	1,84
	E-P insg.	1.157	-	1,92	289,19	1,93
Färsen	R 3	41	2,65-3,00	2,83	288,45	2,87
	O 3	39	2,10-2,44	2,28	281,83	2,25
	O 4	21	2,15-2,28	2,23	318,91	2,20
	O 1-5	75	2,15-2,45	2,24	288,57	2,25
	P 1-5	48	1,58-2,02	1,74	225,69	1,73
	E-P insg.	198	-	2,35	276,62	2,38

* gebildet aus den errechneten Mittelwerten der Meldebetriebe

Schlachtzeitraum: Amtliche Preisfeststellung (4. DVO) für Schlachtrinder im Preisgebiet 13.11.-19.11.06

Kategorie	HdKl.	Baden-Württemberg				Nordrhein-Westfalen			
		Preisspanne	Ø-Preis	Vorwo	Kg/Stk.	Preisspanne	Ø-Preis	Vorwo	Kg/Stk.
Jungbullen	R3	2,93-3,13	3,01	2,98	383,00	2,88-3,09	3,00	2,98	405,00
	O3	2,59-2,80	2,66	2,63	367,00	2,58-2,69	2,60	2,57	370,80
Kühe	R 3	2,40-2,49	2,45	2,47	353,00	2,30-2,34	2,33	2,32	345,40
	O 3	2,09-2,25	2,21	2,22	322,00	2,18-2,22	2,21	2,20	317,50
Färsen	R 3	2,73-3,07	2,90	2,93	305,00	2,68-3,05	2,75	2,77	297,00
	O 3	2,02-2,50	2,28	2,31	277,00	2,07-2,37	2,20	2,19	278,50

Quellen: für RLP und Hessen: ADD Trier; für Ba-Wü.: LLM Schwab. Gmünd; für NRW: LEJ

Erzeugerpreise für Nutzkälber ab Hof



1. u. 2. Qualität, zur Bullen- bzw. Kälbermast geeignet; Alter ab 14 Tage; ca. 40 bis 60 kg LG in €/St.; inkl. MwSt., nach allen Vermarktungsabzügen

Region	Hessen				Rheinland-Pfalz			
	Stk.	Preis-spanne	Ø-Preis akt. Woche	Vorw.	Stk.	Preis-spanne	Ø-Preis akt. Woche	Vorw.
Bullenkälber								
Holstein sbt.	311	55-131	105	104	278	80-135	107	104
Holstein rbt.	40	90-140	119	116	69	80-130	118	115
Kreuzungen	14	174-240	207	200	23	150-300	194	198
Fleckvieh	12	273-338	305	322	-	-	-	-
Mutterkälber								
Holstein	0	0	0	0	0	0	0	0
Kreuzungen	36	40-70	58	61	15	40-70	54	65
	7	109-120	119	121	11	95-200	120	110
3. Qualität BK	-	-	-	-	11	15-75	49	69

Quelle: LLH Kassel, LWK RLP, Bad Kreuznach

Erzeugerpreise für Fleckviehkälber; bis 100 kg LG, ab Hof, in € je kg LG, o. MwSt.

Region	Bayern	Baden-Württemberg	Südbaden
Bullenkälber	4,60 (+ 0,07)	4,57 (- 0,04)	4,88 (- 0,06)
Mutterkälber	3,22 (+ 0,01)	3,12 (- 0,04)	3,01 (+ 0,05)

Quelle: ZMP Bonn

gültig vom 22.11.2006 - 29.11.2006

Akt. Schlachtstättenpreise



Preise für Schlachtrinderhälften, in €/kg SG, frei Schlachtstätte, o. MwSt.

Tierart / HdKl.	21.11.2006	Vorwoche
Jungbullen R3	2,90-3,05	2,80-3,00
Kühe O3	2,00-2,40	2,00-2,40
Färsen O3	2,05-2,40	2,05-2,40

Umfrage d. LWK RLP in Schlachtst. aus RLP

Lammfleischmarkt



Amtliche Preisfeststellung der Länder Rheinland-Pfalz, Hessen u. Nordrhein-Westfalen, in €/kg, o. MwSt., für die Woche vom

13.11.-19.11.06

Nach Schlachtgewicht pauschal abgerechnet

Gattung	Stück	Ø-Gew.	Ø-Preis
Lammfl.	444	19,73	4,39

Nach Lebendgewicht pauschal abgerechnet

Lammfl.	2.257	41,18	1,70
---------	-------	-------	-------------

Quelle: Regierungspräsidium Gießen

Schlachtlämmerpreise



Preise für junge, vollfleischige Schlachtlämmer, in €/kg LG inkl. MwSt., für die Woche vom:

20.11.-26.11.06

1,70-1,90 Eur/kg (Vw.: 1,70-1,90 Eur/kg)

Tendenz: Angebot und Nachfrage ausgeglichen

Quelle: EZG Weideland, Bitburg

Pferdemarkt Hamm



Vom 15.11.2006; Auftrieb: 100 Pferde;

Schlachtpferdepreise in € / kg LG; o. MwSt.

1. Qualität **0,70**

vollfleischiges Warmblut **0,40-0,60**

geringfleischige Pferde **0,20-0,35**

Marktverlauf: ruhiger Marktverlauf

Nächster Pferdemarkt am: **29.11.2006**

Quelle: LWK NRW

Auktionstermine



Zuchtvieh		Fleischrinder	
Hamm:	05.12.06	Meschede:	01.12.06
Alsfeld:	06.12.06	Alsfeld:	06.12.06
Bitburg:	07.12.06		
Krefeld:	13.12.06		
Kälber		Absetzer	
Bitburg:	07.12.06	Meschede:	02.12.06
Münster:	13.12.06	Alsfeld:	14.12.06
Alsfeld:	14.12.06		00.01.00 00.01.00
Biebesheim:	20.12.06		00.01.00 00.01.00

* Alsfeld: 29.11.06 | Limburg: 06.12.06

Ferkel
Limburg: 13.12.06 | 00.01.00 00.01.00

Schafe
Ulm: 29.01.07 | Alsfeld: 14.02.07

* Landesabsatzveranstaltung

Erzeugerpreise für Schlachtschweine frei Schlachtstätte



Amtl. Preisfeststellung (4. DVO, nach SG (80-110 kg) u. Handelsklassen) o. MwSt.

Zeitraum:	M1	E	U	E-P	E-P Vorw.
Baden-Württemberg (31 Betriebe, 39.086 Stück)					
gewogener Ø-Preis (€/kg)	1,09	1,41	1,28	1,39	1,40
Muskelfleisch-Anteil in Prozent	-	59,40	53,20	58,30	58,40
Rheinland-Pfalz (8 Betriebe, 17.542 Stück)					
gewogener Ø-Preis (€/kg)	1,12	1,43	1,31	1,37	1,37
Klassen-Anteil in Prozent	0,80	57,70	28,20	-	-
Muskelfleisch-Anteil in Prozent	-	58,03	52,99	55,79	55,94
Nordrhein-Westfalen (Süd) (8 Betriebe, 30.474 Stück)					
gewogener Ø-Preis (€/kg)	-	1,43-1,46	1,31-1,34	-	-
Muskelfleisch-Anteil in Prozent	-	58,40	53,10	56,70	56,90
Hessen (19 Betriebe, 4.661 Stück)					
gewogener Ø-Preis (€/kg)	1,07-1,19	1,37-1,52	1,19-1,38	-	-
Klassen-Anteil in Prozent	1,67	67,58	19,52	91,33	90,75
Muskelfleisch-Anteil in Prozent	-	58,79	53,15	57,04	57,41
Thüringen (6 Betriebe, 29.033 Stück)					
gewogener Ø-Preis (€/kg)	1,12-1,20	1,41-1,45	1,31-1,33	-	-
Muskelfleisch-Anteil in Prozent	-	58,10	53,10	56,10	56,00

Quellen: für RLP: ADD Trier; für Hessen: RP Gießen, für sonstige: zuständige Stellen d. Länder

Akt. Schlachtstättenpreise



Basis-Preis f. Schlachtschweine, 56 % MFA
(in €/kg/SG), frei Schlachtstätte

1. Umfrage in Schlachtstätten aus RLP	vom: 21.11.2006	
Spanne: 1,40-1,46 € (Vorw.: 1,37-1,43 €)		
2. Umfrage LLH bei Kurhessischen Genossenschaften	vom: 20.11.2006	
Spanne: 1,41-1,44 € (Vorw.: 1,38-1,41 €)		
ISN Notierung		
	Spanne	Median
10.11.-16.11.06	ISN: 1,41-1,42	1,41
17.11.2006	ISW: 1,43-1,45	1,44
Quelle: ISN		Tel.: 09 00 / 19 00 929

Preisempf. f. Schlachtschweine



"Vereinigungspreis der Erzeugergemeinschaften"
56 % MFA, Euro-Referenzmaske, frei Schlachtst.
ohne QS-Aufschlag, in €/kg/SG, ohne MwSt.

Wochenpreis v. 17.11.06 (für 17.11.-23.11.06)
Median 1,44 (Vw.: 1,41) Spanne: 1,43-1,45
Vermarktungsmenge: 153.500 (zur Vw.: +2.900)
Wochenpreis Sauen, M1: 1,18
Quelle: LWK Nieders. In fo: 0900/190-244, 0,69 €/Min.

Ferkelpreise aus Rheinland-Pfalz / Saarland



1. Basispreise ab Hof (o. MwSt.) für Standard-Qualitätsferkel der EZ-Ringe; Ø-Gruppen-Größe: Ringf.: 30 Stk., Aufzuchtferkel: ab 60 F./Partie; z.T. als Poolpreis; ohne Abzüge für Klein- u. Zuschläge für Großgruppen; ohne Kosten für Transport u. Impfungen; mit Qualitätszuschlag "Aufzuchtstall" für den Zeitraum von: **20.11.-26.11.06**

Die Zu- u. Abschläge für abweichende Mengen u. Qualitäten bei R-Ferkeln sind frei vereinbar!

Basis	kg	Grundpreis bzw. ± Preisveränderung zu		Zu-/Abschläge (€/kg) für	
		Spanne (€/Stück)	Vorwoche (€/Stück.)	Mehrgewicht	Mindergew.
Qualitätsringferkel (R)	25	45,00	± 0,00	bis 30 kg 1,30 bis 35 kg 0,65	1,00
Aufzuchtferkel (A)	8	26,08 bis 36,30	± 0,00 --- + 1,00	0,50-1,00	0,50-1,00
	30	53,30 bis 57,80	± 0,00 --- + 0,90	0,50-0,70	0,70-1,00

2. Verkaufspreismeldungen der Erzeugerringe aus der Vorwoche, vom 13.11.-19.11.06

Basis (kg)	Anzahl Ferkel	Preis/Ferkel (€/Stück.)		± Preisveränderung zur Vorw. (€/Stück.)	Zu-/Abschläge (€/kg) für	
		Spanne	Ø-Preis		Mehrgew.	Mindergew.
(R) 25	2.154	45,00-50,00	46,96	- 0,08	bis 1,30	bis 1,00
(A) 8	3.321	26,08-35,30	27,53	+ 0,64	0,50-1,00	0,50-1,00
(A) 30	3.416	53,30-56,70	54,19	+ 0,48	0,50-0,70	0,70-1,00

Zuschläge: Bei Kleingruppen, bis 60 Ferkel/Partie, wurden teils Abzüge bis 2,00 €/Tier, bei Großgruppen, ab 100 bzw. 160 Tiere, Zuschläge von bis zu 4,00 €/Tier, vor MwSt., berechnet.

Herkünfte: Zwei-/Dreirassenkreuzungen, Hybriden, Systemferkel

Quelle: LWK RLP, Bad Kreuznach

Ab-Hof-Preise für Schweine



Erzeuger-Metzger-Direktverk.; **Metzgerqualität**
(Ø ca. 58-60% MFA; in €/kg, o. MwSt)

Schlachtzeitraum vom	13.11.-19.11.06
Gemeldete Tiere: 933; Preis je kg LG:	1,31
umg. auf SG (79 % Ausschl.):	1,66
Empfehlung der EZG'en aus RLP f.d. Zeitraum vom	20.11.-26.11.06
	1,33 kg LG
Quelle: LWK RLP, Bad Kreuznach	bzw. 1,68 kg SG

Ferkelpreise Hessen



Ab-Hof-Preise für Standard-Qualitätsferkel
(Basis: 28kg), €/Tier, o. MwSt., ohne Aufschläge für Impfungen und Direktgeschäfte, inkl. aller Qualitätszuschläge, nach Abzug aller Vermarktungskosten

Zeitraum:	13.11.-19.11.06	
Anzahl: 10.285	Preisspanne	Ø-Preis (Vorw.)
Grundpreis¹⁾	41,00-43,00	42,39 (41,64)
50er Gruppe²⁾	46,00-50,51	49,46 (49,20)
100er Gruppe²⁾	51,20-53,00	52,27 (52,13)
Zuschlag bis 30 kg LG	1,00-1,30	
Zuschlag > 30 kg LG	0,40-0,51	

¹⁾ Ferkel o. Zu-/Abschläge, u.a. für Mengen

²⁾ mit einheitl. Genetik u. Gewicht Quelle: LLH

Ferkelpreise aus Nordwest-Deutschland



Ab-Hof-Preise f. Qualitätsferkel, **100er-Gr.** o. MwSt, o. Aufschl. f. Topgenetik u. evtl. Impfung.

Zeitraum	Erzeugungsregion		
	Nordrhein-Westfalen	Niedersachsen	Niedersachsen
13.11.-19.11.06			
Datenquelle*:	VHB/EZG	VHB/EZG	EZG
Basisgewicht:	25 kg	25 kg	8 kg/Systemferkel
eingekaufte Menge in Stk.	75.928	81.772	21.937
Ø-Preis in €/ Stk.	43,00	43,00	28,60
Veränderung z. Vorwoche	± 0,00	± 0,00	+ 0,30
Preisspanne €/ Stk.	39,10-48,00	40,00-47,50	25,90-29,80
Trend / Vorwoche (€/Stk)	+1,00	± 0,00 bis +2,00	-

*VHB: Genossenschaftl. u. priv. Viehhandelsbetriebe; EZG = Erzeugergemeinschaft f. Ferkel. Die not. Preise sind Grundpreise für Qualitätsferkel mit QS-Standard u. definierter Genetik. Der Ø-Preis wird als Median ermittelt. Zuschläge f. Impfungen sind nicht enthalten. Für kleinere Partien werden in der Regel Preisabschläge, für größere Partien Preisabschläge vereinbart. Gewichtsabweichungen von der Basis 25 kg werden mit bis zu 1 EUR / kg verrechnet.

Quellen: Landwirtschaftskammern Nordrhein-Westfalen und Niedersachsen

Ferkel Baden-Württemberg



Region	Erzielte Ø-Preise der Vorwoche ¹⁾	Notierung
Hohenlohe und Oberschwaben	in €/ Stück Spanne	20.11.2006 Tendenz Folgewoche
100 Gruppe²⁾	42,00-44,00	43,10 +1,00

¹⁾ gew. Ø-Preise, 25kg-Ferkel, ohne Myko-Impfung und ohne MwSt.

²⁾ Ferkel-Gruppe ca. 100 Tiere, einheitl. Genetik und Gewicht, mit QS-Status frei Vermarkter
Mehrgewicht: + 1,00 EUR/kg

LLM Schwäbisch-Gmünd, Info: 0900/1810800

Futtermittel



Abgabepreise des Handels an die Landwirtschaft, in €/t, frei Hof/Silo (lose, ab 3 t), bzw. ab Lager (gesackt), ohne MwSt., Spannenpreise. * = Einzelmeldung

Erfassungszeitraum: November 2006		x = lose (> 3 t)		o = gesackt
		Rheinland - Pfalz	Hessen	
MAT, ohne Magermilchpulveranteil	o	1.150,00-1.535,00	1.050,00-1.425,00	
MAT, Magermilchpulverant. > 50 %	o	1.290,00-1.887,50	1.279,00-1.900,00	
Ergänzfutter für Aufzuchtälber, 18% RP	x	194,50-234,50	178,50-240,00	
Milchleistungsfutter 14/15 - III	x	147,50-171,50	147,00-161,00	
Milchleistungsfutter 18 - III	x	150,50-176,50	146,00-165,00	
Ferkelaufzucht., 13,2-13,6 MJ/kg	x	226,00-315,00	207,50-366,50	
Sauenfutter, 13,0 MJ/kg	x	201,00-245,00	186,50-235,00	
Schweinemastfutter				
Vormast, 1,0-1,15% Lysin, >13,2MJ/kg	x	185,00-230,00	164,00-199,00	
Endmast, 0,9-1,0% Lysin, >12,6MJ/kg	x	180,00-224,00	161,00-199,00	
Ergänzungsfutter Mastschw., 12,6 MJ/kg;	x	230,50-274,00	216,50-287,00	
28% Rohprotein	o	375,00*	-	
Legehennenalleinfutter, 11,4 MJ/kg,	x	200,00-267,00	181,50-252,00	
0,38 % Methionin	o	345,00-433,60	-	
Broileralleinfutter, 13,4 MJ/kg	x	253,50*	239,00-240,00	
Putenalleinfutter., Phase 6, 11,5 MJ/kg	x	227,50*	-	
Sojaschrot, 43-44% Rohprotein	x	220,00-230,00	220,00-232,50	
	o	295,00-349,50	-	
Rapsschrot, ca. 34 % Rohprotein	x	145,00-155,00	130,00-150,00	
Weizenkleie (Normtyp)	o	253,00-260,00	-	
Melasseschnitzel, gepreßt	x	145,00-160,00	-	
Alleinfutter f. Mastschafämmer	o	282,20-358,80	-	
Ergänzungsfutter für Zuchtschafe	x	159,00-235,00	-	
Raufutter				
Einkaufspreise des Handels, ab Hof, in €/t, o. MwSt.				
Heu, kleine HD-Ballen, 1. Schnitt		80,00-95,00	75,00-76,00	
Heu, Rundballen, 1. Schnitt		65,00-75,00	65,00-75,00	
Heu, Quaderballen, 1. Schnitt		70,00-80,00	65,00-80,00	
Stroh, kleine HD-Ballen		50,00-60,00	45,00-60,00	
Stroh, Rundballen		40,00-50,00	35,00-50,00	
Stroh, Quaderballen		45,00-55,00	35,00-60,00	

Quelle: Landwirtschaftskammer RLP und LLH Kassel

Sauen / Ferkel Südhessen



Ring-Preis im Erzeuger-Direktgeschäft in Ableitung vom Schlachtschweinepreis in € o. MwSt

Zeitraum:	27.11.-03.12.06
Ferkel	
Basis 25 kg, geimpft gg. Mykoplasmen, mit einheitl. Genetik u. Gewicht, Verkauf ab Hof o. Zuschläge für Mengen	48,60
Mehrgewichtszuschlag 25-33 €/kg LG	1,30
Mehrgewichtszuschlag > 33 €/kg LG	0,50
Jungsauen	
Basis mind. 95 kg LG u. 180 Lebenstage, Verkauf ab Hof, inkl. 30 € Herdbuchgebühr	254,40

Quelle: Schweine-Kontrollring Südhessen, LLH

Ferkel Rhön-Vogelsberg



Ab-Hof-Preis -ohne MwSt.- der EZG

"Qualitätsfleisch Rhön-Vogelsberg"

für den Zeitraum:	20.11.-26.11.06
Basis 28 kg-Ferkel, €/Stück	51,00
Mehrgewicht (28-30) €/kg LG	1,28
Mehrgewicht, >30 kg:	kein Zuschlag

Quelle: EZG Qualitätsfleisch Rhön-Vogelsberg

Hybrid-Jungsauen



Basispreis: 5-10 Tiere/Lieferung; frei Hof; ab 90 kg LG (o. MwSt.); Zeitraum: **13.11.-19.11.06**

Spanne: 287,53 bis 304,00 Eur / Tier

Jungsauenpreise: ohne Zu-/Abschläge bei abw.

Gruppengr., Paritäten od. div. Boni-Mali-Regel.

Quelle: Gemeldet v.: JSR; BHZP-RLP u. -Hessen, Hülsenberger Zuchtschweine

Wareterminbörsen



Hannover (RMX), Schluss-Kurse vom **21.11.2006**
Schl.-schweine-Kontrakte; 8.000 ± 500 kg SG, 56 % (±3 %) MFA, 85-100 kg SG/Tier, div. Lieferorte; Frachtausgleich Münster

Liefermonat	Umsatz	€/kg SG	€/kg SG (Vorw.)
Nov. '06	3	1,450	1,467
Dez. '06	8	1,450	1,483
Jan. '07	3	1,368	1,400
Feb. '07	0	1,413	1,426
März '07	2	1,437	1,424
April '07	0	1,435	1,430
Mai '07	0	1,435	1,456
Juni '07	0	1,441	1,460

Hannover (RMX), Schluss-Kurse vom **21.11.2006**

Ferkel-Kontrakte; 100 St./25 kg LG; Cash-Settle.-Abrechn. auf Basis des "WTB-Piglet-Index"

Liefermonat	Umsatz	€/St.	€/St. (Vorw.)
Nov. '06	0	46,50	46,90
Dez. '06	0	51,00	50,50
Jan. '07	0	53,80	54,00
Feb. '07	0	55,50	55,50
März '07	0	54,10	54,60
April '07	0	51,00	51,00
Mai '07	0	50,50	50,00
Juni '07	0	49,00	49,00

RMX Hannover

Eierpreise



Erzeugerpreise für Güteklasse A, lose, in Cent / St.

Rheinland - Pfalz vom: 20.11.-26.11.06

Hessen von: 13.11.-19.11.06

Gew.-Kl. Spanne Ø-Preis Spanne Ø-Preis

aus Käfighaltung, an Handel u. Großverbraucher, frei Empf., von 1 bis 15 Kisten à 360 Stück, o. MwSt.

	Rheinland - Pfalz		Hessen	
XL	9,00-15,00	11,31	10,00-13,15	11,73
L	7,45-13,00	9,25	9,00-11,15	10,32
M	6,00-11,00	8,23	7,00-10,15	9,14
S	4,50-9,00	7,28	7,10-9,45	8,15

aus Käfighaltung, an Endverbraucher, lose, inkl. MwSt

	Rheinland - Pfalz		Hessen	
XL	16,00-19,00	18,00	16,50-17,00	17,00
L	15,00-17,00	16,00	14,50-16,00	16,00
M	10,00-16,00	14,00	13,70-15,00	15,00
S	8,00-13,00	11,00	12,60-13,00	13,00

aus Bodenhaltung, an Endverbraucher, lose, inkl. MwSt

	Rheinland - Pfalz		Hessen	
XL	17,00-23,00	20,00	17,00-21,00	20,00
L	16,00-20,00	18,00	16,00-19,00	18,00
M	14,00-18,00	16,00	15,00-18,00	16,00
S	10,00-15,00	13,00	10,00-15,00	12,00

Quelle: Landwirtschaftskammer RLP; LLH

Ladenpreise Kl. M in €/10 St., inkl. MwSt

	Rheinland - Pfalz		Hessen	
Käfigh.	0,79-1,70	0,88	0,79-0,99	0,85
Bodenh.	0,89-1,69	1,04	0,99-2,80	1,49

Quelle: ZMP, Bonn

Eiernotierung Südwest vom

17. November 2006

Großhandelsabgabepreise an den LEH, ohne MwSt und ohne KVP, Euro/100 Stück

weißschalig		
Gewichts-	€/100 St.	€/100 St.
klasse	14.11.06	07.11.06
XL	13,00	13,00
L	11,00	11,00
M	10,50	10,50
S	9,00	9,00
Tendenz:	fest	fest

braunschalig		
Gewichts-	€/100 St.	€/100 St.
klasse	14.11.06	07.11.06
XL	13,00	13,00
L	11,00	11,00
M	10,50	10,50
S	9,00	9,00
Tendenz:	fest	fest

Quelle: Warenbörsen

Stuttgart / Mannheim

Verbraucher- und Erzeugerpreise für Obst und Gemüse



	Verbraucherpreise			Erzeugerpreise bei Versteigerungen*)	
	ZMP RLP	ZMP Hessen	Stichprobe Rheinland-Pfalz	Großmarkt Pfalz / VOG	Centralmarkt
	inkl. MwSt. *) 21.11.2006	inkl. MwSt. *) 21.11.2006	inkl. MwSt. *) 21.11.2006	Weisenh.a.S./Ingelh. 21.11.2006	Roisdorf/Straelen 21.11.2006
OBST:					
Trauben blau (kg)	1,49-1,99	1,49-3,44	-	-	-
Trauben weiß (kg)	2,98-5,00	2,49-5,99	-	-	-
Walnüsse (kg)	-	-	1,99	1,20-1,50	-
Williams Christ	0,89-2,50	0,89-3,01	-	-	-
Alexander Lucas	-	-	-	0,48-0,60	0,55-0,60
Äpfel (kg):					
Boskoop	-	-	-	0,45-0,50	0,40-0,60
Elstar	0,79-1,99	0,60-1,99	1,99	0,40-0,50	0,50-0,65
Gala	0,99-2,05	0,96-2,00	1,99	0,48-0,60	0,45-0,60
Jonagold	0,60-1,99	0,68-2,00	-	0,30-0,50	0,35-0,40
Braeburn	0,99-2,00	0,83-2,00	1,99	0,30-0,60	0,60-0,65
Golden Delicious	-	0,83-1,99	1,98-1,99	0,40-0,42	-
Berlepsch	-	-	-	0,40-0,50	1,00-1,20
GEMÜSE:				Mutterstadt	
Kopfsalat (Stk)	0,60-1,29	0,69-1,29	0,79-1,59	-	0,35-0,46
Eissalat (Folie)	0,80-1,79	0,69-1,99	1,29	-	-
Lollo Bionda (Stk)	-	-	1,29	-	0,59-0,63
Feldsalat	2,95-9,93	2,95-10,60	-	2,80-3,50	1,40-1,90
Weißkohl (kg)	0,45-0,99	0,35-2,91	0,99	0,15	0,12-0,25
Wirsing (kg)	-	-	0,99	0,25	0,15-0,20
Chinakohl (kg)	0,74-1,60	0,68-1,50	0,99-1,29	0,25-0,30	0,23-0,30
Blumenkohl (Stk)	-	1,30-2,59	1,99-2,49	-	0,88-1,06
Chicoree (kg)	1,98-3,38	1,98-3,98	1,59	-	1,28-1,44
Kohlrabi (Stk)	0,25-0,69	0,29-0,69	0,69	-	0,24-0,30
Broccoli (kg)	1,18-1,98	1,18-1,98	0,99	-	1,25-1,41
Gemüsepaprika (kg)	1,50-3,99	1,33-3,99	3,99	-	-
Möhren (kg)	0,35-1,54	0,35-0,99	0,79-1,29	0,24-0,28	0,20
Knollensellerie (kg)	-	-	0,79-1,99	-	0,30-0,41
Radieschen (Bd)	0,69-0,79	0,55-0,99	0,59-0,99	-	0,38-0,45
Porree (kg)	0,79-2,01	0,79-1,98	-	0,50-0,60	0,25-0,36
Zwiebeln (kg)	0,39-1,59	0,39-1,49	0,95-1,29	-	-
Zucchini (kg)	1,23-3,01	0,98-2,99	1,99	-	-
Salatgurken (Stk)	0,44-0,99	0,32-0,99	0,79-0,89	-	0,45-0,46
Rispen Tomaten (kg)	1,48-3,98	1,06-4,21	1,99-2,59	-	1,03-1,52

*) Handelskl. I, wenn nicht anders angegeben; Erzeuger-/Großhandelsabgabepreise in €, o. MwSt.

Quelle: LWK RLP, Bad Kreuznach, ZMP Bonn, Großmärkte in RLP u. NRW

Öko-Produkte



Ab-Hof Preise an Endverbraucher in €/kg, inkl. MwSt. vom 17.11.2006

Produkte	von - bis	Ø
Chicoree-lose (kg)	5,79-7,99	6,80
Eichenblattsalat (Stk)	1,00-1,95	1,46
Feldsalat (kg)	9,39-19,50	13,93
Kopfsalat (Stk)	0,70-1,90	1,42
Portulak (kg)	9,00-18,00	12,47
Mangold (kg)	2,40-4,00	3,29
Radicchio (kg)	3,99-7,00	5,42
Spinat gew. (kg)	2,80-4,99	4,05
Rucola (kg)	11,00-20,00	15,93
Auberginen (kg)	3,10-6,00	5,32
Kürbis-Hokkaido (kg)	0,90-2,90	1,78
Tomaten (kg)	2,65-4,50	3,92
Zucchini (kg)	2,00-4,40	3,15
Knoblauch (kg)	7,90-16,00	11,42
Porree (kg)	2,20-3,90	3,05
Blumenkohl (Stk)	1,20-2,95	2,35
Broccoli (kg)	2,29-4,80	3,61
Kohlrabi (Stk)	0,80-1,50	1,14
Spitzkohl (kg)	1,40-2,50	1,90
Fenchel (kg)	2,50-4,60	3,73
Radieschen 10er Bd.	1,00-1,50	1,30
Rote Beete (kg)	1,00-2,50	1,76
Knollensellerie (kg)	1,49-3,00	2,19
Äpfel Ø aller Sorten	1,50-3,29	2,50

Quelle: ZMP Bonn

Wareterminbörse



Hannover (RMX)

Liefermonat	Umsatz	Euro/t	Vorw.
Schlussnot. für Speisekartoffeln 21.11.2006			
Menge: 25t, vorw. festk. Sorten der Hdkl I			
(Agria, Marabel, Quarta, Satina, Secura, Solara; Cash-Settle.-Abrech.; "Table Potato-Index")			
Nov. '06	0	229,00	228,00
Feb. '07	6	302,00	295,00
Apr. '07	8	341,00	329,00

Schlussnot. f. Veredelungskart. 21.11.2006

Menge: 25t, Warenkorb: Bintje, Agria u.a. vergl. Sorten; Knollengr. 40 mm+, mit mind. 60% > 50 mm (Cash-Settle.- Abrech.; "Potato-Index")

Nov. '06	0	207,00	205,00
Feb. '07	6	349,00	335,00
Apr. '07	168	404,00	397,00

Quelle: RMX Hannover

Bundesweite Preis-Infos



Per Anrufbeantworter (0,69 €/ Min.)

Info Eierpreise:	(0900)11904	-13
Info Schlachtschweine/ZMP-Preis:		-10
Info 4.DVO Schweine/Rinder:		-11
Info Getreide, Ölsaaten:		-12
Info Obst / Gemüse:		-14

ZMP Bonn

Speisekartoffeln



Preise vom: 21.11.06		RLP-Nord	RLP-Süd	Hessen
Erzeugerpreise, €/dt, ohne MwSt. lose, frei Rampe, vor Abzug Sortierkosten	1	20,00	-	20,00-40,00
	2	18,00	-	18,00-36,00
Direktabsatz Erzeuger-Verbraucher €/dt, inkl. MwSt., in 10 + 12,5 kg	1	48,00-70,00	48,00-70,00	40,00-44,00
	2	40,00-60,00	48,00-65,00	34,00-44,00
Direktabsatz Erzeuger-Verbraucher €/dt, inkl. MwSt., in 5 kg Säcken	1	60,00-80,00	58,00-80,00	-
	2	50,00-75,00	58,00-70,00	-
Großhandelsabgabepreise €/dt, ohne MwSt., mit Sack, Mindestabgabe eine Palette	1	31,00-49,00		27,50-47,00
	2	29,00-41,00		23,85-44,00
Kleinverkaufspreise LEH, Discounter €/dt, inkl. MwSt. in 2 bis 5 kg-Netzen	1	50,00-100,00		-
	2	46,00-125,00		-

1 = festkochende Sorten, 2 = vorw. festkochende Sorten

Quelle: LWK RLP; LLH Kassel