



Landwirtschaftskammer  
Rheinland-Pfalz

# Markt- und Preisinformation

der LWK Rheinland-Pfalz und des Landesbetriebs Landwirtschaft Hessen (LLH), zusammengestellt von der LWK Rheinland-Pfalz. Preise und Termine ohne Gewähr.



Landesbetrieb Landwirtschaft  
Hessen

## Aktuelles Markttelegramm

### Tierische Erzeugnisse

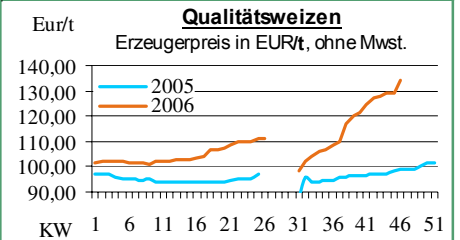
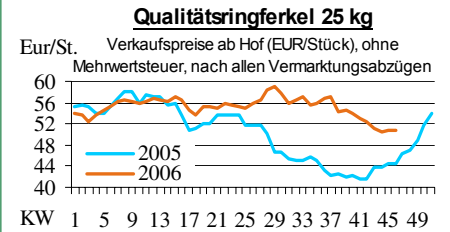
- Schlachtrinder:** Flotter Absatz durch belebte Inlandsnachfrage nimmt bei gleichzeitigem Angebotsrückgang den Druck von den Erzeugerpreisen am Schlachtrindermarkt. Schlachtkälberpreise weiter stabilisiert.
- Schlachtschweine:** Bei rückläufigem Schlachtschweineangebot können sich die Erzeugerpreise zumindest behaupten.
- Ferkel:** Dem verfügbaren Angebot steht vielerorts eine eher anziehende Nachfrage gegenüber. Die Preise tendieren zumindest behauptend, zum Teil auch leicht fester.
- Nutzkälber:** Das Kälberangebot aus Rheinland-Pfalz lässt sich glatt vermarkten. Preise stabil bis leicht anziehend. Überregional nur behauptende bzw. sogar leicht schwächere Kälberpreise.
- Eier/Geflügel:** Lebhaftige Nachfrage am Eiermarkt im saisonüblichen Rahmen. Kaufinteresse der Produzentenindustrie etwas verhaltener; Erzeugerpreise bei bedarfsdeckendem Angebot gut behauptend. Stabile Preise am Geflügelmarkt, steigende Nachfrage nach Saisongeflügel.

### Pflanzliche Erzeugnisse und Futtermittel

- Getreide und Ölsaaten:** Die feste Preistendenz an den Getreidemärkten hat trotz steigender Angebotsmengen, bei erhöhter Abgabebereitschaft der Erzeuger, Bestand. Die Verarbeiter für Brotgetreide nutzen Interventionsfreigaben für weitreichende Eindeckungen. Für Futtergetreide hat sich kurzfristig Nachfrage aus den Niederlanden und Italien entwickelt, Erzeugerpreise deutlich befestigt. Die Kurse für Braugerste setzen ihren Höhenflug fort, Nachfrage ungebrochen. Geringe Umsätze am Rapsmarkt, Kurse kaum verändert.
- Futtermittel:** Der Futtermittelmarkt wird fortgesetzt von der festen Preissituation an den Getreide- und Proteinmärkten beeinflusst. Regional wird die Rohstoffbeschaffung durch Niedrigwasser erschwert. Die Umsätze der Mischfutterindustrie haben sich auf niedrigem Niveau stabilisiert, Konsum und Handel trotz angehobener Preisbasis mit steter Nachfrage. Soja- und Rapsschrotkurse bei zuletzt verbesserter Angebotsituation leicht rückläufig.
- Kartoffeln:** Von Erzeugerseite fließt nur noch wenig ab. Markt wird mit Lagerware versorgt; überregionaler Zukauf aus Niedersachsen und Rheinland z.T. wird auch auf französische Ware zurückgegriffen. Abpacker sprechen von ruhiger aber noch zufriedenstellender Nachfrage. Eingelagerte Kartoffeln bisher meist stabil, kritische Partien sind aussortiert.

Quelle: LWK RLP / ZMP Bonn / ED

## Blick in den Markt



## Warenterminbörsen

### Hannover (RMX)

| Liefermon.                                                                                                                                                           | Umsatz | Euro/t | Vorwoche |
|----------------------------------------------------------------------------------------------------------------------------------------------------------------------|--------|--------|----------|
| <b>Schlussnotierungen für EU Weizen 14.11.2006</b>                                                                                                                   |        |        |          |
| Menge: 50 t; 76kg/hl, 11%Prot., 220s. Fallz., 15% H <sub>2</sub> O                                                                                                   |        |        |          |
| Lieferpunkte: Mittellandkanal, Main, Mosel                                                                                                                           |        |        |          |
| Dez. '06                                                                                                                                                             | 0      | 146,50 | 149,00   |
| Feb. '07                                                                                                                                                             | 0      | 149,00 | 151,00   |
| Mai '07                                                                                                                                                              | 0      | 150,50 | -        |
| <b>Schlussnotierungen für Braugerste 14.11.2006</b>                                                                                                                  |        |        |          |
| Menge: 50 t; max. 11,5 % Protein, ≥ 90 % Vollkorn, ≥ 95 % Keimenergie, ≥ 93 % sortenrein; div. Sorten u.a. Scarlett, Barke, Lieferorte: u.a. fca/fob Oberrhein/Mosel |        |        |          |
| Feb. '07                                                                                                                                                             | 0      | 215,00 | 206,00   |
| Mai '07                                                                                                                                                              | 0      | 217,00 | 208,00   |
| Sept. '07                                                                                                                                                            | 0      | 175,00 | -        |

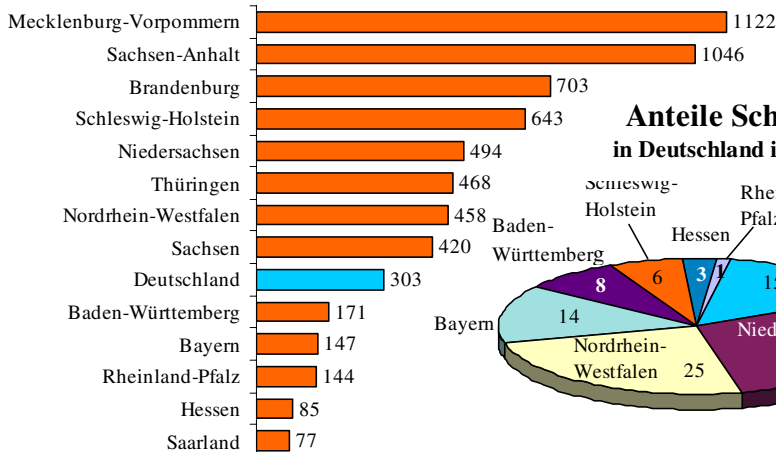
### Euronext Paris

|                                                          |      |        |        |
|----------------------------------------------------------|------|--------|--------|
| <b>Schlussnotierungen für Exportweizen 14.11.2006</b>    |      |        |        |
| Menge: 50 t; 76 kg/hl, intervent.-fähig; Lieferort Rouen |      |        |        |
| Jan. '07                                                 | 1096 | 154,50 | 157,50 |
| März '07                                                 | 766  | 156,00 | 158,50 |
| Mai '07                                                  | 388  | 157,25 | 159,75 |
| Sept. '07                                                | 0    | 126,00 | 128,00 |
| Nov. '07                                                 | 121  | 136,50 | 137,00 |
| Jan. '08                                                 | 76   | 137,75 | 138,25 |
| <b>Schlussnotierungen für Raps 14.11.2006</b>            |      |        |        |
| Menge: 50 t; div. Lieferorte in Dtschl./Frankr.          |      |        |        |
| Feb. '07                                                 | 280  | 275,50 | 273,75 |
| Mai '07                                                  | 113  | 278,00 | 276,50 |
| Aug. '07                                                 | 302  | 267,75 | 264,00 |
| Nov. '07                                                 | 50   | 271,00 | 266,00 |
| Feb. '08                                                 | 0    | 274,50 | 269,00 |
| Mai '08                                                  | 0    | 274,50 | 269,00 |
| <b>Schlussnotierungen für Mais 14.11.2006</b>            |      |        |        |
| Menge: 50 t; 15% Feuchte, 4% Bruchkör./Lief. Atlantic    |      |        |        |
| Jan. '07                                                 | 120  | 157,00 | 156,00 |
| März '07                                                 | 58   | 158,50 | 157,75 |

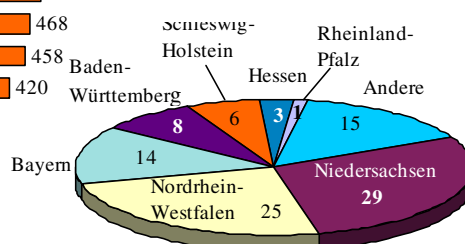
Quelle: RMX Hannover; Euronext

## Aktuelle Marktgrafik

### Schweinehaltung in Deutschland Durchschnittliche Anzahl Schweine pro Betrieb



### Anteile Schweine in Deutschland in Prozent



Quelle: Statistisches Bundesamt, 26.06.2006 (ohne Stadtstaaten)/ED Grafik LWK RLP/J.P.

## Erzeugerpreise für Getreide, Ölfrüchte und Körnerleguminosen



| Einkaufspreise des Agrarhandels, frei Erfasser, für Standardqualität, in €/t, ohne MwSt. |               |               |          |                 |               |          | Streckengeschäfte |          |          |
|------------------------------------------------------------------------------------------|---------------|---------------|----------|-----------------|---------------|----------|-------------------|----------|----------|
| Erfassungsdatum: 14.11.2006                                                              | Hessen        |               |          | Rheinland-Pfalz |               |          | Hessen            | RLP      |          |
| * = Einzelpreis                                                                          | Spanne        | Landes-Ø      | Vorwoche | Spanne          | Landes-Ø      | Vorwoche | Ab-Hof Ø          | Ab-Hof Ø | Franko Ø |
| Hartweizen                                                                               | -             | -             | -        | 150,00*         | -             | -        | -                 | -        | -        |
| Eliteweizen, > 14% Rohprotein                                                            | 135,00-147,00 | <b>142,75</b> | 142,10   | 137,00-145,00   | <b>140,15</b> | 136,95   | 149,95            | 143,70   | 145,25   |
| Qualitätsweizen (A)                                                                      | 130,00-140,00 | <b>136,45</b> | 135,75   | 127,50-140,00   | <b>134,35</b> | 129,15   | 143,45            | 137,90   | 140,20   |
| Brotweizen (B)                                                                           | 125,00-136,00 | <b>131,30</b> | 131,20   | 120,00-132,50   | <b>127,10</b> | 124,50   | 140,25            | 131,50   | 134,60   |
| Mahl- bzw. Brotroggen, FZ>120                                                            | 125,00-137,00 | <b>132,10</b> | 131,10   | 118,00-130,00   | <b>123,90</b> | 121,45   | 138,05            | 127,25   | 130,50   |
| Sommerbraugerste E. '07                                                                  | -             | -             | -        | 135,00-140,00   | -             | -        | -                 | -        | -        |
| Sommer-Braugerste (freie Ware)                                                           | 150,00-170,00 | <b>164,35</b> | 163,75   | 160,00-190,00   | <b>176,05</b> | 158,35   | 176,55            | 185,30   | 190,00   |
| Futtergerste >62 kg/hl                                                                   | 110,00-117,50 | <b>114,30</b> | 113,35   | 105,00-120,00   | <b>112,45</b> | 107,80   | 123,00            | 116,80   | 119,20   |
| Futterweizen                                                                             | 120,00-130,00 | <b>126,30</b> | 125,90   | 115,00-125,00   | <b>120,75</b> | 116,55   | 136,05            | 124,45   | 127,20   |
| Qualitätshafer >52 kg/hl                                                                 | 120,00-125,00 | <b>123,95</b> | 124,05   | 120,00-135,00   | <b>130,00</b> | 130,00   | 135,25            | 133,00   | -        |
| Futterhafer, >48 kg/hl                                                                   | 110,00-120,00 | <b>116,50</b> | 116,90   | 100,00-125,00   | <b>117,70</b> | 117,75   | 127,00            | 119,10   | 131,00   |
| Körnermais                                                                               | 140,00-145,00 | <b>143,75</b> | 143,45   | 137,50-140,00   | <b>138,95</b> | 137,90   | 152,50            | 143,00   | 145,50   |
| Triticale                                                                                | 115,00-127,50 | <b>121,35</b> | 121,95   | 110,00-115,00   | <b>112,50</b> | 111,25   | 129,60            | 116,40   | 119,00   |
| W.-Raps food (freie Ware)                                                                | 245,00-255,00 | <b>250,60</b> | 248,70   | 240,00-250,00   | <b>243,65</b> | 243,85   | 258,30            | 246,70   | 251,65   |
| W.-Raps food E.'06                                                                       | -             | -             | -        | 237,00-245,00   | <b>240,30</b> | 238,95   | -                 | -        | -        |
| Futtererbsen                                                                             | 115,00-125,00 | <b>121,55</b> | 121,25   | -               | <b>120,00</b> | 120,00   | 130,85            | -        | -        |

Quelle: LLH, Kassel u. LWK RLP, Bad Kreuznach

## Börsennotierungen für Getreide, Ölsaaten und Futtermittel



Großhandelsabgabepreise in €/t, o. MwSt.; überwiegend frei Fuhre/Waggon bzw. Mühle/Station bei sofortiger Lieferung;

Quelle: "Warenbörsen der angegebenen Orte"

G=Geld, B=Brief, PS=Papiersack, lo=lose

| Börsen                              | Köln          | Mannheim      | Würzburg      | Frankfurt     | Dortmund      | Paderborn     |
|-------------------------------------|---------------|---------------|---------------|---------------|---------------|---------------|
| Notierungen am:                     | 10.11.2006    | 13.11.2006    | 10.11.2006    | 09.11.2006    | 09.10.2006    | 06.11.2006    |
| Brotweizen 11,5 % 220 FZ            | 155,00-157,00 | 148,00-151,00 | 145,00-150,00 | 145,00-150,00 | 155,00-156,00 | 154,00-155,00 |
| A-Weizen > 13 / 13,5 % / 250 FZ     | -             | 152,00-155,00 | 147,00-151,00 | 148,00-152,00 | -             | -             |
| E-Weizen 14,5%/50-55Sedi/250-280FZ  | -             | 158,00-161,00 | -             | -             | -             | -             |
| Futterweizen > 70 / 72 kg/hl        | 150,00-152,00 | 144,00-146,00 | 140,00-142,00 | 147,00-149,00 | 153,00-155,00 | 153,00-154,00 |
| Brotroggen > 120 FZ                 | 157,00        | 156,00-159,00 | 155,00-165,00 | -             | 146,00-148,00 | 148,00-150,00 |
| Braugerste, Inland                  | -             | -             | -             | -             | -             | -             |
| Futtergerste > 62 kg/hl             | 139,00-142,00 | 125,00-128,00 | 130,00-135,00 | 124,00-125,00 | 140,00-142,00 | 140,00-141,00 |
| Qualitätshafer > 52/53 kg/hl        | -             | -             | -             | -             | 150,00-155,00 | 150,00-152,00 |
| Triticale (max. 10 % Auswuchs)      | 150,00        | 125,00-130,00 | -             | -             | 149,00-150,00 | 148,00-149,00 |
| Mais                                | 167,00-169,00 | 158,00-160,00 | 160,00-163,00 | -             | 168,00-170,00 | 167,00-169,00 |
| Raps                                | 276,00 G      | 271,00-272,00 | 263,00-267,00 | 274,00-275,00 | 275,00-276,00 | 275,00-276,00 |
| Milchl.futter: ESt II, 20 % RP      | -             | 142,00-147,00 | -             | -             | -             | -             |
| Milchl.futter: ESt III, 18 % RP     | -             | 145,00-147,00 | -             | -             | -             | -             |
| Ferkelstarter >13,8 MJ ME/kg, 18%RP | -             | 266,00-276,00 | -             | -             | -             | -             |
| Schweinemastfutter 13 MJ, 16%RP     | -             | 166,00-171,00 | -             | -             | -             | -             |
| Legehennenalleinfutter: 11,4 MJ     | -             | 211,00-221,00 | -             | -             | -             | -             |
| Sojaschrot, 43-44 % RP              | 198,00 B      | 202,00-203,00 | 197,00-200,00 | -             | 198,00-199,00 | 194,00-195,00 |
| Rapsschrot                          | 116,00 B      | 116,00-118,00 | 111,00-114,00 | -             | 116,00        | 117,00-118,00 |
| Weizenkleie                         | -             | 66,00-70,00   | 90,00         | 80,00-84,00   | 95,00         | 90,00-95,00   |
| Roggenkleie                         | 108,00 G      | 61,00-65,00   | -             | -             | -             | -             |
| Melasseschnitzel                    | 137,00 B      | 116,00-117,00 | -             | -             | 122,00        | 124,00-125,00 |
| Wiesenheu, 1. Schnitt, kl. Ballen   | 100,00-115,00 | -             | -             | -             | 126,00-131,00 | -             |
| Wiesenheu, 1. Schnitt, Großballen   | 90,00-105,00  | -             | -             | -             | 116,00-122,00 | -             |
| Weizenstroh, kleine Ballen          | 60,00-75,00   | -             | -             | -             | 79,00-85,00   | -             |

Die Konditionen und Paritäten der Börsen sind z. T. sehr unterschiedlich. Die Preise sind nicht unmittelbar vergleichbar.

Preistendenzen sind jedoch im zeitl. Vergleich der jeweiligen Börsennotierungen erkennbar.

## Aktuelle Preisinfos aus Rheinland-Pfalz und Hessen



Vorabinfos per Anrufbeantworter der

LWK RLP: 0671-793-1200

Montags ab 16:00 Uhr:

Ringferkelpreise, Preisempfehlung für

Schlachtschweine aus Nordw.-Deutschland

Dienstags ab 16:00 Uhr:

Schlachtstättenpreise, Erzeuger-Metzger-

Notierungen, Preise 4. DVO, Nutzkälber

Weitere Informationen der

Landwirtschaftskammer Rheinland-Pfalz

Burgelandstraße 7

55543 Bad Kreuznach

Referat 25 Marktinformation

www.lwk-rlp.de

E-Mail: markt@lwk-rlp.de

Tel.: 0671-793-1107 (Hr. Möcklinghoff)

Weitere Informationen bei:

Landesbetrieb Landwirtschaft Hessen

Fachgebiet 24 - Marktinformation

Kölnische Straße 48-50

34117 Kassel

www.agrarberatung-hessen.de

E-Mail: marktinfo@lh-hessen.de

Tel.: 0561/7299-267 (Fr. Linker)

## Erzeugerpreise für Rinder frei Schlachtstätte



Amtliche Preisfeststellung (4. DVO) für Schlachtrinder, Preisgebiet Rheinland-Pfalz und Hessen, Preise in €/kg Schlachtgewicht frei Schlachtstätte, o. MwSt. Quelle: ADD Trier

Anzahl Meldungen: 8 Stück: 1.743 Schlachtzeitraum: 06.11.-12.11.06

| Kategorie  | Handelsklasse | Stück      | Preisspanne*     | Ø-Preis     | Kg/Stück      | Ø-Preis Vorw. |
|------------|---------------|------------|------------------|-------------|---------------|---------------|
| Jungbullen | U 3           | 19         | 2,90-3,17        | 3,04        | 419,34        | 3,12          |
|            | U 1-5         | 39         | 2,90-3,23        | 3,05        | 408,02        | 3,16          |
|            | R 2           | 54         | 2,75-3,17        | 3,02        | 361,14        | 3,01          |
|            | <b>R 3</b>    | <b>58</b>  | <b>2,90-3,10</b> | <b>3,02</b> | <b>382,73</b> | <b>2,98</b>   |
|            | O 2           | 40         | 2,27-2,94        | 2,59        | 325,64        | 2,61          |
|            | O 3           | 43         | 2,42-2,81        | 2,53        | 348,56        | 2,47          |
|            | P 1-5         | 65         | 1,93-2,39        | 2,11        | 290,95        | 2,11          |
| E-P insg.  | 338           | -          | 2,71             | 349,93      | 2,72          |               |
| Kühe       | R 3           | 65         | 2,20-2,52        | 2,38        | 363,72        | 2,39          |
|            | O 2           | 95         | 1,82-2,20        | 2,04        | 308,78        | 2,08          |
|            | <b>O 3</b>    | <b>257</b> | <b>2,05-2,23</b> | <b>2,14</b> | <b>329,23</b> | <b>2,15</b>   |
|            | O 4           | 70         | 2,08-2,20        | 2,16        | 350,46        | 2,17          |
|            | P 1           | 298        | 1,40-1,81        | 1,56        | 239,85        | 1,55          |
|            | P 2           | 114        | 1,56-1,80        | 1,71        | 259,61        | 1,70          |
|            | P 3           | 81         | 1,72-2,05        | 1,84        | 283,27        | 1,88          |
| E-P insg.  | 1.094         | -          | 1,93             | 290,41      | 1,93          |               |
| Färsen     | R 3           | 49         | 2,60-2,95        | 2,87        | 296,37        | 2,87          |
|            | <b>O 3</b>    | <b>57</b>  | <b>2,08-2,60</b> | <b>2,25</b> | <b>284,59</b> | <b>2,30</b>   |
|            | O 4           | 13         | 2,12-2,23        | 2,20        | 316,93        | 2,24          |
|            | O 1-5         | 80         | 2,09-2,60        | 2,25        | 287,11        | 2,25          |
|            | P 1-5         | 45         | 1,65-1,89        | 1,73        | 226,89        | 1,70          |
| E-P insg.  | 200           | -          | 2,38             | 277,13      | 2,32          |               |

\* gebildet aus den errechneten Mittelwerten der Meldebetriebe

Schlachtzeitraum: 06.11.-12.11.06 Amtliche Preisfeststellung (4. DVO) für Schlachtrinder im Preisgebiet

| Kategorie  | Hdkl.      | Baden-Württemberg |             |       |         | Nordrhein-Westfalen |             |       |         |
|------------|------------|-------------------|-------------|-------|---------|---------------------|-------------|-------|---------|
|            |            | Preisspanne       | Ø-Preis     | Vorwo | Kg/Stk. | Preisspanne         | Ø-Preis     | Vorwo | Kg/Stk. |
| Jungbullen | <b>R3</b>  | 2,89-3,05         | <b>2,98</b> | 2,94  | 385,00  | 2,86-3,05           | <b>2,98</b> | 2,93  | 398,20  |
|            | O3         | 2,43-2,66         | 2,63        | 2,59  | 368,00  | 2,52-2,58           | 2,57        | 2,53  | 373,90  |
| Kühe       | R 3        | 2,40-2,51         | 2,47        | 2,45  | 357,00  | 2,29-2,37           | 2,32        | 2,35  | 345,40  |
|            | <b>O 3</b> | 2,14-2,27         | <b>2,22</b> | 2,24  | 322,00  | 2,15-2,22           | <b>2,20</b> | 2,22  | 320,40  |
| Färsen     | R 3        | 2,77-3,21         | 2,93        | 2,92  | 300,00  | 2,66-3,08           | 2,77        | 2,79  | 296,40  |
|            | <b>O 3</b> | 2,06-2,62         | <b>2,31</b> | 2,35  | 269,00  | 2,08-2,26           | <b>2,19</b> | 2,24  | 288,90  |

Quellen: für RLP und Hessen: ADD Trier; für Ba-Wü.: LLM Schwab. Gmünd; für NRW: LEJ

## Erzeugerpreise für Nutzkälber ab Hof



1. u. 2. Qualität, zur Bullen- bzw. Kälbermast geeignet; Alter ab 14 Tage; ca. 40 bis 60 kg LG in €/St.; inkl. MwSt., nach allen Vermarktungsabzügen

| Region                | Hessen                 |              |            |       | Rheinland-Pfalz        |              |            |       |
|-----------------------|------------------------|--------------|------------|-------|------------------------|--------------|------------|-------|
|                       | Stk.                   | Preis-spanne | akt. Woche | Vorw. | Stk.                   | Preis-spanne | akt. Woche | Vorw. |
| <b>Wochen vom:</b>    | <b>06.11.-12.11.06</b> |              |            |       | <b>13.11.-19.11.06</b> |              |            |       |
| <b>Bullenkälber</b>   |                        |              |            |       |                        |              |            |       |
| Holstein sbt.         | 548                    | 55-120       | 104        | 109   | 276                    | 70-125       | 104        | 100   |
| Holstein rbt.         | 47                     | 87-131       | 116        | 120   | 68                     | 70-140       | 115        | 111   |
| Kreuzungen            | 19                     | 175-301      | 200        | 200   | 40                     | 120-300      | 198        | 211   |
| Fleckvieh             | 8                      | 283-349      | 322        | -     | -                      | -            | -          | -     |
| <b>Mutterkälber</b>   |                        |              |            |       |                        |              |            |       |
| Holstein              | 0                      | 0            | 0          | 0     | 0                      | 0            | 0          | 0     |
| Kreuzungen            | 47                     | 38-131       | 61         | 61    | 5                      | 60-70        | 65         | 45    |
|                       | 5                      | 104-181      | 121        | 110   | 8                      | 80-135       | 110        | 133   |
| <b>3. Qualität BK</b> | -                      | -            | -          | -     | 6                      | 60-80        | 69         | 50    |

Quelle: LLH Kassel, LWK RLP, Bad Kreuznach

Erzeugerpreise für Fleckviehkälber; bis 100 kg LG, ab Hof, in € je kg LG, o. MwSt.

| Region              | Bayern                                              | Baden-Württemberg | Südbaden      |
|---------------------|-----------------------------------------------------|-------------------|---------------|
| <b>Zeitraum:</b>    | <b>06.11.-12.11.06</b> (Veränderungen zur Vorwoche) |                   |               |
| <b>Bullenkälber</b> | 4,53 (+ 0,13)                                       | 4,61 (- 0,03)     | 4,94 (+ 0,48) |
| <b>Mutterkälber</b> | 3,21 (- 0,01)                                       | 3,16 (+ 0,04)     | 2,96 (+ 0,02) |

Quelle: ZMP Bonn

## Akt. Schlachtstättenpreise



Preise für Schlachtrinderhälften, in €/kg SG, frei Schlachtstätte, o. MwSt.

| Tierart / Hdkl. | 14.11.2006 | Vorwoche  |
|-----------------|------------|-----------|
| Jungbullen R3   | 2,80-3,00  | 2,80-2,94 |
| Kühe O3         | 2,00-2,40  | 2,00-2,40 |
| Färsen O3       | 2,05-2,40  | 2,05-2,40 |

Umfrage d. LWK RLP in Schlachtst. aus RLP

## Lammfleischmarkt



Amtliche Preisfeststellung der Länder Rheinland-Pfalz, Hessen u. Nordrhein-Westfalen, in €/kg, o. MwSt., für die Woche vom

06.11.-12.11.06

Nach Schlachtgewicht pauschal abgerechnet

| Gattung | Stück | Ø-Gew. | Ø-Preis     |
|---------|-------|--------|-------------|
| Lammfl. | 474   | 19,38  | <b>4,40</b> |

Nach Lebendgewicht pauschal abgerechnet

|         |       |       |             |
|---------|-------|-------|-------------|
| Lammfl. | 3.010 | 42,93 | <b>1,70</b> |
|---------|-------|-------|-------------|

Quelle: Regierungspräsidium Gießen

## Schlachtlämmerpreise



Preise für junge, vollfleischige Schlachtlämmer, in €/kg LG inkl. MwSt., für die Woche vom:

13.11.-19.11.06

**1,70-1,90 Eur/kg** (Vw.: 1,70-1,90 Eur/kg)

Tendenz: Angebot und Nachfrage ausgeglichen

Quelle: EZG Weideland, Bitburg

## Pferdemarkt Hamm



Vom 15.11.2006; Auftrieb: 100 Pferde;

Schlachtpferdepreise in € / kg LG; o. MwSt.

1. Qualität **0,70**

vollfleischiges Warmblut **0,40-0,60**

geringfleischige Pferde **0,20-0,35**

Marktverlauf: ruhiger Marktverlauf

Nächster Pferdemarkt am: **29.11.2006**

Quelle: LWK NRW

## Auktionstermine



| Zuchtvieh |          | Fleischrinder |          |
|-----------|----------|---------------|----------|
| Hamm:     | 05.12.06 | Meschede:     | 01.12.06 |
| Alsfeld:  | 06.12.06 | Alsfeld:      | 06.12.06 |
| Bitburg:  | 07.12.06 |               |          |
| Krefeld:  | 13.12.06 |               |          |

| Kälber      |          | Absetzer  |          |
|-------------|----------|-----------|----------|
| Alsfeld:    | 20.11.06 | Krefeld:  | 22.11.06 |
| Biebelsheim | 22.11.06 | Alsfeld:  | 22.11.06 |
| Bitburg:    | 07.12.06 | Meschede: | 02.12.06 |
| Münster:    | 13.12.06 | Alsfeld:  | 14.12.06 |

| Zuchtschweine |          |
|---------------|----------|
| * Alsfeld:    | 29.11.06 |
| Limburg:      | 06.12.06 |

| Ferkel   |          |
|----------|----------|
| Limburg: | 22.11.06 |
| Limburg: | 13.12.06 |

| Schafe   |          |
|----------|----------|
| Ulm:     | 29.01.07 |
| Alsfeld: | 14.02.07 |

\* Landesabsatzveranstaltung

## Erzeugerpreise für Schlachtschweine frei Schlachtstätte



Amtl. Preisfeststellung (4. DVO, nach SG (80-110 kg) u. Handelsklassen) o. MwSt.

| Zeitraum:                        | 06.11.-12.11.06 | M1          | E           | U           | E-P         | E-P Vorw.   |
|----------------------------------|-----------------|-------------|-------------|-------------|-------------|-------------|
| <b>Baden-Württemberg</b>         |                 |             |             |             |             |             |
| (31 Betriebe, 44.636 Stück)      | 1,00-1,21       | 1,35-1,53   | 1,14-1,37   | -           | -           | -           |
| gewogener Ø-Preis (€/kg)         | <b>1,09</b>     | <b>1,42</b> | <b>1,28</b> | <b>1,40</b> | <b>1,40</b> | <b>1,40</b> |
| Muskelfleisch-Anteil in Prozent  | -               | 59,50       | 53,10       | 58,40       | 58,50       | 58,50       |
| <b>Rheinland-Pfalz</b>           |                 |             |             |             |             |             |
| (8 Betriebe, 17.933 Stück)       | 1,01-1,15       | 1,41-1,53   | 1,16-1,33   | -           | -           | -           |
| gewogener Ø-Preis (€/kg)         | <b>1,12</b>     | <b>1,42</b> | <b>1,30</b> | <b>1,37</b> | <b>1,36</b> | <b>1,36</b> |
| Klassen-Anteil in Prozent        | 0,60            | 58,80       | 28,20       | -           | -           | -           |
| Muskelfleisch-Anteil in Prozent  | -               | 58,15       | 53,05       | 55,94       | 55,70       | 55,70       |
| <b>Nordrhein-Westfalen (Süd)</b> |                 |             |             |             |             |             |
| (8 Betriebe, 32.470 Stück)       | -               | 1,42-1,46   | 1,30-1,33   | -           | -           | -           |
| gewogener Ø-Preis (€/kg)         | -               | <b>1,44</b> | <b>1,31</b> | <b>1,40</b> | <b>1,39</b> | <b>1,39</b> |
| Muskelfleisch-Anteil in Prozent  | -               | 58,50       | 53,10       | 56,90       | 56,70       | 56,70       |
| <b>Hessen</b>                    |                 |             |             |             |             |             |
| (19 Betriebe, 4.412 Stück)       | 0,99-1,21       | 1,36-1,51   | 1,19-1,31   | -           | -           | -           |
| gewogener Ø-Preis (€/kg)         | <b>1,15</b>     | <b>1,45</b> | <b>1,29</b> | <b>1,41</b> | <b>1,42</b> | <b>1,42</b> |
| Klassen-Anteil in Prozent        | 1,29            | 69,88       | 17,72       | 90,75       | 90,83       | 90,83       |
| Muskelfleisch-Anteil in Prozent  | -               | 58,93       | 53,11       | 57,41       | 57,25       | 57,25       |
| <b>Thüringen</b>                 |                 |             |             |             |             |             |
| (6 Betriebe, 29.881 Stück)       | 1,15-1,19       | 1,41-1,44   | 1,31-1,33   | -           | -           | -           |
| gewogener Ø-Preis (€/kg)         | <b>1,17</b>     | <b>1,42</b> | <b>1,32</b> | <b>1,37</b> | <b>1,38</b> | <b>1,38</b> |
| Muskelfleisch-Anteil in Prozent  | -               | 58,00       | 53,10       | 56,00       | 56,20       | 56,20       |

Quellen: für RLP: ADD Trier; für Hessen: RP Gießen, für sonstige: zuständige Stellen d. Länder

## Ferkelpreise aus Rheinland-Pfalz / Saarland



**1. Basispreise ab Hof** (o. MwSt.) für Standard-Qualitätsferkel der EZ-Ringe; Ø-Gruppen-Größe: Ringf.: 30 Stk., Aufzuchtferkel: ab 60 F./Partie; z.T. als Poolpreis; ohne Abzüge für Klein- u. Zuschläge für Großgruppen; ohne Kosten für Transport u. Impfungen; mit Qualitätszuschlag

"Aufzuchtstall" für den Zeitraum von: **13.11.-19.11.06**

Die Zu- u. Abschläge für abweichende Mengen u. Qualitäten bei R-Ferkeln sind frei vereinbar!

| Basis                   | kg | Grundpreis bzw. ± Preisveränderung zu |                    | Zu-/Abschläge (€/kg) für         |            |
|-------------------------|----|---------------------------------------|--------------------|----------------------------------|------------|
|                         |    | Spanne (€/Stück)                      | Vorwoche (€/Stck.) | Mehrgewicht                      | Mindergew. |
| Qualitätsringferkel (R) | 25 | <b>45,00</b>                          | <b>± 0,00</b>      | bis 30 kg 1,30<br>bis 35 kg 0,65 | 1,00<br>-  |
| Aufzuchtferkel (A)      | 8  | 26,08 bis 35,30                       | ± 0,00 --- + 1,50  | 0,50-1,00                        | 0,50-1,00  |
|                         | 30 | 53,30 bis 56,70                       | ± 0,00 --- + 1,90  | 0,50-0,70                        | 0,70-1,00  |

**2. Verkaufspreismeldungen der Erzeugerringe aus der Vorwoche, vom 06.11.-12.11.06**

| Basis (kg) | Anzahl Ferkel | Preis/Ferkel (€/Stck.) |              | ± Preisveränderung zur Vorw. (€/Stck.) | Zu-/Abschläge (€/kg) für |            |
|------------|---------------|------------------------|--------------|----------------------------------------|--------------------------|------------|
|            |               | Spanne                 | Ø-Preis      |                                        | Mehrgew.                 | Mindergew. |
| (R) 25     | 2.631         | <b>45,00-50,00</b>     | <b>47,04</b> | + 0,20                                 | bis 1,30                 | bis 1,00   |
| (A) 8      | 4.240         | 26,08-33,80            | 26,89        | + 0,43                                 | 0,50-1,00                | 0,50-1,00  |
| (A) 30     | 3.181         | 53,30-54,80            | 53,71        | + 0,23                                 | 0,50-0,70                | 0,70-1,00  |

**Zuschläge:** Bei Kleingruppen, bis 60 Ferkel/Partie, wurden teils Abzüge bis 2,00 €/Tier, bei Großgruppen, ab 100 bzw. 160 Tiere, Zuschläge von bis zu 4,00 €/Tier, vor MwSt., berechnet.

**Herkünfte:** Zwei-/Dreirassenkreuzungen, Hybriden, Systemferkel

Quelle: LWK RLP, Bad Kreuznach

## Ferkelpreise aus Nordwest-Deutschland



Ab-Hof-Preise f. Qualitätsferkel, **100er-Gr.** o. MwSt, o. Aufschl. f. Topgenetik u. evtl. Impfung.

| Zeitraum                  | Erzeugungsregion    |                         |                   |
|---------------------------|---------------------|-------------------------|-------------------|
|                           | Nordrhein-Westfalen | Niedersachsen           | Niedersachsen     |
| 06.11.-12.11.06           |                     |                         |                   |
| Datenquelle*:             | VHB/EZG             | VHB/EZG                 | EZG               |
| Basisgewicht:             | 25 kg               | 25 kg                   | 8 kg/Systemferkel |
| eingekaufte Menge in Stk. | 87.591              | 84.959                  | 19.832            |
| Ø-Preis in €/ Stk.        | 43,00               | <b>43,00</b>            | <b>28,30</b>      |
| Veränderung z. Vorwoche   | ± 0,00              | <b>± 0,00</b>           | <b>± 0,00</b>     |
| Preisspanne €/ Stk.       | 39,10 - 47,00       | 39,10 - 47,50           | 27,00 - 29,80     |
| Trend / Vorwoche (€/Stk)  | <b>± 0,00</b>       | <b>± 0,00 bis +1,00</b> | -                 |

\*VHB: Genossenschaftl. u. priv. Viehhandelsbetriebe; EZG = Erzeugergemeinschaft f. Ferkel. Die not. Preise sind Grundpreise für Qualitätsferkel mit QS-Standard u. definierter Genetik. Der Ø-Preis wird als Median ermittelt. Zuschläge f. Impfungen sind nicht enthalten. Für kleinere Partien werden in der Regel Preisabschläge, für größere Partien Preisabschläge vereinbart. Gewichtsabweichungen von der Basis 25 kg werden mit bis zu 1 EUR / kg verrechnet.

Quellen: Landwirtschaftskammern Nordrhein-Westfalen und Niedersachsen

## Akt. Schlachtstättenpreise



Basis-Preis f. Schlachtschweine, 56 % MFA (in €/kg/SG), frei Schlachtstätte

1. Umfrage in Schlachtstätten aus RLP vom: **14.11.2006**

**Spanne: 1,37-1,43 €** (Vorw.: 1,37-1,43 €)

2. Umfrage LLH bei Kurhessischen Genossenschaften vom: **13.11.2006**

**Spanne: 1,38-1,41 €** (Vorw.: 1,38-1,41 €)

ISN Notierung

|                 | Spanne                | Median      |
|-----------------|-----------------------|-------------|
| 03.11.-09.11.06 | ISN: <b>1,40-1,45</b> | <b>1,41</b> |
| 10.11.2006      | ISW: <b>1,41-1,43</b> | <b>1,41</b> |

Quelle: ISN Tel.: 09 00 / 19 00 929

## Preisempf. f. Schlachtschweine



"Vereinigungspreis der Erzeugergemeinschaften"

56 % MFA, Euro-Referenzmaske, frei Schlachtst.

ohne QS-Aufschlag, in €/kg/SG, ohne MwSt.

**Wochenpreis v. 10.11.06** (für 10.11.-16.11.06)

**Median 1,41** (Vw.: 1,41) **Spanne: 1,41 - 1,43**

Vermarktungsmenge: 150.600 (zur Vw.: -2.100)

**Wochenpreis Sauen, M1: 1,16**

Quelle: LWK Nieders. In fo: 0900/190-244, 0,69 €/Min.

## Ab-Hof-Preise für Schweine



Erzeuger-Metzger-Direktverk.; **Metzgerqualität**

(Ø ca. 58-60% MFA; in €/kg, o. MwSt)

Schlachtzeitraum vom **06.11.-12.11.06**

Gemeldete Tiere: 867; Preis je kg LG: **1,31**  
umg. auf SG (79 % Ausschl.): **1,66**

Empfehlung der EZG'en aus RLP f.d. Zeitraum vom **13.11.-19.11.06** **1,31 kg LG**

Quelle: LWK RLP, Bad Kreuznach bzw. **1,66 kg SG**

## Ferkelpreise Hessen



Ab-Hof-Preise für Standard-Qualitätsferkel

(Basis: 28kg), €/Tier, o. MwSt., ohne Aufschläge für Impfungen und Direktgeschäfte, inkl. aller Qualitätszuschläge, nach Abzug aller Vermarktungskosten

**Zeitraum: 06.11.-12.11.06**

| Anzahl:                          | Preisspanne | Ø-Preis (Vorw.)      |
|----------------------------------|-------------|----------------------|
| <b>10.705</b>                    |             |                      |
| <b>Grundpreis<sup>1)</sup></b>   | 40,00-43,00 | <b>41,64</b> (42,13) |
| <b>50er Gruppe<sup>2)</sup></b>  | 45,00-50,54 | <b>49,20</b> (49,22) |
| <b>100er Gruppe<sup>2)</sup></b> | 51,00-52,54 | <b>52,13</b> (52,12) |
| Zuschlag bis 30 kg LG            |             | 1,00-1,30            |
| Zuschlag > 30 kg LG              |             | 0,40-0,51            |

<sup>1)</sup> Ferkel o. Zu-/Abschläge, u.a. für Mengen

<sup>2)</sup> mit einheitl. Genetik u. Gewicht Quelle: LLH

## Ferkel Baden-Württemberg



| Region                         | Erzielte Ø-Preise der Vorwoche <sup>1)</sup> |              | Notierung                               |
|--------------------------------|----------------------------------------------|--------------|-----------------------------------------|
|                                | in €/ Stück                                  | Spanne       |                                         |
| Hohenlohe und Oberschwaben     |                                              |              | <b>13.11.2006</b><br>Tendenz Folgewoche |
| <b>100 Gruppe<sup>2)</sup></b> | 40,00-42,00                                  | <b>41,10</b> | <b>+2,00</b>                            |

<sup>1)</sup> gew. Ø-Preise, 25kg-Ferkel, ohne Myko-Impfung und ohne MwSt.

<sup>2)</sup> Ferkel-Gruppe ca. 100 Tiere, einheitl. Genetik und Gewicht, mit QS-Status frei Vermarkter  
**Mehrgewicht: + 1,00 EUR/kg**

LLM Schwäbisch-Gmünd, Info: 0900/1810800



## Futtermittel



Abgabepreise des Handels an die Landwirtschaft, in €/t, frei Hof/Silo (lose, ab 3 t), bzw. ab Lager (gesackt), ohne MwSt., Spannenpreise. \* = Einzelmeldung

| Erfassungszeitraum: <b>November 2006</b>            |   | x = lose (> 3 t)  |                   | o = gesackt |  |
|-----------------------------------------------------|---|-------------------|-------------------|-------------|--|
|                                                     |   | Rheinland - Pfalz |                   | Hessen      |  |
| MAT, ohne Magermilchpulveranteil                    | o | 1.150,00-1.535,00 | 1.050,00-1.425,00 |             |  |
| MAT, Magermilchpulverant. > 50 %                    | o | 1.290,00-1.887,50 | 1.279,00-1.900,00 |             |  |
| Ergänzfutter für Aufzuchtälber, 18% RP              | x | 194,50-234,50     | 178,50-240,00     |             |  |
| Milchleistungsfutter 14/15 - III                    | x | 147,50-171,50     | 147,00-161,00     |             |  |
| Milchleistungsfutter 18 - III                       | x | 150,50-176,50     | 146,00-165,00     |             |  |
| Ferkelaufzucht., 13,2-13,6 MJ/kg                    | x | 226,00-315,00     | 207,50-366,50     |             |  |
| Sauenfutter, 13,0 MJ/kg                             | x | 201,00-245,00     | 186,50-235,00     |             |  |
| Schweinemastfutter                                  |   |                   |                   |             |  |
| Vormast, 1,0-1,15% Lysin, >13,2MJ/kg                | x | 185,00-230,00     | 164,00-199,00     |             |  |
| Endmast, 0,9-1,0% Lysin, >12,6MJ/kg                 | x | 180,00-224,00     | 161,00-199,00     |             |  |
| Ergänzungsfutter Mastschw., 12,6 MJ/kg;             | x | 230,50-274,00     | 216,50-287,00     |             |  |
| 28% Rohprotein                                      | o | 375,00*           | -                 |             |  |
| Legehennenalleinfutter, 11,4 MJ/kg,                 | x | 200,00-267,00     | 181,50-252,00     |             |  |
| 0,38 % Methionin                                    | o | 345,00-433,60     | -                 |             |  |
| Broileralleinfutter, 13,4 MJ/kg                     | x | 253,50*           | 239,00-240,00     |             |  |
| Putenalleinfutter., Phase 6, 11,5 MJ/kg             | x | 227,50*           | -                 |             |  |
| Sojaschrot, 43-44% Rohprotein                       | x | 220,00-230,00     | 220,00-232,50     |             |  |
|                                                     | o | 295,00-349,50     | -                 |             |  |
| Rapsschrot, ca. 34 % Rohprotein                     | x | 145,00-155,00     | 130,00-150,00     |             |  |
| Weizenkleie (Normtyp)                               | o | 253,00-260,00     | -                 |             |  |
| Melasseschnitzel, gepreßt                           | x | 145,00-160,00     | -                 |             |  |
| Alleinfutter f. Mastschafämmer                      | o | 282,20-358,80     | -                 |             |  |
| Ergänzungsfutter für Zuchtschafe                    | x | 159,00-235,00     | -                 |             |  |
| <b>Raufutter</b>                                    |   |                   |                   |             |  |
| Einkaufspreise des Handels, ab Hof, in €/t, o.MwSt. |   |                   |                   |             |  |
| Heu, kleine HD-Ballen, 1. Schnitt                   |   | 80,00-95,00       | 75,00-76,00       |             |  |
| Heu, Rundballen, 1. Schnitt                         |   | 65,00-75,00       | 65,00-75,00       |             |  |
| Heu, Quaderballen, 1. Schnitt                       |   | 70,00-80,00       | 65,00-80,00       |             |  |
| Stroh, kleine HD-Ballen                             |   | 50,00-60,00       | 45,00-60,00       |             |  |
| Stroh, Rundballen                                   |   | 40,00-50,00       | 35,00-50,00       |             |  |
| Stroh, Quaderballen                                 |   | 45,00-55,00       | 35,00-60,00       |             |  |

Quelle: Landwirtschaftskammer RLP und LLH Kassel

## Sauen / Ferkel Südhessen



Ring-Preis im Erzeuger-Direktgeschäft in Ableitung vom Schlachtschweinepreis in € o. MwSt

|                                                                                                                |                        |
|----------------------------------------------------------------------------------------------------------------|------------------------|
| Zeitraum:                                                                                                      | <b>20.11.-26.11.06</b> |
| <b>Ferkel</b>                                                                                                  |                        |
| Basis 25 kg, geimpft gg. Mykoplasmen, mit einheitl. Genetik u. Gewicht, Verkauf ab Hof o. Zuschläge für Mengen | <b>47,59</b>           |
| Mehrgewichtszuschlag 25-33 €/kg LG                                                                             | <b>1,30</b>            |
| Mehrgewichtszuschlag > 33 €/kg LG                                                                              | <b>0,50</b>            |
| <b>Jungsauen</b>                                                                                               |                        |
| Basis mind. 95 kg LG u. 180 Lebenstage, Verkauf ab Hof, inkl. 30 € Herdbuchgebühr                              | <b>250,35</b>          |

Quelle: Schweine-Kontrollring Südhessen, LLH

## Ferkel Rhön-Vogelsberg



Ab-Hof-Preis -ohne MwSt.- der EZG

"Qualitätsfleisch Rhön-Vogelsberg"

|                             |                        |
|-----------------------------|------------------------|
| für den Zeitraum:           | <b>06.11.-12.11.06</b> |
| Basis 28 kg-Ferkel, €/Stück | <b>51,00</b>           |
| Mehrgewicht (28-30) €/kg LG | <b>1,28</b>            |
| Mehrgewicht, >30 kg:        | kein Zuschlag          |

Quelle: EZG Qualitätsfleisch Rhön-Vogelsberg

## Hybrid-Jungsauen



Basispreis: 5-10 Tiere/Lieferung; frei Hof; ab 90 kg LG (o. MwSt.); Zeitraum: **06.11.-12.11.06**

**Spanne: 283,57 bis 309,00 Eur / Tier**

Jungsauenpreise: ohne Zu-/Abschläge bei abw.

Gruppengr., Paritäten od. div. Boni-Mali-Regel.

Quelle: Gemeldet v.: JSR; BHZP-RLP u. -Hessen, Hülsenberger Zuchtschweine

## Wareterminbörsen



**Hannover (RMX)**, Schluss-Kurse vom **14.11.2006**  
**Schl.-schweine-Kontrakte**; 8.000 ± 500 kg SG, 56 % (±3 %) MFA, 85-100 kg SG/Tier, div. Lieferorte; Frachtausgleich Münster

| Liefermonat | Umsatz | €/kg SG | €/kg SG (Vorw.) |
|-------------|--------|---------|-----------------|
| Nov. '06    | 7      | 1,467   | 1,454           |
| Dez. '06    | 20     | 1,483   | 1,460           |
| Jan. '07    | 4      | 1,400   | 1,391           |
| Feb. '07    | 0      | 1,426   | 1,410           |
| März '07    | 0      | 1,424   | 1,415           |
| April '07   | 0      | 1,430   | 1,425           |
| Mai '07     | 0      | 1,456   | 1,421           |
| Juni '07    | 0      | 1,460   | 1,455           |

**Hannover (RMX)**, Schluss-Kurse vom **14.11.2006**

**Ferkel-Kontrakte**; 100 St./25 kg LG; Cash-Settle.-Abrechn. auf Basis des "WTB-Piglet-Index"

| Liefermonat | Umsatz | €/St. | €/St. (Vorw.) |
|-------------|--------|-------|---------------|
| Nov. '06    | 0      | 46,90 | 48,00         |
| Dez. '06    | 2      | 50,50 | 52,00         |
| Jan. '07    | 0      | 54,00 | 53,90         |
| Feb. '07    | 0      | 55,50 | 55,30         |
| März '07    | 0      | 54,60 | 54,60         |
| April '07   | 0      | 51,00 | 51,50         |
| Mai '07     | 0      | 50,00 | 50,00         |
| Juni '07    | 0      | 49,00 | 49,00         |

RMX Hannover

## Eierpreise



Erzeugerpreise für Güteklasse A, lose, in Cent / St.

Rheinland - Pfalz vom: **13.11.-19.11.06**      Hessen von: **06.11.-12.11.06**

Gew.-Kl.    Spanne    Ø-Preis    Spanne    Ø-Preis

aus Käfighaltung, an Handel u. Großverbraucher, frei Empf., von 1 bis 15 Kisten à 360 Stück, o. MwSt.

|    | Rheinland - Pfalz   | Hessen               |
|----|---------------------|----------------------|
| XL | 9,00-15,00    11,29 | 10,00-12,95    11,46 |
| L  | 7,45-13,00    9,24  | 8,25-11,00    10,00  |
| M  | 6,00-11,00    8,21  | 6,85-10,00    8,78   |
| S  | 4,50-9,00    7,26   | 7,10-9,25    8,19    |

aus Käfighaltung, an Endverbraucher, lose, inkl. MwSt

|    | Rheinland - Pfalz    | Hessen               |
|----|----------------------|----------------------|
| XL | 16,00-19,00    18,00 | 16,50-17,00    17,00 |
| L  | 15,00-17,00    16,00 | 14,50-16,00    16,00 |
| M  | 10,00-16,00    14,00 | 13,60-15,00    15,00 |
| S  | 8,00-13,00    11,00  | 12,60-13,00    13,00 |

aus Bodenhaltung, an Endverbraucher, lose, inkl. MwSt

|    | Rheinland - Pfalz    | Hessen               |
|----|----------------------|----------------------|
| XL | 17,00-23,00    20,00 | 17,00-21,00    20,00 |
| L  | 16,00-20,00    18,00 | 16,00-19,00    18,00 |
| M  | 14,00-18,00    16,00 | 15,00-18,00    16,00 |
| S  | 10,00-15,00    13,00 | 10,00-15,00    12,00 |

Quelle: Landwirtschaftskammer RLP; LLH

Ladenpreise Kl. M in €/10 St., inkl. MwSt

|         | Rheinland - Pfalz | Hessen            |
|---------|-------------------|-------------------|
| Käfigh. | 0,70-1,50    0,85 | 0,79-0,99    0,82 |
| Bodenh. | 0,99-2,29    1,26 | 0,99-2,00    1,28 |

Quelle: ZMP, Bonn

Eiernotierung Südwest vom

**10. November 2006**

Großhandelsabgabepreise an den LEH, ohne MwSt und ohne KVP, Euro/100 Stück

| weißschalig |                 |                 |
|-------------|-----------------|-----------------|
| Gewichts-   | €/100 St.       | €/100 St.       |
| klasse      | <b>07.11.06</b> | <b>31.10.06</b> |
| XL          | 13,00           | 12,50           |
| L           | 11,00           | 10,50           |
| M           | 10,50           | 10,00           |
| S           | 9,00            | 8,50            |
| Tendenz:    | fest            | freundlich      |

| braunschalig |                 |                 |
|--------------|-----------------|-----------------|
| Gewichts-    | €/100 St.       | €/100 St.       |
| klasse       | <b>07.11.06</b> | <b>31.10.06</b> |
| XL           | 13,00           | 12,50           |
| L            | 11,00           | 10,50           |
| M            | 10,50           | 10,00           |
| S            | 9,00            | 8,50            |
| Tendenz:     | fest            | freundlich      |

Quelle: Warenbörsen

Stuttgart / Mannheim

## Verbraucher- und Erzeugerpreise für Obst und Gemüse



|                      | Verbraucherpreise            |                              |                               | Erzeugerpreise bei Versteigerungen*) |                                 |
|----------------------|------------------------------|------------------------------|-------------------------------|--------------------------------------|---------------------------------|
|                      | ZMP<br>RLP                   | ZMP<br>Hessen                | Stichprobe<br>Rheinland-Pfalz | Großmarkt<br>Pfalz / VOG             | Centralmarkt                    |
|                      | inkl. MwSt. *)<br>14.11.2006 | inkl. MwSt. *)<br>14.11.2006 | inkl. MwSt. *)<br>14.11.2006  | Weisenh.a.S./Ingelh.<br>14.11.2006   | Roisdorf/Straelen<br>14.11.2006 |
| <b>OBST:</b>         |                              |                              |                               |                                      |                                 |
| Trauben blau (kg)    | 1,49-2,99                    | 1,78-5,96                    | 3,99                          | -                                    | -                               |
| Trauben weiß (kg)    | 2,49-5,98                    | 2,28-5,98                    | 3,99                          | -                                    | -                               |
| Walnüsse (kg)        | -                            | -                            | 1,99                          | 1,20-1,80                            | -                               |
| <b>Birnen (kg):</b>  |                              |                              |                               |                                      |                                 |
| Williams Christ      | 0,79-2,61                    | 0,85-2,49                    | -                             | -                                    | -                               |
| Alexander Lucas      | -                            | -                            | 2,49                          | 0,48-0,50                            | 0,55-0,60                       |
| <b>Äpfel (kg):</b>   |                              |                              |                               |                                      |                                 |
| Boskoop              | -                            | -                            | -                             | 0,25-0,50                            | 0,40-0,60                       |
| Elstar               | 0,75-1,98                    | 0,70-2,00                    | 1,99                          | 0,40-0,50                            | 0,50-0,60                       |
| Gala                 | 0,93-1,99                    | 0,99-1,99                    | 1,99                          | 0,35-0,50                            | 0,45-0,60                       |
| Jonagold             | 0,90-1,98                    | 0,68-1,99                    | -                             | 0,25-0,45                            | 0,35-0,40                       |
| Braeburn             | 0,99-1,99                    | 0,89-2,30                    | 1,99                          | 0,50-0,60                            | 0,65                            |
| Golden Delicious     | 0,83-1,99                    | 0,83-2,00                    | 1,98-1,99                     | 0,40-0,42                            | -                               |
| Berlepsch            | -                            | -                            | -                             | 0,40-0,50                            | 1,00-1,20                       |
| <b>GEMÜSE:</b>       |                              |                              |                               | <b>Mutterstadt</b>                   |                                 |
| Kopfsalat (Stk)      | 0,33-0,99                    | 0,49-0,99                    | 0,79-1,79                     | -                                    | -                               |
| Eissalat (Folie)     | 0,49-1,19                    | 0,55-1,29                    | 0,79-1,59                     | -                                    | -                               |
| Lollo Bionda (Stk)   | -                            | -                            | 0,99                          | -                                    | 0,25-0,58                       |
| Feldsalat            | 2,45-8,13                    | 2,45-10,00                   | -                             | 2,80-3,50                            | 1,00-1,10                       |
| Weißkohl (kg)        | 0,29-1,50                    | 0,38-0,99                    | 0,99                          | 0,15                                 | 0,14-0,25                       |
| Wirsing (kg)         | -                            | -                            | 0,79-0,99                     | 0,22                                 | 0,15-0,20                       |
| Chinakohl (kg)       | -                            | 0,55-1,29                    | 0,99-1,29                     | 0,20-0,25                            | 0,15-0,25                       |
| Blumenkohl (Stk)     | 0,80-2,49                    | 1,00-1,99                    | 0,99-2,49                     | -                                    | 1,28-1,54                       |
| Chicoree (kg)        | 1,38-2,99                    | 1,38-3,18                    | -                             | -                                    | 1,30-1,56                       |
| Kohlrabi (Stk)       | 0,35-0,67                    | 0,35-0,69                    | -                             | -                                    | 0,16-0,30                       |
| Broccoli (kg)        | 0,98-3,00                    | 0,99-1,98                    | 0,69                          | -                                    | 0,81-1,48                       |
| Gemüsepaprika (kg)   | 1,33-3,98                    | 1,38-4,49                    | 4,99                          | -                                    | -                               |
| Möhren (kg)          | 0,39-1,50                    | 0,35-1,60                    | 0,79-1,29                     | 0,24-0,28                            | 0,20-0,21                       |
| Knollensellerie (kg) | -                            | -                            | 0,69-1,99                     | -                                    | 0,40                            |
| Radieschen (Bd)      | 0,33-0,79                    | 0,57-0,89                    | 0,59-1,59                     | -                                    | 0,50-0,79                       |
| Porree (kg)          | 0,89-1,99                    | 0,66-1,97                    | 1,99                          | 0,50-0,60                            | 0,33-0,38                       |
| Zwiebeln (kg)        | 0,43-1,59                    | 0,43-1,14                    | 0,95-1,29                     | -                                    | -                               |
| Zucchini (kg)        | 0,79-2,50                    | 0,72-2,50                    | 1,99                          | -                                    | -                               |
| Salatgurken (Stk)    | 0,39-0,89                    | 0,39-0,99                    | 0,59-0,79                     | -                                    | 0,47                            |
| Rispen Tomaten (kg)  | 1,18-1,99                    | 0,98-3,98                    | 1,99-2,59                     | -                                    | 0,91-0,93                       |

\*) Handelskl. I, wenn nicht anders angegeben; Erzeuger-/Großhandelsabgabepreise in €, o. MwSt.

Quelle: LWK RLP, Bad Kreuznach, ZMP Bonn, Großmärkte in RLP u. NRW

## Öko-Produkte



Ab-Hof Preise an Endverbraucher in €/kg, inkl. MwSt. vom 10.11.2006

| Produkte               | von - bis  | Ø     |
|------------------------|------------|-------|
| Bataviasalat (Stk)     | 0,60-1,60  | 1,33  |
| Eichenblattsalat (Stk) | 1,00-1,90  | 1,44  |
| Eissalat (Stk)         | 1,28-1,50  | 1,44  |
| Kopfsalat (Stk)        | 0,80-1,80  | 1,34  |
| Portulak (kg)          | 9,00-18,00 | 11,91 |
| Mangold (kg)           | 1,90-4,00  | 3,11  |
| Radicchio (kg)         | 3,99-7,00  | 5,40  |
| Spinat gew. (kg)       | 2,00-4,99  | 4,06  |
| Rucola (kg)            | 8,00-20,00 | 15,04 |
| Auberginen (kg)        | 3,00-6,45  | 4,86  |
| Kürbis-Hokkaido (kg)   | 0,90-2,90  | 1,80  |
| Tomaten (kg)           | 2,65-4,50  | 3,77  |
| Zucchini (kg)          | 1,90-4,40  | 3,02  |
| Knoblauch (kg)         | 9,80-16,00 | 11,73 |
| Porree (kg)            | 1,99-3,90  | 3,03  |
| Blumenkohl (Stk)       | 0,80-2,95  | 2,18  |
| Broccoli (kg)          | 2,50-4,80  | 3,74  |
| Kohlrabi (Stk)         | 0,75-1,55  | 1,15  |
| Spitzkohl (kg)         | 1,40-2,20  | 1,89  |
| Fenchel (kg)           | 2,50-4,50  | 3,68  |
| Radieschen 10er Bd.    | 1,00-1,65  | 1,32  |
| Rote Beete (kg)        | 1,00-2,50  | 1,78  |
| Knollensellerie (kg)   | 1,79-3,00  | 2,25  |
| Äpfel Ø aller Sorten   | 1,50-3,29  | 2,61  |

Quelle: ZMP Bonn

## Wareterminbörse



Hannover (RMX)

| Liefermonat                                                                                  | Umsatz | Euro/t | Vorw.  |
|----------------------------------------------------------------------------------------------|--------|--------|--------|
| Schlussnot. für Speisekartoffeln 14.11.2006                                                  |        |        |        |
| Menge: 25t, vorw. festk. Sorten der Hdkl I                                                   |        |        |        |
| (Agria, Marabel, Quarta, Satina, Secura, Solara; Cash-Settle.-Abrech.; "Table Potato-Index") |        |        |        |
| Nov. '06                                                                                     | 0      | 228,00 | 230,00 |
| Feb. '07                                                                                     | 18     | 295,00 | 273,00 |
| Apr. '07                                                                                     | 19     | 329,00 | 305,00 |

Schlussnot. f. Veredelungskart. 14.11.2006

Menge: 25t, Warenkorb: Bintje, Agria u.a. vergl. Sorten; Knollengr. 40 mm+, mit mind. 60% > 50 mm (Cash-Settle.- Abrech.; "Potato-Index")

|          |     |        |        |
|----------|-----|--------|--------|
| Nov. '06 | 0   | 205,00 | 206,00 |
| Feb. '07 | 5   | 335,00 | 315,00 |
| Apr. '07 | 468 | 397,00 | 369,00 |

Quelle: RMX Hannover

## Bundesweite Preis-Infos



Per Anrufbeantworter (0,69 €/ Min.)

|                                         |             |     |
|-----------------------------------------|-------------|-----|
| <b>Info Eierpreise:</b>                 | (0900)11904 | -13 |
| <b>Info Schlachtschweine/ZMP-Preis:</b> |             | -10 |
| <b>Info 4.DVO Schweine/Rinder:</b>      |             | -11 |
| <b>Info Getreide, Ölsaaten:</b>         |             | -12 |
| <b>Info Obst / Gemüse:</b>              |             | -14 |

ZMP Bonn

## Speisekartoffeln



| Preise vom: 14.11.06                                                                  |   | RLP-Nord     | RLP-Süd     | Hessen      |
|---------------------------------------------------------------------------------------|---|--------------|-------------|-------------|
| <b>Erzeugerpreise, €/dt, ohne MwSt. lose, frei Rampe, vor Abzug Sortierkosten</b>     | 1 | 21,00        | -           | 20,00-40,00 |
|                                                                                       | 2 | 19,00        | -           | 18,00-36,00 |
| <b>Direktabsatz Erzeuger-Verbraucher €/dt, inkl. MwSt., in 10 + 12,5 kg</b>           | 1 | 48,00-70,00  | 48,00-70,00 | 40,00-44,00 |
|                                                                                       | 2 | 40,00-60,00  | 48,00-65,00 | 34,00-44,00 |
| <b>Direktabsatz Erzeuger-Verbraucher €/dt, inkl. MwSt., in 5 kg Säcken</b>            | 1 | 60,00-80,00  | 58,00-80,00 | -           |
|                                                                                       | 2 | 50,00-75,00  | 58,00-70,00 | -           |
| <b>Großhandelsabgabepreise €/dt, ohne MwSt., mit Sack, Mindestabgabe eine Palette</b> | 1 | 31,00-49,00  |             | 27,50-47,00 |
|                                                                                       | 2 | 29,00-41,00  |             | 23,85-44,00 |
| <b>Kleinverkaufspreise LEH, Discounter €/dt, inkl. MwSt. in 2 bis 5 kg-Netzen</b>     | 1 | 50,00-100,00 |             | -           |
|                                                                                       | 2 | 46,00-125,00 |             | -           |

1 = festkochende Sorten, 2 = vorw. festkochende Sorten

Quelle: LWK RLP; LLH Kassel