



Landwirtschaftskammer  
Rheinland-Pfalz

# Markt- und Preisinformation

der LWK Rheinland-Pfalz und des Landesbetriebs Landwirtschaft Hessen (LLH), zusammengestellt von der LWK Rheinland-Pfalz. Preise und Termine ohne Gewähr.



Landesbetrieb Landwirtschaft  
Hessen

## Aktuelles Markttelegramm

### Tierische Erzeugnisse

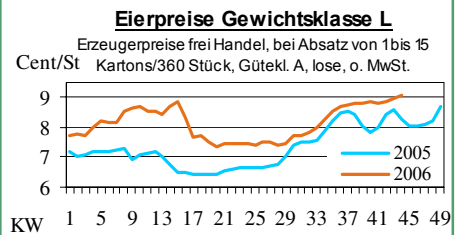
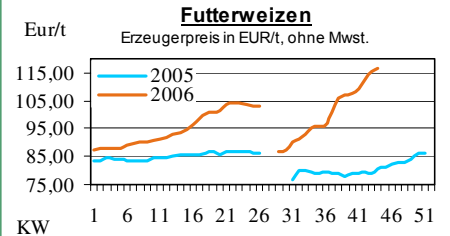
- Schlachtrinder:** Verhaltene Rindfleischnachfrage, bei kleiner werdendem Angebot überwiegend stabile Jungbullenpreise. Schlachtkuhpreise dagegen mit zunehmendem Angebot weiter unter Druck. Durchwachsene Geschäfte am Kalbfleischmarkt, zur Schwäche neigende Preise.
- Schlachtschweine:** Bei umfangreichem Angebot fehlt ein Schlachttag. Preise zum Teil deutlich unter Druck, kurzfristige Stabilisierungstendenzen aber durchaus absehbar.
- Ferkel:** Regional auf normalem Niveau ausgeglichene Marktverhältnisse. Infolge der nochmals zurückpendelnden Schweinepreise bleibt dennoch ein gewisser Preisdruck erhalten. Überwiegend zwar behauptende Preise, dennoch regional weiter nachgebende Notierungen feststellbar.
- Nutzkälber:** Weiterhin vergleichsweise geringer ausfallendes Angebot. Bei belebterem Interesse seitens der Mäster können sich die Preise erneut geringfügig festigen. Gute Mastkreuzungen bleiben gefragt.
- Eier/Geflügel:** Fest tendierender Eiermarkt, rege Nachfrage und insgesamt bedarfsdeckendes, keinesfalls zu reichliches Angebot. Weitere Preisanhebungen scheinen mittelfristig möglich. Freundlicher Geflügelmarkt, Saisongeflügelpreise in etwa dem Vorjahresniveau entsprechend.

### Pflanzliche Erzeugnisse und Futtermittel

- Getreide und Ölsaaten:** Auch nach der Ausschreibung aus deutschen Interventionslägern ist die Preisentwicklung für Brotgetreide nach Vorgaben der Terminmärkte weiter freundlich. Regional bleiben die Umsätze dabei unterentwickelt. Futtergetreide hingegen stetig nachgefragt und bei stockendem Angebot fester bewertet. Braugerste lässt sich kaum fassen; Kurse ziehen weiter deutlich an. Rapskurse stagnierend, Nachfrage der Verarbeitungsindustrie schwach.
- Futtermittel:** Stetige Nachfrage nach Futtergetreide, Preise stabil bis weiter anziehend. Mühlennachprodukte und Trockenschnitzel glatt zu beschaffen, dennoch fester tendierende Preise. Trotz hoher Ernteprognosen haben die festen Sojaschrotnotierungen weiter Bestand; feste Rapschrotpreise. Auch die Mischfutterpreise dürften angesichts der festen Preisentwicklung für Getreide und Einzelkomponenten weiter im Preis anziehen.
- Kartoffeln:** Bis Ende dieser Woche Abschluss der Rodungen auch auf den letzten Flächen. Marktlage bleibt zur Vorwoche unverändert. Forderungen nach Preisaufschlägen scheitern momentan noch an der Abgabe kritischer Partien.

Quelle: LWK RLP / ZMP Bonn / ED

## Blick in den Markt



## Warenterminbörsen

### Hannover (RMX)

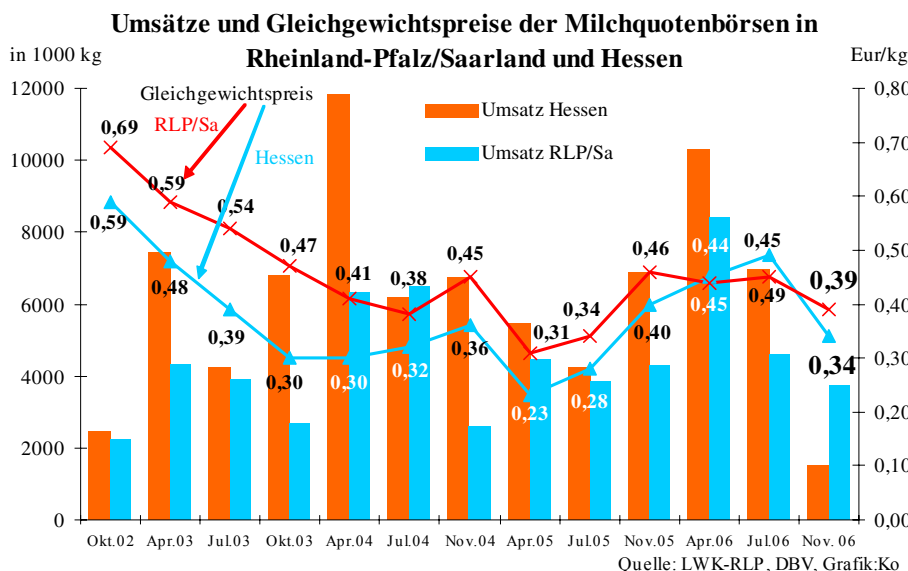
Liefermon.	Umsatz	Euro/t	Vorwoche
<b>Schlussnotierungen für EU Weizen 30.10.2006</b>			
Menge: 50 t; 76kg/hl, 11%Prot., 220s. Fallz., 15% H <sub>2</sub> O			
Lieferpunkte: Mittellandkanal, Main, Mosel			
Dez. '06	0	152,00	157,50
Feb. '07	0	153,50	158,00
<b>Schlussnotierungen für Braugerste 30.10.2006</b>			
Menge: 50 t; max. 11,5 % Protein, ≥ 90 % Vollkorn, ≥ 95 % Keimenergie, ≥ 93 % sortenrein; div. Sorten u.a. Scarlett, Barke, Lieferorte: u.a. fca/fob Oberrhein/Mosel			
Nov. '06	0	193,00	200,00
Feb. '07	0	196,00	202,00

### Euronext Paris

<b>Schlussnotierungen für Exportweizen 30.10.2006</b>			
Menge: 50 t; 76 kg/hl, intervent.-fähig; Lieferort Rouen			
Nov. '06	112	157,50	157,00
Jan. '07	176	158,00	158,50
März '07	80	159,75	160,00
Mai '07	0	161,00	161,50
Sept. '07	0	132,00	131,50
Nov. '07	93	136,50	136,00
<b>Schlussnotierungen für Raps 30.10.2006</b>			
Menge: 50 t; div. Lieferorte in Dtschl./Frankr.			
Nov. '06	125	273,00	271,50
Feb. '07	155	274,75	273,50
Mai '07	240	276,75	275,75
Aug. '07	202	263,50	261,00
Nov. '07	66	267,50	266,00
Feb. '08	0	270,25	268,75
<b>Schlussnotierungen für Mais 30.10.2006</b>			
Menge: 50 t; 15% Feuchte, 4% Bruchkör./Lief. Atlantic			
Nov. '06	84	156,00	154,50

Quelle: RMX Hannover; Euronext

## Aktuelle Marktgrafik



## Erzeugerpreise für Getreide, Ölfrüchte und Körnerleguminosen



Einkaufspreise des Agrarhandels, frei Erfasser, für Standardqualität, in €/t, ohne MwSt.							Streckengeschäfte		
Erfassungsdatum: 31.10.2006	Hessen			Rheinland-Pfalz			Hessen	RLP	
* = Einzelpreis	Spanne	Landes-Ø	Vorwoche	Spanne	Landes-Ø	Vorwoche	Ab-Hof Ø	Ab-Hof Ø	Franko Ø
Hartweizen	-	-	-	150,00*	-	-	-	-	-
Eliteweizen, > 14% Rohprotein	135,00-140,00	<b>137,80</b>	137,10	135,00-140,00	<b>136,95</b>	136,95	143,80	139,80	143,20
Qualitätsweizen (A)	127,50-135,00	<b>131,85</b>	131,45	120,00-137,00	<b>128,90</b>	127,70	140,80	132,10	135,60
Brotweizen (B)	122,50-130,00	<b>127,60</b>	126,40	115,00-130,00	<b>124,35</b>	124,00	136,35	127,40	129,80
Mahl- bzw. Brotroggen, FZ>120	122,50-135,00	<b>129,00</b>	127,45	115,00-125,00	<b>121,45</b>	121,30	135,05	125,40	127,00
Roggen anderer Verwendung	-	-	121,00	95,00-100,00	<b>95,85</b>	95,85	-	-	-
Sommerbraugerste E. '07	-	-	-	-	<b>135,00</b>	-	-	-	-
Sommer-Braugerste (freie Ware)	150,00-170,00	<b>159,75</b>	156,20	135,00-160,00	<b>152,70</b>	150,25	167,80	156,40	159,80
Futtergerste >62 kg/hl	105,00-117,50	<b>110,00</b>	107,65	100,00-110,00	<b>107,65</b>	107,50	116,75	111,90	115,40
Futterweizen	117,50-130,00	<b>122,85</b>	120,55	110,00-120,00	<b>116,35</b>	115,25	131,50	119,70	122,25
Qualitätshafer >52 kg/hl	115,00-125,00	<b>121,90</b>	115,45	120,00-135,00	<b>130,00</b>	130,00	130,80	133,00	-
Futterhafer, >48 kg/hl	110,00-115,00	<b>113,00</b>	107,95	100,00-125,00	<b>117,75</b>	117,75	122,50	119,10	131,00
Körnermais	135,00-145,00	<b>140,00</b>	137,45	135,00-140,00	<b>136,95</b>	136,95	144,30	140,30	143,70
Triticale	112,50-122,00	<b>117,55</b>	116,15	105,00-115,00	<b>111,25</b>	111,10	124,70	116,40	119,00
W.-Raps food (freie Ware)	245,00-253,00	<b>247,90</b>	247,55	235,00-250,00	<b>243,85</b>	243,40	256,05	247,20	252,60
W.-Raps food E.'06	-	-	-	235,00-245,00	<b>239,70</b>	238,35	-	-	-
Futtererbsen	110,00-125,00	<b>117,05</b>	116,00	-	<b>120,00</b>	120,00	126,50	-	-

Quelle: LLH, Kassel u. LWK RLP, Bad Kreuznach

## Börsennotierungen für Getreide, Ölsaaten und Futtermittel



Großhandelsabgabepreise in €/t, o. MwSt.; überwiegend frei Fuhre/Waggon bzw. Mühle/Station bei sofortiger Lieferung;

Quelle: "Warenbörsen der angegebenen Orte"

G=Geld, B=Brief, PS=Papiersack, lo=lose

Börsen	Köln	Mannheim	Würzburg	Frankfurt	Dortmund	Paderborn
Notierungen am:	27.10.2006	30.10.2006	27.10.2006	26.10.2006	26.10.2006	23.10.2006
Brotweizen 11,5 % 220 FZ	155,00	145,00-148,00	141,00-143,00	143,00-145,00	153,00-154,00	153,00-154,00
A-Weizen > 13 / 13,5 % / 250 FZ	-	150,00-153,00	143,00-147,00	145,00-148,00	-	-
E-Weizen 14,5%/50-55Sedi/250-280FZ	-	155,00-157,00	-	-	-	-
Futterweizen > 70 / 72 kg/hl	-	139,00-142,00	135,00-137,00	134,00-135,00	151,00-153,00	147,00-149,00
Brotroggen > 120 FZ	156,00	154,00-157,00	155,00-161,00	-	144,00-146,00	145,00-147,00
Braugerste, Inland	-	193,00-199,00	195,00	-	-	-
Futtergerste > 62 kg/hl	138,00	115,00-118,00	125,00-128,00	120,00-122,00	138,00-139,00	137,00-139,00
Qualitätshafer > 52/53 kg/hl	155,00-161,00	-	-	-	150,00-155,00	150,00-152,00
Triticale (max. 10 % Auswuchs)	-	118,00-123,00	124,00-125,00	-	148,00-149,00	147,00-149,00
Mais	165,00	155,00-157,00	160,00	-	166,00-168,00	164,00-165,00
Raps	275,00 G	272,00-273,00	264,00-266,00	272,00-273,00	274,00-275,00	273,00-274,00
Milchl.futter: Est II, 20 % RP	-	142,00-147,00	-	-	-	-
Milchl.futter: Est III, 18 % RP	-	145,00-147,00	-	-	-	-
Ferkelstarter >13,8 MJ ME/kg, 18%RP	-	266,00-276,00	-	-	-	-
Schweinemastfutter 13 MJ, 16%RP	-	166,00-171,00	-	-	-	-
Legehennenalleinfutter: 11,4 MJ	-	211,00-221,00	-	-	-	-
Sojaschrot, 43-44 % RP	197,00 B	203,00-204,00	189,00-191,00	-	192,00-193,00	186,00-188,00
Rapsschrot	118,00 B	116,00-118,00	113,00-117,00	-	119,00	117,00-118,00
Weizenkleie	-	60,00-63,00	78,00	74,00-77,00	72,00	72,00-75,00
Roggenkleie	-	55,00-58,00	-	-	-	-
Melasseschnitzel	125,00	110,00-112,00	-	-	120,00	121,00-122,00
Wiesenheu, 1. Schnitt, kl. Ballen	95,00-110,00	-	-	-	126,00-131,00	-
Wiesenheu, 1. Schnitt, Großballen	85,00-100,00	-	-	-	116,00-122,00	-
Weizenstroh, kleine Ballen	60,00-70,00	-	-	-	79,00-85,00	-

Die Konditionen und Paritäten der Börsen sind z. T. sehr unterschiedlich. Die Preise sind nicht unmittelbar vergleichbar.

Preistendenzen sind jedoch im zeitl. Vergleich der jeweiligen Börsennotierungen erkennbar.

## Aktuelle Preisinfos aus Rheinland-Pfalz und Hessen



Vorabinfos per Anrufbeantworter der  
LWK RLP: 0671-793-1200  
Montags ab 16:00 Uhr:  
Ringferkelpreise, Preisempfehlung für  
Schlachtschweine aus Nordw.-Deutschland  
Dienstags ab 16:00 Uhr:  
Schlachtstättenpreise, Erzeuger-Metzger-  
Notierungen, Preise 4. DVO, Nutzkälber

Weitere Informationen der  
Landwirtschaftskammer Rheinland-Pfalz  
Burgenlandstraße 7  
55543 Bad Kreuznach  
Referat 25 Marktinformation  
www.lwk-rlp.de  
E-Mail: markt@lwk-rlp.de  
Tel.: 0671-793-1107 (Hr. Möcklinghoff)

Weitere Informationen bei:  
Landesbetrieb Landwirtschaft Hessen  
Fachgebiet 24 - Marktinformation  
Kölnische Straße 48-50  
34117 Kassel  
www.agrarberatung-hessen.de  
E-Mail: marktinfo@lh-hessen.de  
Tel.: 0561/7299-267 (Fr. Linker)

## Erzeugerpreise für Rinder frei Schlachtstätte



Amtliche Preisfeststellung (4. DVO) für Schlachtrinder, Preisgebiet Rheinland-Pfalz und Hessen, Preise in €/kg Schlachtgewicht frei Schlachtstätte, o. MwSt. Quelle: ADD Trier

Anzahl Meldungen: 8 Stück: 1.857 Schlachtzeitraum: 23.10.-29.10.06

Kategorie	Handelsklasse	Stück	Preisspanne*	Ø-Preis	Kg/Stück	Ø-Preis Vorw.
Jungbullen	U 3	7	2,95-3,16	3,08	437,31	3,06
	U 1-5	24	2,95-3,33	3,12	420,96	3,07
	R 2	41	2,72-3,23	2,95	372,04	3,02
	<b>R 3</b>	<b>47</b>	<b>2,84-3,13</b>	<b>2,97</b>	<b>384,03</b>	<b>3,00</b>
	O 2	27	2,45-2,90	2,57	313,31	2,54
	O 3	59	2,44-2,83	2,59	351,75	2,57
	P 1-5	76	2,03-2,70	2,18	294,71	2,15
E-P insg.	302	-	2,66	349,05	2,74	
Kühe	R 3	31	2,32-2,44	2,37	347,78	2,45
	O 2	140	2,08-2,20	2,12	295,68	2,16
	<b>O 3</b>	<b>242</b>	<b>2,00-2,25</b>	<b>2,20</b>	<b>328,98</b>	<b>2,23</b>
	O 4	108	2,00-2,28	2,19	354,14	2,25
	P 1	420	1,43-1,67	1,59	236,37	1,60
	P 2	164	1,66-1,84	1,73	253,64	1,78
	P 3	65	1,77-1,94	1,89	281,80	1,96
E-P insg.	1.297	-	1,94	285,36	2,00	
Färsen	R 3	33	2,23-2,88	2,78	286,20	2,87
	<b>O 3</b>	<b>37</b>	<b>2,21-2,50</b>	<b>2,33</b>	<b>283,14</b>	<b>2,34</b>
	O 4	18	2,07-2,24	2,19	297,58	2,30
	O 1-5	63	2,13-2,45	2,26	282,45	2,32
	P 1-5	37	1,59-2,07	1,74	217,04	1,82
E-P insg.	161	-	2,34	268,37	2,36	

\* gebildet aus den errechneten Mittelwerten der Meldebetriebe

### Schlachtzeitraum: Amtliche Preisfeststellung (4. DVO) für Schlachtrinder im Preisgebiet

Kategorie	HdKl.	Baden-Württemberg				Nordrhein-Westfalen			
		Preisspanne	Ø-Preis	Vorwo	Kg/Stk.	Preisspanne	Ø-Preis	Vorwo	Kg/Stk.
Jungbullen	<b>R3</b>	2,90-3,20	<b>2,94</b>	2,96	384,00	2,86-3,04	<b>2,92</b>	2,96	403,20
	O3	2,49-2,64	2,58	2,63	372,00	2,48-2,55	2,53	2,54	372,40
Kühe	R 3	2,43-2,55	2,52	2,52	356,00	2,22-2,37	2,35	2,40	339,90
	<b>O 3</b>	<b>2,15-2,33</b>	<b>2,30</b>	2,31	325,00	2,21-2,26	<b>2,25</b>	2,26	322,60
Färsen	R 3	2,79-3,18	2,92	2,96	305,00	2,68-3,00	2,74	2,78	303,60
	<b>O 3</b>	<b>2,27-2,88</b>	<b>2,38</b>	2,38	286,00	2,14-2,29	<b>2,23</b>	2,26	288,00

Quellen: für RLP und Hessen: ADD Trier; für Ba-Wü.: LLM Schwab. Gmünd; für NRW: LEJ

## Erzeugerpreise für Nutzkälber ab Hof



1. u. 2. Qualität, zur Bullen- bzw. Kälbermast geeignet; Alter ab 14 Tage; ca. 40 bis 60 kg LG in €/St.; inkl. MwSt., nach allen Vermarktungsabzügen

Region	Hessen				Rheinland-Pfalz				
	Stk.	Preis-spanne	akt. Woche	Vorw.	Stk.	Preis-spanne	akt. Woche	Vorw.	
Bullenkälber	Woche vom: 23.10.-29.10.06								
	30.10.-05.11.06								
	Holstein sbt.	572	76-120	104	93	283	75-140	95	91
	Holstein rbt.	49	80-136	113	102	57	80-130	106	102
Kreuzungen	20	174-240	207	193	21	140-300	188	191	
Fleckvieh	11	273-354	316	-	-	-	-	-	
Mutterkälber	0	0	0	0	0	0	0	0	
	Holstein	33	33-65	54	44	13	30-80	42	35
	Kreuzungen	10	93-180	118	93	14	80-280	128	125
3. Qualität BK	-	-	-	-	2	30-70	50	50	

Quelle: LLH Kassel, LWK RLP, Bad Kreuznach

Erzeugerpreise für Fleckviehkälber; bis 100 kg LG, ab Hof, in € je kg LG, o. MwSt.

Region	Bayern			Baden-Württemberg			Südbaden		
	Stk.	Preis-spanne	akt. Woche	Stk.	Preis-spanne	akt. Woche	Stk.	Preis-spanne	akt. Woche
Bullenkälber	Zeitraum: 23.10.-29.10.06 (Veränderungen zur Vorwoche)								
Mutterkälber	23.10.-29.10.06								
Bullenkälber	4,63	(- 0,28)		4,78	(+ 0,05)		4,88	(- 0,25)	
Mutterkälber	3,21	(± 0,00)		3,11	(+ 0,04)		2,94	(± 0,00)	

Quelle: ZMP Bonn

gültig vom 31.10.2006 - 08.11.2006

## Akt. Schlachtstättenpreise



Preise für Schlachtrinderhälften, in €/kg SG, frei Schlachtstätte, o. MwSt.

Tierart / HdKl.	31.10.2006	Vorwoche
Jungbullen R3	2,80-2,96	2,80-3,00
Kühe O3	2,00-2,44	2,00-2,45
Färsen O3	2,05-2,40	2,05-2,50

Umfrage d. LWK RLP in Schlachtst. aus RLP

## Lammfleischmarkt



Amtliche Preisfeststellung der Länder Rheinland-Pfalz, Hessen u. Nordrhein-Westfalen, in €/kg, o. MwSt., für die Woche vom

23.10.-29.10.06

Nach Schlachtgewicht pauschal abgerechnet

Gattung	Stück	Ø-Gew.	Ø-Preis
Lammfl.	464	20,03	<b>4,45</b>

Nach Lebendgewicht pauschal abgerechnet

Lammfl.	3.605	42,38	<b>1,70</b>
---------	-------	-------	-------------

Quelle: Regierungspräsidium Gießen

## Schlachtlämmerpreise



Preise für junge, vollfleischige Schlachtlämmer, in €/kg LG inkl. MwSt., für die Woche vom:

30.10.-05.11.06  
**1,70-1,90 Eur/kg** (Vw.: 1,70-1,90 Eur/kg)

Tendenz: Angebot und Nachfrage ausgeglichen

Quelle: EZG Weideland, Bitburg

## Pferdemarkt Hamm



Vom 31.10.2006; Auftrieb: 90 Pferde;

Schlachtpferdepreise in € / kg LG; o. MwSt.

1. Qualität **0,70**

vollfleischiges Warmblut **0,40-0,60**

geringfleischige Pferde **0,20-0,35**

Marktverlauf: ruhiger Marktverlauf

Nächster Pferdemarkt am: **15.11.2006**

Quelle: LWK NRW

## Auktionstermine



Zuchtvieh		Fleischrinder	
Hamm:	07.11.06	Meschede:	01.12.06
Alsfeld:	08.11.06	Alsfeld:	06.12.06
Bitburg:	09.11.06		
Krefeld:	15.11.06		

Kälber		Absetzer	
Bitburg:	09.11.06	Krefeld:	22.11.06
Münster:	15.11.06	Alsfeld:	22.11.06
Alsfeld:	20.11.06	Meschede:	02.12.06
Biebelshei	22.11.06	Alsfeld:	14.12.06

Zuchtschweine	
* Alsfeld:	29.11.06
Limburg:	06.12.06

Ferkel	
Limburg:	22.11.06
Limburg:	13.12.06

Schafe	
Ulm:	29.01.07
Alsfeld:	14.02.07

\* Landesabsatzveranstaltung

## Erzeugerpreise für Schlachtschweine frei Schlachtstätte



Amtl. Preisfeststellung (4. DVO, nach SG (80-110 kg) u. Handelsklassen) o. MwSt.

Zeitraum:	M1	E	U	E-P	E-P Vorw.
<b>Baden-Württemberg</b> (32 Betriebe, 44.016 Stück)					
gewogener Ø-Preis (€/kg)	1,10	1,46	1,33	1,44	1,44
Muskelfleisch-Anteil in Prozent	-	59,40	53,10	58,30	58,40
<b>Rheinland-Pfalz</b> (8 Betriebe, 17.525 Stück)					
gewogener Ø-Preis (€/kg)	1,14	1,47	1,34	1,41	1,41
Klassen-Anteil in Prozent	0,50	59,80	27,00	-	-
Muskelfleisch-Anteil in Prozent	-	58,27	53,02	56,06	55,85
<b>Nordrhein-Westfalen (Süd)</b> (7 Betriebe, 32.109 Stück)					
gewogener Ø-Preis (€/kg)	-	1,44-1,49	1,33-1,36	-	-
Muskelfleisch-Anteil in Prozent	-	58,40	53,10	56,70	56,60
<b>Hessen</b> (19 Betriebe, 4.909 Stück)					
gewogener Ø-Preis (€/kg)	1,18	1,49	1,35	1,44	1,46
Klassen-Anteil in Prozent	1,26	69,73	19,31	91,34	90,53
Muskelfleisch-Anteil in Prozent	-	59,10	53,18	56,77	57,46
<b>Thüringen</b> (0 Betriebe, 0 Stück)					
gewogener Ø-Preis (€/kg)	-	-	-	-	1,42
Muskelfleisch-Anteil in Prozent	-	-	-	-	55,90

Quellen: für RLP: ADD Trier; für Hessen: RP Gießen, für sonstige: zuständige Stellen d. Länder

## Akt. Schlachtstättenpreise



Basis-Preis f. Schlachtschweine, 56 % MFA  
(in €/kg/SG), frei Schlachtstätte

1. Umfrage in Schlachtstätten aus RLP	vom: <b>31.10.2006</b>
<b>Spanne: 1,37-1,43 €</b> (Vorw.: 1,42-1,49 €)	
2. Umfrage LLH bei Kurhessischen Genossenschaften	vom: <b>30.10.2006</b>
<b>Spanne: 1,38-1,41 €</b> (Vorw.: 1,43-1,46 €)	
<b>ISN Notierung</b>	
	Spanne Median
<b>20.10.-26.10.06</b>	<b>ISN: 1,45-1,50</b> <b>1,46</b>
<b>27.10.2006</b>	<b>ISW: 1,41-1,42</b> <b>1,41</b>
Quelle: ISN Tel.: 09 00 / 19 00 929	

## Preisempf. f. Schlachtschweine



"Vereinigungspreis der Erzeugergemeinschaften"  
56 % MFA, Euro-Referenzmaske, frei Schlachtst.  
ohne QS-Aufschlag, in €/kg/SG, ohne MwSt.

**Wochenpreis v. 27.10.06** (für 27.10.-02.11.06)

**Median 1,41** (Vw.: 1,46) **Spanne: 1,41 - 1,42**

Vermarktungsmenge: 160.600 (zur Vw.: + 4.800)

**Wochenpreis Sauen, M1: 1,15**

Quelle: LWK Nieders. In fo: 0900/190-244, 0,69 €/Min.

## Ab-Hof-Preise für Schweine



Erzeuger-Metzger-Direktverk.; **Metzgerqualität**

(Ø ca. 58-60% MFA; in €/kg, o. MwSt)

Schlachtzeitraum vom **23.10.-29.10.06**

Gemeldete Tiere: 875; Preis je kg LG: **1,36**  
umg. auf SG (79 % Ausschl.): **1,72**

Empfehlung der EZG'en aus RLP f.d. Zeitraum vom  
**30.10.-05.11.06** **1,34 kg LG**

Quelle: LWK RLP, Bad Kreuznach bzw. **1,69 kg SG**

## Ferkelpreise Hessen



Ab-Hof-Preise für Standard-Qualitätsferkel

(Basis: 28kg), €/Tier, o. MwSt., ohne Aufschläge für  
Impfungen und Direktgeschäfte, inkl. aller Qualitäts-  
zuschläge, nach Abzug aller Vermarktungskosten

**Zeitraum: 23.10.-29.10.06**

<b>Anzahl: 9.935</b>	Preisspanne	<b>Ø-Preis</b> (Vorw.)
<b>Grundpreis<sup>1)</sup></b>	39,00-43,20	<b>42,39</b> (42,41)
<b>50er Gruppe<sup>2)</sup></b>	46,50-52,00	<b>49,84</b> (50,24)
<b>100er Gruppe<sup>2)</sup></b>	49,00-53,50	<b>52,28</b> (53,46)

Zuschlag bis 30 kg LG 1,00-1,30

Zuschlag > 30 kg LG 0,40-0,51

<sup>1)</sup> Ferkel o. Zu-/Abschläge, u.a. für Mengen

<sup>2)</sup> mit einheitl. Genetik u. Gewicht Quelle: LLH

## Ferkel Baden-Württemberg



<b>Region</b>	Erzielte Ø-Preise der Vorwoche <sup>1)</sup>	Notierung
Hohenlohe und Ober- schwaben	in €/ Stück Spanne Ø	<b>30.10.2006</b> Tendenz Folgewoche
<b>100 Gruppe<sup>2)</sup></b>	40,00-43,00 <b>41,50</b>	<b>± 0,00</b>

<sup>1)</sup> gew. Ø-Preise, 25kg-Ferkel, ohne Myko-  
Impfung und ohne MwSt.

<sup>2)</sup> Ferkel-Gruppe ca. 100 Tiere, einheitl. Gene-  
tik und Gewicht, mit QS-Status frei Vermarkter  
Mehrgewicht: + 1,00 EUR/kg

LLM Schwäbisch-Gmünd, Info: 0900/1810800

## Ferkelpreise aus Rheinland-Pfalz / Saarland



**1. Basispreise ab Hof** (o. MwSt.) für Standard-Qualitätsferkel der EZ-Ringe; Ø-Gruppen-Größe:  
Ringf.: 30 Stk., Aufzuchtferkel: ab 60 F./Partie; z.T. als Poolpreis; ohne Abzüge für Klein- u. Zu-  
schläge für Großgruppen; ohne Kosten für Transport u. Impfungen; mit Qualitätszuschlag

"Aufzuchtstall" für den Zeitraum von: **30.10.-05.11.06**

Die Zu- u. Abschläge für abweichende Mengen u. Qualitäten bei R-Ferkeln sind frei vereinbar!

Basis	kg	Grundpreis bzw. ± Preisveränderung zu		Zu-/Abschläge (€/kg) für	
		Spanne (€/Stück)	Vorwoche (€/Stück.)	Mehrgewicht	Mindergew.
Qualitätsring ferkel (R)	25	<b>45,00</b>	<b>- 0,50</b>	bis 30 kg 1,30 bis 35 kg 0,65	1,00 -
Aufzucht- ferkel (A)	8 30	26,08 bis 34,00 53,30 bis 55,10	± 0,00 ± 0,00	0,50-1,00 0,50-0,70	0,50-1,00 0,70-1,00

**2. Verkaufspreismeldungen der Erzeugerringe aus der Vorwoche, vom 23.10.-29.10.06**

Basis (kg)	Anzahl Ferkel	Preis/Ferkel (€/Stck.)		± Preisveränderung zur Vorw. (€/Stck.)	Zu-/Abschläge (€/kg) für	
		Spanne	Ø-Preis		Mehrgew.	Mindergew.
(R) 25	2.089	<b>45,50-50,50</b>	<b>46,93</b>	- 0,86	bis 1,30	bis 1,00
(A) 8	2.631	26,08-34,00	28,10	- 0,73	0,50-1,00	0,50-1,00
(A) 30	2.922	53,30-55,10	54,00	+ 0,30	0,50-0,70	0,70-1,00

**Zuschläge:** Bei Kleingruppen, bis 60 Ferkel/Partie, wurden teils Abzüge bis 2,00 €/Tier, bei  
Großgruppen, ab 100 bzw. 160 Tiere, Zuschläge von bis zu 4,00 €/Tier, vor MwSt., berechnet.

**Herkünfte:** Zwei-/Dreirassenkreuzungen, Hybriden, Systemferkel

Quelle: LWK RLP, Bad Kreuznach

## Ferkelpreise aus Nordwest-Deutschland



Ab-Hof-Preise f. Qualitätsferkel, **100er-Gr.** o. MwSt, o. Aufschl. f. Topgenetik u. evtl. Impfbzuschl.

Zeitraum	Erzeugungsregion		
	Nordrhein-Westfalen	Niedersachsen	Niedersachsen
<b>23.10.-29.10.06</b>			
Datenquelle*:	VHB/EZG	VHB/EZG	EZG
Basisgewicht:	25 kg	25 kg	8 kg/Systemferkel
eingekaufte Menge in Stk.	84.795	79.745	21.493
Ø-Preis in €/ Stk.	43,00	<b>43,00</b>	<b>28,00</b>
Veränderung z. Vorwoche	± 0,00	<b>± 0,00</b>	<b>- 0,50</b>
Preisspanne €/ Stk.	40,00 - 48,00	39,10 - 48,50	27,00 - 29,80
Trend / Vorwoche (€/Stk)	<b>- 1,00</b>	<b>± 0,00 bis - 2,00</b>	-

\*VHB: Genossenschaftl. u. priv. Viehhandelsbetriebe; EZG = Erzeugergemeinschaft f. Ferkel. Die  
not. Preise sind Grundpreise für Qualitätsferkel mit QS-Standard u. definierter Genetik. Der Ø-Preis  
wird als Median ermittelt. Zuschläge f. Impfungen sind nicht enthalten. Für kleinere Partien werden  
in der Regel Preisabschläge, für größere Partien Preisabschläge vereinbart. Gewichtsabweichungen  
von der Basis 25 kg werden mit bis zu 1 EUR / kg verrechnet.

Quellen: Landwirtschaftskammern Nordrhein-Westfalen und Niedersachsen

## Futtermittel



Abgabepreise des Handels an die Landwirtschaft, in €/t, frei Hof/Silo (lose, ab 3 t), bzw. ab Lager (gesackt), ohne MwSt., Spannenpreise. \* = Einzelmeldung

Erfassungszeitraum: <b>Oktober 2006</b>		x = lose (> 3 t)		o = gesackt	
		Rheinland - Pfalz		Hessen	
MAT, ohne Magermilchpulveranteil	o	1.100,00-1.495,00	1.000,00-1.440,00		
MAT, Magermilchpulverant. > 50 %	o	1.290,00-1.807,50	1360,00-1800,00		
Ergänzfutter für Aufzuchtälber, 18% RP	x	194,50-234,50	189,00-239,50		
Milchleistungsfutter 14/15 - III	x	147,50-171,50	149,00-161,00		
Milchleistungsfutter 18 - III	x	150,50-176,50	146,00-165,00		
Ferkelaufzuchtff., 13,2-13,6 MJ/kg	x	216,00-295,00	207,50-346,50		
Sauenfutter, 13,0 MJ/kg	x	146,50-230,00	177,00-225,00		
Schweinemastfutter					
Vormast, 1,0-1,15% Lysin, >13,2MJ/kg	x	185,00-215,00	165,50-189,00		
Endmast, 0,9-1,0% Lysin, >12,6MJ/kg	x	180,00-201,00	158,50-192,50		
Ergänzungsfutter Mastschw., 12,6 MJ/kg;	x	228,50-274,00	216,50-282,00		
28% Rohprotein	o	365,00*	-		
Legehennenalleinfutter, 11,4 MJ/kg,	x	190,00-320,00	194,00-252,00		
0,38 % Methionin	o	400,00-410,00	-		
Broileralleinfutter, 13,4 MJ/kg	x	246,00*	229,00-240,00		
Putenalleinfutter., Phase 6, 11,5 MJ/kg	x	220,00*	205,00-212,50		
Sojaschrot, 43-44% Rohprotein	x	210,00-220,00	207,50-220,00		
	o	290,00-333,00	-		
Rapsschrot, ca. 34 % Rohprotein	x	140,00-155,00	132,00-150,00		
Weizenkleie (Normtyp)	o	200,00*	-		
Melasseschnitzel, gepreßt	x	140,00-155,00	-		
Alleinfutter f. Mastschafälmer	o	306,00-350,00	-		
Ergänzungsfutter für Zuchtschafe	x	159,00-225,00	-		
<b>Raufutter</b>					
Einkaufspreise des Handels, ab Hof, in €/t, o. MwSt.					
Heu, kleine HD-Ballen, 1. Schnitt		80,00-95,00	75,00-76,00		
Heu, Rundballen, 1. Schnitt		65,00-75,00	65,00-75,00		
Heu, Quaderballen, 1. Schnitt		70,00-80,00	65,00-80,00		
Stroh, kleine HD-Ballen		50,00-60,00	45,00-60,00		
Stroh, Rundballen		40,00-50,00	35,00-50,00		
Stroh, Quaderballen		45,00-55,00	35,00-60,00		

Quelle: Landwirtschaftskammer RLP und LLH Kassel

## Sauen / Ferkel Südhessen



Meldung der SK-Ringe Südhessen für Ferkel, Mykoplasmen geimpft, ab Hof, o. MwSt

Zeitraum:	<b>06.11.-12.11.06</b>
geimpfte Ferkel, Basis 25kg, €/Stück	<b>47,59</b>
Mehrgewichte (25-33 kg); €/kg LG:	<b>1,30</b>
Mehrgewichte (> 33 kg); €/kg LG:	<b>0,50</b>
deckföh. Jungsauen, 95 kg LG; Alter 180 Tage, ab Hof, in €/St. o. MwSt	<b>230,35</b>

Quelle: LLH Kassel

## Ferkel Rhön-Vogelsberg



Ab-Hof-Preis -ohne MwSt.- der EZG "Qualitätsfleisch Rhön-Vogelsberg"

für den Zeitraum:	<b>30.10.-05.11.06</b>
Basis 28 kg-Ferkel, €/Stück	<b>52,00</b>
Mehrgewicht (28-30) €/kg LG	<b>1,28</b>
Mehrgewicht, >30 kg:	kein Zuschlag

Quelle: EZG Qualitätsfleisch Rhön-Vogelsberg

## Hybrid-Jungsauen



Basispreis: 5-10 Tiere/Lieferung; frei Hof; ab 90 kg LG (o. MwSt.); Zeitraum: **23.10.-29.10.06**

**Spanne: 287,45 bis 314,00 Eur / Tier**

Jungsauenpreise: ohne Zu-/Abschläge bei abw.

Gruppengr., Paritäten od. div. Boni-Mali-Regel.

Quelle: Gemeldet v.: JSR; BHZP-RLP u. -Hessen, Hülsenberger Zuchtschweine

## Warenterminbörsen



**Hannover(RMX), Schluss-Kurse vom 30.10.2006**  
**Schl.-schweine-Kontrakte;** 8.000 ± 500 kg SG, 56 % (±3 %) MFA, 85-100 kg SG/Tier, div. Lieferorte; Frachtausgleich Münster

Liefermonat	Umsatz	€/kg SG	€/kg SG (Vorw.)
Nov. '06	10	1,424	1,468
Dez. '06	5	1,429	1,456
Jan. '07	0	1,355	1,389
Feb. '07	0	1,395	1,421
März '07	0	1,398	1,406
April '07	0	1,400	1,420
Mai '07	1	1,406	1,428
Juni '07	1	1,410	1,450
Juli '07	0	1,410	1,440
Aug. '07	0	1,410	1,445
Sept. '07	1	1,410	1,410

**Hannover (RMX), Schluss-Kurse vom 30.10.2006**  
**Ferkel-Kontrakte;** 100 St./25 kg LG; Cash-Settle.-Abrechn. auf Basis des "WTB-Piglet-Index"

Liefermonat	Umsatz	€/St.	€/St. (Vorw.)
Nov. '06	1	46,50	48,50
Dez. '06	0	50,80	51,00
Jan. '07	0	54,10	54,10
Feb. '07	0	54,30	55,30
März '07	0	54,60	54,60
April '07	0	51,50	51,50
Mai '07	0	50,00	50,00
Juni '07	0	49,00	49,00
Juli '07	0	48,00	48,00
Aug. '07	0	47,00	47,00
Sept. '07	0	46,00	-

RMX Hannover

## Eierpreise



**Erzeugerpreise für Güteklasse A, lose, in Cent / St.**

**Rheinland - Pfalz vom: 30.10.-05.11.06**      **Hessen von : 23.10.-29.10.06**

Gew.-Kl.    Spanne    Ø-Preis    Spanne    Ø-Preis

**aus Käfighaltung**, an Handel u. Großverbraucher, frei Empf., von 1 bis 15 Kisten à 360 Stück, o. MwSt.

	Rheinland - Pfalz	Hessen
XL	9,00-15,00	11,12
L	7,33-13,00	9,08
M	6,00-11,00	8,00
S	4,50-9,00	7,03

**aus Käfighaltung**, an Endverbraucher, lose, inkl. MwSt

	Rheinland - Pfalz	Hessen
XL	16,00-19,00	18,00
L	15,00-17,00	16,00
M	10,00-16,00	14,00
S	8,00-13,00	11,00

**aus Bodenhaltung**, an Endverbraucher, lose, inkl. MwSt.

	Rheinland - Pfalz	Hessen
XL	17,00-23,00	20,00
L	16,00-20,00	18,00
M	14,00-18,00	16,00
S	10,00-15,00	13,00

Quelle: Landwirtschaftskammer RLP; LLH

**Ladenpreise Kl. M in €/10 St., inkl. MwSt.**

	Rheinland - Pfalz	Hessen
Käfigh.	0,75-1,19	0,81
Bodenh.	-	0,99

Quelle: ZMP, Bonn

**Eiernotierung Südwest vom 27. Oktober 2006**

Großhandelsabgabepreise an den LEH, ohne MwSt und ohne KVP, Euro/100 Stück

weißschalig		
Gewichts-klasse	€/100 St.	€/100 St.
XL	24.10.06	17.10.06
L	12,50	12,00
M	10,50	10,00
S	10,00	9,50
Tendenz:	freundlich	freundlich

braunschalig		
Gewichts-klasse	€/100 St.	€/100 St.
XL	24.10.06	17.10.06
L	12,50	12,00
M	10,50	10,00
S	10,00	9,50
Tendenz:	freundlich	freundlich

Quelle: Warenbörsen

Stuttgart / Mannheim

## Verbraucher- und Erzeugerpreise für Obst und Gemüse



	Verbraucherpreise			Erzeugerpreise bei Versteigerungen*)	
	ZMP RLP	ZMP Hessen	Stichprobe Rheinland-Pfalz	Großmarkt Pfalz / VOG	Centralmarkt
	inkl. MwSt. *) 31.10.2006	inkl. MwSt. *) 31.10.2006	inkl. MwSt. *) 31.10.2006	Weisenh.a.S./Ingelh. 31.10.2006	Roisdorf/Straelen 30.10.2006
<b>OBST:</b>					
Trauben blau (kg)	1,49-2,99	1,15-3,00	1,99	-	-
Trauben weiß (kg)	1,98-3,99	1,79-3,99	3,99	-	-
Walnüsse (kg)	-	-	1,99	1,80-2,50	-
<b>Birnen (kg):</b>					
Williams Christ	0,79-2,00	-	-	0,30-0,40	-
Alexander Lucas	-	0,85-2,60	-	0,30-0,60	0,55-0,60
<b>Äpfel (kg):</b>					
Boskoop	-	-	-	0,30-0,55	0,40-0,60
Elstar	0,75-2,00	0,70-1,99	1,78-1,99	0,40-0,52	0,50-0,60
Gala	0,99-2,04	0,96-2,42	1,99	0,35-0,50	0,45-0,60
Jonagold	0,89-1,99	0,75-1,99	-	0,30-0,52	0,35-0,40
Braeburn	0,99-2,00	0,99-2,37	1,99	0,50-0,70	0,65
Golden Delicious	0,85-1,98	0,99-2,00	1,99	0,30-0,52	-
Berlepsch	-	-	-	0,50-0,70	1,00-1,20
<b>GEMÜSE:</b>				<b>Mutterstadt</b>	
Kopfsalat (Stk)	0,33-0,69	0,39-0,79	0,49	0,20	0,18-0,35
Eissalat (Folie)	0,39-0,79	0,33-0,99	0,59-0,79	-	-
Lollo Bionda (Stk)	-	-	0,99	0,12	0,14-0,40
Feldsalat	3,45-10,00	3,45-9,90	-	1,50-2,50	1,50-2,30
Weißkohl (kg)	-	0,42-0,99	0,69-0,99	0,15	0,10-0,28
Wirsing (kg)	-	-	0,79-0,99	0,22	0,15-0,24
Chinakohl (kg)	-	0,61-1,12	0,99-1,29	0,20	0,15-0,20
Blumenkohl (Stk)	0,69-1,50	0,79-1,80	0,99-1,49	-	0,40-0,65
Chicoree (kg)	1,43-2,58	1,98-2,98	-	-	1,04-1,20
Kohlrabi (Stk)	0,39-0,50	0,19-0,59	0,35	0,14-0,16	0,12-0,25
Broccoli (kg)	0,99-1,98	0,90-2,60	0,69	-	0,50-0,73
Gemüsepaprika (kg)	1,40-3,99	1,58-3,99	2,99	-	-
Möhren (kg)	0,49-1,32	0,35-1,59	0,49	0,26-0,30	0,20-0,22
Knollensellerie (kg)	-	-	0,99-1,29	0,40-0,45	0,30-0,45
Radieschen (Bd)	0,39-0,60	0,29-0,59	0,39-0,49	-	0,46-0,53
Porree (kg)	0,70-1,97	0,72-2,13	0,59-1,49	0,50-0,60	0,27-0,43
Zwiebeln (kg)	0,39-1,49	0,39-1,49	0,95-1,29	-	-
Zucchini (kg)	0,75-1,99	0,99-2,99	1,39-1,99	-	-
Salatgurken (Stk)	0,39-1,20	0,35-0,79	0,39	-	0,35-0,38
Rispen Tomaten (kg)	1,18-4,15	0,99-3,98	1,99	-	0,65-0,95

\*) Handelskl. I, wenn nicht anders angegeben; Erzeuger-/Großhandelsabgabepreise in €, o. MwSt.

Quelle: LWK RLP, Bad Kreuznach, ZMP Bonn, Großmärkte in RLP u. NRW

## Öko-Produkte



Ab-Hof Preise an Endverbraucher in €/kg, inkl. MwSt. vom 27.10.2006

Produkte	von - bis	Ø
Bataviasalat (Stk)	0,80-1,80	1,28
Eichenblattsalat (Stk)	0,80-1,80	1,21
Eissalat (Stk)	0,80-1,70	1,35
Kopfsalat (Stk)	0,80-1,75	1,18
Portulak (kg)	10,00-18,00	14,79
Mangold (kg)	1,99-4,30	3,07
Romanasalat (Stk)	1,10-1,80	1,28
Spinat gew. (kg)	2,70-4,98	3,93
Rucola (kg)	14,00-20,00	15,85
Auberginen (kg)	3,00-6,80	4,76
Salatgurken (Stk)	0,80-1,90	1,41
Tomaten (kg)	2,50-5,98	3,91
Zucchini (kg)	1,20-3,90	2,64
Buschbohnen (kg)	4,20-6,80	5,60
Porree (kg)	1,99-3,99	3,09
Blumenkohl (Stk)	1,80-3,40	2,71
Broccoli (kg)	2,50-4,80	3,72
Kohlrabi (Stk)	0,50-1,50	1,08
Spitzkohl (kg)	1,00-2,40	1,79
Fenchel (kg)	2,50-4,20	3,66
Radieschen 10er Bd.	1,00-1,60	1,30
Rote Beete (kg)	1,00-2,50	1,79
Knollensellerie (kg)	1,60-3,90	2,36
Äpfel Ø aller Sorten	1,50-3,50	2,62

Quelle: ZMP Bonn

## Wareterminbörse



Hannover (RMX)

Liefermonat	Umsatz	Euro/t	Vorw.
<b>Schlussnot. für Speisekartoffeln 30.10.2006</b>			
Menge: 25t, vorw. festk. Sorten der Hdkl I (Agria, Marabel, Quarta, Satina, Secura, Solara; Cash-Settle.-Abrech.; "Table Potato-Index")			
Nov. '06	3	230,00	225,00
Feb. '07	14	277,00	257,00
Apr. '07	12	300,00	271,00

Schlussnot. f. Veredelungskart. 30.10.2006

Menge: 25t, Warenkorb: Bintje, Agria u.a. vergl. Sorten; Knollengr. 40 mm+, mit mind. 60% > 50 mm (Cash-Settle.- Abrech.; "Potato-Index")

Nov. '06	0	205,00	203,00
Feb. '07	15	314,00	275,00
Apr. '07	585	360,00	323,00

Quelle: RMX Hannover

## Bundesweite Preis-Infos



Per Anrufbeantworter (0,69 €/ Min.)

<b>Info Eierpreise:</b>	(0900)11904	-13
<b>Info Schlachtschweine/ZMP-Preis:</b>		-10
<b>Info 4.DVO Schweine/Rinder:</b>		-11
<b>Info Getreide, Ölsaaten:</b>		-12
<b>Info Obst / Gemüse:</b>		-14

ZMP Bonn

## Speisekartoffeln



Preise vom: 31.10.06		RLP-Nord	RLP-Süd	Hessen
<b>Erzeugerpreise, €/dt, ohne MwSt. lose, frei Rampe, vor Abzug Sortierkosten</b>	1	21,00	21,00	20,00-40,00
	2	19,00	19,50	18,00-36,00
<b>Direktabsatz Erzeuger-Verbraucher €/dt, inkl. MwSt., in 10 + 12,5 kg</b>	1	48,00-72,00	48,00-72,00	38,00-44,00
	2	40,00-60,00	48,00-70,00	32,00-48,00
<b>Direktabsatz Erzeuger-Verbraucher €/dt, inkl. MwSt., in 5 kg Säcken</b>	1	60,00-80,00	58,00-90,00	-
	2	50,00-70,00	58,00-78,00	-
<b>Großhandelsabgabepreise €/dt, ohne MwSt., mit Sack, Mindestabgabe eine Palette</b>	1	30,00-49,00		27,50-47,00
	2	28,00-41,00		23,85-44,00
<b>Kleinverkaufspreise LEH, Discounter €/dt, inkl. MwSt. in 5 kg-Netzen</b>	1	50,00-112,50		-
	2	44,00-112,50		-

1 = festkochende Sorten, 2 = vorw. festkochende Sorten

Quelle: LWK RLP; LLH Kassel