



Landwirtschaftskammer
Rheinland-Pfalz

Markt- und Preisinformation

der LWK Rheinland-Pfalz und des Landesbetriebs Landwirtschaft Hessen (LLH), zusammengestellt von der LWK Rheinland-Pfalz. Preise und Termine ohne Gewähr.



Landesbetrieb Landwirtschaft
Hessen

Aktuelles Markttelegramm

Tierische Erzeugnisse

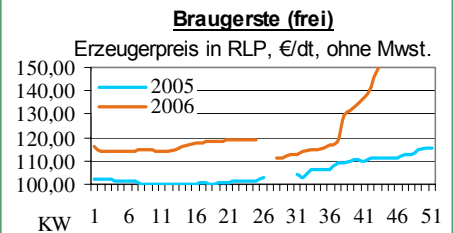
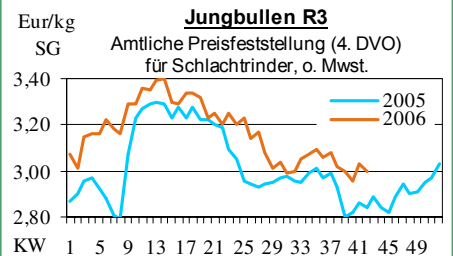
- Schlachtrinder:** Schlachtrindermarkt zum bevorstehenden Ende der Weidesaison unter verstärktem Angebotsdruck; Erzeugerpreise bei stetigem Fleischabsatz unter Druck. Schlachtkälbermarkt ausgeglichen.
- Schlachtschweine:** Schlachtschweinemarkt nach Angebotsreduktion mit Stabilisierungstendenzen. Erzeugerpreise auf zuvor herabgesetztem Niveau befestigt.
- Ferkel:** Vor dem Hintergrund des vielerorts sich inzwischen ausgeglichen präsentierenden Ferkelmarktes können sich auch regional die Preise auf dem zuletzt erreichten Preisniveau zumindest behaupten, zum Teil auch leicht befestigen.
- Nutzkälber:** Stabilisierungstendenzen am Kälbermarkt halten an. Bei mittlerem Angebot können sich die Preise durchweg gut behaupten, zum Teil auch recht deutlich festigen. Gut mastfähige Kälber bleiben gesucht.
- Eier/Geflügel:** Nach Ferienende belebte Nachfrage, in Teilbereichen über das saisonübliche Niveau hinausgehend, am Eiermarkt. Erzeugerpreise weiter befestigt. Anhaltend freundliche Grundstimmung am Geflügelmarkt, Erzeugerpreise stabil.

Pflanzliche Erzeugnisse und Futtermittel

- Getreide und Ölsaaten:** Am regionalen Getreidemarkt hat sich die Nachfrage und der Preisauftrieb für Brotgetreide nach Ankündigung von Ausschreibungen aus den BLE-Lägern abgeschwächt. Die Preisbasis behauptet sich jedoch auf erreichtem Niveau wegen fester Vorgaben internationaler Terminmärkte. Futtergetreide in dieser Woche mit deutlicheren Preissteigerungen, inländische Nachfrage und Export mit Impulsen. Preishausse am Braugerstenmarkt setzt sich fort, hochwertige Ware drängend gesucht. Der kräftige Kursanstieg am Rapsmarkt zuletzt nach Terminmarkt Vorgaben wieder etwas abgeflacht.
- Futtermittel:** Fortgesetzt feste Notierungen am Markt für Sojaschrot bedingen verhaltene Nachfrage bei Konsum und Handel. Rapschrotkurse stagnieren auf hohem Niveau, prompte Ware kaum gefragt, aber Teileindeckungen für spätere Termine. Mühlennachprodukte bei stetiger Nachfrage mit unveränderten Einkaufspreisen. Die hohen Notierungen für Zuckerschnitzel können sich bei konstanten Kontraktabrufen gut behaupten.
- Kartoffeln:** Haupternte bis auf einzelne Restpartien abgeschlossen. Aufgrund des Witterungsverlaufes besteht noch Unsicherheit über Lagerstabilität der Knollen. Verhaltener Absatz bei Einkellerungsaktion, dafür stetige Vermarktung in Kleingebinden. Weiterhin ruhige Nachfrage, Angebot zufriedenstellend.

Quelle: LWK RLP / ZMP Bonn / ED

Blick in den Markt



Warenerterminbörsen

Hannover (RMX)

Liefermon.	Umsatz	Euro/t	Vorwoche
Schlussnotierungen für EU Weizen 24.10.2006			
Menge: 50 t; 76kg/hl, 11%Prot., 220s. Fallz., 15% H ₂ O			
Lieferpunkte: Mittellandkanal, Main, Mosel			
Dez. '06	0	157,50	162,00
Feb. '07	0	158,00	163,00
Schlussnotierungen für Braugerste 24.10.2006			
Menge: 50 t; max. 11,5 % Protein, ≥ 90 % Vollkorn, ≥ 95 % Keimenergie, ≥ 93 % sortenrein; div. Sorten u.a. Scarlett, Barke, Lieferorte: u.a. fca/fob Oberrhein/Mosel			
Nov. '06	0	200,00	185,00
Feb. '07	0	202,00	187,00

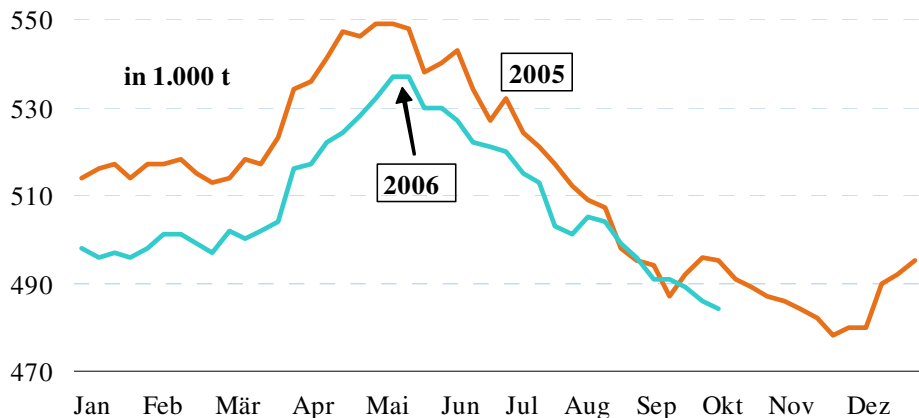
Euronext Paris

Schlussnotierungen für Exportweizen 24.10.2006			
Menge: 50 t; 76 kg/hl, intervent.-fähig; Lieferort Rouen			
Nov. '06	748	157,00	158,50
Jan. '07	848	158,50	159,25
März '07	576	160,00	160,50
Mai '07	136	161,50	162,50
Sept. '07	0	131,50	131,50
Nov. '07	469	136,00	136,50
Schlussnotierungen für Raps 24.10.2006			
Menge: 50 t; div. Lieferorte in Dtschl./Frankr.			
Nov. '06	585	271,50	268,00
Feb. '07	558	273,50	271,00
Mai '07	146	275,75	273,25
Aug. '07	125	261,00	263,00
Nov. '07	52	266,00	265,00
Feb. '08	0	268,75	268,00
Schlussnotierungen für Mais 24.10.2006			
Menge: 50 t; 15% Feuchte, 4% Bruchkör./Lief. Atlantic			
Nov. '06	91	154,50	158,00

Quelle: RMX Hannover; Euronext

Aktuelle Marktgrafik

Wöchentliche Milchanlieferung in Deutschland



Quelle: ZMP, Grafik LWK RLP

Erzeugerpreise für Getreide, Ölfrüchte und Körnerleguminosen



Einkaufspreise des Agrarhandels, frei Erfasser, für Standardqualität, in €/t, ohne MwSt.							Streckengeschäfte		
Erfassungsdatum: 24.10.2006	Hessen			Rheinland-Pfalz			Hessen	RLP	
* = Einzelpreis	Spanne	Landes-Ø	Vorwoche	Spanne	Landes-Ø	Vorwoche	Ab-Hof Ø	Ab-Hof Ø	Franko Ø
Hartweizen	-	-	-	150,00*	-	-	-	-	-
Eliteweizen, > 14% Rohprotein	130,00-140,00	137,10	135,30	135,00-140,00	136,95	136,95	144,00	139,80	143,20
Qualitätsweizen (A)	125,00-135,00	131,45	128,10	120,00-137,00	127,70	127,25	140,40	132,10	135,25
Brotweizen (B)	120,00-130,00	126,40	123,60	120,00-130,00	124,00	123,40	134,20	126,60	129,15
Mahl- bzw. Brotroggen, FZ>120	120,00-135,00	127,45	125,90	115,00-125,00	121,30	122,40	133,20	125,40	127,00
Roggen anderer Verwendung	120,00-122,00	121,00	117,50	95,00-100,00	95,85	-	-	-	-
Sommerbraugerste E. '07	-	-	-	132,00-140,00	-	-	-	-	-
Sommer-Braugerste (freie Ware)	140,00-170,00	156,20	155,70	135,00-160,00	150,25	141,50	165,25	154,70	159,10
Futtergerste >62 kg/hl	100,00-110,00	107,65	104,55	100,00-110,00	107,50	103,15	116,05	111,75	115,40
Futterweizen	115,00-125,00	120,55	117,85	110,00-120,00	115,25	112,55	128,45	118,80	121,60
Qualitätshafer >52 kg/hl	110,00-117,50	115,45	113,00	120,00-135,00	130,00	-	126,65	133,00	-
Futterhafer, >48 kg/hl	100,00-110,00	107,95	106,50	100,00-125,00	117,75	101,00	118,35	119,10	131,00
Körnermais	132,00-140,00	137,45	136,40	135,00-140,00	136,95	135,25	144,15	140,30	143,70
Triticale	110,00-130,00	116,15	113,00	105,00-115,00	111,10	108,10	121,30	116,40	119,00
W.-Raps food (freie Ware)	240,00-253,00	247,55	245,05	230,00-250,00	243,40	238,05	254,70	247,20	252,60
W.-Raps food E.'06	-	-	-	230,00-245,00	238,35	233,70	-	-	-
Futtererbsen	105,00-125,00	116,00	114,75	-	120,00	118,25	125,25	-	-

Quelle: LLH, Kassel u. LWK RLP, Bad Kreuznach

Börsennotierungen für Getreide, Ölsaaten und Futtermittel



Großhandelsabgabepreise in €/t, o. MwSt.; überwiegend frei Fuhre/Waggon bzw. Mühle/Station bei sofortiger Lieferung;

Quelle: "Warenbörsen der angegebenen Orte"

G=Geld, B=Brief, PS=Papiersack, lo=lose

Börsen	Köln	Mannheim	Würzburg	Frankfurt	Dortmund	Paderborn
Notierungen am:	20.10.2006	23.10.2006	20.10.2006	19.10.2006	12.10.2006	23.10.2006
Brotweizen 11,5 % 220 FZ	150,00	143,00-147,00	140,00-142,00	140,00-143,00	155,00-156,00	153,00-154,00
A-Weizen > 13 / 13,5 % / 250 FZ	-	149,00-153,00	142,00-144,00	143,00-145,00	-	-
E-Weizen 14,5%/50-55Sedi/250-280FZ	-	152,00-156,00	160,00	155,00-156,00	-	-
Futterweizen > 70 / 72 kg/hl	143,00-145,00 G	135,00-138,00	130,00-133,00	130,00-132,00	152,00-153,00	147,00-149,00
Brotroggen > 120 FZ	150,00	152,00-156,00	165,00	-	145,00-148,00	145,00-147,00
Braugerste, Inland	-	190,00-198,00	-	-	-	-
Futtergerste > 62 kg/hl	-	113,00-116,00	125,00	117,00-118,00	130,00-134,00	137,00-139,00
Qualitätshafer > 52/53 kg/hl	-	-	-	-	150,00-155,00	150,00-152,00
Triticale (max. 10 % Auswuchs)	-	115,00-120,00	-	-	148,00-149,00	147,00-149,00
Mais	160,00	152,00-155,00	155,00	-	160,00-163,00	164,00-165,00
Raps	275,00 G	274,00-275,00	263,00-267,00	269,00-270,00	264,00-266,00	273,00-274,00
Milchl.futter: ESt II, 20 % RP	-	137,00-142,00	-	-	-	-
Milchl.futter: ESt III, 18 % RP	-	140,00-142,00	-	-	-	-
Ferkelstarter >13,8 MJ ME/kg, 18%RP	-	258,00-268,00	-	-	-	-
Schweinemastfutter 13 MJ, 16%RP	-	158,00-163,00	-	-	-	-
Legehennenalleinfutter: 11,4 MJ	-	203,00-213,00	-	-	-	-
Sojaschrot, 43-44 % RP	196,00 B	200,00-201,00	193,00-196,60	-	186,00-187,00	186,00-188,00
Rapsschrot	118,00 B	117,00-119,00	114,00-116,00	-	116,00	117,00-118,00
Weizenkleie	88,00 B	60,00-63,00	70,00	63,00-65,00	-	72,00-75,00
Roggenkleie	-	55,00-58,00	-	-	-	-
Melasseschnitzel	123,00 B	110,00-112,00	-	-	-	121,00-122,00
Wiesenheu, 1. Schnitt, kl. Ballen	-	-	-	-	126,00-131,00	-
Wiesenheu, 1. Schnitt, Großballen	-	-	-	-	116,00-122,00	-
Weizenstroh, kleine Ballen	-	-	-	-	79,00-85,00	-

Die Konditionen und Paritäten der Börsen sind z. T. sehr unterschiedlich. Die Preise sind nicht unmittelbar vergleichbar.

Preistendenzen sind jedoch im zeitl. Vergleich der jeweiligen Börsennotierungen erkennbar.

Aktuelle Preisinfos aus Rheinland-Pfalz und Hessen



Vorabinfos per Anrufbeantworter der
LWK RLP: 0671-793-1200
Montags ab 16:00 Uhr:
Ringferkelpreise, Preisempfehlung für
Schlachtschweine aus Nordw.-Deutschland
Dienstags ab 16:00 Uhr:
Schlachtstättenpreise, Erzeuger-Metzger-
Notierungen, Preise 4. DVO, Nutzkälber

Weitere Informationen der
Landwirtschaftskammer Rheinland-Pfalz
Burgenlandstraße 7
55543 Bad Kreuznach
Referat 25 Marktinformation
www.lwk-rlp.de
E-Mail: markt@lwk-rlp.de
Tel.: 0671-793-1107 (Hr. Möcklinghoff)

Weitere Informationen bei:
Landesbetrieb Landwirtschaft Hessen
Fachgebiet 24 - Marktinformation
Kölnische Straße 48-50
34117 Kassel
www.agrarberatung-hessen.de
E-Mail: marktinfo@lh-hessen.de
Tel.: 0561/7299-267 (Fr. Linker)

Erzeugerpreise für Rinder frei Schlachtstätte



Amtliche Preisfeststellung (4. DVO) für Schlachtrinder, Preisgebiet Rheinland-Pfalz und Hessen, Preise in €/kg Schlachtgewicht frei Schlachtstätte, o. MwSt. Quelle: ADD Trier

Anzahl Meldungen: 8 Stück: 1.557 Schlachtzeitraum: 16.10.-22.10.06

Kategorie	Handelsklasse	Stück	Preisspanne*	Ø-Preis	Kg/Stück	Ø-Preis Vorw.
Jungbullen	U 3	7	2,90-3,12	3,06	406,31	3,06
	U 1-5	28	2,85-3,32	3,07	399,12	3,19
	R 2	67	2,74-3,24	3,02	362,98	3,05
	R 3	52	2,67-3,14	3,00	387,98	3,03
	O 2	26	2,25-2,91	2,54	329,90	2,48
	O 3	40	2,44-2,81	2,57	363,50	2,60
	P 1-5	42	1,76-2,33	2,15	294,69	2,22
	E-P insg.	284	-	2,74	359,91	2,77
Kühe	R 3	44	2,24-2,54	2,45	358,44	2,48
	O 2	92	2,10-2,23	2,16	301,43	2,12
	O 3	267	2,17-2,30	2,23	325,34	2,24
	O 4	67	2,22-2,30	2,25	362,30	2,22
	P 1	297	1,49-1,75	1,60	242,73	1,60
	P 2	139	1,67-2,00	1,78	258,29	1,74
	P 3	47	1,63-2,06	1,96	285,64	1,90
	E-P insg.	1.046	-	2,00	289,91	1,98
Färsen	R 3	21	2,60-2,98	2,87	291,41	2,80
	O 3	36	2,22-2,53	2,34	283,43	2,37
	O 4	10	2,27-2,45	2,30	327,18	2,29
	O 1-5	61	2,22-2,52	2,32	276,79	2,32
	P 1-5	35	1,70-2,35	1,82	233,00	1,77
	E-P insg.	139	-	2,36	267,93	2,43

* gebildet aus den errechneten Mittelwerten der Meldebetriebe

Schlachtzeitraum: Amtliche Preisfeststellung (4. DVO) für Schlachtrinder im Preisgebiet 16.10.-22.10.06

Kategorie	HdKl.	Baden-Württemberg				Nordrhein-Westfalen			
		Preisspanne	Ø-Preis	Vorwo	Kg/Stk.	Preisspanne	Ø-Preis	Vorwo	Kg/Stk.
Jungbullen	R3	2,91-3,16	2,96	3,00	389,00	2,87-3,05	2,96	2,98	399,80
	O3	2,56-2,70	2,63	2,64	364,00	2,49-2,62	2,54	2,56	373,20
Kühe	R 3	2,46-2,71	2,52	2,55	355,00	2,35-2,47	2,40	2,44	348,90
	O 3	2,19-2,58	2,31	2,34	322,00	2,25-2,28	2,26	2,32	325,00
Färsen	R 3	2,80-3,27	2,96	2,94	300,00	2,67-3,03	2,78	2,82	304,10
	O 3	2,28-2,60	2,38	2,40	278,00	2,13-2,31	2,26	2,30	290,00

Quellen: für RLP und Hessen: ADD Trier; für Ba-Wü.: LLM Schwab. Gmünd; für NRW: LEJ

Erzeugerpreise für Nutzkälber ab Hof



1. u. 2. Qualität, zur Bullen- bzw. Kälbermast geeignet; Alter ab 14 Tage; ca. 40 bis 60 kg LG in €/St.; inkl. MwSt., nach allen Vermarktungsabzügen

Region	Hessen				Rheinland-Pfalz			
	Stk.	Preis-spanne	Ø-Preis akt. Woche	Vorw.	Stk.	Preis-spanne	Ø-Preis akt. Woche	Vorw.
Bullenkälber								
Holstein sbt.	479	65-115	93	80	253	70-115	91	80
Holstein rbt.	37	70-120	102	96	42	80-130	102	92
Kreuzungen	21	164-317	193	184	20	130-300	191	175
Fleckvieh	-	-	-	-	-	-	-	-
Mutterkälber								
Holstein	0	0	0	0	0	0	0	0
Kreuzungen	31	33-55	44	34	5	30-50	35	38
	5	82-100	93	90	4	100-200	125	111
3. Qualität BK	-	-	-	-	3	-	50	57

Quelle: LLH Kassel, LWK RLP, Bad Kreuznach

Erzeugerpreise für Fleckviehkälber; bis 100 kg LG, ab Hof, in € je kg LG, o. MwSt.

Region	Bayern	Baden-Württemberg	Südbaden
Bullenkälber	4,91 (- 0,09)	4,73 (+ 0,02)	5,13 (+ 0,45)
Mutterkälber	3,21 (± 0,00)	3,07 (+ 0,01)	2,94 (- 0,04)

Quelle: ZMP Bonn

Akt. Schlachtstättenpreise



Preise für Schlachtrinderhälften, in €/kg SG, frei Schlachtstätte, o. MwSt.

Tierart / HdKl.	24.10.2006	Vorwoche
Jungbullen R3	2,80-3,00	2,80-3,01
Kühe O3	2,00-2,45	2,00-2,50
Färsen O3	2,05-2,50	2,05-2,56

Umfrage d. LWK RLP in Schlachtst. aus RLP

Lammfleischmarkt



Amtliche Preisfeststellung der Länder Rheinland-Pfalz, Hessen u. Nordrhein-Westfalen, in €/kg, o. MwSt., für die Woche vom

16.10.-22.10.06

Nach Schlachtgewicht pauschal abgerechnet

Gattung	Stück	Ø-Gew.	Ø-Preis
Lammfl.	356	19,89	4,25

Nach Lebendgewicht pauschal abgerechnet

Lammfl.	3.123	43,41	1,74
---------	-------	-------	-------------

Quelle: Regierungspräsidium Gießen

Schlachtlämmerpreise



Preise für junge, vollfleischige Schlachtlämmer, in €/kg LG inkl. MwSt., für die Woche vom:

23.10.-29.10.06

1,70-1,90 Eur/kg (Vw.: 1,70-1,90 Eur/kg)

Tendenz: Angebot und Nachfrage ausgeglichen

Quelle: EZG Weideland, Bitburg

Pferdemarkt Hamm



Vom 18.10.2006; Auftrieb: 95 Pferde;

Schlachtpferdepreise in €/kg LG; o. MwSt.

1. Qualität **0,70**

vollfleischiges Warmblut **0,40-0,60**

geringfleischige Pferde **0,20-0,35**

Marktverlauf: ruhiger Marktverlauf

Nächster Pferdemarkt am: **31.10.2006**

Quelle: LWK NRW

Auktionstermine



Zuchtvieh	Fleischrinder
Hamm: 07.11.06	Meschede: 01.12.06
Alsfeld: 08.11.06	Alsfeld: 06.12.06
Bitburg: 09.11.06	
Krefeld: 15.11.06	

Kälber	Absetzer
Bitburg: 09.11.06	Alsfeld: 01.11.06
Münster: 15.11.06	Krefeld: 22.11.06
Alsfeld: 20.11.06	Alsfeld: 22.11.06
Biebelshei 22.11.06	Meschede: 02.12.06

Zuchtschweine
* Alsfeld: 29.11.06 Limburg: 06.12.06

Ferkel
Limburg: 28.10.06 Limburg: 22.11.06

Schafe
Butzbach: 28.10.06

* Landesabsatzveranstaltung

Erzeugerpreise für Schlachtschweine frei Schlachtstätte



Amtl. Preisfeststellung (4. DVO, nach SG (80-110 kg) u. Handelsklassen) o. MwSt.

Zeitraum:	M1	E	U	E-P	E-P Vorw.
Baden-Württemberg (33 Betriebe, 35.874 Stück)					
gewogener Ø-Preis (€/kg)	0,99-1,27	1,38-1,56	1,18-1,39	-	-
Muskelfleisch-Anteil in Prozent	1,14	1,47	1,33	1,44	1,50
	-	59,50	53,10	58,40	58,50
Rheinland-Pfalz (8 Betriebe, 17.971 Stück)					
gewogener Ø-Preis (€/kg)	1,06-1,19	1,46-1,57	1,23-1,35	-	-
Klassen-Anteil in Prozent	1,16	1,47	1,34	1,41	1,44
Muskelfleisch-Anteil in Prozent	0,70	57,00	29,00	-	-
	-	58,17	52,97	55,85	55,67
Nordrhein-Westfalen (Süd) (7 Betriebe, 29.471 Stück)					
gewogener Ø-Preis (€/kg)	-	1,46-1,50	1,34-1,37	-	-
Muskelfleisch-Anteil in Prozent	-	1,48	1,36	1,43	1,46
	-	58,40	53,00	56,60	56,40
Hessen (19 Betriebe, 4.603 Stück)					
gewogener Ø-Preis (€/kg)	0,99-1,22	1,40-1,57	1,26-1,38	-	-
Klassen-Anteil in Prozent	1,19	1,49	1,35	1,46	1,50
Muskelfleisch-Anteil in Prozent	1,30	72,54	17,92	90,53	91,98
	-	58,79	53,13	57,46	57,49
Thüringen (6 Betriebe, 28.812 Stück)					
gewogener Ø-Preis (€/kg)	1,16-1,19	1,45-1,48	1,33-1,38	-	-
Muskelfleisch-Anteil in Prozent	1,18	1,46	1,36	1,42	1,45
	-	58,00	53,10	55,90	55,80

Quellen: für RLP: ADD Trier; für Hessen: RP Gießen, für sonstige: zuständige Stellen d. Länder

Ferkelpreise aus Rheinland-Pfalz / Saarland



1. Basispreise ab Hof (o. MwSt.) für Standard-Qualitätsferkel der EZ-Ringe; Ø-Gruppen-Größe: Ringf.: 30 Stk., Aufzuchtferkel: ab 60 F./Partie; z.T. als Poolpreis; ohne Abzüge für Klein- u. Zuschläge für Großgruppen; ohne Kosten für Transport u. Impfungen; mit Qualitätszuschlag "Aufzuchtstall" für den Zeitraum von: **23.10.-29.10.06**

Die Zu- u. Abschläge für abweichende Mengen u. Qualitäten bei R-Ferkeln sind frei vereinbar!

Basis	kg	Grundpreis bzw. ± Preisveränderung zu		Zu-/Abschläge (€/kg) für	
		Spanne (€/Stück)	Vorwoche (€/Stück.)	Mehrgewicht	Mindergew.
Qualitätsringferkel (R)	25	45,50	± 0,00	bis 30 kg 1,30 bis 35 kg 0,65	1,00 -
Aufzuchtferkel (A)	8 30	26,08 bis 34,00 53,30 bis 55,10	± 0,00 --- + 0,40 ± 0,00 --- + 0,60	0,50-1,00 0,50-0,70	0,50-1,00 0,70-1,00

2. Verkaufspreismeldungen der Erzeugerringe aus der Vorwoche, vom 16.10.-22.10.06

Basis (kg)	Anzahl Ferkel	Preis/Ferkel (€/Stck.)		± Preisveränderung zur Vorw. (€/Stck.)	Zu-/Abschläge (€/kg) für	
		Spanne	Ø-Preis		Mehrgew.	Mindergew.
(R) 25	1.985	45,50-50,50	47,79	- 1,10	bis 1,30	bis 1,00
(A) 8	3.787	26,08-33,60	28,83	+ 1,39	0,50-1,00	0,50-1,00
(A) 30	2.401	53,30-54,50	53,70	- 1,10	0,50-0,70	0,70-1,00

Zuschläge: Bei Kleingruppen, bis 60 Ferkel/Partie, wurden teils Abzüge bis 2,00 €/Tier, bei Großgruppen, ab 100 bzw. 160 Tiere, Zuschläge von bis zu 4,00 €/Tier, vor MwSt., berechnet.

Herkünfte: Zwei-/Dreirassenkreuzungen, Hybriden, Systemferkel

Quelle: LWK RLP, Bad Kreuznach

Ferkelpreise aus Nordwest-Deutschland



Ab-Hof-Preise f. Qualitätsferkel, **100er-Gr.** o. MwSt, o. Aufschl. f. Topgenetik u. evtl. Impfung.

Zeitraum	Erzeugungsregion		
	Nordrhein-Westfalen	Niedersachsen	Niedersachsen
16.10.-22.10.06			
Datenquelle*:	VHB/EZG	VHB/EZG	EZG
Basisgewicht:	25 kg	25 kg	8 kg/Systemferkel
eingekaufte Menge in Stk.	87.487	81.857	23.776
Ø-Preis in €/ Stk.	43,00	43,00	28,50
Veränderung z. Vorwoche	- 1,00	± 0,00	- 0,30
Preisspanne €/ Stk.	40,00 - 48,00	38,10 - 48,50	27,00 - 29,80
Trend / Vorwoche (€/Stk)	- 1,00	± 0,00 bis - 1,00	-

*VHB: Genossenschaftl. u. priv. Viehhandelsbetriebe; EZG = Erzeugergemeinschaft f. Ferkel. Die not. Preise sind Grundpreise für Qualitätsferkel mit QS-Standard u. definierter Genetik. Der Ø-Preis wird als Median ermittelt. Zuschläge f. Impfungen sind nicht enthalten. Für kleinere Partien werden in der Regel Preisabschläge, für größere Partien Preisabschläge vereinbart. Gewichtsabweichungen von der Basis 25 kg werden mit bis zu 1 EUR / kg verrechnet.

Quellen: Landwirtschaftskammern Nordrhein-Westfalen und Niedersachsen

Akt. Schlachtstättenpreise



Basis-Preis f. Schlachtschweine, 56 % MFA (in €/kg/SG), frei Schlachtstätte

1. Umfrage in Schlachtstätten aus RLP vom: **24.10.2006**

Spanne: 1,42-1,49 € (Vorw.: 1,41-1,48 €)

2. Umfrage LLH bei Kurhessischen Genossenschaften vom: **23.10.2006**

Spanne: 1,43-1,46 € (Vorw.: 1,42-1,45 €)

ISN Notierung

	Spanne	Median
13.10.-19.10.06	ISN: 1,44-1,49	1,45
20.10.2006	ISW: 1,45-1,47	1,46

Quelle: ISN Tel.: 09 00 / 19 00 929

Preisempf. f. Schlachtschweine



"Vereinigungspreis der Erzeugergemeinschaften" 56 % MFA, Euro-Referenzmaske, frei Schlachtst. ohne QS-Aufschlag, in €/kg/SG, ohne MwSt.

Wochenpreis v. 20.10.06 (für 20.10.-26.10.06)

Median 1,46 (Vw.: 1,45); **Sp.: 1,45 - 1,47**

Vermarktungsmenge: 155.800 (zur Vw.: - 6.700)

Wochenpreis Sauen, M1: 1,16

Quelle: LWK Nieders. In fo: 0900/190-244, 0,69 €/Min.

Ab-Hof-Preise für Schweine



Erzeuger-Metzger-Direktverk.; **Metzgerqualität**

(Ø ca. 58-60% MFA; in €/kg, o. MwSt)

Schlachtzeitraum vom **16.10.-22.10.06**

Gemeldete Tiere: 849; Preis je kg LG: **1,36**

umg. auf SG (79 % Ausschl.): **1,72**

Empfehlung der EZG'en aus RLP f.d. Zeitraum vom

23.10.-29.10.06 **1,36 kg LG**

Quelle: LWK RLP, Bad Kreuznach bzw. **1,72 kg SG**

Ferkelpreise Hessen



Ab-Hof-Preise für Standard-Qualitätsferkel

(Basis: 28kg), €/Tier, o. MwSt., ohne Aufschläge für Impfungen und Direktgeschäfte, inkl. aller Qualitätszuschläge, nach Abzug aller Vermarktungskosten

Zeitraum: 16.10.-22.10.06

Anzahl:	Preisspanne	Ø-Preis (Vorw.)
9.806		
Grundpreis¹⁾	40,00-44,00	42,41 (44,24)
50er Gruppe²⁾	47,60-52,00	50,24 (51,81)
100er Gruppe²⁾	52,90-54,00	53,46 (54,26)

Zuschlag bis 30 kg LG 1,00-1,30

Zuschlag > 30 kg LG 0,40-0,51

¹⁾ Ferkel o. Zu-/Abschläge, u.a. für Mengen

²⁾ mit einheitl. Genetik u. Gewicht Quelle: LLH

Ferkel Baden-Württemberg



Region	Erzielte Ø-Preise der Vorwoche ¹⁾		Notierung
	in €/ Stück	Spanne	
Hohenlohe und Oberschwaben			23.10.2006 Tendenz Folgewoche
100 Gruppe²⁾	40,00-43,00	41,00	+ 0,50

¹⁾ gew. Ø-Preise, 25kg-Ferkel, ohne Myko-

Impfung und ohne MwSt.

²⁾ Ferkel-Gruppe ca. 100 Tiere, einheitl. Genetik und Gewicht, mit QS-Status frei Vermarkter

Mehrgewicht: + 1,00 EUR/kg

LLM Schwäbisch-Gmünd, Info: 0900/1810800

Futtermittel



Abgabepreise des Handels an die Landwirtschaft, in €/t, frei Hof/Silo (lose, ab 3 t), bzw. ab Lager (gesackt), ohne MwSt., Spannenpreise. * = Einzelmeldung

Erfassungszeitraum: Oktober 2006		x = lose (> 3 t)		o = gesackt
		Rheinland - Pfalz	Hessen	
MAT, ohne Magermilchpulveranteil	o	1.100,00-1.495,00	1.000,00-1.440,00	
MAT, Magermilchpulverant. > 50 %	o	1.290,00-1.807,50	1360,00-1800,00	
Ergänzfutter für Aufzuchtälber, 18% RP	x	194,50-234,50	189,00-239,50	
Milchleistungsfutter 14/15 - III	x	147,50-171,50	149,00-161,00	
Milchleistungsfutter 18 - III	x	150,50-176,50	146,00-165,00	
Ferkelaufzuchtff., 13,2-13,6 MJ/kg	x	216,00-295,00	207,50-346,50	
Sauenfutter, 13,0 MJ/kg	x	146,50-230,00	177,00-225,00	
Schweinemastfutter				
Vormast, 1,0-1,15% Lysin, >13,2MJ/kg	x	185,00-215,00	165,50-189,00	
Endmast, 0,9-1,0% Lysin, >12,6MJ/kg	x	180,00-201,00	158,50-192,50	
Ergänzungsfutter Mastschw., 12,6 MJ/kg;	x	228,50-274,00	216,50-282,00	
28% Rohprotein	o	365,00*	-	
Legehennenalleinfutter, 11,4 MJ/kg,	x	190,00-320,00	194,00-252,00	
0,38 % Methionin	o	400,00-410,00	-	
Broileralleinfutter, 13,4 MJ/kg	x	246,00*	229,00-240,00	
Putenalleinfutter., Phase 6, 11,5 MJ/kg	x	220,00*	205,00-212,50	
Sojaschrot, 43-44% Rohprotein	x	210,00-220,00	207,50-220,00	
	o	290,00-333,00	-	
Rapsschrot, ca. 34 % Rohprotein	x	140,00-155,00	132,00-150,00	
Weizenkleie (Normtyp)	o	200,00*	-	
Melasseschnitzel, gepreßt	x	140,00-155,00	-	
Alleinfutter f. Mastschafämmer	o	306,00-350,00	-	
Ergänzungsfutter für Zuchtschafe	x	159,00-225,00	-	
Raufutter				
Einkaufspreise des Handels, ab Hof, in €/t, o. MwSt.				
Heu, kleine HD-Ballen, 1. Schnitt		80,00-95,00	75,00-76,00	
Heu, Rundballen, 1. Schnitt		65,00-75,00	65,00-75,00	
Heu, Quaderballen, 1. Schnitt		70,00-80,00	65,00-80,00	
Stroh, kleine HD-Ballen		50,00-60,00	45,00-60,00	
Stroh, Rundballen		40,00-50,00	35,00-50,00	
Stroh, Quaderballen		45,00-55,00	35,00-60,00	

Quelle: Landwirtschaftskammer RLP und LLH Kassel

Sauen / Ferkel Südhessen



Meldung der SK-Ringe Südhessen für Ferkel, Mykoplasmen geimpft, ab Hof, o. MwSt

Zeitraum:	30.10.-05.11.06
geimpfte Ferkel, Basis 25kg, €/Stück	49,28
Mehrgewichte (25-33 kg); €/kg LG:	1,30
Mehrgewichte (> 33 kg); €/kg LG:	0,50
deckföh. Jungsauen, 95 kg LG; Alter 180 Tage, ab Hof, in €/St. o. MwSt	237,10

Quelle: LLH Kassel

Ferkel Rhön-Vogelsberg



Ab-Hof-Preis -ohne MwSt.- der EZG "Qualitätsfleisch Rhön-Vogelsberg"

für den Zeitraum:	23.10.-29.10.06
Basis 28 kg-Ferkel, €/Stück	52,00
Mehrgewicht (28-30) €/kg LG	1,28
Mehrgewicht, >30 kg:	kein Zuschlag

Quelle: EZG Qualitätsfleisch Rhön-Vogelsberg

Hybrid-Jungsauen



Basispreis: 5-10 Tiere/Lieferung; frei Hof; ab 90 kg LG (o. MwSt.); Zeitraum: **16.10.-22.10.06**
Spanne: 287,45 bis 314,00 Eur / Tier

Jungsauenpreise: ohne Zu-/Abschläge bei abw. Gruppengr., Paritäten od. div. Boni-Mali-Regel.

Quelle: Gemeldet v.: JSR; BHZP-RLP u. -Hessen, Hülsenberger Zuchtschweine

Warenterminbörsen



Hannover(RMX), Schluss-Kurse vom **24.10.2006**
Schl.-schweine-Kontrakte; 8.000 ± 500 kg SG, 56 % (±3 %) MFA, 85-100 kg SG/Tier, div. Lieferorte; Frachtausgleich Münster

Liefermonat	Umsatz	€/kg SG	€/kg SG (Vorw.)
Nov. '06	3	1,468	1,485
Dez. '06	0	1,456	1,480
Jan. '07	0	1,389	1,398
Feb. '07	0	1,421	1,428
März '07	0	1,406	1,420
April '07	0	1,420	1,420
Mai '07	0	1,428	1,425
Juni '07	0	1,450	1,450
Juli '07	0	1,440	1,440
Aug. '07	0	1,445	1,400
Sept. '07	0	1,410	-

Hannover (RMX), Schluss-Kurse vom **24.10.2006**
Ferkel-Kontrakte; 100 St./25 kg LG; Cash-Settle.-Abrechn. auf Basis des "WTB-Piglet-Index"

Liefermonat	Umsatz	€/St.	€/St. (Vorw.)
Okt. '06	0	45,00	44,80
Nov. '06	1	48,50	47,30
Dez. '06	2	51,00	49,00
Jan. '07	0	54,10	53,40
Feb. '07	0	55,30	55,00
März '07	0	54,60	54,50
April '07	0	51,50	51,50
Mai '07	0	50,00	50,00
Juni '07	0	49,00	49,00
Juli '07	0	48,00	48,00
Aug. '07	0	47,00	47,00

RMX Hannover

Eierpreise



Erzeugerpreise für Güteklasse A, lose, in Cent / St.

Rheinland - Pfalz vom: 23.10.-29.10.06 **Hessen von: 16.10.-22.10.06**

Gew.-Kl. Spanne Ø-Preis Spanne Ø-Preis

aus Käfighaltung, an Handel u. Großverbraucher, frei Empf., von 1 bis 15 Kisten à 360 Stück, o. MwSt.

	Gew.-Kl.	Spanne	Ø-Preis	Spanne	Ø-Preis
XL	9,00-15,00	11,01	10,00-12,75	11,29	
L	7,20-13,00	8,97	8,00-11,00	9,86	
M	6,00-11,00	8,01	6,50-10,00	8,61	
S	4,50-9,00	6,90	6,90-9,05	8,00	

aus Käfighaltung, an Endverbraucher, lose, inkl. MwSt

	Gew.-Kl.	Spanne	Ø-Preis	Spanne	Ø-Preis
XL	16,00-19,00	18,00	16,50-17,00	17,00	
L	15,00-17,00	16,00	14,30-16,00	15,00	
M	10,00-16,00	14,00	13,40-15,00	14,00	
S	8,00-13,00	11,00	12,40-13,00	13,00	

aus Bodenhaltung, an Endverbraucher, lose, inkl. MwSt.

	Gew.-Kl.	Spanne	Ø-Preis	Spanne	Ø-Preis
XL	17,00-23,00	20,00	17,00-21,00	20,00	
L	16,00-20,00	18,00	16,00-19,00	17,00	
M	14,00-18,00	16,00	15,00-18,00	16,00	
S	10,00-15,00	13,00	10,00-14,00	12,00	

Quelle: Landwirtschaftskammer RLP; LLH

Ladenpreise Kl. M in €/10 St., inkl. MwSt.

	Gew.-Kl.	Spanne	Ø-Preis	Spanne	Ø-Preis
Käfigh.	0,65-1,19	0,79	0,65-1,50	0,78	
Bodenh.	0,89-1,99	1,07	0,99-1,98	1,45	

Quelle: ZMP, Bonn

Eiernotierung Südwest vom 20. Oktober 2006

Großhandelsabgabepreise an den LEH, ohne MwSt und ohne KVP, Euro/100 Stück

weißschalig		
Gewichts-	€/100 St.	€/100 St.
klasse	17.10.06	10.10.06
XL	12,00	11,50
L	10,00	9,50
M	9,50	9,00
S	8,00	7,50

Tendenz: freundlich abwartend

braunschalig		
Gewichts-	€/100 St.	€/100 St.
klasse	17.10.06	10.10.06
XL	12,00	11,50
L	10,00	9,50
M	9,50	9,00
S	8,00	7,50

Tendenz: freundlich abwartend

Quelle: Warenbörsen

Stuttgart / Mannheim

Verbraucher- und Erzeugerpreise für Obst und Gemüse



	Verbraucherpreise			Erzeugerpreise bei Versteigerungen*)	
	ZMP RLP	ZMP Hessen	Stichprobe Rheinland-Pfalz	Großmarkt Pfalz / VOG	Centralmarkt
	inkl. MwSt. *) 24.10.2006	inkl. MwSt. *) 24.10.2006	inkl. MwSt. *) 24.10.2006	Weisenh.a.S./Ingelh. 24.10.2006	Roisdorf/Straelen 24.10.2006
OBST:					
Zwetschen (kg)	1,30-3,00	1,29-3,01	2,99	-	-
Pfirsiche (kg)	-	-	-	-	-
Trauben blau (kg)	0,99-2,99	0,99-3,58	2,49	-	-
Trauben weiß (kg)	1,80-3,58	1,39-4,90	2,99	-	-
Walnüsse (kg)	-	-	-	1,50-3,00	-
Birnen (kg):	0,89-2,29	0,89-2,49	2,49	0,40-0,60	0,55-0,60
Äpfel (kg):					
Boskoop	-	-	-	0,40-0,60	0,40-0,45
Elstar	0,50-2,25	0,65-1,99	1,78-1,99	0,40-0,52	0,40-0,58
Gala	0,75-1,99	0,95-1,99	1,99	0,40-0,50	0,45-0,60
Jonagold	0,92-1,99	0,83-1,99	-	0,30-0,40	0,35-0,40
Braeburn	0,99-1,99	0,99-2,03	1,99	0,70-0,80	0,65
Golden Delicious	-	0,99-2,00	1,99-2,48	0,30-0,54	-
Berlepsch	-	-	-	0,50-0,70	0,70-0,80
GEMÜSE:				Mutterstadt	
Kopfsalat (Stk)	0,25-0,59	0,25-0,69	0,27-0,69	0,12	0,16-0,24
Eissalat (Folie)	0,39-0,99	0,39-0,99	0,59-0,89	-	0,30-0,40
Lollo Bionda (Stk)	-	-	1,29	0,12	0,10-0,18
Feldsalat (kg)	4,45-9,93	4,45-9,92	-	3,00-3,50	1,50-1,90
Weißkohl (kg)	0,25-1,78	0,38-0,92	0,49-0,99	0,15	0,10-0,23
Wirsing (kg)	-	-	0,79	0,25	0,20-0,22
Chinakohl (kg)	0,69-1,19	0,69-0,99	0,99	0,40	0,28-0,30
Blumenkohl (Stk)	0,70-1,29	0,59-1,49	0,89-0,99	0,25-0,30	0,26-0,45
Chicoree (kg)	1,98-3,58	1,98-2,98	0,99	-	1,25
Kohlrabi (Stk)	0,19-0,60	0,19-0,59	0,29	0,14-0,15	0,12-0,14
Broccoli (kg)	0,90-1,58	0,90-1,98	0,69	-	0,50-1,12
Gemüsepaprika (kg)	1,90-4,47	1,88-5,00	2,99	-	-
Möhren (kg)	0,39-1,46	0,35-1,49	0,79-1,29	0,28-0,32	0,20
Knollensellerie (kg)	-	-	0,99-1,59	0,40-0,45	0,40-0,45
Radieschen (Bd)	0,39-0,59	0,29-0,59	0,39-0,79	0,16-0,20	0,18-0,35
Porree (kg)	0,60-1,97	0,79-1,98	1,49	0,50-0,55	0,28-0,39
Zwiebeln (kg)	0,45-1,49	0,43-1,49	0,95-1,29	0,18-0,22 (Bd)	-
Zucchini (kg)	0,98-2,00	0,99-2,81	0,99-1,49	0,60-0,70	-
Salatgurken (Stk)	0,39-1,18	0,39-0,79	0,49-0,69	-	0,31-0,45
Rispen Tomaten (kg)	1,49-4,15	1,29-3,98	1,99	-	0,97-1,33

*) Handelskl. I, wenn nicht anders angegeben; Erzeuger-/Großhandelsabgabepreise in €, o. MwSt.

Quelle: LWK RLP, Bad Kreuznach, ZMP Bonn, Großmärkte in RLP u. NRW

Öko-Produkte



Ab-Hof Preise an Endverbraucher in €/kg, inkl. MwSt. vom 20.10.2006

Produkte	von - bis	Ø
Bataviasalat (Stk)	0,80-1,80	1,23
Eichenblattsalat (Stk)	0,80-1,80	1,22
Eissalat (Stk)	0,80-1,60	1,33
Kopfsalat (Stk)	0,80-1,65	1,18
Lollo Rossa (Stk)	1,00-1,20	1,14
Mangold (kg)	1,99-4,30	3,08
Romanasalat (Stk)	1,00-1,80	1,29
Spinat gew. (kg)	2,70-4,99	4,09
Rucola (kg)	12,00-20,00	15,73
Auberginen (kg)	3,00-6,80	4,83
Salatgurken (Stk)	0,80-1,99	1,48
Tomaten (kg)	2,20-5,98	3,80
Zucchini (kg)	1,20-3,80	2,41
Buschbohnen (kg)	3,50-6,80	5,33
Porree (kg)	1,99-4,50	3,14
Blumenkohl (Stk)	1,59-2,50	1,95
Broccoli (kg)	2,50-4,80	3,75
Kohlrabi (Stk)	0,50-1,50	1,11
Spitzkohl (kg)	1,00-2,20	1,81
Fenchel (kg)	2,50-4,40	3,57
Radieschen 10er Bd.	1,00-1,60	1,29
Rote Beete (kg)	1,00-2,50	1,80
Knollensellerie (kg)	1,70-3,00	2,40
Äpfel Ø aller Sorten	1,50-3,80	2,66

Quelle: ZMP Bonn

Wareterminbörse



Hannover (RMX)

Liefermonat	Umsatz	Euro/t	Vorw.
Schlussnot. für Speisekartoffeln 24.10.2006			
Menge: 25t, vorw. festk. Sorten der Hdkl I			
(Agria, Marabel, Quarta, Satina, Secura, Solara; Cash-Settle.-Abrech.; "Table Potato-Index")			
Nov. '06	0	225,00	221,00
Feb. '07	2	257,00	245,00
Apr. '07	17	271,00	259,00

Schlussnot. f. Veredelungskart. 24.10.2006

Menge: 25t, Warenkorb: Bintje, Agria u.a. vergl. Sorten; Knollengr. 40 mm+, mit mind. 60% > 50 mm (Cash-Settle.- Abrech.; "Potato-Index")

Nov. '06	6	203,00	220,00
Feb. '07	0	275,00	265,00
Apr. '07	213	323,00	300,00

Quelle: RMX Hannover

Bundesweite Preis-Infos



Per Anrufbeantworter (0,69 €/ Min.)

Info Eierpreise:	(0900)11904	-13
Info Schlachtschweine/ZMP-Preis:		-10
Info 4.DVO Schweine/Rinder:		-11
Info Getreide, Ölsaaten:		-12
Info Obst / Gemüse:		-14

ZMP Bonn

Speisekartoffeln



Preise vom: 24.10.06		RLP-Nord	RLP-Süd	Hessen
Erzeugerpreise, €/dt, ohne MwSt. lose, frei Rampe, vor Abzug Sortierkosten	1	21,00	21,00	20,00-40,00
	2	19,00	19,50	18,00-36,00
Direktabsatz Erzeuger-Verbraucher €/dt, inkl. MwSt., in 10 + 12,5 kg	1	48,00-72,00	48,00-72,00	38,00-44,00
	2	40,00-60,00	48,00-70,00	32,00-48,00
Direktabsatz Erzeuger-Verbraucher €/dt, inkl. MwSt., in 5 kg Säcken	1	60,00-80,00	58,00-90,00	-
	2	50,00-70,00	58,00-78,00	-
Großhandelsabgabepreise €/dt, ohne MwSt., mit Sack, Mindestabgabe eine Palette	1	29,00-49,00		27,50-47,00
	2	26,50-41,00		23,85-44,00
Kleinverkaufspreise LEH, Discounter €/dt, inkl. MwSt. in 5 kg-Netzen	1	50,00-112,50		-
	2	40,00-112,50		-

1 = festkochende Sorten, 2 = vorw. festkochende Sorten

Quelle: LWK RLP; LLH Kassel