



Aktuelles Markttelegramm

Tierische Erzeugnisse

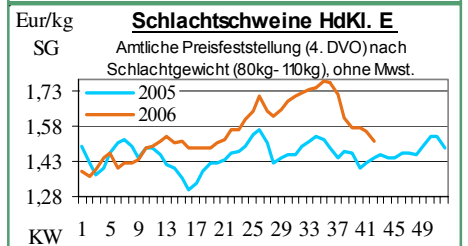
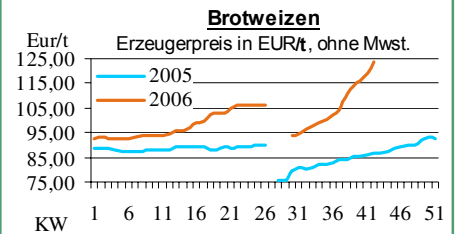
- Schlachtrinder:** Fehlende Impulse beim Fleischabsatz und das langsam, saisonal ansteigende Angebot bedingen Druck auf den Schlachtrindermarkt. Erzeugerpreise für Jungbullen und weibliche Kategorien bestenfalls behauptend. Schlachtkälberpreise stabilisiert.
- Schlachtschweine:** Trotz regional rückläufigem Angebot werden die Erzeugerpreise für Schlachtschweine nach bundesweiten Vorgaben nochmals deutlich zurückgenommen.
- Ferkel:** Der Druck auf die Ferkelpreise bleibt nach den Vorgaben des Schlachtschweinemarktes bestehen. Regional bleibt die Einstallbereitschaft der Mäster bei gut ausreichendem Angebot weiter unterentwickelt.
- Nutzkälber:** Einem eingeschränkten Angebot steht eine unverändert schwache Nachfrage gegenüber. Preise auf niedrigem Niveau stabil, zum Teil auch leicht fester. Gefragt bleiben gute Mastkrenzungen.
- Eier/Geflügel:** Bevorstehendes Feriende bedingt lebhaftere Eindeckung im LEH; Stetige Nachfrage der Produzentenindustrie und Absatzmöglichkeiten im Export runden die freundlichen Tendenz am Eiermarkt ab. Erzeugerpreise bei knapp ausreichendem Angebot behauptend. Geflügelmarkt unverändert fest.

Pflanzliche Erzeugnisse und Futtermittel

- Getreide und Ölsaaten:** Die Hausse an den internationalen Terminmärkten und feste Preisvorgaben auf Bundesebene prägen die Meinungen am hiesigen Getreidemarkt. Trotz weiter steigender Abgabebereitschaft auf Erzeugerseite und sehr verhaltener Nachfrage heimischer Verarbeiter, ziehen die Erzeugerpreise, besonders für Brotgetreide, weiter an. Aber auch Futtergetreide nach Deckungskäufen Niederländischer Futtermittelhersteller fester bewertet. Braugerste bleibt bei stetig steigenden Kursen gesucht, Vorkontrakte für die neue Ernte zwischen 130,00-140,00 /t. Rapskurse nach Vorgaben der Pflanzenölmärkte anziehend.
- Futtermittel:** Futtermittelmarkt im Sog des festen Getreidemarktes. Sojaschrot bei anziehendem Kaufinteresse aber verhaltenem Angebot mit steigenden Kursen. Rapsschrot nach Vorgaben der Ölsaatenmärkte ebenfalls fester bewertet. Notierungen für Mühlennachprodukte bei guter Versorgungslage unverändert, für Zuckerschnitzel bei stetiger Nachfrage fortwährend fest.
- Kartoffeln:** Das Gros der Rodearbeiten ist weitgehend abgeschlossen. Erträge und Qualitäten sind standortspezifisch recht wechselhaft und nicht immer zufriedenstellend. Preise fest.

Quelle: LWK RLP / ZMP Bonn / ED

Blick in den Markt



Warenergebnisse

Hannover (RMX)

| Liefermon. | Umsatz | Euro/t | Vorwoche |
|--|--------|--------|----------|
| Schlussnotierungen für EU Weizen 17.10.2006 | | | |
| Menge: 50 t; 76kg/hl, 11%Prot., 220s. Fallz., 15% H ₂ O | | | |
| Lieferpunkte: Mittellandkanal, Main, Mosel | | | |
| Dez. '06 | 0 | 162,00 | 162,00 |
| Feb. '07 | 0 | 163,00 | 163,00 |
| Schlussnotierungen für Braugerste 17.10.2006 | | | |
| Menge: 50 t; max. 11,5 % Protein, ≥ 90 % Vollkorn, ≥ 95 % Keimenergie, ≥ 93 % sortenrein; div. Sorten u.a. Scarlett, Barke, Lieferorte: u.a. fca/fob Oberrhein/Mosel | | | |
| Nov. '06 | 0 | 185,00 | 184,00 |
| Feb. '07 | 0 | 187,00 | 186,00 |

Euronext Paris

| | | | |
|--|------|--------|--------|
| Schlussnotierungen für Exportweizen 17.10.2006 | | | |
| Menge: 50 t; 76 kg/hl, intervent.-fähig; Lieferort Rouen | | | |
| Nov. '06 | 2200 | 158,50 | 157,75 |
| Jan. '07 | 541 | 159,25 | 159,00 |
| März '07 | 391 | 160,50 | 159,75 |
| Mai '07 | 149 | 162,50 | 161,00 |
| Sept. '07 | 0 | 131,50 | 134,00 |
| Nov. '07 | 49 | 136,50 | 138,00 |
| Schlussnotierungen für Raps 17.10.2006 | | | |
| Menge: 50 t; div. Lieferorte in Dtschl./Frankr. | | | |
| Nov. '06 | 611 | 268,00 | 261,00 |
| Feb. '07 | 716 | 271,00 | 263,00 |
| Mai '07 | 286 | 273,25 | 266,00 |
| Aug. '07 | 135 | 263,00 | 257,00 |
| Nov. '07 | 35 | 265,00 | 260,50 |
| Feb. '08 | 5 | 268,00 | 265,50 |

Schlussnotierungen für Mais 17.10.2006

| | | | |
|---|----|--------|--------|
| Menge: 50 t; 15% Feuchte, 4% Bruchkör./Lief. Atlantic | | | |
| Nov. '06 | 82 | 158,00 | 156,00 |

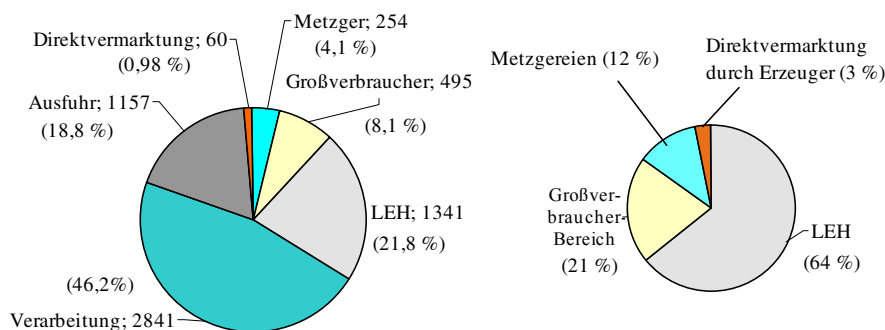
Quelle: RMX Hannover; Euronext

Aktuelle Marktgrafik

Deutschland : Warenströme von Fleisch (inkl. Geflügel)

Gesamtmenge 6146 Tsd. Tonnen
davon (Angaben in Tsd. t)

davon rd. 2,1 Mio t als unverarbeitetes Frischfleisch auf den Deutschen Markt gebracht, davon über:



Quelle: Forschungsinstitut GIRA / ZMP, Sept. 06 Grafik: LWK-RLP

Erzeugerpreise für Getreide, Ölfrüchte und Körnerleguminosen



| Einkaufspreise des Agrarhandels, frei Erfasser, für Standardqualität, in €/t, ohne MwSt. | | | | | | | Streckengeschäfte | | |
|--|---------------|---------------|----------|-----------------|---------------|----------|-------------------|----------|----------|
| Erfassungsdatum: 17.10.2006 | Hessen | | | Rheinland-Pfalz | | | Hessen | RLP | |
| * = Einzelpreis | Spanne | Landes-Ø | Vorwoche | Spanne | Landes-Ø | Vorwoche | Ab-Hof Ø | Ab-Hof Ø | Franko Ø |
| Hartweizen | - | - | - | 150,00* | - | - | - | - | - |
| Eliteweizen, > 14% Rohprotein | 125,00-140,00 | 135,30 | 130,75 | 135,00-140,00 | 136,95 | 133,55 | 142,40 | 139,80 | 143,20 |
| Qualitätsweizen (A) | 117,50-135,00 | 128,10 | 123,35 | 122,50-137,00 | 127,25 | 124,70 | 136,40 | 130,70 | 133,40 |
| Brotweizen (B) | 115,00-130,00 | 123,60 | 118,75 | 120,00-130,00 | 123,40 | 119,15 | 132,90 | 125,80 | 127,65 |
| Mahl- bzw. Brotroggen, FZ>120 | 115,00-130,00 | 125,90 | 122,85 | 120,00-130,00 | 122,40 | 119,65 | 132,70 | 125,40 | 127,00 |
| Futterroggen | 115,00-120,00 | 117,50 | 115,00 | - | - | - | - | - | - |
| Sommer-Braugerste (freie Ware) | 140,00-170,00 | 155,70 | 136,25 | 130,00-160,00 | 141,50 | 137,35 | 163,80 | 146,60 | 151,35 |
| Futtergerste >62 kg/hl | 100,00-110,00 | 104,55 | 100,95 | 100,00-110,00 | 103,15 | 101,20 | 111,25 | 107,35 | 109,15 |
| Futterweizen | 105,00-125,00 | 117,85 | 111,60 | 110,00-120,00 | 112,55 | 109,45 | 125,50 | 116,85 | 119,30 |
| Qualitätshafer >52 kg/hl | 105,00-115,00 | 113,00 | 112,20 | 120,00* | - | 115,45 | 125,20 | 125,50 | - |
| Futterhafer, >48 kg/hl | 100,00-110,00 | 106,50 | 101,45 | 95,00-110,00 | 101,00 | 99,05 | 116,65 | 106,00 | 110,00 |
| Körnermais | 132,00-140,00 | 136,40 | 133,00 | 130,00-137,50 | 135,25 | 133,65 | 143,50 | 139,10 | 143,30 |
| Triticale | 107,50-130,00 | 113,00 | 107,25 | 105,00-115,00 | 108,10 | 107,05 | 120,35 | 112,40 | 115,70 |
| W.-Raps food (freie Ware) | 240,00-250,00 | 245,05 | 240,45 | 230,00-245,00 | 238,05 | 234,95 | 252,50 | 242,45 | 245,40 |
| W.-Raps food E.'06 | - | - | - | 230,00-240,00 | 233,70 | 231,60 | - | - | - |
| Futtererbsen | 105,00-125,00 | 114,75 | 107,15 | 115,00-120,00 | 118,25 | 118,25 | 124,10 | - | - |

Quelle: LLH, Kassel u. LWK RLP, Bad Kreuznach

Börsennotierungen für Getreide, Ölsaaten und Futtermittel



Großhandelsabgabepreise in €/t, o. MwSt.; überwiegend frei Fuhr/Waggon bzw. Mühle/Station bei sofortiger Lieferung;

Quelle: "Warenbörsen der angegebenen Orte"

G=Geld, B=Brief, PS=Papiersack, lo=lose

| Börsen | Köln | Mannheim | Würzburg | Frankfurt | Dortmund | Paderborn |
|-------------------------------------|-----------------|---------------|---------------|---------------|---------------|---------------|
| Notierungen am: | 06.10.2006 | 16.10.2006 | 13.10.2006 | 12.10.2006 | 12.10.2006 | 09.10.2006 |
| Brotweizen 11,5 % 220 FZ | 143,00-145,00 | 140,00-144,00 | 137,00-140,00 | 140,00-143,00 | 155,00-156,00 | 141,00-143,00 |
| A-Weizen > 13 / 13,5 % / 250 FZ | - | 143,00-145,00 | 140,00-142,00 | 143,00-145,00 | - | - |
| E-Weizen 14,5%/50-55Sedi/250-280FZ | - | 145,00-148,00 | 148,00 | - | - | - |
| Futterweizen > 70 / 72 kg/hl | 143,00-145,00 G | 128,00-130,00 | 128,00-130,00 | 128,00-130,00 | 152,00-153,00 | 141,00-143,00 |
| Brotroggen > 120 FZ | 145,00 | 146,00-149,00 | 155,00 | - | 145,00-148,00 | 141,00-143,00 |
| Braugerste, Inland | - | 187,00-190,00 | 180,00-185,00 | - | - | - |
| Futtergerste > 62 kg/hl | - | 114,00-116,00 | 117,00-120,00 | 112,00-114,00 | 130,00-134,00 | 125,00-126,00 |
| Qualitätshafer > 52/53 kg/hl | - | - | - | - | 150,00-155,00 | - |
| Triticale (max. 10 % Auswuchs) | - | 112,00-115,00 | - | - | 148,00-149,00 | 131,00-133,00 |
| Mais | 155,00 | 148,00-150,00 | 145,00 | - | 160,00-163,00 | 160,00-162,00 |
| Raps | 264,00 G | 265,00-266,00 | 256,00-258,00 | 259,00-261,00 | 264,00-266,00 | 263,00-265,00 |
| Milchl.futter: ESt II, 20 % RP | - | 137,00-142,00 | - | - | - | - |
| Milchl.futter: ESt III, 18 % RP | - | 140,00-142,00 | - | - | - | - |
| Ferkelstarter >13,8 MJ ME/kg, 18%RP | - | 258,00-268,00 | - | - | - | - |
| Schweinemastfutter 13 MJ, 16%RP | - | 158,00-163,00 | - | - | - | - |
| Legehennenalleinfutter: 11,4 MJ | - | 203,00-213,00 | - | - | - | - |
| Sojaschrot, 43-44 % RP | 190,00 B | 204,00-205,00 | 194,00-196,00 | - | 186,00-187,00 | 181,00-182,00 |
| Rapsschrot | 116,00 B | 116,00-118,00 | - | - | 116,00 | 114,00-116,00 |
| Weizenkleie | 83,00 B | 59,00-62,00 | 70,00 | 63,00-68,00 | - | 80,00-85,00 |
| Roggenkleie | - | 54,00-57,00 | - | - | - | - |
| Melasseschnitzel | 113,00 B | 109,00-110,00 | - | - | - | 108,00-109,00 |
| Wiesenheu, 1. Schnitt, kl. Ballen | 95,00-110,00 | - | - | - | 126,00-131,00 | - |
| Wiesenheu, 1. Schnitt, Großballen | 85,00-100,00 | - | - | - | 116,00-122,00 | - |
| Weizenstroh, kleine Ballen | 60,00-70,00 | - | - | - | 79,00-85,00 | - |

Die Konditionen und Paritäten der Börsen sind z. T. sehr unterschiedlich. Die Preise sind nicht unmittelbar vergleichbar.

Preistendenzen sind jedoch im zeitl. Vergleich der jeweiligen Börsennotierungen erkennbar.

Aktuelle Preisinfos aus Rheinland-Pfalz und Hessen



Vorabinfos per Anrufbeantworter der

LWK RLP: 0671-793-1200

Montags ab 16:00 Uhr:

Ringferkelpreise, Preisempfehlung für

Schlachtschweine aus Nordw.-Deutschland

Dienstags ab 16:00 Uhr:

Schlachtstättenpreise, Erzeuger-Metzger-

Notierungen, Preise 4. DVO, Nutzkälber

Weitere Informationen der

Landwirtschaftskammer Rheinland-Pfalz

Burgendstraße 7

55543 Bad Kreuznach

Referat 25 Marktinformation

www.lwk-rlp.de

E-Mail: markt@lwk-rlp.de

Tel.: 0671-793-1107 (Hr. Möcklinghoff)

Weitere Informationen bei:

Landesbetrieb Landwirtschaft Hessen

Fachgebiet 24 - Marktinformation

Kölnische Straße 48-50

34117 Kassel

www.agrarberatung-hessen.de

E-Mail: marktinfo@lh-hessen.de

Tel.: 0561/7299-267 (Fr. Linker)

Erzeugerpreise für Rinder frei Schlachtstätte



Amtliche Preisfeststellung (4. DVO) für Schlachtrinder, Preisgebiet Rheinland-Pfalz und Hessen, Preise in €/kg Schlachtgewicht frei Schlachtstätte, o. MwSt. Quelle: ADD Trier

Anzahl Meldungen: 8 Stück: 1.412 Schlachtzeitraum: 09.10.-15.10.06

| Kategorie | Handelsklasse | Stück | Preisspanne* | Ø-Preis | Kg/Stück | Ø-Preis Vorw. |
|------------|---------------|------------|------------------|-------------|---------------|---------------|
| Jungbullen | U 3 | 13 | 3,03-3,12 | 3,06 | 437,13 | 3,05 |
| | U 1-5 | 39 | 3,00-3,32 | 3,19 | 416,55 | 3,08 |
| | R 2 | 26 | 2,73-3,17 | 3,05 | 363,67 | 3,01 |
| | R 3 | 43 | 2,70-3,14 | 3,03 | 391,31 | 2,96 |
| | O 2 | 13 | 2,36-2,68 | 2,48 | 307,16 | 2,58 |
| | O 3 | 48 | 2,52-3,30 | 2,60 | 360,08 | 2,60 |
| | P 1-5 | 52 | 1,84-2,82 | 2,22 | 288,24 | 2,19 |
| E-P insg. | 250 | - | 2,77 | 357,43 | 2,78 | |
| Kühe | R 3 | 49 | 2,38-2,59 | 2,48 | 354,46 | 2,50 |
| | O 2 | 54 | 2,06-2,29 | 2,12 | 297,94 | 2,17 |
| | O 3 | 230 | 2,17-2,32 | 2,24 | 322,54 | 2,26 |
| | O 4 | 87 | 2,04-2,40 | 2,22 | 256,95 | 2,27 |
| | P 1 | 280 | 1,34-1,69 | 1,60 | 235,83 | 1,59 |
| | P 2 | 104 | 1,64-1,87 | 1,74 | 253,69 | 1,74 |
| | P 3 | 77 | 1,67-2,04 | 1,90 | 274,47 | 1,83 |
| E-P insg. | 966 | - | 1,98 | 289,64 | 2,02 | |
| Färsen | R 3 | 23 | 2,45-2,96 | 2,80 | 305,13 | 2,80 |
| | O 3 | 32 | 2,26-2,48 | 2,37 | 293,03 | 2,35 |
| | O 4 | 8 | 2,25-2,40 | 2,29 | 296,35 | - |
| | O 1-5 | 51 | 2,23-2,40 | 2,32 | 284,71 | 2,33 |
| | P 1-5 | 21 | 1,25-2,22 | 1,77 | 238,48 | 1,67 |
| E-P insg. | 115 | - | 2,43 | 284,30 | 2,44 | |

* gebildet aus den errechneten Mittelwerten der Meldebetriebe

| Schlachtzeitraum: | | Amtliche Preisfeststellung (4. DVO) für Schlachtrinder im Preisgebiet 09.10.-15.10.06 | | | | | | | |
|-------------------|------------|---|-------------|-------|---------|---------------------|-------------|-------|---------|
| | | Baden-Württemberg | | | | Nordrhein-Westfalen | | | |
| Kategorie | HdKl. | Preisspanne | Ø-Preis | Vorwo | Kg/Stk. | Preisspanne | Ø-Preis | Vorwo | Kg/Stk. |
| Jungbullen | R3 | 2,93-3,18 | 3,00 | 3,01 | 386,00 | 2,85-3,06 | 2,98 | 2,98 | 399,20 |
| | O3 | 2,60-2,70 | 2,64 | 2,62 | 367,00 | 2,52-2,60 | 2,56 | 2,58 | 373,50 |
| Kühe | R 3 | 2,44-2,61 | 2,55 | 2,55 | 356,00 | 2,39-2,49 | 2,44 | 2,47 | 341,10 |
| | O 3 | 2,17-2,56 | 2,34 | 2,35 | 322,00 | 2,30-2,33 | 2,32 | 2,35 | 323,10 |
| Färsen | R 3 | 2,81-3,24 | 2,94 | 2,91 | 300,00 | 2,70-3,04 | 2,82 | 2,80 | 297,40 |
| | O 3 | 2,32-2,83 | 2,40 | 2,45 | 280,00 | 2,21-2,35 | 2,30 | 2,34 | 285,60 |

Quellen: für RLP und Hessen: ADD Trier; für Ba-Wü.: LLM Schwab. Gmünd; für NRW: LEJ

Erzeugerpreise für Nutzkälber ab Hof



1. u. 2. Qualität, zur Bullen- bzw. Kälbermast geeignet; Alter ab 14 Tage; ca. 40 bis 60 kg LG in €/St.; inkl. MwSt., nach allen Vermarktungsabzügen

| Region | Hessen | | | | Rheinland-Pfalz | | | |
|-----------------------|-----------------|--------------|--------------------|-------|-----------------|--------------|--------------------|-------|
| | 09.10.-15.10.06 | | | | 16.10.-22.10.06 | | | |
| Woche vom: | Stk. | Preis-spanne | Ø-Preis akt. Woche | Vorw. | Stk. | Preis-spanne | Ø-Preis akt. Woche | Vorw. |
| Bullenkälber | | | | | | | | |
| Holstein sbt. | 441 | 60-98 | 80 | 89 | 263 | 70-100 | 80 | 78 |
| Holstein rbt. | 33 | 70-125 | 96 | 96 | 52 | 70-110 | 92 | 90 |
| Kreuzungen | 13 | 131-207 | 184 | 179 | 26 | 120-350 | 175 | 177 |
| Fleckvieh | - | - | - | 319 | - | - | - | - |
| Mutterkälber | | | | | | | | |
| Holstein | 34 | 33-50 | 34 | 37 | 8 | 30-50 | 38 | 33 |
| Kreuzungen | 1 | - | 90 | 110 | 19 | 75-190 | 111 | 83 |
| 3. Qualität BK | 0 | 0 | 0 | - | 3 | 50-60 | 57 | 45 |

Quelle: LLH Kassel, LWK RLP, Bad Kreuznach

Erzeugerpreise für Fleckviehkälber; bis 100 kg LG, ab Hof, in € je kg LG, o. MwSt.

| Zeitraum: | | 09.10.-15.10.06 | | | (Veränderungen zur Vorwoche) | | |
|---------------------|--------------|-------------------|--------------|--|------------------------------|--|--|
| Region | Bayern | Baden-Württemberg | Südbaden | | | | |
| Bullenkälber | 5,00 (+0,12) | 4,71 (+0,01) | 4,68 (+0,07) | | | | |
| Mutterkälber | 3,21 (+0,01) | 3,06 (+0,02) | 2,98 (-0,01) | | | | |

Quelle: ZMP Bonn

Akt. Schlachtstättenpreise



Preise für Schlachtrinderhälften, in €/kg SG, frei Schlachtstätte, o. MwSt.

| Tierart / HdKl. | 17.10.2006 | Vorwoche |
|-----------------|------------|-----------|
| Jungbullen R3 | 2,80-3,01 | 2,80-3,00 |
| Kühe O3 | 2,00-2,50 | 2,00-2,39 |
| Färsen O3 | 2,05-2,56 | 2,05-2,56 |

Umfrage d. LWK RLP in Schlachtst. aus RLP

Lammfleischmarkt



Amtliche Preisfeststellung der Länder Rheinland-Pfalz, Hessen u. Nordrhein-Westfalen, in €/kg, o. MwSt., für die Woche vom

09.10.-15.10.06

Nach Schlachtgewicht pauschal abgerechnet

| Gattung | Stück | Ø-Gew. | Ø-Preis |
|---------|-------|--------|-------------|
| Lammfl. | 545 | 19,76 | 4,26 |

Nach Lebendgewicht pauschal abgerechnet

| | | | |
|---------|-------|-------|-------------|
| Lammfl. | 2.273 | 43,22 | 1,74 |
|---------|-------|-------|-------------|

Quelle: Regierungspräsidium Gießen

Schlachtlämmerpreise



Preise für junge, vollfleischige Schlachtlämmer, in €/kg LG inkl. MwSt., für die Woche vom:

16.10.-22.10.06

1,70-1,90 Eur/kg (Vw.: 1,70-1,90 Eur/kg)

Tendenz: Steigend. Angeb., schleppende Nachfr.

Quelle: EZG Weideland, Bitburg

Pferdemarkt Hamm



Vom 18.10.2006; Auftrieb: 95 Pferde;

Schlachtpferdepreise in €/kg LG; o. MwSt.

1. Qualität **0,70**

vollfleischiges Warmblut **0,40-0,60**

geringfleischige Pferde **0,20-0,35**

Marktverlauf: ruhiger Marktverlauf

Nächster Pferdemarkt am: **31.10.2006**

Quelle: LWK NRW

Auktionstermine



| Zuchtvieh | | Fleischrinder | |
|-----------|----------|---------------|----------|
| Hamm: | 07.11.06 | Meschede: | 01.12.06 |
| Alsfeld: | 08.11.06 | Alsfeld: | 06.12.06 |
| Bitburg: | 09.11.06 | | |
| Krefeld: | 15.11.06 | | |

| Kälber | | Absetzer | |
|----------|----------|-----------|----------|
| Alsfeld: | 23.10.06 | Meschede: | 26.10.06 |
| Bitburg: | 09.11.06 | Alsfeld: | 01.11.06 |
| Münster: | 15.11.06 | Krefeld: | 22.11.06 |
| Alsfeld: | 20.11.06 | Alsfeld: | 22.11.06 |

| Zuchtschweine | |
|---------------|-----------------------------|
| Limburg: | 25.10.06 *Alsfeld: 29.11.06 |

| Ferkel | |
|----------|------------------------------|
| Limburg: | 28.10.06 Limburg: 22.11.06 |

| Schafe | |
|-----------|----------|
| Butzbach: | 28.10.06 |

* Landesabsatzveranstaltung

Erzeugerpreise für Schlachtschweine frei Schlachtstätte



Amtl. Preisfeststellung (4. DVO, nach SG (80-110 kg) u. Handelsklassen) o. MwSt.

| Zeitraum: | 09.10.-15.10.06 | M1 | E | U | E-P | E-P Vorw. |
|--|-----------------|-------------|-------------|-------------|-------------|-------------|
| Baden-Württemberg (33 Betriebe, 29.562 Stück) | | | | | | |
| gewogener Ø-Preis (€/kg) | 0,99-1,29 | 1,43-1,62 | 1,23-1,45 | - | - | - |
| Muskelfleisch-Anteil in Prozent | 1,16 | 1,52 | 1,38 | 1,50 | 1,53 | 1,53 |
| | - | 59,50 | 53,20 | 58,50 | 58,40 | 58,40 |
| Rheinland-Pfalz (8 Betriebe, 18.236 Stück) | | | | | | |
| gewogener Ø-Preis (€/kg) | 1,10-1,22 | 1,49-1,62 | 1,24-1,41 | - | - | - |
| Klassen-Anteil in Prozent | 1,19 | 1,51 | 1,38 | 1,44 | 1,49 | 1,49 |
| Muskelfleisch-Anteil in Prozent | 0,50 | 55,30 | 30,60 | - | - | - |
| | - | 58,09 | 52,99 | 55,67 | 56,06 | 56,06 |
| Nordrhein-Westfalen (Süd) (7 Betriebe, 31.962 Stück) | | | | | | |
| gewogener Ø-Preis (€/kg) | - | 1,49-1,53 | 1,36-1,40 | - | - | - |
| Muskelfleisch-Anteil in Prozent | - | 1,50 | 1,39 | 1,46 | 1,50 | 1,50 |
| | - | 58,30 | 53,00 | 56,40 | 56,50 | 56,50 |
| Hessen (19 Betriebe, 4.526 Stück) | | | | | | |
| gewogener Ø-Preis (€/kg) | 1,09-1,25 | 1,47-1,62 | 1,31-1,43 | - | - | - |
| Klassen-Anteil in Prozent | 1,20 | 1,54 | 1,40 | 1,50 | 1,54 | 1,54 |
| Muskelfleisch-Anteil in Prozent | 1,13 | 70,72 | 18,45 | 91,98 | 91,24 | 91,24 |
| | - | 58,98 | 53,20 | 57,49 | 57,76 | 57,76 |
| Thüringen (6 Betriebe, 29.524 Stück) | | | | | | |
| gewogener Ø-Preis (€/kg) | 1,21-1,27 | 1,49-1,62 | 1,39-1,41 | - | - | - |
| Muskelfleisch-Anteil in Prozent | 1,23 | 1,50 | 1,40 | 1,45 | 1,49 | 1,49 |
| | - | 58,00 | 53,00 | 55,80 | 56,00 | 56,00 |

Quellen: für RLP: ADD Trier; für Hessen: RP Gießen, für sonstige: zuständige Stellen d. Länder

Akt. Schlachtstättenpreise



Basis-Preis f. Schlachtschweine, 56 % MFA
(in €/kg/SG), frei Schlachtstätte

| | |
|--|-----------------------------------|
| 1. Umfrage in Schlachtstätten aus RLP | vom: 17.10.2006 |
| Spanne: 1,41-1,48 € (Vorw.: 1,46-1,52 €) | |
| 2. Umfrage LLH bei Kurhessischen Genossenschaften | vom: 16.10.2006 |
| Spanne: 1,42-1,45 € (Vorw.: 1,47-1,50 €) | |
| ISN Notierung | |
| | Spanne Median |
| 06.10.-12.10.06 | ISN: 1,50-1,52 1,50 |
| 13.10.2006 | ISW: 1,45-1,47 1,45 |
| Quelle: ISN Tel.: 09 00 / 19 00 929 | |

Preisempf. f. Schlachtschweine



"Vereinigungspreis der Erzeugergemeinschaften"
56 % MFA, Euro-Referenzmaske, frei Schlachtst.
ohne QS-Aufschlag, in €/kg/SG, ohne MwSt.

Wochenpreis v. **13.10.06** (für 13.10.-19.10.06)

Median **1,45** (Vw.: 1,50); Sp.: **1,45 - 1,47**

Vermarktungsmenge: 162.500 (zur Vw.: - 2.200)

Wochenpreis Sauen, M1: **1,19**

Quelle: LWK Nieders. In fo: 0900/190-244, 0,69 €/Min.

Ab-Hof-Preise für Schweine



Erzeuger-Metzger-Direktverk.; **Metzgerqualität**
(Ø ca. 58-60% MFA; in €/kg, o. MwSt)

Schlachtzeitraum vom **09.10.-15.10.06**

Gemeldete Tiere: 836; Preis je kg LG: **1,37**
umg. auf SG (79 % Ausschl.): **1,73**

Empfehlung der EZG'en aus RLP f.d. Zeitraum vom
16.10.-22.10.06 **1,36 kg LG**

Quelle: LWK RLP, Bad Kreuznach bzw. **1,72 kg SG**

Ferkelpreise Hessen



Ab-Hof-Preise für Standard-Qualitätsferkel
(Basis: 28kg), €/Tier, o. MwSt., ohne Aufschläge für
Impfungen und Direktgeschäfte, inkl. aller Qualitäts-
zuschläge, nach Abzug aller Vermarktungskosten

Zeitraum: **09.10.-15.10.06**

Anzahl: **10.369** Preisspanne Ø-Preis (Vorw.)

Grundpreis¹⁾ 41,00-46,50 **44,24** (43,35)

50er Gruppe²⁾ 47,00-53,00 **51,81** (51,24)

100er Gruppe²⁾ 53,00-54,53 **54,26** (54,92)

Zuschlag bis 30 kg LG 1,00-1,30

Zuschlag > 30 kg LG 0,40-0,51

¹⁾ Ferkel o. Zu-/Abschläge, u.a. für Mengen

²⁾ mit einheitl. Genetik u. Gewicht Quelle: LLH

Ferkel Baden-Württemberg



| Region | Erzielte Ø-Preise der Vorwoche ¹⁾ | Notierung |
|------------------------------------|---|-----------------------|
| Hohenlohe und Ober- schwaben | in €/ Stück Spanne Ø | Tendenz Folgewoche |
| 100 Gruppe²⁾ | 42,00-45,00 42,90 | - 2,00 |

¹⁾ gew. Ø-Preise, 25kg-Ferkel, ohne Myko-
Impfung und ohne MwSt.

²⁾ Ferkel-Gruppe ca. 100 Tiere, einheitl. Gene-
tik und Gewicht, mit QS-Status frei Vermarkter

Mehrgewicht: + 1,00 EUR/kg

LLM Schwäbisch-Gmünd, Info: 0900/1810800

Ferkelpreise aus Rheinland-Pfalz / Saarland



1. Basispreise ab Hof (o. MwSt.) für Standard-Qualitätsferkel der EZ-Ringe; Ø-Gruppen-Größe:
Ringf.: 30 Stk., Aufzuchtferkel: ab 60 F./Partie; z.T. als Poolpreis; ohne Abzüge für Klein- u. Zu-
schläge für Großgruppen; ohne Kosten für Transport u. Impfungen; mit Qualitätszuschlag

"Aufzuchtstall" für den Zeitraum von: **16.10.-22.10.06**

Die Zu- u. Abschläge für abweichende Mengen u. Qualitäten bei R-Ferkeln sind frei vereinbar!

| Basis | kg | Grundpreis bzw. ± Preisveränderung zu | | Zu-/Abschläge (€/kg) für | |
|-----------------------------|---------|---------------------------------------|--|----------------------------------|------------------------|
| | | Spanne (€/Stück) | Vorwoche (€/Stck.) | Mehrgewicht | Mindergew. |
| Qualitätsring ferkel (R) | 25 | 45,50 | - 1,50 | bis 30 kg 1,30 bis 35 kg 0,65 | 1,00 - |
| Aufzucht- ferkel (A) | 8 30 | 26,08 bis 33,60 53,30 bis 54,50 | - 1,00 --- - 1,80 - 0,97 --- - 2,20 | 0,50-1,00 0,50-0,70 | 0,50-1,00 0,70-1,00 |

2. Verkaufspreismeldungen der Erzeugerringe aus der Vorwoche, vom 09.10.-15.10.06

| Basis (kg) | Anzahl Ferkel | Preis/Ferkel (€/Stck.) | | ± Preisveränderung zur Vorw. (€/Stck.) | Zu-/Abschläge (€/kg) für | |
|---------------|------------------|------------------------|--------------|---|--------------------------|------------|
| | | Spanne | Ø-Preis | | Mehrgew. | Mindergew. |
| (R) 25 | 2.303 | 47,00-53,25 | 48,89 | - 0,99 | bis 1,30 | bis 1,00 |
| (A) 8 | 5.300 | 27,05-35,40 | 27,44 | - 1,38 | 0,50-1,00 | 0,50-1,00 |
| (A) 30 | 2.821 | 54,30-56,70 | 54,80 | - 0,97 | 0,50-0,70 | 0,70-1,00 |

Zuschläge: Bei Kleingruppen, bis 60 Ferkel/Partie, wurden teils Abzüge bis 2,00 €/Tier, bei
Großgruppen, ab 100 bzw. 160 Tiere, Zuschläge von bis zu 4,00 €/Tier, vor MwSt., berechnet.

Herkünfte: Zwei-/Dreirassenkreuzungen, Hybriden, Systemferkel

Quelle: LWK RLP, Bad Kreuznach

Ferkelpreise aus Nordwest-Deutschland



Ab-Hof-Preise f. Qualitätsferkel, **100er-Gr.** o. MwSt, o. Aufschl. f. Topgenetik u. evtl. Impfbzuschl.

| Zeitraum | Erzeugungsregion | | |
|---------------------------|---------------------|--------------------------|-------------------|
| | Nordrhein-Westfalen | Niedersachsen | Niedersachsen |
| 09.10.-15.10.06 | | | |
| Datenquelle*: | VHB/EZG | VHB/EZG | EZG |
| Basisgewicht: | 25 kg | 25 kg | 8 kg/Systemferkel |
| eingekaufte Menge in Stk. | 82.186 | 81.323 | 21.526 |
| Ø-Preis in €/ Stk. | 44,00 | 43,00 | 28,80 |
| Veränderung z. Vorwoche | - 1,00 | - 0,50 | - 0,30 |
| Preisspanne €/ Stk. | 41,00 - 49,50 | 38,60 - 48,50 | 26,30-29,80 |
| Trend / Vorwoche (€/Stk) | - 1,50 | ± 0,00 bis - 2,00 | - |

*VHB: Genossenschaftl. u. priv. Viehhandelsbetriebe; EZG = Erzeugergemeinschaft f. Ferkel. Die
not. Preise sind Grundpreise für Qualitätsferkel mit QS-Standard u. definierter Genetik. Der Ø-Preis
wird als Median ermittelt. Zuschläge f. Impfungen sind nicht enthalten. Für kleinere Partien werden
in der Regel Preisabschläge, für größere Partien Preisabschläge vereinbart. Gewichtsabweichungen
von der Basis 25 kg werden mit bis zu 1 EUR / kg verrechnet.

Quellen: Landwirtschaftskammern Nordrhein-Westfalen und Niedersachsen

Futtermittel



Abgabepreise des Handels an die Landwirtschaft, in €/t, frei Hof/Silo (lose, ab 3 t), bzw. ab Lager (gesackt), ohne MwSt., Spannenpreise. * = Einzelmeldung

| Erfassungszeitraum: Oktober 2006 | | x = lose (> 3 t) | | o = gesackt | |
|---|---|-------------------|-------------------|-------------|--|
| | | Rheinland - Pfalz | | Hessen | |
| MAT, ohne Magermilchpulveranteil | o | 1.100,00-1.495,00 | 1.000,00-1.440,00 | | |
| MAT, Magermilchpulverant. > 50 % | o | 1.290,00-1.807,50 | 1360,00-1800,00 | | |
| Ergänzfutter für Aufzuchtälber, 18% RP | x | 194,50-234,50 | 189,00-239,50 | | |
| Milchleistungsfutter 14/15 - III | x | 147,50-171,50 | 149,00-161,00 | | |
| Milchleistungsfutter 18 - III | x | 150,50-176,50 | 146,00-165,00 | | |
| Ferkelaufzuchtff., 13,2-13,6 MJ/kg | x | 216,00-295,00 | 207,50-346,50 | | |
| Sauenfutter, 13,0 MJ/kg | x | 146,50-230,00 | 177,00-225,00 | | |
| Schweinemastfutter | | | | | |
| Vormast, 1,0-1,15% Lysin, >13,2MJ/kg | x | 185,00-215,00 | 165,50-189,00 | | |
| Endmast, 0,9-1,0% Lysin, >12,6MJ/kg | x | 180,00-201,00 | 158,50-192,50 | | |
| Ergänzungsfutter Mastschw., 12,6 MJ/kg; | x | 228,50-274,00 | 216,50-282,00 | | |
| 28% Rohprotein | o | 365,00* | - | | |
| Legehennenalleinfutter, 11,4 MJ/kg, | x | 190,00-320,00 | 194,00-252,00 | | |
| 0,38 % Methionin | o | 400,00-410,00 | - | | |
| Broileralleinfutter, 13,4 MJ/kg | x | 246,00* | 229,00-240,00 | | |
| Putenalleinfutter., Phase 6, 11,5 MJ/kg | x | 220,00* | 205,00-212,50 | | |
| Sojaschrot, 43-44% Rohprotein | x | 210,00-220,00 | 207,50-220,00 | | |
| | o | 290,00-333,00 | - | | |
| Rapsschrot, ca. 34 % Rohprotein | x | 140,00-155,00 | 132,00-150,00 | | |
| Weizenkleie (Normtyp) | o | 200,00* | - | | |
| Melasseschnitzel, gepreßt | x | 140,00-155,00 | - | | |
| Alleinfutter f. Mastschafämmer | o | 306,00-350,00 | - | | |
| Ergänzungsfutter für Zuchtschafe | x | 159,00-225,00 | - | | |
| Raufutter | | | | | |
| Einkaufspreise des Handels, ab Hof, in €/t, o.MwSt. | | | | | |
| Heu, kleine HD-Ballen, 1. Schnitt | | 80,00-95,00 | 75,00-76,00 | | |
| Heu, Rundballen, 1. Schnitt | | 65,00-75,00 | 65,00-75,00 | | |
| Heu, Quaderballen, 1. Schnitt | | 70,00-80,00 | 65,00-80,00 | | |
| Stroh, kleine HD-Ballen | | 50,00-60,00 | 45,00-60,00 | | |
| Stroh, Rundballen | | 40,00-50,00 | 35,00-50,00 | | |
| Stroh, Quaderballen | | 45,00-55,00 | 35,00-60,00 | | |

Quelle: Landwirtschaftskammer RLP und LLH Kassel

Sauen / Ferkel Südhessen



Meldung der SK-Ringe Südhessen für Ferkel, Mykoplasmen geimpft, ab Hof, o. MwSt

| | |
|--|------------------------|
| Zeitraum: | 23.10.-29.10.06 |
| geimpfte Ferkel, Basis 25kg, €/Stück | 48,94 |
| Mehrgewichte (25-33 kg); €/kg LG: | 1,30 |
| Mehrgewichte (> 33 kg); €/kg LG: | 0,50 |
| deckföh. Jungsauen, 95 kg LG; Alter 180 Tage, ab Hof, in € / St. o. MwSt | 235,75 |

Quelle: LLH Kassel

Ferkel Rhön-Vogelsberg



Ab-Hof-Preis -ohne MwSt.- der EZG
"Qualitätsfleisch Rhön-Vogelsberg"

| | |
|-----------------------------|------------------------|
| für den Zeitraum: | 16.10.-22.10.06 |
| Basis 28 kg-Ferkel, €/Stück | 53,00 |
| Mehrgewicht (28-30) €/kg LG | 1,28 |
| Mehrgewicht, >30 kg: | kein Zuschlag |

Quelle: EZG Qualitätsfleisch Rhön-Vogelsberg

Hybrid-Jungsauen



Basispreis: 5-10 Tiere/Lieferung; frei Hof; ab 90 kg LG (o. MwSt.); Zeitraum: **09.10.-15.10.06**
Spamme: 293,38 bis 319,00 Eur / Tier

Jungsauenpreise: ohne Zu-/Abschläge bei abw. Gruppengr., Paritäten od. div. Boni-Mali-Regel.

Quelle: Gemeldet v.: JSR; BHZP-RLP u. -Hessen, Hülsenberger Zuchtschweine

Warenterminbörsen



Hannover(RMX), Schluss-Kurse vom **17.10.2006**
Schl.-schweine-Kontrakte; 8.000 ± 500 kg SG, 56 % (±3 %) MFA, 85-100 kg SG/Tier, div. Lieferorte; Frachtausgleich Münster

| Liefermonat | Umsatz | €/kg SG | €/kg SG (Vorw.) |
|-------------|--------|---------|-----------------|
| Okt. '06 | 4 | 1,450 | 1,470 |
| Nov. '06 | 43 | 1,485 | 1,472 |
| Dez. '06 | 24 | 1,480 | 1,460 |
| Jan. '07 | 0 | 1,398 | 1,405 |
| Feb. '07 | 0 | 1,428 | 1,435 |
| März '07 | 0 | 1,420 | 1,440 |
| April '07 | 0 | 1,420 | 1,445 |
| Mai '07 | 0 | 1,425 | 1,450 |
| Juni '07 | 0 | 1,450 | 1,465 |
| Juli '07 | 0 | 1,440 | 1,455 |
| Aug. '07 | 0 | 1,400 | 1,450 |

Hannover (RMX), Schluss-Kurse vom **17.10.2006**
Ferkel-Kontrakte; 100 St./25 kg LG; Cash-Settle.-Abrechn. auf Basis des "WTB-Piglet-Index"

| Liefermonat | Umsatz | €/St. | €/St. (Vorw.) |
|-------------|--------|-------|---------------|
| Okt. '06 | 0 | 44,80 | 45,30 |
| Nov. '06 | 0 | 47,30 | 49,00 |
| Dez. '06 | 1 | 49,00 | 51,50 |
| Jan. '07 | 5 | 53,40 | 54,00 |
| Feb. '07 | 0 | 55,00 | 55,50 |
| März '07 | 0 | 54,50 | 54,80 |
| April '07 | 0 | 51,50 | 51,50 |
| Mai '07 | 0 | 50,00 | 50,00 |
| Juni '07 | 0 | 49,00 | 49,00 |
| Juli '07 | 0 | 48,00 | 48,00 |
| Aug. '07 | 0 | 47,00 | 47,00 |

RMX Hannover

Eierpreise



Erzeugerpreise für Güteklasse A, lose, in Cent / St.

Rheinland - Pfalz vom: 16.10.-22.10.06 **Hessen von : 09.10.-15.10.06**

Gew.-Kl. Spanne Ø-Preis Spanne Ø-Preis

aus Käfighaltung, an Handel u. Großverbraucher, frei Empf., von 1 bis 15 Kisten à 360 Stück, o. MwSt.

| Gew.-Kl. | Spanne | Ø-Preis | Spanne | Ø-Preis |
|----------|------------|---------|-------------|---------|
| XL | 9,00-15,00 | 10,94 | 10,00-12,75 | 11,22 |
| L | 7,00-13,00 | 8,88 | 8,00-11,00 | 9,83 |
| M | 6,00-11,00 | 7,75 | 6,50-10,00 | 8,56 |
| S | 4,50-9,00 | 6,78 | 6,60-9,05 | 7,89 |

aus Käfighaltung, an Endverbraucher, lose, inkl. MwSt

| Gew.-Kl. | Spanne | Ø-Preis | Spanne | Ø-Preis |
|----------|-------------|---------|-------------|---------|
| XL | 16,00-19,00 | 18,00 | 16,50-17,00 | 17,00 |
| L | 15,00-17,00 | 16,00 | 14,30-16,00 | 15,00 |
| M | 10,00-16,00 | 14,00 | 13,40-15,00 | 14,00 |
| S | 8,00-13,00 | 11,00 | 12,40-13,00 | 13,00 |

aus Bodenhaltung, an Endverbraucher, lose, inkl. MwSt.

| Gew.-Kl. | Spanne | Ø-Preis | Spanne | Ø-Preis |
|----------|-------------|---------|-------------|---------|
| XL | 17,00-23,00 | 20,00 | 17,00-21,00 | 20,00 |
| L | 16,00-20,00 | 18,00 | 16,00-19,00 | 17,00 |
| M | 14,00-18,00 | 16,00 | 15,00-18,00 | 16,00 |
| S | 10,00-15,00 | 13,00 | 10,00-14,00 | 12,00 |

Quelle: Landwirtschaftskammer RLP; LLH

Ladenpreise Kl. M in €/10 St., inkl. MwSt.

| Käfigh. | Spanne | Ø-Preis | Spanne | Ø-Preis |
|---------|-----------|---------|-----------|---------|
| Käfigh. | 0,69-0,85 | 0,75 | 0,65-0,99 | 0,76 |
| Bodenh. | 0,85-2,15 | 1,28 | 0,85-2,00 | 1,41 |

Quelle: ZMP, Bonn

Eiernotierung Südwest vom 13. Oktober 2006

Großhandelsabgabepreise
an den LEH, ohne MwSt und
ohne KVP, Euro/100 Stück

weißschalig

| Gewichts- klasse | €/100 St. | |
|---------------------|-----------|----------|
| | 10.10.06 | 26.09.06 |
| XL | 11,50 | 11,50 |
| L | 9,50 | 9,50 |
| M | 9,00 | 9,00 |
| S | 7,50 | 7,50 |

Tendenz: abwartend ausgegl.

braunschalig

| Gewichts- klasse | €/100 St. | |
|---------------------|-----------|----------|
| | 10.10.06 | 26.09.06 |
| XL | 11,50 | 11,50 |
| L | 9,50 | 9,50 |
| M | 9,00 | 9,00 |
| S | 7,50 | 7,50 |

Tendenz: abwartend ausgegl.

Quelle: Warenbörsen

Stuttgart / Mannheim

Verbraucher- und Erzeugerpreise für Obst und Gemüse



| | Verbraucherpreise | | | Erzeugerpreise bei Versteigerungen*) | |
|----------------------|------------------------------|------------------------------|-------------------------------|--------------------------------------|---------------------------------|
| | ZMP RLP | ZMP Hessen | Stichprobe Rheinland-Pfalz | Großmarkt Pfalz / VOG | Centralmarkt |
| | inkl. MwSt. *) 17.10.2006 | inkl. MwSt. *) 17.10.2006 | inkl. MwSt. *) 17.10.2006 | Weisenh.a.S./Ingelh. 17.10.2006 | Roisdorf/Straelen 17.10.2006 |
| OBST: | | | | | |
| Zwetschen (kg) | 0,99-2,30 | - | - | - | - |
| Pfirsiche (kg) | - | - | - | - | - |
| Trauben blau (kg) | 1,29-2,99 | 1,19-3,98 | 2,49 | - | - |
| Trauben weiß (kg) | 1,58-4,99 | 1,49-4,90 | 2,99 | - | - |
| Walnüsse (kg) | - | - | - | 1,50-3,00 | - |
| Birnen (kg): | 0,89-2,97 | 0,89-2,73 | 2,49 | 0,50-0,60 | - |
| Äpfel (kg): | | | | | |
| Boskoop | - | - | - | 0,40-0,60 | 0,40-0,60 |
| Elstar | 0,75-2,24 | 0,65-2,46 | 1,78-1,99 | 0,40-0,52 | 0,50-0,60 |
| Gala | 0,99-1,99 | 0,96-1,99 | 1,99 | 0,40-0,52 | 0,45-0,60 |
| Jonagold | - | 0,75-1,99 | - | 0,30-0,54 | 0,35-0,40 |
| Braeburn | 0,99-2,49 | 0,99-2,05 | 1,99 | 0,70-0,80 | - |
| Golden Delicious | 1,00-2,16 | 0,96-1,99 | 1,99-2,48 | 0,30-0,54 | - |
| Berlepsch | - | - | - | 0,50-0,75 | - |
| GEMÜSE: | | | | Mutterstadt | |
| Kopfsalat (Stk) | 0,25-0,89 | 0,29-0,77 | 0,45-0,69 | 0,12 | 0,12-0,14 |
| Eissalat (Folie) | 0,35-0,79 | 0,35-0,99 | 0,45-0,89 | - | 0,26-0,36 |
| Lollo Bionda (Stk) | - | - | 1,29 | 0,12 | 0,10-0,12 |
| Feldsalat (kg) | 4,60-7,27 | 3,45-8,60 | - | 2,00-3,00 | 1,30-2,10 |
| Weißkohl (kg) | - | 0,29-0,99 | 0,49-0,99 | 0,15 | 0,10-0,17 |
| Wirsing (kg) | - | - | 0,79 | 0,25 | 0,24-0,31 |
| Chinakohl (kg) | - | - | 0,99 | 0,40 | 0,20-0,26 |
| Blumenkohl (Stk) | 0,49-0,99 | 0,29-0,99 | 0,69-0,99 | 0,20-0,27 | 0,17-0,30 |
| Chicoree (kg) | 1,58-3,18 | 1,70-2,98 | 0,99-1,49 | - | 1,25 |
| Kohlrabi (Stk) | 0,29-0,40 | 0,25-0,50 | 0,29 | 0,14 | 0,12-0,16 |
| Broccoli (kg) | 0,70-1,98 | 0,70-1,98 | 0,59 | - | 0,50-0,67 |
| Gemüsepaprika (kg) | 1,76-4,42 | 1,58-5,00 | 3,99 | - | - |
| Möhren (kg) | 0,40-1,32 | 0,39-1,51 | - | 0,28-0,32 | 0,20 |
| Knollensellerie (kg) | - | - | 0,99-1,59 | 0,40-0,45 | 0,40-0,45 |
| Radieschen (Bd) | 0,39-0,59 | 0,39-0,59 | 0,79 | 0,16-0,20 | 0,19-0,26 |
| Porree (kg) | 0,98-1,70 | 0,85-1,99 | - | 0,50-0,60 | 0,36-0,40 |
| Zwiebeln (kg) | 0,45-1,49 | 0,43-1,49 | 0,95-1,29 | 0,18-0,22 (Bd) | - |
| Zucchini (kg) | 0,99-1,99 | 0,79-3,93 | 0,99 | 0,40-0,50 | - |
| Salatgurken (Stk) | 0,39-1,00 | 0,29-0,99 | 0,55-0,69 | - | 0,44-0,45 |
| Rispen Tomaten (kg) | 1,28-3,98 | 1,28-4,80 | 1,99 | - | 0,75-0,98 |

*) Handelskl. I, wenn nicht anders angegeben; Erzeuger-/Großhandelsabgabepreise in €, o. MwSt.

Quelle: LWK RLP, Bad Kreuznach, ZMP Bonn, Großmärkte in RLP u. NRW

Öko-Produkte



Ab-Hof Preise an Endverbraucher in €/kg, inkl. MwSt. vom 13.10.2006

| Produkte | von - bis | Ø |
|------------------------|-------------|-------|
| Bataviasalat (Stk) | 0,80-1,80 | 1,22 |
| Eichenblattsalat (Stk) | 0,80-1,80 | 1,23 |
| Eissalat (Stk) | 1,00-1,70 | 1,36 |
| Kopfsalat (Stk) | 0,80-1,70 | 1,17 |
| Lollo Rossa (Stk) | 1,00-1,30 | 1,18 |
| Mangold (kg) | 1,50-3,90 | 2,94 |
| Romanasalat (Stk) | 1,20-1,80 | 1,28 |
| Spinat gew. (kg) | 3,00-4,80 | 3,99 |
| Rucola (kg) | 13,00-20,00 | 15,40 |
| Auberginen (kg) | 2,00-6,00 | 4,07 |
| Salatgurken (Stk) | 0,80-1,99 | 1,51 |
| Tomaten (kg) | 2,20-5,40 | 3,64 |
| Zucchini (kg) | 0,82-3,80 | 2,39 |
| Buschbohnen (kg) | 2,50-6,90 | 5,28 |
| Porree (kg) | 2,20-4,80 | 3,22 |
| Blumenkohl (Stk) | 1,40-3,50 | 2,05 |
| Broccoli (kg) | 2,50-4,80 | 3,77 |
| Kohlrabi (Stk) | 0,50-1,50 | 1,09 |
| Spitzkohl (kg) | 1,00-2,20 | 1,81 |
| Fenchel (kg) | 1,65-4,95 | 3,57 |
| Radieschen 10er Bd. | 0,90-1,60 | 1,32 |
| Rote Beete (kg) | 1,00-2,50 | 1,82 |
| Knollensellerie (kg) | 1,80-3,60 | 2,50 |
| Äpfel Ø aller Sorten | 1,50-3,80 | 2,69 |

Quelle: ZMP Bonn

Wareterminbörse



Hannover (RMX)

| Liefermonat | Umsatz | Euro/t | Vorw. |
|---|--------|--------|--------|
| Schlussnot. für Speisekartoffeln 17.10.2006 | | | |
| Menge: 25t, vorw. festk. Sorten der Hdkl I (Agria, Marabel, Quarta, Satina, Secura, Solara; Cash-Settle.-Abrech.; "Table Potato-Index") | | | |
| Nov. '06 | 0 | 221,00 | 250,00 |
| Feb. '07 | 1 | 245,00 | 259,00 |
| Apr. '07 | 1 | 259,00 | 270,00 |

Schlussnot. f. Veredelungskart. 17.10.2006

Menge: 25t, Warenkorb: Bintje, Agria u.a. vergl. Sorten; Knollengr. 40 mm+, mit mind. 60% > 50 mm (Cash-Settle.- Abrech.; "Potato-Index")

| | | | |
|----------|-----|--------|--------|
| Nov. '06 | 12 | 220,00 | 207,00 |
| Feb. '07 | 2 | 265,00 | 280,00 |
| Apr. '07 | 181 | 300,00 | 322,00 |

Quelle: RMX Hannover

Bundesweite Preis-Infos



Per Anrufbeantworter (0,69 € / Min.)

| | | |
|---|-------------|-----|
| Info Eierpreise: | (0900)11904 | -13 |
| Info Schlachtschweine/ZMP-Preis: | | -10 |
| Info 4.DVO Schweine/Rinder: | | -11 |
| Info Getreide, Ölsaaten: | | -12 |
| Info Obst / Gemüse: | | -14 |

ZMP Bonn

Speisekartoffeln



| Preise vom: 17.10.06 | | RLP-Nord | RLP-Süd | Hessen |
|---|---|--------------|-------------|-------------|
| Erzeugerpreise, €/dt, ohne MwSt. lose, frei Rampe, vor Abzug Sortierkosten | 1 | 21,00 | 21,00 | 20,00-40,00 |
| | 2 | 19,00 | 19,50 | 18,00-36,00 |
| Direktabsatz Erzeuger-Verbraucher €/dt, inkl. MwSt., in 10 + 12,5 kg Säcken | 1 | 48,00-72,00 | 48,00-72,00 | 38,00-44,00 |
| | 2 | 40,00-60,00 | 48,00-70,00 | 32,00-48,00 |
| Direktabsatz Erzeuger-Verbraucher €/dt, inkl. MwSt., in 5 kg Säcken | 1 | 60,00-80,00 | 58,00-90,00 | - |
| | 2 | 50,00-70,00 | 58,00-78,00 | - |
| Großhandelsabgabepreise E/dt, ohne MwSt., mit Sack, Mindestabgabe eine Palette | 1 | 29,00-49,00 | | 27,50-47,00 |
| | 2 | 27,00-41,00 | | 23,85-44,00 |
| Kleinverkaufspreise LEH, Discounter €/dt, inkl. MwSt. in 5 kg-Netzen | 1 | 50,00-125,00 | | - |
| | 2 | 44,00-112,50 | | - |

1 = festkochende Sorten, 2 = vorw. festkochende Sorten

Quelle: LWK RLP; LLH Kassel