



Landwirtschaftskammer
Rheinland-Pfalz

Markt- und Preisinformation

der LWK Rheinland-Pfalz und des Landesbetriebs Landwirtschaft Hessen (LLH), zusammengestellt von der LWK Rheinland-Pfalz. Preise und Termine ohne Gewähr.



Landesbetrieb Landwirtschaft
Hessen

Aktuelles Markttelegramm

Tierische Erzeugnisse

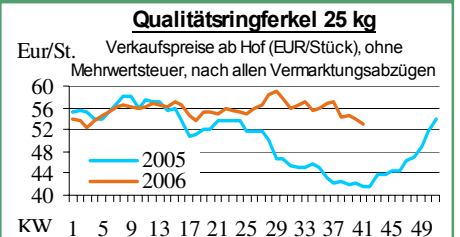
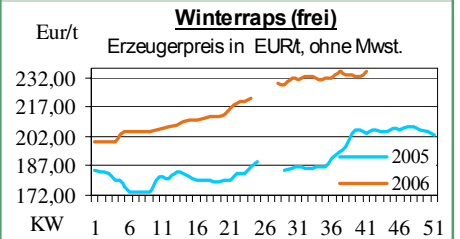
- Schlachtrinder:** Die schwache Absatzlage am Schlachtrindermarkt hat Bestand, lediglich das reduzierte Angebot verhindert größeren Preisdruck auf Erzeugerseite. Notierungen für Schlachtkälber fortgesetzt schwächer.
- Schlachtschweine:** Erste Stabilisierungstendenzen am Schlachtschweinemarkt; Angebot und Schlachtgewichte rückläufig. Erzeugerpreise jedoch nochmals zurückgesetzt.
- Ferkel:** Regional ausgeglichene Marktverhältnisse, überregional bleibt das Angebot eher drängelnd. Im Sog der fallenden Schweinepreise geben auch die Ferkelpreise weiter nach.
- Nutzkälber:** Schwache Nachfrage aus der Kälbermast, zudem Auswirkungen durch Handelsrestriktionen wegen BZ-Krankheit. Preise deutlich unter Druck, gefragt bleiben gute Kreuzungskälber für die Bullenmast.
- Eier/Geflügel:** Uneinheitliche Tendenzen am bundesweiten Eiermarkt; regional können sich die Erzeugerpreise bei stetiger Nachfrage und ausreichendem Angebot knapp behaupten. Geflügelmarkt tendiert weiter freundlich. Erzeugerpreise fest.

Pflanzliche Erzeugnisse und Futtermittel

- Getreide und Ölsaaten:** Die feste Preistendenz am Getreidemarkt hat Bestand, besonders die Notierungen für hochwertiges Brotgetreide und Braugerste legen weiter deutlich zu. Der Markt für Futtergetreide und Ölsaaten hingegen präsentiert sich eher lustlos. Das Handelsvolumen ist insgesamt rückläufig; Verarbeiter, vor allem aus der Mischfutterindustrie, signalisieren gute vordere Deckung. Abgabebereitschaft der Erzeuger verhalten, Herbstsaat momentan mit Priorität und unter optimalen Bedingungen weit voran geschritten.
- Futtermittel:** Die Kurse am Markt für Sojaschrot zeigen eine fortgesetzt feste Tendenz, das Angebot bleibt gut bedarfsdeckend und die Nachfrage auf die vorderen Termine konzentriert. Rapsschrotpreise bei ruhigem Bedarfsgeschäft auf hohem Niveau stabil. Mischfutter aufgrund gestiegener Rohstoffkosten insgesamt fester bewertet. Zuckerschnitzel nach gedrosselten Ernterwartungen der laufenden Kampagne weiterhin fest bewertet.
- Kartoffeln:** Bei günstiger Witterung der nächsten Tage Abschluss der Haupternte voraussichtlich Ende dieser, Anfang nächster Woche. Erträge und Qualitäten der Kartoffeln durch extremen Witterungsverlauf recht unterschiedlich, auch Lagerfähigkeit wird zum Teil kritisch beurteilt; Angebotsdruck mit schlechten Qualitäten. Einkellerung auf niedrigem Niveau, Preise unverändert.

Quelle: LWK RLP / ZMP Bonn / ED

Blick in den Markt



Warenerminbörsen

Hannover (RMX)

Liefermon.	Umsatz	Euro/t	Vorwoche
Schlussnotierungen für EU Weizen 10.10.2006			
Menge: 50 t; 76kg/hl, 11%Prot., 220s. Fallz., 15% H ₂ O			
Lieferpunkte: Mittellandkanal, Main, Mosel			
Dez. '06	0	162,00	151,00
Feb. '07	0	163,00	153,00
Schlussnotierungen für Braugerste 10.10.2006			
Menge: 50 t; max. 11,5 % Protein, ≥ 90 % Vollkorn, ≥ 95 % Keimenergie, ≥ 93 % sortenrein; div. Sorten u.a. Scarlett, Barke, Lieferorte: u.a. fca/fob Oberrhein/Mosel			
Nov. '06	0	184,00	178,00
Feb. '07	0	186,00	180,00

Euronext Paris

Schlussnotierungen für Exportweizen 10.10.2006			
Menge: 50 t; 76 kg/hl, intervent.-fähig; Lieferort Rouen			
Nov. '06	841	157,75	147,25
Jan. '07	2278	159,00	149,00
März '07	1812	159,75	150,25
Mai '07	1115	161,00	151,75
Sept. '07	0	134,00	129,25
Nov. '07	537	138,00	133,00
Schlussnotierungen für Raps 10.10.2006			
Menge: 50 t; div. Lieferorte in Dtschl./Frankr.			
Nov. '06	1682	261,00	256,75
Feb. '07	525	263,00	259,75
Mai '07	182	266,00	262,50
Aug. '07	160	257,00	253,50
Nov. '07	52	260,50	257,50
Feb. '08	0	265,50	261,50

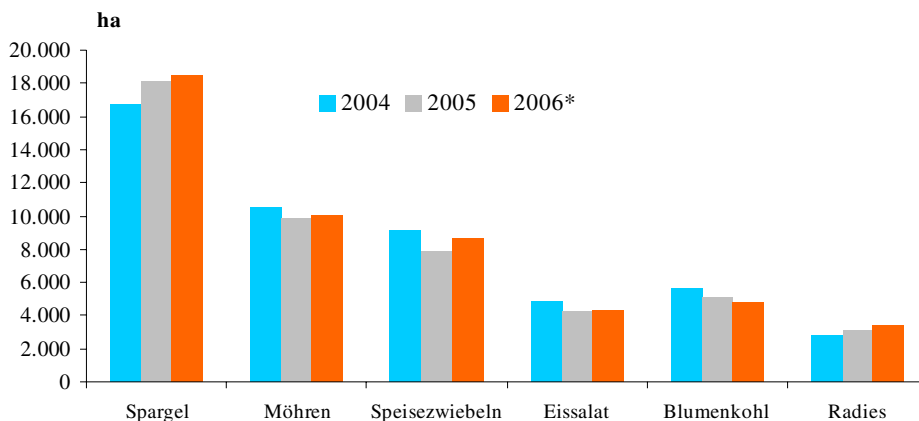
Schlussnotierungen für Mais 10.10.2006			
Menge: 50 t; 15% Feuchte, 4% Bruchkör./Lief. Atlantic			
Nov. '06	176	156,00	149,00

Quelle: RMX Hannover; Euronext

Aktuelle Marktgrafik

Deutschland - Anbau ausgewählter Gemüsearten im Freiland

© ZMP



Quelle: statistische Landesämter; ZMP Grafik: LWK-RLP

*vorläufig

Erzeugerpreise für Getreide, Ölfrüchte und Körnerleguminosen



Einkaufspreise des Agrarhandels, frei Erfasser, für Standardqualität, in €/t, ohne MwSt.							Streckengeschäfte		
Erfassungsdatum: 10.10.2006	Hessen			Rheinland-Pfalz			Hessen	RLP	
* = Einzelpreis	Spanne	Landes-Ø	Vorwoche	Spanne	Landes-Ø	Vorwoche	Ab-Hof Ø	Ab-Hof Ø	Franko Ø
Hartweizen	-	-	-	150,00*	-	-	-	-	-
Eliteweizen, > 14% Rohprotein	120,00-140,00	130,75	130,20	130,00-140,00	133,55	128,65	137,15	136,10	138,70
Qualitätsweizen (A)	115,00-130,00	123,35	123,05	120,00-137,00	124,70	121,45	131,10	127,40	131,10
Brotweizen (B)	110,00-125,00	118,75	117,45	115,00-130,00	119,15	115,65	126,40	122,50	125,90
Mahl- bzw. Brotroggen, FZ>120	115,00-130,00	122,85	119,20	115,00-125,00	119,65	117,35	128,25	123,20	127,00
Futterroggen	110,00-120,00	115,00	110,85	-	-	-	-	-	-
Sommer-Braugerste (freie Ware)	120,00-140,00	136,25	129,35	130,00-150,00	137,35	134,20	144,40	142,20	145,60
Futtergerste >62 kg/hl	97,50-105,00	100,95	99,90	100,00-105,00	101,20	100,75	106,95	105,90	108,30
Futterweizen	105,00-115,00	111,60	109,85	100,00-115,00	109,45	107,85	117,45	112,90	116,25
Qualitätshafer >52 kg/hl	105,00-115,00	112,20	114,65	110,00-120,00	115,45	111,65	123,00	118,80	-
Futterhafer, >48 kg/hl	95,00-105,00	101,45	101,00	95,00-110,00	99,05	93,65	113,35	102,60	106,00
Körnermais	125,00-140,00	133,00	130,00	130,00-135,00	133,65	133,30	-	140,00	-
Triticale	100,00-115,00	107,25	105,70	100,00-110,00	107,05	106,15	112,65	111,25	114,50
W.-Raps food (freie Ware)	235,00-248,00	240,45	240,65	230,00-240,00	234,95	233,00	246,70	239,10	242,10
W.-Raps food E.'06	-	-	-	228,00-240,00	231,60	230,90	-	-	-
Futtererbsen	100,00-120,00	107,15	107,85	115,00-120,00	118,25	118,25	114,50	-	-

Quelle: LLH, Kassel u. LWK RLP, Bad Kreuznach

Börsennotierungen für Getreide, Ölsaaten und Futtermittel



Großhandelsabgabepreise in €/t, o. MwSt.; überwiegend frei Fuhre/Waggon bzw. Mühle/Station bei sofortiger Lieferung;

Quelle: "Warenbörsen der angegebenen Orte"

G=Geld, B=Brief, PS=Papiersack, lo=lose

Börsen	Köln	Mannheim	Würzburg	Frankfurt	Dortmund	Paderborn
Notierungen am:	06.10.2006	09.10.2006	06.10.2006	05.10.2006	28.09.2006	09.10.2006
Brotweizen 11,5 % 220 FZ	143,00-145,00	138,00-140,00	135,00-140,00	133,00-135,00	140,00-142,00	141,00-143,00
A-Weizen > 13 / 13,5 % / 250 FZ	-	142,00-145,00	137,00-140,00	137,00-140,00	-	-
E-Weizen 14,5%/50-55Sedi/250-280FZ	-	144,00-146,00	148,60	-	-	-
Futterweizen > 70 / 72 kg/hl	143,00-145,00 G	122,00-124,00	123,00-125,00	124,00-126,00	136,00-137,00	141,00-143,00
Brotroggen > 120 FZ	145,00	145,00-146,00	155,00-160,00	-	137,00-138,00	141,00-143,00
Braugerste, Inland	-	185,00-188,00	178,00-185,00	-	-	-
Futtergerste > 62 kg/hl	-	114,00-116,00	113,00-117,00	108,00-110,00	124,00-125,00	125,00-126,00
Qualitätshafer > 52/53 kg/hl	-	-	-	-	-	-
Triticale (max. 10 % Auswuchs)	-	109,00-112,00	-	-	134,00-135,00	131,00-133,00
Mais	155,00	143,00-145,00	145,00	-	158,00-160,00	160,00-162,00
Raps	264,00 G	256,00-257,00	250,00-257,00	257,00-258,00	262,00-263,00	263,00-265,00
Milchl.futter: ESt II, 20 % RP	-	137,00-142,00	-	-	-	-
Milchl.futter: ESt III, 18 % RP	-	140,00-142,00	-	-	-	-
Ferkelstarter >13,8 MJ ME/kg, 18%RP	-	258,00-268,00	-	-	-	-
Schweinemastfutter 13 MJ, 16%RP	-	158,00-163,00	-	-	-	-
Legehennenalleinfutter: 11,4 MJ	-	203,00-213,00	-	-	-	-
Sojaschrot, 43-44 % RP	190,00 B	197,00-198,00	186,00-189,00	-	182,50-183,50	181,00-182,00
Rapsschrot	116,00 B	119,00-121,00	110,00-114,00	-	113,00	114,00-116,00
Weizenkleie	83,00 B	59,00-62,00	65,00	60,00-64,00	-	80,00-85,00
Roggenkleie	-	54,00-57,00	-	-	-	-
Melasseschnitzel	113,00 B	109,00-110,00	-	-	-	108,00-109,00
Wiesenheu, 1. Schnitt, kl. Ballen	95,00-110,00	-	-	-	126,00-131,00	-
Wiesenheu, 1. Schnitt, Großballen	85,00-100,00	-	-	-	116,00-122,00	-
Weizenstroh, kleine Ballen	60,00-70,00	-	-	-	79,00-85,00	-

Die Konditionen und Paritäten der Börsen sind z. T. sehr unterschiedlich. Die Preise sind nicht unmittelbar vergleichbar.

Preistendenzen sind jedoch im zeitl. Vergleich der jeweiligen Börsennotierungen erkennbar.

Aktuelle Preisinfos aus Rheinland-Pfalz und Hessen



Vorabinfos per Anrufbeantworter der

LWK RLP: 0671-793-1200

Montags ab 16:00 Uhr:

Ringferkelpreise, Preisempfehlung für

Schlachtschweine aus Nordw.-Deutschland

Dienstags ab 16:00 Uhr:

Schlachtstättenpreise, Erzeuger-Metzger-

Notierungen, Preise 4. DVO, Nutzkälber

Weitere Informationen der

Landwirtschaftskammer Rheinland-Pfalz

Burgelandstraße 7

55543 Bad Kreuznach

Referat 25 Marktinformation

www.lwk-rlp.de

E-Mail: markt@lwk-rlp.de

Tel.: 0671-793-1107 (Hr. Möcklinghoff)

Weitere Informationen bei:

Landesbetrieb Landwirtschaft Hessen

Fachgebiet 24 - Marktinformation

Kölnische Straße 48-50

34117 Kassel

www.agrarberatung-hessen.de

E-Mail: marktinfo@lh-hessen.de

Tel.: 0561/7299-267 (Fr. Linker)

Erzeugerpreise für Rinder frei Schlachtstätte



Amtliche Preisfeststellung (4. DVO) für Schlachtrinder, Preisgebiet Rheinland-Pfalz und Hessen, Preise in €/kg Schlachtgewicht frei Schlachtstätte, o. MwSt. Quelle: ADD Trier

Anzahl Meldungen:	Stück:	Schlachtzeitraum:				
7	1.151	02.10.-08.10.06				
Kategorie	Handelsklasse	Stück	Preisspanne*	Ø-Preis	Kg/Stück	Ø-Preis Vorw.
Jungbullen	U 3	7	3,00-3,19	3,05	438,51	3,06
	U 1-5	43	2,95-3,30	3,08	409,90	3,09
	R 2	39	2,60-3,17	3,01	351,55	3,00
	R 3	42	2,67-3,10	2,96	386,99	3,00
	O 2	24	2,42-2,87	2,58	326,25	2,57
	O 3	37	2,46-3,05	2,60	374,53	2,56
	P 1-5	33	2,13-2,38	2,19	289,30	2,21
	E-P insg.	235	-	2,78	360,68	2,77
Kühe	R 3	26	2,46-2,56	2,50	349,63	2,43
	O 2	70	2,12-2,25	2,17	293,20	2,17
	O 3	180	2,18-2,32	2,26	319,54	2,26
	O 4	32	2,21-2,33	2,27	352,95	2,26
	P 1	199	1,40-1,90	1,59	231,43	1,62
	P 2	80	1,55-1,82	1,74	249,77	1,78
	P 3	25	1,68-1,93	1,83	261,38	1,91
	E-P insg.	723	-	2,02	286,18	1,98
Färsen	R 3	32	2,63-2,96	2,80	304,81	2,72
	O 3	30	2,28-2,54	2,35	276,54	2,39
	O 4	-	-	-	-	2,27
	O 1-5	44	2,19-2,48	2,33	274,57	2,33
	P 1-5	19	1,39-1,88	1,67	196,30	1,77
E-P insg.	107	-	2,44	272,02	2,34	

* gebildet aus den errechneten Mittelwerten der Meldebetriebe

Schlachtzeitraum:	Amtliche Preisfeststellung (4. DVO) für Schlachtrinder im Preisgebiet									
	Baden-Württemberg					Nordrhein-Westfalen				
02.10.-08.10.06	Kategorie	HdKl.	Preisspanne	Ø-Preis	Vorwo	Kg/Stk.	Preisspanne	Ø-Preis	Vorwo	Kg/Stk.
Jungbullen	R3		2,91-3,16	3,01	3,00	388,00	2,88-3,06	2,98	2,94	402,00
	O3		2,56-2,65	2,62	2,61	365,00	2,55-2,61	2,58	2,55	372,50
Kühe	R 3		2,51-2,66	2,55	2,54	356,00	2,42-2,58	2,47	2,45	349,30
	O 3		2,26-2,38	2,35	2,36	322,00	2,32-2,36	2,35	2,33	321,80
Färsen	R 3		2,75-3,28	2,91	2,94	301,00	2,68-3,15	2,80	2,80	299,20
	O 3		2,20-2,86	2,45	2,44	278,00	2,16-2,37	2,34	2,33	289,90

Quellen: für RLP und Hessen: ADD Trier; für Ba-Wü.: LLM Schwab. Gmünd; für NRW: LEJ

Erzeugerpreise für Nutzkälber ab Hof



1. u. 2. Qualität, zur Bullen- bzw. Kälbermast geeignet; Alter ab 14 Tage; ca. 40 bis 60 kg LG in €/St.; inkl. MwSt., nach allen Vermarktungsabzügen

Region	Hessen				Rheinland-Pfalz					
	02.10.-08.10.06				09.10.-15.10.06					
Woche vom:	Stk.	Preis-spanne	Ø-Preis	akt. Woche	Vorw.	Stk.	Preis-spanne	Ø-Preis	akt. Woche	Vorw.
Bullenkälber										
Holstein sbt.	555	71-100	89	101	101	265	60-120	78	89	89
Holstein rbt.	39	75-109	96	109	109	61	80-125	90	101	101
Kreuzungen	13	147-205	179	189	189	30	100-350	177	153	153
Fleckvieh	13	220-360	319	319	319	-	-	-	-	-
Mutterkälber										
Holstein	0	0	0	0	0	0	0	0	0	0
Kreuzungen	39	30-44	37	41	41	3	30-40	33	47	47
3. Qualität BK	5	82-170	110	146	146	10	70-120	83	106	106

Quelle: LLH Kassel, LWK RLP, Bad Kreuznach

Erzeugerpreise für Fleckviehkälber; bis 100 kg LG, ab Hof, in € je kg LG, o. MwSt.

Zeitraum:	02.10.-08.10.06			(Veränderungen zur Vorwoche)
Region	Bayern	Baden-Württemberg	Südbaden	
Bullenkälber	4,88 (+0,01)	4,70 (-0,10)	4,61 (±0,00)	
Mutterkälber	3,20 (±0,00)	3,04 (+0,02)	2,99 (±0,00)	

Quelle: ZMP Bonn

Akt. Schlachtstättenpreise



Preise für Schlachtrinderhälften, in €/kg SG, frei Schlachtstätte, o. MwSt.

Tierart / HdKl.	10.10.2006	Vorwoche
Jungbullen R3	2,80-3,00	2,75-3,00
Kühe O3	2,00-2,39	2,00-2,39
Färsen O3	2,05-2,56	2,05-2,56

Umfrage d. LWK RLP in Schlachtst. aus RLP

Lammfleischmarkt



Amtliche Preisfeststellung der Länder Rheinland-Pfalz, Hessen u. Nordrhein-Westfalen, in €/kg, o. MwSt., für die Woche vom

02.10.-08.10.06

Nach Schlachtgewicht pauschal abgerechnet

Gattung	Stück	Ø-Gew.	Ø-Preis
Lammfl.	285	20,45	4,18

Nach Lebendgewicht pauschal abgerechnet

Lammfl.	2.770	43,71	1,73
---------	-------	-------	-------------

Quelle: Regierungspräsidium Gießen

Schlachtlämmerpreise



Preise für junge, vollfleischige Schlachtlämmer, in €/kg LG inkl. MwSt., für die Woche vom:

09.10.-15.10.06

1,70-1,90 Eur/kg (Vw.: 1,70-1,90 Eur/kg)

Tendenz: Steigend. Angeb., schleppende Nachfr.

Quelle: EZG Weideland, Bitburg

Pferdemarkt Hamm



Vom 04.10.2006; Auftrieb: 103 Pferde;

Schlachtpferdepreise in € / kg LG; o. MwSt.

1. Qualität **0,70**

vollfleischiges Warmblut **0,40-0,60**

geringfleischige Pferde **0,20-0,35**

Marktverlauf: ruhiger Marktverlauf

Nächster Pferdemarkt am: **18.10.2006**

Quelle: LWK NRW

Auktionstermine



Zuchtvieh		Fleischrinder	
Alsfeld:	17.10.06	Krefeld:	17.10.06
Hamm:	07.11.06	Meschede:	01.12.06
Alsfeld:	08.11.06	Alsfeld:	06.12.06
Bitburg:	09.11.06		

Kälber		Absetzer	
Münster:	18.10.06	Krefeld:	18.10.06
Biebesheim:	18.10.06	Alsfeld:	18.10.06
Alsfeld:	23.10.06	Meschede:	26.10.06
Bitburg:	09.11.06	Alsfeld:	01.11.06

Zuchtschweine	
Limburg:	25.10.06 *Alsfeld: 29.11.06

Ferkel	
Limburg:	28.10.06 Limburg: 22.11.06

Schafe	
Butzbach:	28.10.06

* Landesabsatzveranstaltung

Erzeugerpreise für Schlachtschweine frei Schlachtstätte



Amtl. Preisfeststellung (4. DVO, nach SG (80-110 kg) u. Handelsklassen) o. MwSt.

Zeitraum:	02.10.-08.10.06	M1	E	U	E-P	E-P Vorw.
Baden-Württemberg (32 Betriebe, 27.229 Stück)						
gewogener Ø-Preis (€/kg)	0,99-1,36	1,46-1,65	1,25-1,48	-	-	-
Muskelfleisch-Anteil in Prozent	1,19	1,55	1,41	1,53	1,54	1,54
	-	59,50	53,10	58,40	58,30	58,30
Rheinland-Pfalz (8 Betriebe, 14.913 Stück)						
gewogener Ø-Preis (€/kg)	1,10-1,26	1,52-1,65	1,28-1,42	-	-	-
Klassen-Anteil in Prozent	1,19	1,55	1,41	1,49	1,51	1,51
Muskelfleisch-Anteil in Prozent	0,40	58,70	28,20	-	-	-
	-	58,26	53,04	56,06	55,85	55,85
Nordrhein-Westfalen (Süd) (7 Betriebe, 26.318 Stück)						
gewogener Ø-Preis (€/kg)	-	1,52-1,56	1,40-1,43	-	-	-
Muskelfleisch-Anteil in Prozent	-	1,54	1,42	1,50	1,52	1,52
	-	58,50	53,00	56,50	56,70	56,70
Hessen (19 Betriebe, 4.099 Stück)						
gewogener Ø-Preis (€/kg)	1,10-1,27	1,51-1,64	1,32-1,46	-	-	-
Klassen-Anteil in Prozent	1,24	1,58	1,41	1,54	1,56	1,56
Muskelfleisch-Anteil in Prozent	1,32	73,12	16,54	91,24	93,27	93,27
	-	59,21	53,14	57,76	57,60	57,60
Thüringen (6 Betriebe, 24.926 Stück)						
gewogener Ø-Preis (€/kg)	1,24-1,29	1,52-1,56	1,42-1,44	-	-	-
Muskelfleisch-Anteil in Prozent	1,25	1,53	1,43	1,49	1,51	1,51
	-	58,10	53,10	56,00	55,90	55,90

Quellen: für RLP: ADD Trier; für Hessen: RP Gießen, für sonstige: zuständige Stellen d. Länder

Akt. Schlachtstättenpreise



Basis-Preis f. Schlachtschweine, 56 % MFA
(in €/kg/SG), frei Schlachtstätte

1. Umfrage in Schlachtstätten aus RLP	vom: 10.10.2006
Spanne: 1,46-1,52 € (Vorw.: 1,49-1,55 €)	
2. Umfrage LLH bei Kurhessischen Genossenschaften	vom: 09.10.2006
Spanne: 1,47-1,50 € (Vorw.: 1,50-1,53 €)	
ISN Notierung	
	Spanne Median
29.09.-05.10.06	ISN: 1,52-1,54 1,53
06.10.2006	ISW: 1,50-1,53 1,50
Quelle: ISN Tel.: 09 00 / 19 00 929	

Preisempf. f. Schlachtschweine



"Vereinigungspreis der Erzeugergemeinschaften"
56 % MFA, Euro-Referenzmaske, frei Schlachtst.
ohne QS-Aufschlag, in €/kg/SG, ohne MwSt.

Wochenpreis v. **06.10.06** (für 06.10.-12.10.06)

Median **1,50** (Vw.: 1,53); Sp.: **1,50 - 1,53**

Vermarktungsmenge: 164.700 (zur Vw.: + 9.700)

Wochenpreis Sauen, M1: **1,22**

Quelle: LWK Nieders. In fo: 0900/190-244, 0,69 €/Min.

Ab-Hof-Preise für Schweine



Erzeuger-Metzger-Direktverk.; **Metzgerqualität**

(Ø ca. 58-60% MFA; in €/kg, o. MwSt)

Schlachtzeitraum vom **02.10.-08.10.06**

Gemeldete Tiere: 842; Preis je kg LG: **1,40**

umg. auf SG (79 % Ausschl.): **1,77**

Empfehlung der EZG'en aus RLP f.d. Zeitraum vom

09.10.-15.10.06 **1,40 kg LG**

Quelle: LWK RLP, Bad Kreuznach bzw. **1,77 kg SG**

Ferkelpreise Hessen



Ab-Hof-Preise für Standard-Qualitätsferkel

(Basis: 28kg), €/Tier, o. MwSt., ohne Aufschläge für
Impfungen und Direktgeschäfte, inkl. aller Qualitäts-
zuschläge, nach Abzug aller Vermarktungskosten

Zeitraum: **02.10.-08.10.06**

Anzahl: **9.133** Preisspanne Ø-Preis (Vorw.)

Grundpreis¹⁾ 40,00-46,00 **43,35** (44,11)

50er Gruppe²⁾ 48,00-53,50 **51,24** (53,19)

100er Gruppe²⁾ 54,00-55,12 **54,92** (54,84)

Zuschlag bis 30 kg LG 1,00-1,30

Zuschlag > 30 kg LG 0,40-0,51

¹⁾ Ferkel o. Zu-/Abschläge, u.a. für Mengen

²⁾ mit einheitl. Genetik u. Gewicht Quelle: LLH

Ferkel Baden-Württemberg



Region	Erzielte Ø-Preise der Vorwoche ¹⁾	Notierung
Hohenlohe und Ober- schwaben	in €/ Stück Spanne Ø	Tendenz Folgewoche
100 Gruppe²⁾	42,00-45,00 43,10	± 0,00

¹⁾ gew. Ø-Preise, 25kg-Ferkel, ohne Myko-
Impfung und ohne MwSt.

²⁾ Ferkel-Gruppe ca. 100 Tiere, einheitl. Gene-
tik und Gewicht, mit QS-Status frei Vermarkter
Mehrgewicht: + 1,00 EUR/kg

LLM Schwäbisch-Gmünd, Info: 0900/1810800

Ferkelpreise aus Rheinland-Pfalz / Saarland



1. Basispreise ab Hof (o. MwSt.) für Standard-Qualitätsferkel der EZ-Ringe; Ø-Gruppen-Größe:
Ringf.: 30 Stk., Aufzuchtferkel: ab 60 F./Partie; z.T. als Poolpreis; ohne Abzüge für Klein- u. Zu-
schläge für Großgruppen; ohne Kosten für Transport u. Impfungen; mit Qualitätszuschlag

"Aufzuchtstall" für den Zeitraum von: **09.10.-15.10.06**

Die Zu- u. Abschläge für abweichende Mengen u. Qualitäten bei R-Ferkeln sind frei vereinbar!

Basis	kg	Grundpreis bzw. ± Preisveränderung zu		Zu-/Abschläge (€/kg) für	
		Spanne (€/Stück)	Vorwoche (€/Stck.)	Mehrgewicht	Mindergew.
Qualitätsring ferkel (R)	25	47,00	- 1,00	bis 30 kg 1,30 bis 35 kg 0,65	1,00 -
Aufzucht- ferkel (A)	8	27,05 bis 35,40	- 0,80 --- - 1,20	0,50-1,00	0,50-1,00
	30	54,30 bis 56,70	- 1,00 --- - 1,60	0,50-0,70	0,70-1,00

2. Verkaufspreismeldungen der Erzeugerringe aus der Vorwoche, vom 02.10.-08.10.06

Basis (kg)	Anzahl Ferkel	Preis/Ferkel (€/Stck.)		± Preisveränderung zur Vorw. (€/Stck.)	Zu-/Abschläge (€/kg) für	
		Spanne	Ø-Preis		Mehrgew.	Mindergew.
(R) 25	1.917	48,00-53,00	49,88	- 0,04	bis 1,30	bis 1,00
(A) 8	1.890	27,85-35,50	28,82	- 0,61	0,50-1,00	0,50-1,00
(A) 30	2.653	55,30-56,95	55,77	- 0,40	0,50-0,70	0,70-1,00

Zuschläge: Bei Kleingruppen, bis 60 Ferkel/Partie, wurden teils Abzüge bis 2,00 €/Tier, bei
Großgruppen, ab 100 bzw. 160 Tiere, Zuschläge von bis zu 4,00 €/Tier, vor MwSt., berechnet.

Herkünfte: Zwei-/Dreirassenkreuzungen, Hybriden, Systemferkel

Quelle: LWK RLP, Bad Kreuznach

Ferkelpreise aus Nordwest-Deutschland



Ab-Hof-Preise f. Qualitätsferkel, **100er-Gr.** o. MwSt, o. Aufschl. f. Topgenetik u. evtl. Imp fzuschl.

Zeitraum	Erzeugungsregion		
	Nordrhein-Westfalen	Niedersachsen	Niedersachsen
02.10.-08.10.06			
Datenquelle*:	VHB/EZG	VHB/EZG	EZG
Basisgewicht:	25 kg	25 kg	8 kg/Systemferkel
eingekaufte Menge in Stk.	76.723	81.895	18.250
Ø-Preis in €/ Stk.	45,00	43,50	29,10
Veränderung z. Vorwoche	± 0,00	± 0,00	± 0,00
Preisspanne €/ Stk.	41,00 - 51,00	38,60 - 48,50	28,00 - 29,80
Trend / Vorwoche (€/Stk)	- 1,00	± 0,00 bis - 1,00	-

*VHB: Genossenschaftl. u. priv. Viehhandelsbetriebe; EZG = Erzeugergemeinsch. f. Ferkel. Die
not. Preise sind Grundpreise für Qualitätsferkel mit QS-Standard u. definierter Genetik. Der Ø-Preis
wird als Median ermittelt. Zuschläge f. Impfungen sind nicht enthalten. Für kleinere Partien werden
in der Regel Preisabschläge, für größere Partien Preisabschläge vereinbart. Gewichtsabweichungen
von der Basis 25 kg werden mit bis zu 1 EUR / kg verrechnet.

Quellen: Landwirtschaftskammern Nordrhein-Westfalen und Niedersachsen

Futtermittel



Abgabepreise des Handels an die Landwirtschaft, in €/t, frei Hof/Silo (lose, ab 3 t), bzw. ab Lager (gesackt), ohne MwSt., Spannenpreise. * = Einzelmeldung

Erfassungszeitraum: September 2006		x = lose (> 3 t)		o = gesackt	
		Rheinland - Pfalz	Hessen	Rheinland - Pfalz	Hessen
MAT, ohne Magermilchpulveranteil	o	1.100,00-1.495,00	1.000,00-1.390,00		
MAT, Magermilchpulverant. > 50 %	o	1430,00-1807,50	1.198,00-1.724,00		
Ergänzfutter für Aufzuchtälber, 18% RP	x	192,50-234,50	180,00-232,50		
Milchleistungsfutter 14/15 - III	x	145,00-169,50	144,50-152,50		
Milchleistungsfutter 18 - III	x	146,00-174,50	146,00-154,00		
Ferkelaufzuchtff., 13,2-13,6 MJ/kg	x	216,50-295,00	235,00-328,00		
Sauenfutter, 13,0 MJ/kg	x	201,00-245,00	172,00-201,00		
Schweinemastfutter					
Vormast, 1,0-1,15% Lysin, >13,2MJ/kg	x	184,50-215,00	160,50-187,00		
Endmast, 0,9-1,0% Lysin, >12,6MJ/kg	x	180,00-201,00	158,50-192,50		
Ergänzungsfutter Mastschw., 12,6 MJ/kg;	x	225,00-271,00	199,50-267,50		
28% Rohprotein	o	388,00*	-		
Legehennenalleinfutter, 11,4 MJ/kg,	x	186,00-320,00	196,50-231,50		
0,38 % Methionin	o	345,00-385,00	-		
Broileralleinfutter, 13,4 MJ/kg	x	246,00*	236,00		
Putenalleinfutter., Phase 6, 11,5 MJ/kg	x	204,50-220,00	205,00		
Sojaschrot, 43-44% Rohprotein	x	200,00-215,50	199,00-221,00		
	o	270,00-300,00	-		
Rapsschrot, ca. 34 % Rohprotein	x	135,00-150,00	130,50-142,00		
Weizenkleie (Normtyp)	o	190,00*	-		
Melasseschnitzel, gepreßt	x	135,00-150,00	-		
Alleinfutter f. Mastschafämmer	o	247,60-306,00	-		
Ergänzungsfutter für Zuchtschafe	x	157,00-220,00	-		
Raufutter					
Einkaufspreise des Handels, ab Hof, in €/t, o. MwSt.					
Heu, kleine HD-Ballen, 1. Schnitt		80,00-95,00	75,00-76,00		
Heu, Rundballen, 1. Schnitt		65,00-75,00	65,00-75,00		
Heu, Quaderballen, 1. Schnitt		70,00-80,00	65,00-80,00		
Stroh, kleine HD-Ballen		50,00-60,00	45,00-60,00		
Stroh, Rundballen		40,00-50,00	35,00-50,00		
Stroh, Quaderballen		45,00-55,00	35,00-60,00		

Quelle: Landwirtschaftskammer RLP und LLH Kassel

Sauen / Ferkel Südhessen



Meldung der SK-Ringe Südhessen für Ferkel, Mykoplasmen geimpft, ab Hof, o. MwSt

Zeitraum: **16.10.-22.10.06**

geimpfte Ferkel, Basis 25kg, €/Stück **50,63**

Mehrgewichte (25-33 kg); €/kg LG: **1,30**

Mehrgewichte (> 33 kg); €/kg LG: **0,50**

deckföh. Jungsauen, 95 kg LG; Alter 180 Tage, ab Hof, in €/St. o. MwSt **242,50**

Quelle: LLH Kassel

Ferkel Rhön-Vogelsberg



Ab-Hof-Preis -ohne MwSt.- der EZG

"Qualitätsfleisch Rhön-Vogelsberg"

für den Zeitraum: **09.10.-15.10.06**

Basis 28 kg-Ferkel, €/Stück **53,00**

Mehrgewicht (28-30) €/kg LG **1,28**

Mehrgewicht, >30 kg: **kein Zuschlag**

Quelle: EZG Qualitätsfleisch Rhön-Vogelsberg

Hybrid-Jungsauen



Basispreis: 5-10 Tiere/Lieferung; frei Hof; ab 90

kg LG (o. MwSt.); Zeitraum: **02.10.-08.10.06**

Spanne: 295,66 bis 313,00 Eur / Tier

Jungsauenpreise: ohne Zu-/Abschläge bei abw.

Gruppengr., Paritäten od. div. Boni-Mali-Regel.

Quelle: Gemeldet v.: JSR; BHZP-RLP u. -Hessen, Hülsenberger Zuchtschweine

Warenterminbörsen



Hannover(RMX), Schluss-Kurse vom 10.10.2006

Schl.-schweine-Kontrakte; 8.000 ± 500 kg SG,

56 % (±3 %) MFA, 85-100 kg SG/Tier,

div. Lieferorte; Frachtausgleich Münster

Liefermonat	Umsatz	€/kg SG	€/kg SG (Vorw.)
Okt. '06	23	1,470	1,488
Nov. '06	2	1,472	1,482
Dez. '06	5	1,460	1,470
Jan. '07	0	1,405	1,405
Feb. '07	0	1,435	1,435
März '07	0	1,440	1,428
April '07	0	1,445	1,450
Mai '07	0	1,450	1,450
Juni '07	0	1,465	1,465
Juli '07	0	1,455	1,450
Aug. '07	0	1,450	1,445

Hannover (RMX), Schluss-Kurse vom 10.10.2006

Ferkel-Kontrakte; 100 St./25 kg LG; Cash-Settle.-

Abrechn. auf Basis des "WTB-Piglet-Index"

Liefermonat	Umsatz	€/St.	€/St. (Vorw.)
Okt. '06	0	45,30	45,50
Nov. '06	2	49,00	49,30
Dez. '06	0	51,50	51,80
Jan. '07	0	54,00	54,00
Feb. '07	0	55,50	56,00
März '07	0	54,80	54,80
April '07	0	51,50	51,50
Mai '07	0	50,00	50,00
Juni '07	0	49,00	49,00
Juli '07	0	48,00	48,00
Aug. '07	0	47,00	47,00

RMX Hannover

Eierpreise



Erzeugerpreise für Güteklasse A, lose, in Cent / St.

Rheinland - Pfalz vom: 09.10.-15.10.06

Hessen von : 02.10.-08.10.06

Gew.-Kl. Spanne Ø-Preis Spanne Ø-Preis

aus Käfighaltung, an Handel u. Großverbraucher, frei Empf., von 1 bis 15 Kisten à 360 Stück, o. MwSt.

	Rheinland - Pfalz	Hessen	Rheinland - Pfalz	Hessen
XL	8,95-15,00	10,89	10,00-12,75	11,35
L	6,75-13,00	8,82	7,80-11,00	9,98
M	5,85-11,00	7,68	6,90-10,00	8,74
S	4,50-9,00	6,70	5,95-9,05	7,76

aus Käfighaltung, an Endverbraucher, lose, inkl. MwSt

	Rheinland - Pfalz	Hessen	Rheinland - Pfalz	Hessen
XL	16,00-19,00	18,00	16,50-17,00	17,00
L	15,00-17,00	16,00	14,30-16,00	15,00
M	10,00-16,00	14,00	13,40-15,00	14,00
S	8,00-13,00	11,00	12,40-13,00	13,00

aus Bodenhaltung, an Endverbraucher, lose, inkl. MwSt.

	Rheinland - Pfalz	Hessen	Rheinland - Pfalz	Hessen
XL	17,00-23,00	20,00	17,00-21,00	20,00
L	16,00-20,00	18,00	16,00-19,00	17,00
M	14,00-18,00	16,00	15,00-18,00	16,00
S	10,00-15,00	13,00	10,00-14,00	12,00

Quelle: Landwirtschaftskammer RLP; LLH

Ladenpreise Kl. M in €/10 St., inkl. MwSt.

	Rheinland - Pfalz	Hessen	Rheinland - Pfalz	Hessen
Käfigh.	0,65-0,85	0,74	0,65-0,99	0,75
Bodenh.	0,99-2,48	1,20	0,99-1,99	1,34

Quelle: ZMP, Bonn

Eiernotierung Südwest vom

6. Oktober 2006

Großhandelsabgabepreise

an den LEH, ohne MwSt und

ohne KVP, Euro/100 Stück

weißschalig

Gewichts-	€/100 St.	€/100 St.
klasse	26.09.06	19.09.06

XL	11,50	11,50
L	9,50	9,50
M	9,00	9,00
S	7,50	7,50

Tendenz: ausgegl. abwartend

braunschalig

Gewichts-	€/100 St.	€/100 St.
klasse	26.09.06	19.09.06

XL	11,50	11,50
L	9,50	9,50
M	9,00	9,00
S	7,50	7,50

Tendenz: ausgegl. abwartend

Quelle: Warenbörsen

Stuttgart / Mannheim

Verbraucher- und Erzeugerpreise für Obst und Gemüse



	Verbraucherpreise			Erzeugerpreise bei Versteigerungen*)	
	ZMP RLP	ZMP Hessen	Stichprobe Rheinland-Pfalz	Großmarkt Pfalz / VOG	Centralmarkt
	inkl. MwSt. *) 10.10.2006	inkl. MwSt. *) 10.10.2006	inkl. MwSt. *) 10.10.2006	Weisenh.a.S./Ingelh. 10.10.2006	Roisdorf/Straelen 10.10.2006
OBST:					
Zwetschen (kg)	0,69-1,40	0,77-1,70	1,49	-	0,40-0,80
Pfirsiche (kg)	0,99-2,99	1,19-2,34	-	-	-
Trauben blau (kg)	1,49-2,49	0,99-3,00	2,49	-	-
Trauben weiß (kg)	1,29-4,99	1,49-4,80	2,99	-	-
Walnüsse (kg)	-	-	-	1,50-3,00	-
Birnen (kg):	0,89-2,97	0,79-3,00	1,99-2,49	0,40-0,62	-
Äpfel (kg):					
Boskoop	-	-	-	0,40-0,55	0,40-0,45
Elstar	0,79-1,99	0,70-2,20	1,78-1,99	0,40-0,53	0,60-0,65
Gala	0,99-1,99	0,83-2,00	1,99	0,35-0,50	0,55-0,65
Jonagold	-	-	-	0,30-0,55	-
Braeburn	1,24-2,34	0,99-2,63	1,99	0,70-0,80	-
Golden Delicious	1,00-1,99	1,24-1,99	1,99-2,48	0,30-0,54	-
Berlepsch	-	-	-	0,50-0,60	-
GEMÜSE:				Mutterstadt	
Kopfsalat (Stk)	0,29-0,79	0,35-0,59	0,45-0,69	0,12	0,12-0,15
Eissalat (Folie)	0,39-0,99	0,45-1,11	0,55-0,89	-	0,25-0,28
Lollo Bionda (Stk)	-	-	1,29	0,12	0,10-0,11
Feldsalat (kg)	3,95-8,60	3,95-9,93	-	2,00-3,00	1,50-1,60
Weißkohl (kg)	0,20-0,99	0,25-0,99	0,49-0,79	0,15	0,12-0,23
Wirsing (kg)	-	-	0,99	0,25	0,24-0,34
Chinakohl (kg)	-	-	0,99-1,49	0,40	0,20-0,25
Blumenkohl (Stk)	0,39-0,90	0,39-0,99	0,49-0,99	0,20-0,27	0,20-0,30
Chicoree (kg)	1,98-2,98	1,70-2,30	0,99-1,49	-	1,03-1,09
Kohlrabi (Stk)	0,19-0,52	0,19-0,49	-	0,14	0,11-0,16
Broccoli (kg)	1,18-1,98	0,98-1,59	0,59	-	0,40-0,62
Gemüsepaprika (kg)	1,98-3,99	1,72-5,00	2,49-3,99	-	-
Möhren (kg)	0,40-1,50	0,33-1,50	0,49-1,29	0,28-0,32	0,25-0,25
Knollensellerie (kg)	-	-	0,99-1,59	0,40-0,45	0,45-0,50
Radieschen (Bd)	0,29-0,49	0,29-0,59	0,39-0,79	0,16-0,20	0,15-0,22
Porree (kg)	0,73-1,97	0,75-2,98	-	0,50-0,60	0,38-0,42
Zwiebeln (kg)	0,49-0,99	0,39-1,49	0,98-1,29	0,18-0,22 (Bd)	-
Zucchini (kg)	0,75-1,99	0,65-1,80	0,99	0,40-0,50	-
Salatgurken (Stk)	0,33-0,77	0,29-0,79	0,45-0,69	-	0,36-0,44
Rispen Tomaten (kg)	1,79-3,98	1,40-4,11	0,99-2,79	-	0,82-1,10

*) Handelskl. I, wenn nicht anders angegeben; Erzeuger-/Großhandelsabgabepreise in €, o. MwSt.

Quelle: LWK RLP, Bad Kreuznach, ZMP Bonn, Großmärkte in RLP u. NRW

Öko-Produkte



Ab-Hof Preise an Endverbraucher in €/kg, inkl. MwSt. vom 06.10.2006

Produkte	von - bis	Ø
Bataviasalat (Stk)	0,80-1,80	1,20
Eichenblattsalat (Stk)	0,80-1,80	1,21
Eissalat (Stk)	1,00-1,70	1,39
Kopfsalat (Stk)	0,80-1,70	1,17
Lollo Rossa (Stk)	0,80-1,50	1,16
Mangold (kg)	1,50-4,40	2,98
Romanasalat (Stk)	1,00-1,80	1,16
Spinat gew. (kg)	2,80-4,95	3,99
Rucola (kg)	12,00-20,00	15,00
Auberginen (kg)	2,00-6,00	4,48
Salatgurken (Stk)	0,80-1,99	1,52
Tomaten (kg)	2,00-5,95	3,54
Zucchini (kg)	1,00-3,80	2,26
Buschbohnen (kg)	2,50-6,90	4,89
Porree (kg)	2,00-4,80	3,25
Blumenkohl (Stk)	1,00-3,50	2,14
Broccoli (kg)	2,50-4,80	3,87
Kohlrabi (Stk)	0,50-11,50	1,14
Spitzkohl (kg)	1,00-2,40	1,84
Fenchel (kg)	2,00-4,95	3,75
Radieschen 10er Bd.	0,90-1,60	1,24
Rote Beete (kg)	1,00-2,50	1,80
Knollensellerie (kg)	1,90-3,60	2,55
Äpfel Ø aller Sorten	1,50-3,80	2,74

Quelle: ZMP Bonn

Wareterminbörse



Hannover (RMX)

Liefermonat	Umsatz	Euro/t	Vorw.
Schlussnot. für Speisekartoffeln 10.10.2006			
Menge: 25t, vorw. festk. Sorten der Hdkl I			
(Agria, Marabel, Quarta, Satina, Secura, Solara; Cash-Settle.-Abrech.; "Table Potato-Index")			
Nov. '06	3	250,00	210,00
Feb. '07	19	259,00	223,00
Apr. '07	16	270,00	240,00

Schlussnot. f. Veredelungskart. 10.10.2006

Menge: 25t, Warenkorb: Bintje, Agria u.a. vergl. Sorten; Knollengr. 40 mm+, mit mind. 60% > 50 mm (Cash-Settle.- Abrech.; "Potato-Index")

Nov. '06	12	207,00	203,00
Feb. '07	2	280,00	258,00
Apr. '07	501	322,00	290,00

Quelle: RMX Hannover

Bundesweite Preis-Infos



Per Anrufbeantworter (0,69 €/ Min.)

Info Eierpreise:	(0900)11904	-13
Info Schlachtschweine/ZMP-Preis:		-10
Info 4.DVO Schweine/Rinder:		-11
Info Getreide, Ölsaaten:		-12
Info Obst / Gemüse:		-14

ZMP Bonn

Speisekartoffeln



Preise vom: 10.10.06		RLP-Nord	RLP-Süd	Hessen
Erzeugerpreise, €/dt, ohne MwSt. lose, frei Rampe, vor Abzug Sortierkosten	1	21,00	21,00	20,00-36,00
	2	19,00	19,50	18,00-21,00
Direktabsatz Erzeuger-Verbraucher €/dt, inkl. MwSt., in 10 + 12,5 kg	1	48,00-72,00	48,00-72,00	38,00-51,00
	2	40,00-60,00	48,00-70,00	32,00-48,00
Direktabsatz Erzeuger-Verbraucher €/dt, inkl. MwSt., in 5 kg Säcken	1	60,00-80,00	58,00-90,00	-
	2	50,00-70,00	58,00-78,00	-
Großhandelsabgabepreise €/dt, ohne MwSt., mit Sack, Mindestabgabe eine Palette	1	29,00-49,00		30,00-45,00
	2	27,00-41,00		26,60-34,00
Kleinverkaufspreise LEH, Discounter €/dt, inkl. MwSt. in 5 kg-Netzen	1	50,00-125,00		-
	2	44,00-112,50		-

1 = festkochende Sorten, 2 = vorw. festkochende Sorten

Quelle: LWK RLP; LLH Kassel