



Landwirtschaftskammer
Rheinland-Pfalz

Markt- und Preisinformation

der LWK Rheinland-Pfalz und des Landesbetriebs Landwirtschaft Hessen (LLH), zusammengestellt von der LWK Rheinland-Pfalz. Preise und Termine ohne Gewähr.



Landesbetrieb Landwirtschaft
Hessen

Aktuelles Markttelegramm

Tierische Erzeugnisse

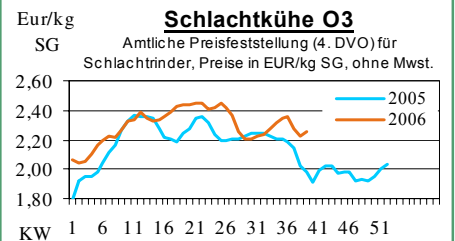
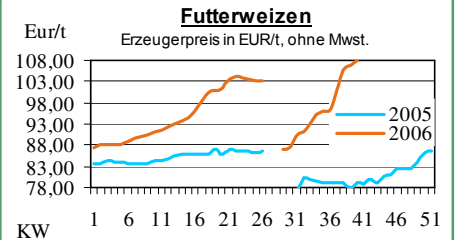
- Schlachtrinder:** Schwache Absatzlage am Schlachtrindermarkt, Inlandsnachfrage und Export verhalten. Erzeugerpreise für Jungbullen unter Druck, für weibliche Kategorien bestenfalls behauptend. Schlachtkälber mit weiteren Preisabschlägen.
- Schlachtschweine:** Umfangreiches Schlachtschweineangebot lässt sich in der verkürzten Woche nicht reibungslos vermarkten, Erzeugerpreise nochmals herabgesetzt.
- Ferkel:** Regional entspricht das normal große Angebot der vorhandenen Nachfrage, überregional bleibt das Angebot eher reichlich. Preise überwiegend unverändert, überregional zum Teil auch nur knapp behauptend.
- Nutzkälber:** Kälberhandel durch Ausweitung der BZ-Krankheit-Gefährdungsgebiete (20 km Zone) in RLP deutlich beeinträchtigt. Schwierige Absatzlage, nicht nur in RLP, Preise zum Teil deutlich unter Druck, Spitzenpreise nur für herausragende Qualitäten zu erzielen.
- Eier/Geflügel:** Ausgeglichene Verhältnisse am Eiermarkt, kontinuierliche Nachfrage der Produzentenindustrie und des LEH's bedingt stabile Entwicklung der Erzeugerpreise. Geflügelmarkt bei belebter Nachfrage weiter fest.

Pflanzliche Erzeugnisse und Futtermittel

- Getreide und Ölsaaten:** Zunehmende Abgabebereitschaft auf fortgesetzt festem Preisniveau kennzeichnet gegenwärtig den regionalen Getreidemarkt. Brotgetreide und Braugerste dabei stetig gesucht und mit weiter anziehenden Kursen. Futtergetreide mit zunehmendem Preisunterschied zum Brotgetreide, Verarbeiter signalisieren für die nächsten Monate gute Deckung. Am Rapsmarkt entwickelt sich aufgrund stockenden Absatzes von Rapsöl und Biodiesel nachhaltiger Preisdruck.
- Futtermittel:** Trotz umfangreichem Angebot tendieren die Kurse am Markt für Sojaschrot leicht fester, Konsum und Handel reagieren mit Kaufzurückhaltung. Rapsschrot nachfrage konzentriert sich auf die vorderen Termine, Kurse behauptend. Stärkere Vermahlung bedingt größeres Angebot an Mühlennachprodukten, Preise mit leichter Schwächetendenz. Preisniveau für Zuckerschnitzel fortgesetzt fest.
- Kartoffeln:** Höhepunkt der Haupternte überschritten. Niederschläge behindern Rodearbeiten, Abschluss der Ernte voraussichtlich Ende KW 41. Ware mit höherem Anteil kleiner Knollen und fehlenden Übergrößen. Stärkegehalt bleibt gering, bestimmte Sorten zeigen Zwiewuchs und Kindelbildung. Bisher ruhige Nachfrage nach Einkellerungsware, Preise fest.

Quelle: LWK RLP / ZMP Bonn / ED

Blick in den Markt



Warenergebnisse

Hannover (RMX)

| Liefermon. | Umsatz | Euro/t | Vorwoche |
|--|--------|--------|----------|
| Schlussnotierungen für EU Weizen 02.10.2006 | | | |
| Menge: 50 t; 76kg/hl, 11%Prot., 220s. Fallz., 15% H ₂ O | | | |
| Lieferpunkte: Mittellandkanal, Main, Mosel | | | |
| Dez. '06 | 0 | 151,00 | 142,50 |
| Feb. '07 | 0 | 153,00 | 144,00 |
| Schlussnotierungen für Braugerste 02.10.2006 | | | |
| Menge: 50 t; max. 11,5 % Protein, ≥ 90 % Vollkorn, ≥ 95 % Keimenergie, ≥ 93 % sortenrein; div. Sorten u.a. Scarlett, Barke, Lieferorte: u.a. fca/fob Oberrhein/Mosel | | | |
| Nov. '06 | 0 | 178,00 | 171,00 |
| Feb. '07 | 0 | 180,00 | 173,00 |

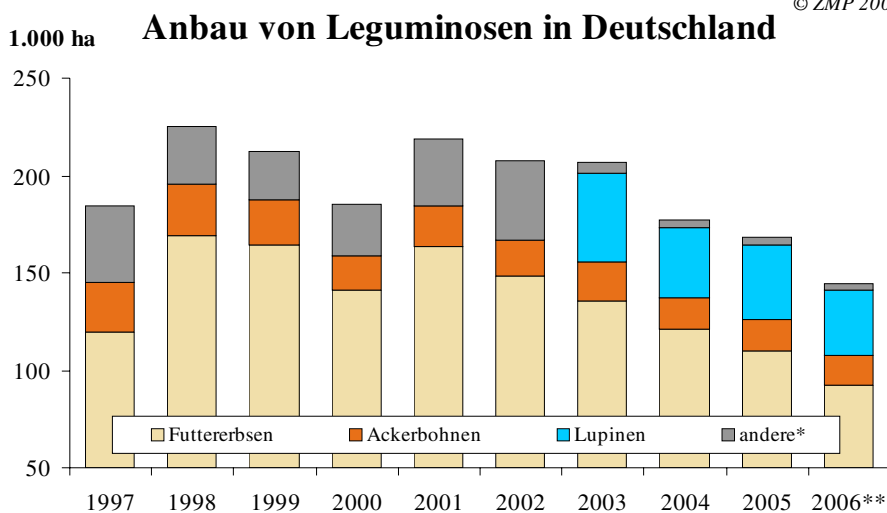
Euronext Paris

| | | | |
|--|-----|--------|--------|
| Schlussnotierungen für Exportweizen 03.10.2006 | | | |
| Menge: 50 t; 76 kg/hl, intervent.-fähig; Lieferort Rouen | | | |
| Nov. '06 | 700 | 147,25 | 141,25 |
| Jan. '07 | 555 | 149,00 | 143,00 |
| März '07 | 182 | 150,25 | 144,25 |
| Mai '07 | 42 | 151,75 | 146,00 |
| Sept. '07 | 0 | 129,25 | 124,00 |
| Nov. '07 | 30 | 133,00 | 127,00 |
| Schlussnotierungen für Raps 03.10.2006 | | | |
| Menge: 50 t; div. Lieferorte in Dtschl./Frankr. | | | |
| Nov. '06 | 416 | 256,75 | 257,50 |
| Feb. '07 | 221 | 259,75 | 260,25 |
| Mai '07 | 10 | 262,50 | 264,00 |
| Aug. '07 | 11 | 253,50 | 254,50 |
| Nov. '07 | 1 | 257,50 | 258,50 |
| Feb. '08 | 0 | 261,50 | 261,50 |

| | | | |
|---|-----|--------|--------|
| Schlussnotierungen für Mais 03.10.2006 | | | |
| Menge: 50 t; 15% Feuchte, 4% Bruchkör./Lief. Atlantic | | | |
| Nov. '06 | 252 | 149,00 | 147,00 |

Quelle: RMX Hannover; Euronext

Aktuelle Marktgrafik



Quelle: Statistisches Bundesamt, Wiesbaden, Grafik: LWK-RLP; *bis 2002 einschl. Lupinen, **geschätzt.

Erzeugerpreise für Getreide, Ölfrüchte und Körnerleguminosen



| Einkaufspreise des Agrarhandels, frei Erfasser, für Standardqualität, in €/t, ohne MwSt. | | | | | | | Streckengeschäfte | | |
|--|---------------|---------------|----------|-----------------|---------------|----------|-------------------|----------|----------|
| Erfassungsdatum: 04.10.2006 | Hessen | | | Rheinland-Pfalz | | | Hessen | RLP | |
| * = Einzelpreis | Spanne | Landes-Ø | Vorwoche | Spanne | Landes-Ø | Vorwoche | Ab-Hof Ø | Ab-Hof Ø | Franko Ø |
| Eliteweizen, > 14% Rohprotein | 120,00-135,00 | 130,20 | 127,90 | 125,00-130,00 | 128,65 | 128,25 | 137,00 | 133,25 | 137,00 |
| Qualitätsweizen (A) | 115,00-130,00 | 123,05 | 120,65 | 118,00-130,00 | 121,45 | 120,00 | 130,30 | 124,60 | 127,30 |
| Brotweizen (B) | 110,00-125,00 | 117,45 | 114,00 | 110,00-125,00 | 115,65 | 113,70 | 124,40 | 119,30 | 122,50 |
| Mahl- bzw. Brotroggen, FZ>120 | 110,00-125,00 | 119,20 | 118,60 | 110,00-125,00 | 117,35 | 115,65 | 126,25 | 119,70 | 123,50 |
| Futterroggen | 107,50-115,00 | 110,85 | 110,85 | - | - | - | - | - | - |
| Sommer-Braugerste (freie Ware) | 120,00-135,00 | 129,35 | 126,25 | 130,00-145,00 | 134,20 | 131,70 | 136,15 | 137,80 | 141,40 |
| Futtergerste >62 kg/hl | 95,00-105,00 | 99,90 | 99,30 | 95,00-105,00 | 100,75 | 100,35 | 106,25 | 105,60 | 108,30 |
| Futterweizen | 100,00-115,00 | 109,85 | 107,25 | 100,00-112,00 | 107,85 | 106,85 | 115,75 | 112,00 | 116,25 |
| Qualitätshafer >52 kg/hl | 110,00-120,00 | 114,65 | 114,85 | 110,00-120,00 | 111,65 | 115,00 | 121,50 | 115,00 | - |
| Futterhafer, >48 kg/hl | 95,00-110,00 | 101,00 | 102,30 | 90,00-100,00 | 93,65 | 93,55 | 109,00 | 96,70 | 100,00 |
| Körnermais | 125,00-135,00 | 130,00 | - | 130,00-135,00 | 133,30 | 133,30 | - | - | - |
| Triticale | 100,00-110,00 | 105,70 | 103,00 | 100,00-110,00 | 106,15 | 104,90 | 112,75 | 110,50 | 114,00 |
| W.-Raps food (freie Ware) | 235,00-248,00 | 240,65 | 238,95 | 230,00-235,00 | 233,00 | 233,35 | 246,55 | 238,00 | 241,60 |
| W.-Raps food E.'06 | - | - | - | 228,00-240,00 | 230,90 | 230,70 | - | - | - |
| Futtererbsen | 100,00-120,00 | 107,85 | 107,90 | 115,00-120,00 | 118,25 | 118,25 | 115,40 | - | - |

Quelle: LLH, Kassel u. LWK RLP, Bad Kreuznach

Börsennotierungen für Getreide, Ölsaaten und Futtermittel



Großhandelsabgabepreise in €/t, o. MwSt.; überwiegend frei Fuhre/Waggon bzw. Mühle/Station bei sofortiger Lieferung;

Quelle: "Warenbörsen der angegebenen Orte"

G=Geld, B=Brief, PS=Papiersack, lo=lose

| Börsen | Köln | Mannheim | Würzburg | Frankfurt | Dortmund | Paderborn |
|-------------------------------------|---------------|---------------|---------------|---------------|---------------|---------------|
| Notierungen am: | 29.09.2006 | 02.10.2006 | 29.09.2006 | 28.09.2006 | 28.09.2006 | 19.09.2006 |
| Brotweizen 11,5 % 220 FZ | 140,00-143,00 | 135,00-138,00 | 132,00-135,00 | 134,00-136,00 | 140,00-142,00 | 137,00-138,00 |
| A-Weizen > 13 / 13,5 % / 250 FZ | - | 139,00-141,00 | 135,00-138,00 | 138,00-142,00 | - | - |
| E-Weizen 14,5%/50-55Sedi/250-280FZ | - | 142,00-144,00 | - | - | - | - |
| Futterweizen > 70 / 72 kg/hl | 133,00 | 120,00-122,00 | 121,00-123,00 | 123,00-125,00 | 136,00-137,00 | 135,00-136,00 |
| Brotroggen > 120 FZ | 145,00 | 139,00-142,00 | 150,00-160,00 | - | 137,00-138,00 | 138,00-140,00 |
| Braugerste, Inland | - | 173,00-178,00 | 178,00 | - | - | - |
| Futtergerste > 62 kg/hl | 121,00 | 105,00-108,00 | 112,00-115,00 | 108,00-110,00 | 124,00-125,00 | 123,00-124,00 |
| Qualitätshafer > 52/53 kg/hl | 167 G | - | - | - | - | - |
| Triticale (max. 10 % Auswuchs) | - | 107,00-110,00 | 118,00-121,00 | - | 134,00-135,00 | 131,00-133,00 |
| Mais | 155,00 | 142,00-145,00 | 145,00 | - | 158,00-160,00 | 160,00-162,00 |
| Raps | 264,00 G | 255,00-256,00 | 248,00-251,00 | - | 262,00-263,00 | 263,00-265,00 |
| Milchl.futter: ESt II, 20 % RP | - | 137,00-142,00 | - | - | - | - |
| Milchl.futter: ESt III, 18 % RP | - | 140,00-142,00 | - | - | - | - |
| Ferkelstarter >13,8 MJ ME/kg, 18%RP | - | 258,00-268,00 | - | - | - | - |
| Schweinemastfutter 13 MJ, 16%RP | - | 158,00-163,00 | - | - | - | - |
| Legehennenalleinfutter: 11,4 MJ | - | 203,00-213,00 | - | - | - | - |
| Sojaschrot, 43-44 % RP | 186,00 B | 193,00-194,00 | 183,00-185,00 | - | 182,50-183,50 | 180,00-181,00 |
| Rapsschrot | 115,00 B | 118,00-119,00 | 108,00-110,00 | - | 113,00 | 114,00 |
| Weizenkleie | 82,00 B | 58,00-60,00 | 65,00 | 70,00-73,00 | - | 75,00-80,00 |
| Roggenkleie | - | 54,00-56,00 | - | - | - | - |
| Melasseschnitzel | 113,00 B | 108,00-109,00 | - | - | - | - |
| Wiesenheu, 1. Schnitt, kl. Ballen | 95,00-110,00 | - | - | - | 126,00-131,00 | - |
| Wiesenheu, 1. Schnitt, Großballen | 85,00-100,00 | - | - | - | 116,00-122,00 | - |
| Weizenstroh, kleine Ballen | 60,00-67,50 | - | - | - | 79,00-85,00 | - |

Die Konditionen und Paritäten der Börsen sind z. T. sehr unterschiedlich. Die Preise sind nicht unmittelbar vergleichbar.

Preistendenzen sind jedoch im zeitl. Vergleich der jeweiligen Börsennotierungen erkennbar.

Aktuelle Preisinfos aus Rheinland-Pfalz und Hessen



Vorabinfos per Anrufbeantworter der
LWK RLP: 0671-793-1200
Montags ab 16:00 Uhr:
Ringferkelpreise, Preisempfehlung für
Schlachtschweine aus Nordw.-Deutschland
Dienstags ab 16:00 Uhr:
Schlachtstättenpreise, Erzeuger-Metzger-
Notierungen, Preise 4. DVO, Nutzkälber

Weitere Informationen der
Landwirtschaftskammer Rheinland-Pfalz
Burgenlandstraße 7
55543 Bad Kreuznach
Referat 25 Marktinformation
www.lwk-rlp.de
E-Mail: markt@lwk-rlp.de
Tel.: 0671-793-1107 (Hr. Möcklinghoff)

Weitere Informationen bei:
Landesbetrieb Landwirtschaft Hessen
Fachgebiet 24 - Marktinformation
Kölnische Straße 48-50
34117 Kassel
www.agrarberatung-hessen.de
E-Mail: marktinfo@lh-hessen.de
Tel.: 0561/7299-267 (Fr. Linker)

Erzeugerpreise für Rinder frei Schlachtstätte



Amtliche Preisfeststellung (4. DVO) für Schlachtrinder, Preisgebiet Rheinland-Pfalz und Hessen, Preise in €/kg Schlachtgewicht frei Schlachtstätte, o. MwSt. Quelle: ADD Trier

Anzahl Meldungen: 8 Stück: 1.388 Schlachtzeitraum: 25.09.-01.10.06

| Kategorie | Handelsklasse | Stück | Preisspanne* | Ø-Preis | Kg/Stück | Ø-Preis Vorw. |
|------------|---------------|------------|------------------|-------------|---------------|---------------|
| Jungbullen | U 3 | 26 | 2,95-3,11 | 3,06 | 413,41 | 3,04 |
| | U 1-5 | 50 | 2,94-3,36 | 3,09 | 412,00 | 3,06 |
| | R 2 | 42 | 2,42-3,23 | 3,00 | 346,42 | 3,08 |
| | R 3 | 45 | 2,64-3,06 | 3,00 | 387,88 | 3,02 |
| | O 2 | 19 | 2,47-2,86 | 2,57 | 339,79 | 2,70 |
| | O 3 | 46 | 2,47-2,69 | 2,56 | 346,15 | 2,58 |
| | P 1-5 | 41 | 2,15-2,80 | 2,21 | 312,50 | 2,23 |
| | E-P insg. | 276 | - | 2,77 | 360,95 | 2,75 |
| Kühe | R 3 | 31 | 2,37-2,57 | 2,43 | 335,01 | 2,50 |
| | O 2 | 74 | 2,11-2,24 | 2,17 | 294,89 | 2,16 |
| | O 3 | 218 | 2,10-2,32 | 2,26 | 321,82 | 2,23 |
| | O 4 | 39 | 2,21-2,33 | 2,26 | 350,45 | 2,22 |
| | P 1 | 292 | 1,40-1,68 | 1,62 | 231,82 | 1,62 |
| | P 2 | 112 | 1,50-1,88 | 1,78 | 250,72 | 1,77 |
| | P 3 | 56 | 1,83-2,10 | 1,91 | 274,88 | 1,95 |
| | E-P insg. | 913 | - | 1,98 | 279,46 | 1,99 |
| Färsen | R 3 | 21 | 2,28-2,93 | 2,72 | 292,25 | 2,79 |
| | O 3 | 37 | 2,30-2,70 | 2,39 | 290,65 | 2,34 |
| | O 4 | 12 | 2,24-2,33 | 2,27 | 322,65 | 2,36 |
| | O 1-5 | 61 | 2,05-2,70 | 2,33 | 284,13 | 2,32 |
| | P 1-5 | 23 | 1,70-1,93 | 1,77 | 217,25 | 1,83 |
| | E-P insg. | 117 | - | 2,34 | 273,34 | 2,40 |

* gebildet aus den errechneten Mittelwerten der Meldebetriebe

Schlachtzeitraum: Amtliche Preisfeststellung (4. DVO) für Schlachtrinder im Preisgebiet 25.09.-01.10.06

| Kategorie | HdKl. | Baden-Württemberg | | | | Nordrhein-Westfalen | | | |
|------------|------------|-------------------|-------------|-------|---------|---------------------|-------------|-------|---------|
| | | Preisspanne | Ø-Preis | Vorwo | Kg/Stk. | Preisspanne | Ø-Preis | Vorwo | Kg/Stk. |
| Jungbullen | R3 | 2,89-3,12 | 3,00 | 2,94 | 377,00 | 2,86-3,00 | 2,94 | 2,91 | 401,60 |
| | O3 | 2,53-2,81 | 2,61 | 2,59 | 366,00 | 2,53-2,59 | 2,55 | 2,52 | 375,90 |
| Kühe | R 3 | 2,49-2,70 | 2,54 | 2,56 | 355,00 | 2,43-2,55 | 2,45 | 2,46 | 338,10 |
| | O 3 | 2,29-2,55 | 2,36 | 2,36 | 321,00 | 2,29-2,37 | 2,33 | 2,34 | 317,10 |
| Färsen | R 3 | 2,81-3,22 | 2,94 | 2,91 | 300,00 | 2,72-3,03 | 2,80 | 2,84 | 307,90 |
| | O 3 | 2,30-2,96 | 2,44 | 2,41 | 279,00 | 2,27-2,36 | 2,33 | 2,33 | 284,50 |

Quellen: für RLP und Hessen: ADD Trier; für Ba-Wü.: LLM Schwab. Gmünd; für NRW: LEJ

Erzeugerpreise für Nutzkälber ab Hof



1. u. 2. Qualität, zur Bullen- bzw. Kälbermast geeignet; Alter ab 14 Tage; ca. 40 bis 60 kg LG in €/St.; inkl. MwSt., nach allen Vermarktungsabzügen

| Region | Hessen | | | | Rheinland-Pfalz | | | |
|-----------------------|------------------------|--------------|--------------------|-------|------------------------|--------------|--------------------|-------|
| | Stk. | Preis-spanne | Ø-Preis akt. Woche | Vorw. | Stk. | Preis-spanne | Ø-Preis akt. Woche | Vorw. |
| Wochen vom: | 25.09.-01.10.06 | | | | 02.10.-08.10.06 | | | |
| Bullenkälber | | | | | | | | |
| Holstein sbt. | 609 | 60-110 | 101 | 110 | 253 | 70-130 | 89 | 92 |
| Holstein rbt. | 44 | 90-130 | 109 | 117 | 41 | 80-120 | 101 | 103 |
| Kreuzungen | 16 | 153-250 | 189 | 209 | 22 | 100-250 | 153 | 170 |
| Fleckvieh | 10 | 220-371 | 319 | 311 | - | - | - | - |
| Mutterkälber | | | | | | | | |
| Holstein | 0 | 0 | 0 | 0 | 0 | 0 | 0 | 0 |
| Kreuzungen | 44 | 33-60 | 41 | 45 | 5 | 40-55 | 47 | 40 |
| | 10 | 93-251 | 146 | 114 | 8 | 90-150 | 106 | 114 |
| 3. Qualität BK | - | - | - | - | 5 | 30-70 | 49 | 67 |

Quelle: LLH Kassel, LWK RLP, Bad Kreuznach

Erzeugerpreise für Fleckviehkälber; bis 100 kg LG, ab Hof, in € je kg LG, o. MwSt.

Zeitraum: 25.09.-01.10.06 (Veränderungen zur Vorwoche)

| Region | Bayern | Baden-Württemberg | Südbaden |
|---------------------|---------------|-------------------|---------------|
| Bullenkälber | 4,87 (- 0,01) | 4,80 (- 0,11) | 4,61 (- 0,47) |
| Mutterkälber | 3,20 (- 0,05) | 3,02 (- 0,13) | 2,99 (+ 0,24) |

Quelle: ZMP Bonn

Akt. Schlachtstättenpreise



Preise für Schlachtrinderhälften, in €/kg SG, frei Schlachtstätte, o. MwSt.

| Tierart / HdKl. | 04.10.2006 | Vorwoche |
|-----------------|------------|-----------|
| Jungbullen R3 | 2,75-3,00 | 2,80-3,01 |
| Kühe O3 | 2,00-2,39 | 2,00-2,38 |
| Färsen O3 | 2,05-2,56 | 2,05-2,55 |

Umfrage d. LWK RLP in Schlachtst. aus RLP

Lammfleischmarkt



Amtliche Preisfeststellung der Länder Rheinland-Pfalz, Hessen u. Nordrhein-Westfalen, in €/kg, o. MwSt., für die Woche vom

25.09.-01.10.06

Nach Schlachtgewicht pauschal abgerechnet

| Gattung | Stück | Ø-Gew. | Ø-Preis |
|---------|-------|--------|-------------|
| Lammfl. | 554 | 20,02 | 4,29 |

Nach Lebendgewicht pauschal abgerechnet

| | | | |
|---------|-------|-------|-------------|
| Lammfl. | 2.634 | 42,14 | 1,74 |
|---------|-------|-------|-------------|

Quelle: Regierungspräsidium Gießen

Schlachtlämmerpreise



Preise für junge, vollfleischige Schlachtlämmer, in €/kg LG inkl. MwSt., für die Woche vom:

02.10.-08.10.06

1,70-1,90 Eur/kg (Vw.: 1,70-1,90 Eur/kg)

Tendenz: Angebot und Nachfrage ausgeglichen

Quelle: EZG Weideland, Bitburg

Pferdemarkt Hamm



Vom 04.10.2006; Auftrieb: 103 Pferde;

Schlachtpferdepreise in € / kg LG; o. MwSt.

1. Qualität **0,70**

vollfleischiges Warmblut **0,40-0,60**

geringfleischige Pferde **0,20-0,35**

Marktverlauf: ruhiger Marktverlauf

Nächster Pferdemarkt am: **18.10.2006**

Quelle: LWK NRW

Auktionstermine



| Zuchtvieh | | Fleischrinder | |
|-----------|----------|---------------|----------|
| Alsfeld: | 17.10.06 | Krefeld: | 17.10.06 |
| Krefeld: | 11.10.06 | Meschede: | 01.12.06 |
| Bitburg: | 12.10.06 | Alsfeld: | 06.12.06 |
| Hamm: | 07.11.06 | | |

| Kälber | | Absetzer | |
|------------|----------|-----------|----------|
| Bitburg: | 12.10.06 | Krefeld: | 18.10.06 |
| Münster: | 18.10.06 | Alsfeld: | 18.10.06 |
| Biebesheim | 18.10.06 | Meschede: | 26.10.06 |
| Alsfeld: | 23.10.06 | Alsfeld: | 01.11.06 |

| Zuchtschweine | |
|---------------|-----------------------------|
| Limburg: | 25.10.06 *Alsfeld: 29.11.06 |

| Ferkel | |
|----------|------------------------------|
| Limburg: | 28.10.06 Limburg: 22.11.06 |

| Schafe | |
|-----------|----------|
| Butzbach: | 28.10.06 |

* Landesabsatzveranstaltung

Erzeugerpreise für Schlachtschweine frei Schlachtstätte



Amtl. Preisfeststellung (4. DVO, nach SG (80-110 kg) u. Handelsklassen) o. MwSt.

| Zeitraum: | M1 | E | U | E-P | E-P Vorw. |
|--|-------------|-------------|-------------|-------------|-------------|
| Baden-Württemberg (33 Betriebe, 36.535 Stück) | | | | | |
| gewogener Ø-Preis (€/kg) | 1,06-1,30 | 1,48-1,66 | 1,28-1,50 | - | - |
| Muskelfleisch-Anteil in Prozent | 1,19 | 1,56 | 1,43 | 1,54 | 1,54 |
| | - | 59,50 | 53,10 | 58,30 | 58,30 |
| Rheinland-Pfalz (7 Betriebe, 16.630 Stück) | | | | | |
| gewogener Ø-Preis (€/kg) | 0,80-1,28 | 1,56-1,65 | 1,34-1,46 | - | - |
| Klassen-Anteil in Prozent | 1,17 | 1,57 | 1,45 | 1,51 | 1,51 |
| Muskelfleisch-Anteil in Prozent | 0,40 | 57,20 | 29,20 | - | - |
| | - | 58,21 | 53,00 | 55,85 | 55,91 |
| Nordrhein-Westfalen (Süd) (8 Betriebe, 28.026 Stück) | | | | | |
| gewogener Ø-Preis (€/kg) | - | 1,55-1,58 | 1,41-1,46 | - | - |
| Muskelfleisch-Anteil in Prozent | - | 1,57 | 1,45 | 1,52 | 1,53 |
| | - | 58,50 | 53,00 | 56,70 | 56,80 |
| Hessen (19 Betriebe, 4.565 Stück) | | | | | |
| gewogener Ø-Preis (€/kg) | 1,10-1,29 | 1,50-1,67 | 1,31-1,49 | - | - |
| Klassen-Anteil in Prozent | 1,23 | 1,59 | 1,43 | 1,56 | 1,57 |
| Muskelfleisch-Anteil in Prozent | 1,38 | 72,57 | 17,85 | 93,27 | 91,16 |
| | - | 59,09 | 53,16 | 57,60 | 57,73 |
| Thüringen (6 Betriebe, 29.045 Stück) | | | | | |
| gewogener Ø-Preis (€/kg) | 1,27-1,31 | 1,54-1,57 | 1,43-1,46 | - | - |
| Muskelfleisch-Anteil in Prozent | 1,28 | 1,55 | 1,45 | 1,51 | 1,52 |
| | - | 58,10 | 53,00 | 55,90 | 56,20 |

Quellen: für RLP: ADD Trier; für Hessen: RP Gießen, für sonstige: zuständige Stellen d. Länder

Akt. Schlachtstättenpreise



Basis-Preis f. Schlachtschweine, 56 % MFA
(in €/kg/SG), frei Schlachtstätte

| | |
|--|-----------------------------------|
| 1. Umfrage in Schlachtstätten aus RLP | vom: 04.10.2006 |
| Spanne: 1,49-1,55 € (Vorw.: 1,51-1,57 €) | |
| 2. Umfrage LLH bei Kurhessischen Genossenschaften | vom: 02.10.2006 |
| Spanne: 1,50-1,53 € (Vorw.: 1,52-1,55 €) | |
| ISN Notierung | |
| | Spanne Median |
| 22.09.-28.09.06 | ISN: 1,55-1,56 1,55 |
| 29.09.2006 | ISW: 1,53-1,55 1,53 |
| Quelle: ISN Tel.: 09 00 / 19 00 929 | |

Preisempf. f. Schlachtschweine



"Vereinigungspreis der Erzeugergemeinschaften"
56 % MFA, Euro-Referenzmaske, frei Schlachtst.
ohne QS-Aufschlag, in €/kg/SG, ohne MwSt.

Wochenpreis v. **29.09.06** (für 29.09.-05.10.06)

Median **1,53** (Vw.: 1,55); Sp.: **1,53 - 1,55**

Vermarktungsmenge: 155.00 (zur Vw.: ± 0,00)

Wochenpreis Sauen, M1: **1,26**

Quelle: LWK Nieders. In fo: 0900/190-244, 0,69 €/Min.

Ab-Hof-Preise für Schweine



Erzeuger-Metzger-Direktverk.; **Metzgerqualität**

(Ø ca. 58-60% MFA; in €/kg, o. MwSt)

Schlachtzeitraum vom **25.09.-01.10.06**

Gemeldete Tiere: 831; Preis je kg LG: **1,41**
umg. auf SG (79 % Ausschl.): **1,78**

Empfehlung der EZG'en aus RLP f.d. Zeitraum vom
02.10.-08.10.06 **1,40 kg LG**

Quelle: LWK RLP, Bad Kreuznach bzw. **1,77 kg SG**

Ferkelpreise Hessen



Ab-Hof-Preise für Standard-Qualitätsferkel

(Basis: 28kg), €/Tier, o. MwSt., ohne Aufschläge für
Impfungen und Direktgeschäfte, inkl. aller Qualitäts-
zuschläge, nach Abzug aller Vermarktungskosten

Zeitraum: **25.09.-01.10.06**

| | | | |
|----------------------------|--------------|----------------------|------------------------|
| Anzahl: | 8.712 | Preisspanne | Ø-Preis (Vorw.) |
| Grundpreis ¹⁾ | 41,00-46,00 | 44,11 (45,49) | |
| 50er Gruppe ²⁾ | 50,50-54,00 | 53,19 (53,88) | |
| 100er Gruppe ²⁾ | 53,00-56,00 | 54,84 (55,69) | |
| Zuschlag bis 30 kg LG | | 1,00-1,30 | |
| Zuschlag > 30 kg LG | | 0,40-0,51 | |

¹⁾ Ferkel o. Zu-/Abschläge, u.a. für Mengen

²⁾ mit einheitl. Genetik u. Gewicht Quelle: LLH

Ferkel Baden-Württemberg



| | | | |
|--|---|--------------------------------|---------------|
| Region Hohenlohe und Ober- schwaben | Erzielte Ø-Preise der Vorwoche ¹⁾ | Notierung 02.10.2006 | |
| | in €/ Stück | | Tendenz |
| | Spanne | Ø | Folgeweche |
| 100 Gruppe²⁾ | 42,00-46,00 | 44,30 | - 1,00 |

¹⁾ gew. Ø-Preise, 25kg-Ferkel, ohne Myko-
Impfung und ohne MwSt.

²⁾ Ferkel-Gruppe ca. 100 Tiere, einheitl. Gene-
tik und Gewicht, mit QS-Status frei Vermarkter
Mehrgewicht: + 1,00 EUR/kg

LLM Schwäbisch-Gmünd, Info: 0900/1810800

Ferkelpreise aus Rheinland-Pfalz / Saarland



1. Basispreise ab Hof (o. MwSt.) für Standard-Qualitätsferkel der EZ-Ringe; Ø-Gruppen-Größe:
Ringf.: 30 Stk., Aufzuchtferkel: ab 60 F./Partie; z.T. als Poolpreis; ohne Abzüge für Klein- u. Zu-
schläge für Großgruppen; ohne Kosten für Transport u. Impfungen; mit Qualitätszuschlag

"Aufzuchtstall" für den Zeitraum von: **02.10.-08.10.06**

Die Zu- u. Abschläge für abweichende Mengen u. Qualitäten bei R-Ferkeln sind frei vereinbar!

| Basis | kg | Grundpreis bzw. ± Preisveränderung zu | | Zu-/Abschläge (€/kg) für | |
|-----------------------------|----|---------------------------------------|---------------------|----------------------------------|------------|
| | | Spanne (€/Stück) | Vorwoche (€/Stück.) | Mehrgewicht | Mindergew. |
| Qualitätsring ferkel (R) | 25 | 48,00 | ± 0,00 | bis 30 kg 1,30 bis 35 kg 0,65 | 1,00 - |
| Aufzucht- ferkel (A) | 8 | 27,85 bis 36,60 | ± 0,00 | 0,50-1,00 | 0,50-1,00 |
| | 30 | 55,30 bis 58,30 | ± 0,00 | 0,50-0,70 | 0,70-1,00 |

2. Verkaufspreismeldungen der Erzeugerringe aus der Vorwoche, vom 25.09.-01.10.06

| Basis (kg) | Anzahl Ferkel | Preis/Ferkel (€/Stück.) | | ± Preisveränderung zur Vorw. (€/Stück.) | Zu-/Abschläge (€/kg) für | |
|---------------|------------------|-------------------------|--------------|--|--------------------------|------------|
| | | Spanne | Ø-Preis | | Mehrgew. | Mindergew. |
| (R) 25 | 2.248 | 48,00-53,00 | 49,92 | - 1,66 | bis 1,30 | bis 1,00 |
| (A) 8 | 1.220 | 27,85-36,60 | 29,43 | - 0,13 | 0,50-1,00 | 0,50-1,00 |
| (A) 30 | 1.970 | 55,30-58,30 | 56,17 | - 1,12 | 0,50-0,70 | 0,70-1,00 |

Zuschläge: Bei Kleingruppen, bis 60 Ferkel/Partie, wurden teils Abzüge bis 2,00 €/Tier, bei
Großgruppen, ab 100 bzw. 160 Tiere, Zuschläge von bis zu 4,00 €/Tier, vor MwSt., berechnet.

Herkünfte: Zwei-/Dreirassenkreuzungen, Hybriden, Systemferkel

Quelle: LWK RLP, Bad Kreuznach

Ferkelpreise aus Nordwest-Deutschland



Ab-Hof-Preise f. Qualitätsferkel, **100er-Gr.** o. MwSt, o. Aufschl. f. Topgenetik u. evtl. Impfung.

| Zeitraum | Erzeugungsregion | | |
|---------------------------|---------------------|---------------|-------------------|
| | Nordrhein-Westfalen | Niedersachsen | Niedersachsen |
| 25.09.-01.10.06 | | | |
| Datenquelle*: | VHB/EZG | VHB/EZG | EZG |
| Basisgewicht: | 25 kg | 25 kg | 8 kg/Systemferkel |
| eingekaufte Menge in Stk. | 80.891 | 85.493 | 19.900 |
| Ø-Preis in €/ Stk. | 45,00 | 43,50 | 29,10 |
| Veränderung z. Vorwoche | - 2,10 | - 0,50 | - 0,40 |
| Preisspanne €/ Stk. | 42,00 - 51,00 | 39,10 - 48,50 | 28,00 - 29,80 |
| Trend / Vorwoche (€/Stk) | - 1,50 | ± 0,00 | - |

*VHB: Genossenschaftl. u. priv. Viehhandelsbetriebe; EZG = Erzeugergemeinschaft f. Ferkel. Die
not. Preise sind Grundpreise für Qualitätsferkel mit QS-Standard u. definierter Genetik. Der Ø-Preis
wird als Median ermittelt. Zuschläge f. Impfungen sind nicht enthalten. Für kleinere Partien werden
in der Regel Preisabschläge, für größere Partien Preisabschläge vereinbart. Gewichtsabweichungen
von der Basis 25 kg werden mit bis zu 1 EUR / kg verrechnet.

Quellen: Landwirtschaftskammern Nordrhein-Westfalen und Niedersachsen

Futtermittel



Abgabepreise des Handels an die Landwirtschaft, in €/t, frei Hof/Silo (lose, ab 3 t), bzw. ab Lager (gesackt), ohne MwSt., Spannpreise. * = Einzelmeldung

| Erfassungszeitraum: September 2006 | | x = lose (> 3 t) | |
|--|---|-------------------|-------------------|
| | | Rheinland - Pfalz | Hessen |
| MAT, ohne Magermilchpulveranteil | o | 1.100,00-1.495,00 | 1.000,00-1.390,00 |
| MAT, Magermilchpulverant. > 50 % | o | 1430,00-1807,50 | 1.198,00-1.724,00 |
| Ergänzfutter für Aufzuchtälber, 18% RP | x | 192,50-234,50 | 180,00-232,50 |
| Milchleistungsfutter 14/15 - III | x | 145,00-169,50 | 144,50-152,50 |
| Milchleistungsfutter 18 - III | x | 146,00-174,50 | 146,00-154,00 |
| Ferkelaufzucht., 13,2-13,6 MJ/kg | x | 216,50-295,00 | 235,00-328,00 |
| Sauenfutter, 13,0 MJ/kg | x | 201,00-245,00 | 172,00-201,00 |
| Schweinemastfutter | | | |
| Vormast, 1,0-1,15% Lysin, >13,2MJ/kg | x | 184,50-215,00 | 160,50-187,00 |
| Endmast, 0,9-1,0% Lysin, >12,6MJ/kg | x | 180,00-201,00 | 158,50-192,50 |
| Ergänzungsfutter Mastschw., 12,6 MJ/kg; | x | 225,00-271,00 | 199,50-267,50 |
| 28% Rohprotein | o | 388,00* | - |
| Legehennenalleinfutter, 11,4 MJ/kg, | x | 186,00-320,00 | 196,50-231,50 |
| 0,38 % Methionin | o | 345,00-385,00 | - |
| Broileralleinfutter, 13,4 MJ/kg | x | 246,00* | 236,00 |
| Putenalleinfutter., Phase 6, 11,5 MJ/kg | x | 204,50-220,00 | 205,00 |
| Sojaschrot, 43-44% Rohprotein | x | 200,00-215,50 | 199,00-221,00 |
| | o | 270,00-300,00 | - |
| Rapsschrot, ca. 34 % Rohprotein | x | 135,00-150,00 | 130,50-142,00 |
| Weizenkleie (Normtyp) | o | 190,00* | - |
| Melasseschnitzel, gepreßt | x | 135,00-150,00 | - |
| Alleinfutter f. Mastschafälmer | o | 247,60-306,00 | - |
| Ergänzungsfutter für Zuchtschafe | x | 157,00-220,00 | - |
| Raufutter | | | |
| Einkaufspreise des Handels, ab Hof, in €/t, o. MwSt. | | | |
| Heu, kleine HD-Ballen, 1. Schnitt | | 80,00-95,00 | 75,00-76,00 |
| Heu, Rundballen, 1. Schnitt | | 65,00-75,00 | 65,00-75,00 |
| Heu, Quaderballen, 1. Schnitt | | 70,00-80,00 | 65,00-80,00 |
| Stroh, kleine HD-Ballen | | 50,00-60,00 | 45,00-60,00 |
| Stroh, Rundballen | | 40,00-50,00 | 35,00-50,00 |
| Stroh, Quaderballen | | 45,00-55,00 | 35,00-60,00 |

Quelle: Landwirtschaftskammer RLP und LLH Kassel

Sauen / Ferkel Südhessen



Meldung der SK-Ringe Südhessen für Ferkel,

Mykoplasmen geimpft, ab Hof, o. MwSt

Zeitraum: **09.10.-15.10.06**

geimpfte Ferkel, Basis 25kg, €/Stück **51,64**

Mehrgewichte (25-33 kg); €/kg LG: **1,30**

Mehrgewichte (> 33 kg); €/kg LG: **0,50**

deckföh. Jungsauen, 95 kg LG; Alter 180 Tage, ab Hof, in € / St. o. MwSt **246,55**

Quelle: LLH Kassel

Ferkel Rhön-Vogelsberg



Ab-Hof-Preis -ohne MwSt.- der EZG

"Qualitätsfleisch Rhön-Vogelsberg"

für den Zeitraum: **02.10.-08.10.06**

Basis 28 kg-Ferkel, €/Stück **55,00**

Mehrgewicht (25-30) €/kg LG **1,28**

Mehrgewicht, >30 kg: kein Zuschlag

Hybrid-Jungsauen



Basispreis: 5-10 Tiere/Lieferung; frei Hof; ab 90

kg LG (o. MwSt.); Zeitraum: **25.09.-01.10.06**

Spanne: 297,76 bis 329,00 Eur / Tier

Jungsauenpreise: ohne Zu-/Abschläge bei abw.

Gruppengr., Paritäten od. div. Boni-Mali-Regel.

Quelle: Gemeldet v.: JSR; BHZP-RLP u. -Hessen, Hülsenberger Zuchtschweine

Wareterminbörsen



Hannover(RMX), Schluss-Kurse vom 02.10.2006

Schl.-schweine-Kontrakte; 8.000 ± 500 kg SG,

56 % (±3 %) MFA, 85-100 kg SG/Tier,

div. Lieferorte; Frachtausgleich Münster

| Liefermonat | Umsatz | €/kg SG | €/kg SG (Vorw.) |
|-------------|--------|---------|-----------------|
| Okt. '06 | 10 | 1,488 | 1,520 |
| Nov. '06 | 5 | 1,482 | 1,517 |
| Dez. '06 | 1 | 1,470 | 1,490 |
| Jan. '07 | 0 | 1,405 | 1,401 |
| Feb. '07 | 0 | 1,435 | 1,436 |
| März '07 | 0 | 1,428 | 1,436 |
| April '07 | 0 | 1,450 | 1,450 |
| Mai '07 | 0 | 1,450 | 1,460 |
| Juni '07 | 0 | 1,465 | 1,475 |
| Juli '07 | 1 | 1,450 | 1,470 |
| Aug. '07 | 0 | 1,445 | 1,465 |

Hannover (RMX), Schluss-Kurse vom 02.10.2006

Ferkel-Kontrakte; 100 St./25 kg LG; Cash-Settle.-

Abrechn. auf Basis des "WTB-Piglet-Index"

| Liefermonat | Umsatz | €/St. | €/St. (Vorw.) |
|-------------|--------|-------|---------------|
| Okt. '06 | 0 | 45,50 | 46,30 |
| Nov. '06 | 0 | 49,30 | 50,00 |
| Dez. '06 | 0 | 51,80 | 51,80 |
| Jan. '07 | 0 | 54,00 | 54,00 |
| Feb. '07 | 0 | 56,00 | 56,30 |
| März '07 | 0 | 54,80 | 54,80 |
| April '07 | 0 | 51,50 | 51,50 |
| Mai '07 | 0 | 50,00 | 50,00 |
| Juni '07 | 0 | 49,00 | 49,00 |
| Juli '07 | 0 | 48,00 | 48,00 |
| Aug. '07 | 0 | 47,00 | 47,00 |

RMX Hannover

Eierpreise



Erzeugerpreise für Güteklasse A, lose, in Cent / St.

Rheinland - Pfalz vom: 02.10.-08.10.06

Hessen von: 25.09.-01.10.06

Gew.-Kl. Spanne Ø-Preis Spanne Ø-Preis

aus Käfighaltung, an Handel u. Großverbraucher, frei Empf., von 1 bis 15 Kisten à 360 Stück, o. MwSt.

| | Rheinland - Pfalz | Hessen |
|----|-------------------|-------------------|
| XL | 9,00-15,00 10,89 | 10,00-12,75 11,20 |
| L | 6,80-13,00 8,83 | 7,80-11,00 9,77 |
| M | 5,85-11,00 7,68 | 6,50-10,00 8,51 |
| S | 4,50-9,00 6,70 | 5,95-9,05 7,80 |

aus Käfighaltung, an Endverbraucher, lose, inkl. MwSt

| | Rheinland - Pfalz | Hessen |
|----|-------------------|-------------------|
| XL | 16,00-19,00 18,00 | 16,50-17,00 17,00 |
| L | 15,00-17,00 16,00 | 14,30-16,00 15,00 |
| M | 10,00-16,00 14,00 | 13,40-15,00 14,00 |
| S | 8,00-13,00 11,00 | 12,40-13,00 13,00 |

aus Bodenhaltung, an Endverbraucher, lose, inkl. MwSt.

| | Rheinland - Pfalz | Hessen |
|----|-------------------|-------------------|
| XL | 17,00-23,00 20,00 | 17,00-21,00 20,00 |
| L | 16,00-20,00 18,00 | 16,00-19,00 17,00 |
| M | 14,00-18,00 16,00 | 15,00-18,00 16,00 |
| S | 10,00-15,00 13,00 | 10,00-14,00 12,00 |

Quelle: Landwirtschaftskammer RLP; LLH

Ladenpreise Kl. M in €/10 St., inkl. MwSt.

| | Rheinland - Pfalz | Hessen |
|---------|-------------------|----------------|
| Käfigh. | 0,60-1,60 0,77 | 0,65-0,99 0,73 |
| Bodenh. | - 0,99 | 0,99-2,40 1,45 |

Quelle: ZMP, Bonn

Eiernotierung Südwest vom

29. September 2006

Großhandelsabgabepreise

an den LEH, ohne MwSt und

ohne KVP, Euro/100 Stück

weißschalig

| Gewichts-klasse | €/100 St. | €/100 St. |
|-----------------|-----------------|-----------------|
| | 26.09.06 | 19.09.06 |

| | | |
|----------|----------|-----------|
| XL | 11,50 | 11,50 |
| L | 9,50 | 9,50 |
| M | 9,00 | 9,00 |
| S | 7,50 | 7,50 |
| Tendenz: | ausgegl. | abwartend |

braunschalig

| Gewichts-klasse | €/100 St. | €/100 St. |
|-----------------|-----------------|-----------------|
| | 26.09.06 | 19.09.06 |

| | | |
|----------|----------|-----------|
| XL | 11,50 | 11,50 |
| L | 9,50 | 9,50 |
| M | 9,00 | 9,00 |
| S | 7,50 | 7,50 |
| Tendenz: | ausgegl. | abwartend |

Quelle: Warenbörsen

Stuttgart / Mannheim

Verbraucher- und Erzeugerpreise für Obst und Gemüse



| | Verbraucherpreise | | | Erzeugerpreise bei Versteigerungen*) | |
|----------------------|------------------------------|------------------------------|------------------------------|--------------------------------------|---------------------------------|
| | ZMP RLP | ZMP Hessen | Stichprobe Rheinland-Pfalz | Großmarkt Pfalz / VOG | Centralmarkt |
| | inkl. MwSt. *) 04.10.2006 | inkl. MwSt. *) 04.10.2006 | inkl. MwSt. *) 04.10.2006 | Weisenh.a.S./Ingelh. 04.10.2006 | Roisdorf/Straelen 04.10.2006 |
| OBST: | | | | | |
| Zwetschen (kg) | 0,88-1,60 | 0,85-1,90 | 2,99-3,99 | - | 0,40-0,80 |
| Pfirsiche (kg) | 0,99-3,00 | 0,75-2,97 | 3,99 | - | - |
| Trauben blau (kg) | 1,19-2,49 | 0,85-2,58 | 2,49 | - | - |
| Trauben weiß (kg) | 0,75-2,98 | 0,75-2,99 | 2,49-2,99 | - | - |
| Walnüsse (kg) | - | - | 1,99 | 1,50-3,00 | - |
| Birnen (kg): | 0,66-2,49 | 0,66-2,99 | 1,99-2,49 | 0,50-0,60 | - |
| Äpfel (kg): | | | | | |
| Boskoop | - | - | - | 0,40-0,60 | 0,40-0,45 |
| Elstar | 0,89-2,10 | 0,66-2,00 | 1,99-2,49 | 0,35-0,50 | 0,60-0,65 |
| Gala | 0,93-1,99 | 0,83-2,49 | 1,99-2,49 | 0,35-0,50 | 0,55-0,65 |
| Jonagold | - | - | - | 0,40-0,50 | - |
| Braeburn | 1,59-2,00 | 0,99-2,49 | 1,99-2,49 | 0,70-0,80 | - |
| Golden Delicious | 1,08-2,00 | 1,33-1,99 | 1,99-2,49 | 0,40-0,50 | - |
| Berlepsch | - | - | - | 0,60-0,70 | - |
| GEMÜSE: | | | | Mutterstadt | |
| Kopfsalat (Stk) | 0,25-0,79 | 0,29-0,99 | 0,69-0,79 | 0,12 | 0,12-0,13 |
| Eissalat (Folie) | 0,39-0,99 | 0,40-0,99 | 0,99 | - | 0,25-0,34 |
| Lollo Bionda (Stk) | - | - | 1,49 | 0,12 | 0,10-0,13 |
| Feldsalat (kg) | 3,27-5,87 | 3,00-6,91 | - | 2,00-3,00 | 3,30-3,80 |
| Weißkohl (kg) | 0,30-0,99 | 0,20-1,29 | 0,99 | 0,15 | 0,12-0,18 |
| Wirsing (kg) | - | - | 1,49 | 0,25 | 0,24-0,28 |
| Chinakohl (kg) | - | - | 2,49 | 0,40 | 0,25-0,31 |
| Blumenkohl (Stk) | 0,45-1,00 | 0,45-0,99 | 0,99-1,29 | 0,20 | 0,15-0,22 |
| Chicoree (kg) | 1,93-3,98 | 1,40-2,15 | 1,49 | - | 1,00-1,11 |
| Kohlrabi (Stk) | 0,19-0,49 | 0,29-0,69 | 0,59 | 0,16-0,18 | 0,08-0,21 |
| Broccoli (kg) | 0,90-1,98 | 0,98-2,58 | 0,99 | - | 0,40-0,45 |
| Gemüsepaprika (kg) | 2,38-4,98 | 1,98-5,00 | 3,99 | - | - |
| Möhren (kg) | 0,33-1,32 | 0,33-1,61 | 0,99-1,29 | 0,18-0,22 | 0,20-0,22 |
| Knollensellerie (kg) | - | - | 1,59 | 0,60 | 0,50-0,60 |
| Radieschen (Bd) | 0,25-0,60 | 0,19-0,55 | 0,79 | 0,15-0,18 | 0,15-0,27 |
| Porree (kg) | 1,00-2,07 | 0,89-1,99 | 1,29 | 0,50-0,60 | 0,36-0,45 |
| Zwiebeln (kg) | 0,39-1,29 | 0,39-0,99 | 0,59-1,29 | 0,16-0,20 (Bd) | - |
| Zucchini (kg) | 0,70-2,01 | 0,75-2,26 | 0,99-1,49 | 0,40-0,50 | 0,92-0,94 |
| Salatgurken (Stk) | 0,33-0,99 | 0,29-0,66 | 0,69-0,79 | - | 0,27-0,50 |
| Rispentomaten (kg) | 0,99-3,38 | 0,99-4,54 | 2,49 | - | 1,05-1,15 |

*) Handelskl. I, wenn nicht anders angegeben / Erzeuger- bzw. Großhandelsabgabepreise in €, o. MwSt.

Quelle: LWK RLP, Bad Kreuznach, ZMP Bonn, Großmärkte in RLP u. NRW

Öko-Produkte



Ab-Hof Preise an Endverbraucher in €/kg, inkl. MwSt. vom 29.09.2006

| Produkte | von - bis | Ø |
|------------------------|-------------|-------|
| Bataviasalat (Stk) | 1,00-1,85 | 1,20 |
| Eichenblattsalat (Stk) | 1,00-1,85 | 1,22 |
| Eissalat (Stk) | 1,00-1,85 | 1,37 |
| Kopfsalat (Stk) | 0,80-1,85 | 1,18 |
| Lollo Rossa (Stk) | 0,80-1,85 | 1,26 |
| Mangold (kg) | 1,50-4,15 | 2,98 |
| Romanasalat (Stk) | 1,00-1,80 | 1,22 |
| Spinat gew. (kg) | 2,80-5,50 | 4,14 |
| Rucola (kg) | 12,00-19,80 | 16,05 |
| Auberginen (kg) | 2,00-6,00 | 4,48 |
| Salatgurken (Stk) | 2,20-6,50 | 4,11 |
| Tomaten (kg) | 2,00-5,20 | 3,41 |
| Zucchini (kg) | 1,20-3,80 | 2,22 |
| Buschbohnen (kg) | 2,50-7,50 | 4,74 |
| Porree (kg) | 2,00-4,80 | 3,34 |
| Blumenkohl (Stk) | 1,00-2,59 | 2,13 |
| Broccoli (kg) | 2,50-4,90 | 3,99 |
| Kohlrabi (Stk) | 0,50-1,50 | 1,16 |
| Spitzkohl (kg) | 1,00-2,40 | 1,87 |
| Fenchel (kg) | 2,50-5,50 | 3,87 |
| Radieschen 10er Bd. | 0,80-1,65 | 1,22 |
| Rote Beete (kg) | 1,00-2,50 | 1,80 |
| Knollensellerie (kg) | 1,95-3,90 | 2,62 |
| Äpfel Ø aller Sorten | 1,50-3,80 | 2,82 |

Quelle: ZMP Bonn

Wareterminbörse



Hannover (RMX)

| Liefermonat | Umsatz | Euro/t | Vorw. |
|-------------|--------|--------|-------|
|-------------|--------|--------|-------|

Schlussnot. für Speisekartoffeln 02.10.2006

Menge: 25t, vorw. festk. Sorten der Hdkl I

(Agria, Marabel, Quarta, Satina, Secura, Solara; Cash-Settle.-Abrech.; "Table Potato-Index")

| | | | |
|----------|----|--------|--------|
| Nov. '06 | 0 | 210,00 | 201,00 |
| Feb. '07 | 13 | 223,00 | 213,00 |
| Apr. '07 | 0 | 240,00 | 233,00 |

Schlussnot. f. Veredelungskart. 02.10.2006

Menge: 25t, Warenkorb: Bintje, Agria u.a. vergl.

Sorten; Knollengr. 40 mm+, mit mind. 60% > 50 mm (Cash-Settle.- Abrech.; "Potato-Index")

| | | | |
|----------|-----|--------|--------|
| Nov. '06 | 0 | 203,00 | 202,00 |
| Feb. '07 | 0 | 258,00 | 270,00 |
| Apr. '07 | 190 | 290,00 | 291,00 |

Quelle: RMX Hannover

Bundesweite Preis-Infos



Per Anrufbeantworter (0,69 €/ Min.)

Info Eierpreise: (0900)11904 -13

Info Schlachtschweine/ZMP-Preis: -10

Info 4.DVO Schweine/Rinder: -11

Info Getreide, Ölsaaten: -12

Info Obst / Gemüse: -14

ZMP Bonn

Speisekartoffeln



| Preise vom: 04.10.06 | | RLP-Nord | RLP-Süd | Hessen |
|--|---|--------------|-------------|-------------|
| Erzeugerpreise, €/dt, ohne MwSt. lose, frei Rampe, vor Abzug Sortierkosten | 1 | 21,00 | 21,00 | 20,00-36,00 |
| | 2 | 19,00 | 19,50 | 18,00-21,00 |
| Direktabsatz Erzeuger-Verbraucher €/dt, inkl. MwSt., in 10 + 12,5 kg | 1 | 48,00-75,00 | 48,00-75,00 | 38,00-51,00 |
| | 2 | 40,00-70,00 | 48,00-70,00 | 32,00-48,00 |
| Direktabsatz Erzeuger-Verbraucher €/dt, inkl. MwSt., in 5 kg Säcken | 1 | 60,00-90,00 | 58,00-90,00 | - |
| | 2 | 50,00-80,00 | 58,00-78,00 | - |
| Großhandelsabgabepreise €/dt, ohne MwSt., mit Sack, Mindestabgabe eine Palette | 1 | 36,00-42,00 | | 31,20-45,00 |
| | 2 | 30,00-38,00 | | 26,60-34,00 |
| Kleinverkaufspreise LEH, Discounter €/dt, inkl. MwSt. in 5 kg-Netzen | 1 | 50,00-125,00 | | - |
| | 2 | 44,00-112,00 | | - |

1 = festkochende Sorten, 2 = vorw. festkochende Sorten

Quelle: LWK RLP; LLH Kassel