



Landwirtschaftskammer  
Rheinland-Pfalz

# Markt- und Preisinformation

der LWK Rheinland-Pfalz und des Landesbetriebs Landwirtschaft Hessen (LLH), zusammengestellt von der LWK Rheinland-Pfalz. Preise und Termine ohne Gewähr.



Landesbetrieb Landwirtschaft  
Hessen

## Aktuelles Markttelegramm

### Tierische Erzeugnisse

- Schlachtrinder:** Bei reduzierter Anlieferung von Schlachtrindern nur verhaltene Befestigungstendenzen am Schlachtrindermarkt, Fleischabsatz nach wie vor stockend. Schlachtkälberpreise bei günstigen Auslandsofferten schwächer bewertet.
- Schlachtschweine:** Schlachtschweinemarkt nach deutlichen Preisrücknahmen in den Vorwochen wieder stabilisiert; Erzeugerpreise auf herabgesetzter Basis befestigt.
- Ferkel:** Auf regionaler Ebene halten sich, auf weitestgehend normalem Niveau, Angebot und Nachfrage die Waage. Dennoch, dem Bundestrend folgend, geben die Preise erneut nach; es fehlen belebende Nachfrageimpulse.
- Nutzkälber:** Schwache Nachfrage nach Kälbern für Kälbermast; Preise rückläufig. Gut mastfähige Kreuzungstiere dagegen gefragter, Preise hier überwiegend stabil.
- Eier/Geflügel:** Kontinuierliche Inlandsnachfrage bedingt stabile Tendenzen am Eiermarkt. Das Angebot bleibt dabei bedarfsdeckend. Nachfrage am Geflügelmarkt nach dem Ende der Grill-saison etwas beruhigt; Preisentwicklung jedoch weiterhin fest.

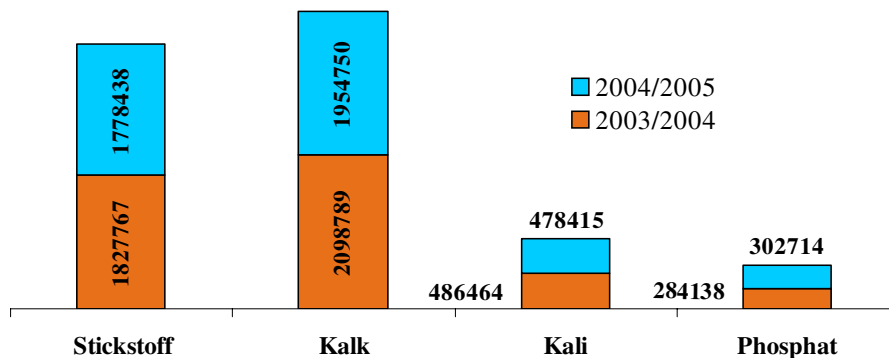
### Pflanzliche Erzeugnisse und Futtermittel

- Getreide und Ölsaaten:** Trotz zunehmender Abgabebereitschaft und umfangreicherem Angebot zeigen die Kurse am Getreidemarkt eine stabile Tendenz. Regional gleicht sich das Preisniveau weiter an die höheren Bundesnotierungen an; Brotgetreide weiterhin mit stärkeren Befestigungen als Futtergetreide. Mais nach Erntebeginn bei gedrückten Ertragsersparungen ebenfalls fester bewertet. Braugerste über die zweite Hand gesucht, Preise auf hohem Niveau stabil. Rapsmarkt bei rückläufiger Preisentwicklung an den Energiemärkten unter Druck.
- Futtermittel:** Sojaschrotkurse nach Vorgaben der Terminmärkte auf zuvor angehobenem Niveau behauptend. Kaufinteresse bei Konsum und Handel unterentwickelt. Rapsschrotangebot etwas umfangreicher, Notierungen nur knapp gehalten. Mühlennachprodukte nach vorangegangener Preisschwäche stärker gefragter, Kurse stabilisiert. Preise für Zuckerschnittzel nach ersten Rodungen auf Vorwochenniveau.
- Kartoffeln:** Einkellerung - auf höherem Preisniveau gegenüber dem Vorjahr - in geringem Umfang angelaufen. Witterungsbedingt gebietsweise Auftreten von Erwinia und Phytophthora. Kleines Angebot gut zu platzieren, reichlich Offerten aus Bayern, Niederrhein und Norddeutschland.

Quelle: LWK RLP / ZMP Bonn / ED

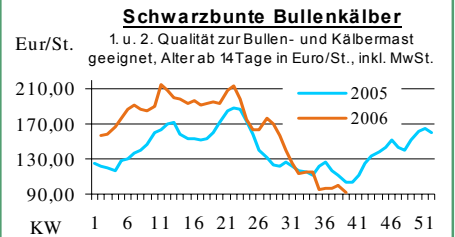
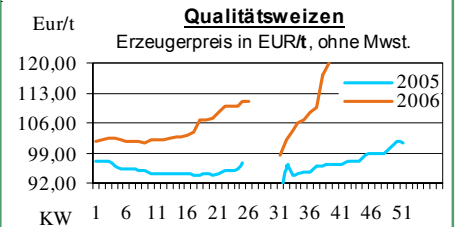
## Aktuelle Marktgrafik

### Absatz von Düngemitteln in Deutschland Absatz in Tonnen - Nährstoff



Quelle: ED 16.09.06, Stat. Bundesamt, Grafik: LWK RLP

## Blick in den Markt



## Wareterminbörsen

### Hannover (RMX)

Liefermon.	Umsatz	Euro/t	Vorwoche
Schlussnotierungen für <b>EU Weizen</b> <b>26.09.2006</b>			
Menge: 50 t; 76kg/hl, 11%Prot., 220s. Fallz., 15% H <sub>2</sub> O			
Lieferpunkte: Mittellandkanal, Main, Mosel			
Dez. '06	0	142,50	138,50
Feb. '07	0	144,00	140,00

Liefermon.	Umsatz	Euro/t	Vorwoche
Schlussnotierungen für <b>Braugerste</b> <b>26.09.2006</b>			
Menge: 50 t; max. 11,5 % Protein, ≥ 90 % Vollkorn, ≥ 95 % Keimenergie, ≥ 93 % sortenrein; div. Sorten u.a. Scarlett, Barke, Lieferorte: u.a. fca/fob Oberrhein/Mosel			
Nov. '06	0	171,00	170,00
Feb. '07	0	173,00	172,00

### Euronext Paris

Liefermon.	Umsatz	Euro/t	Vorwoche
Schlussnotierungen für <b>Exportweizen</b> <b>26.09.2006</b>			
Menge: 50 t; 76 kg/hl, intervent.-fähig; Lieferort Rouen			
Nov. '06	449	141,25	141,75
Jan. '07	538	143,00	143,50
März '07	385	144,25	145,00
Mai '07	94	146,00	145,50
Sept. '07	0	124,00	123,75
Nov. '07	14	127,00	126,50

Liefermon.	Umsatz	Euro/t	Vorwoche
Schlussnotierungen für <b>Raps</b> <b>26.09.2006</b>			
Menge: 50 t; div. Lieferorte in Dtschl./Frankr.			
Nov. '06	745	257,50	259,50
Feb. '07	127	260,25	262,50
Mai '07	81	264,00	266,25
Aug. '07	2	254,50	254,50
Nov. '07	0	258,50	259,75
Feb. '08	0	261,50	261,75

Liefermon.	Umsatz	Euro/t	Vorwoche
Schlussnotierungen für <b>Mais</b> <b>26.09.2006</b>			
Menge: 50 t; 15% Feuchte, 4% Bruchkör./Lief. Atlantic			
Nov. '06	36	147,00	145,00

Quelle: RMX Hannover; Euronext

## Erzeugerpreise für Getreide, Ölfrüchte und Körnerleguminosen



Einkaufspreise des Agrarhandels, frei Erfasser, für Standardqualität, in €/t, ohne MwSt.							Streckengeschäfte		
<b>Erfassungsdatum: 26.09.2006</b>	Hessen			Rheinland-Pfalz			Hessen	RLP	
* = Einzelpreis	Spanne	Landes-Ø	Vorwoche	Spanne	Landes-Ø	Vorwoche	Ab-Hof Ø	Ab-Hof Ø	Franko Ø
Eliteweizen, > 14% Rohprotein	115,00-135,00	<b>127,90</b>	127,20	125,00-130,00	<b>128,25</b>	127,25	133,30	133,20	137,00
Qualitätsweizen (A)	110,00-130,00	<b>120,65</b>	119,70	115,00-130,00	<b>120,00</b>	117,05	126,90	123,35	126,50
Brotweizen (B)	105,00-125,00	<b>114,00</b>	113,60	110,00-125,00	<b>113,70</b>	110,80	121,25	117,20	121,25
Mahl- bzw. Brotroggen, FZ>120	110,00-125,00	<b>118,60</b>	116,45	110,00-125,00	<b>115,65</b>	112,70	124,45	119,20	123,00
Futterroggen	107,50-115,00	<b>110,85</b>	111,65	80,00-90,00	<b>85,15</b>	80,00*	-	-	-
Sommer-Braugerste (freie Ware)	120,00-135,00	<b>126,25</b>	121,30	130,00-140,00	<b>131,70</b>	129,50	132,85	135,20	139,35
Futtergerste >62 kg/hl	95,00-105,00	<b>99,30</b>	98,90	95,00-105,00	<b>100,35</b>	100,00	105,75	104,80	108,50
Futterweizen	100,00-115,00	<b>107,25</b>	106,20	100,00-110,00	<b>106,85</b>	105,90	113,90	111,90	116,25
Qualitätshafer >52 kg/hl	110,00-118,00	<b>114,85</b>	111,45	110,00-120,00	<b>115,00</b>	110,00	121,10	-	-
Futterhafer, >48 kg/hl	95,00-110,00	<b>102,30</b>	102,15	90,00-100,00	<b>93,55</b>	91,05	108,50	96,70	100,00
Körnermais	-	-	-	130,00-135,00	<b>133,30</b>	130,60	-	-	-
Triticale	100,00-105,00	<b>103,00</b>	103,00	100,00-109,00	<b>104,90</b>	103,85	109,85	180,35	114,00
W.-Raps food (freie Ware)	235,00-245,00	<b>238,95</b>	236,75	225,00-235,00	<b>233,35</b>	233,35	245,35	238,50	242,65
W.-Raps food E.'06	-	-	-	228,00-240,00	<b>230,70</b>	231,40	-	-	-
Futtererbsen	100,00-102,00	<b>107,90</b>	106,45	115,00-120,00	<b>118,25</b>	116,50	117,00	-	-

Quelle: LLH, Kassel u. LWK RLP, Bad Kreuznach

## Börsennotierungen für Getreide, Ölsaaten und Futtermittel



Großhandelsabgabepreise in €/t, o. MwSt.; überwiegend frei Fuhre/Waggon bzw. Mühle/Station bei sofortiger Lieferung;

Quelle: "Warenbörsen der angegebenen Orte"

G=Geld, B=Brief, PS=Papiersack, lo=lose

Börsen	Köln	Mannheim	Würzburg	Frankfurt	Dortmund	Paderborn
Notierungen am:	22.09.2006	25.09.2006	22.09.2006	21.09.2006	14.09.2006	19.09.2006
Brotweizen 11,5 % 220 FZ	144,00	135,00-138,00	129,00-135,00	134,00-137,00	137,00-139,00	137,00-138,00
A-Weizen > 13 / 13,5 % / 250 FZ	-	138,00-141,00	135,00-137,00	137,00-140,00	-	-
E-Weizen 14,5%/50-55Sedi/250-280FZ	-	142,00-144,00	-	-	-	-
Futterweizen > 70 / 72 kg/hl	128,00-130,00	118,00-122,00	120,00-125,00	123,00-126,00	136,00-137,00	135,00-136,00
Brotroggen > 120 FZ	145,00	138,00-140,00	-	-	-	138,00-140,00
Braugerste, Inland	-	172,00-178,00	176,00	-	-	-
Futtergerste > 62 kg/hl	-	105,00-107,00	112,00-114,00	106,00-109,00	122,00-123,00	123,00-124,00
Qualitätshafer > 52/53 kg/hl	167 G	-	-	-	-	-
Triticale (max. 10 % Auswuchs)	-	104,00-107,00	-	-	134,00-135,00	131,00-133,00
Mais	155,00	138,00-141,00	-	-	162,00-164,00	160,00-162,00
Raps	262,00 G	252,00-254,00	252,00-256,00	263,00-264,00	262,00-264,00	263,00-265,00
Milchl.futter: ESt II, 20 % RP	-	137,00-142,00	-	-	-	-
Milchl.futter: ESt III, 18 % RP	-	140,00-142,00	-	-	-	-
Ferkelstarter >13,8 MJ ME/kg, 18%RP	-	258,00-268,00	-	-	-	-
Schweinemastfutter 13 MJ, 16%RP	-	158,00-163,00	-	-	-	-
Legehennenalleinfutter: 11,4 MJ	-	203,00-213,00	-	-	-	-
Sojaschrot, 43-44 % RP	191,00 B	185,00-187,00	186,00-188,00	-	179,50-180,50	180,00-181,00
Rapsschrot	111,00 B	115,00-119,00	107,00-109,00	-	110,00	114,00
Weizenkleie	76,00 B	65,00-68,00	-	-	-	75,00-80,00
Roggenkleie	-	60,00-62,00	-	-	-	-
Melasseschnitzel	112,00 B	108,00-109,00	-	-	-	-
Wiesenheu, 1. Schnitt, kl. Ballen	-	-	-	-	126,00-131,00	-
Wiesenheu, 1. Schnitt, Großballen	-	-	-	-	116,00-122,00	-
Weizenstroh, kleine Ballen	-	-	-	-	79,00-85,00	-

Die Konditionen und Paritäten der Börsen sind z. T. sehr unterschiedlich. Die Preise sind nicht unmittelbar vergleichbar.

Preistendenzen sind jedoch im zeitl. Vergleich der jeweiligen Börsennotierungen erkennbar.

## Aktuelle Preisinfos aus Rheinland-Pfalz und Hessen



Vorabinfos per Anrufbeantworter der  
LWK RLP: 0671-793-1200  
Montags ab 16:00 Uhr:  
Ringferkelpreise, Preisempfehlung für  
Schlachtschweine aus Nordw.-Deutschland  
Dienstags ab 16:00 Uhr:  
Schlachtstättenpreise, Erzeuger-Metzger-  
Notierungen, Preise 4. DVO, Nutzkälber

Weitere Informationen der  
Landwirtschaftskammer Rheinland-Pfalz  
Burgenlandstraße 7  
55543 Bad Kreuznach  
Referat 25 Marktinformation  
www.lwk-rlp.de  
E-Mail: markt@lwk-rlp.de  
Tel.: 0671-793-1107 (Hr. Möcklinghoff)

Weitere Informationen bei:  
Landesbetrieb Landwirtschaft Hessen  
Fachgebiet 24 - Marktinformation  
Kölnische Straße 48-50  
34117 Kassel  
www.agrarberatung-hessen.de  
E-Mail: marktinfo@lh-hessen.de  
Tel.: 0561/7299-267 (Fr. Linker)

## Erzeugerpreise für Rinder frei Schlachtstätte



Amtliche Preisfeststellung (4. DVO) für Schlachtrinder, Preisgebiet Rheinland-Pfalz und Hessen, Preise in €/kg Schlachtgewicht frei Schlachtstätte, o. MwSt. Quelle: ADD Trier

Anzahl Meldungen: 8 Stück: 1.437 Schlachtzeitraum: 18.09.-24.09.06

Kategorie	Handelsklasse	Stück	Preisspanne*	Ø-Preis	Kg/Stück	Ø-Preis Vorw.
Jungbullen	U 3	17	3,00-3,29	3,04	434,05	3,11
	U 1-5	31	2,90-3,34	3,06	405,88	3,11
	R 2	46	2,83-3,23	3,08	356,46	3,07
	<b>R 3</b>	<b>26</b>	<b>2,67-3,33</b>	<b>3,02</b>	<b>375,02</b>	<b>3,08</b>
	O 2	16	2,45-2,91	2,70	310,03	2,73
	O 3	30	2,52-3,20	2,58	364,15	2,59
	P 1-5	45	2,00-2,38	2,23	291,80	2,22
	E-P insg.	220	-	2,75	349,30	2,79
Kühe	R 3	27	2,31-2,65	2,50	359,31	2,51
	O 2	74	2,13-2,33	2,16	292,80	2,23
	<b>O 3</b>	<b>252</b>	<b>2,13-2,30</b>	<b>2,23</b>	<b>314,31</b>	<b>2,28</b>
	O 4	80	2,14-2,33	2,22	338,43	2,27
	P 1	327	1,53-1,90	1,62	233,98	1,60
	P 2	87	1,69-1,90	1,77	260,92	1,77
	P 3	88	1,87-2,01	1,95	279,52	1,96
	E-P insg.	1.025	-	1,99	284,33	2,02
Färsen	R 3	21	2,64-2,88	2,79	290,60	2,83
	<b>O 3</b>	<b>31</b>	<b>2,12-2,68</b>	<b>2,34</b>	<b>277,10</b>	<b>2,38</b>
	O 4	6	2,34-2,40	2,36	309,23	-
	O 1-5	46	2,16-2,50	2,32	282,18	2,37
	P 1-5	24	1,60-1,95	1,83	222,19	1,84
	E-P insg.	112	-	2,40	275,75	2,39

\* gebildet aus den errechneten Mittelwerten der Meldebetriebe

### Schlachtzeitraum: Amtliche Preisfeststellung (4. DVO) für Schlachtrinder im Preisgebiet 18.09.-24.09.06

Kategorie	HdKl.	Baden-Württemberg				Nordrhein-Westfalen			
		Preisspanne	Ø-Preis	Vorwo	Kg/Stk.	Preisspanne	Ø-Preis	Vorwo	Kg/Stk.
Jungbullen	<b>R3</b>	2,88-3,20	<b>2,94</b>	2,93	387,00	2,83-3,00	<b>2,91</b>	2,93	398,60
	O3	2,54-2,97	2,59	2,61	369,00	2,48-2,54	2,52	2,53	374,80
Kühe	R 3	2,47-2,75	2,56	2,59	354,00	2,40-2,52	2,46	2,47	349,60
	<b>O 3</b>	<b>2,23-2,39</b>	<b>2,36</b>	2,39	323,00	2,29-2,36	<b>2,34</b>	2,35	324,00
Färsen	R 3	2,79-3,26	2,91	2,92	301,00	2,71-3,03	2,84	2,84	296,40
	<b>O 3</b>	<b>2,33-2,65</b>	<b>2,41</b>	2,42	284,00	2,19-2,36	<b>2,33</b>	2,33	286,30

Quellen: für RLP und Hessen: ADD Trier; für Ba-Wü.: LLM Schwab. Gmünd; für NRW: LEJ

## Erzeugerpreise für Nutzkälber ab Hof



1. u. 2. Qualität, zur Bullen- bzw. Kälbermast geeignet; Alter ab 14 Tage; ca. 40 bis 60 kg LG in €/St.; inkl. MwSt., nach allen Vermarktungsabzügen

Region	Hessen				Rheinland-Pfalz			
	18.09.-24.09.06				25.09.-01.10.06			
Woche vom:	Stk.	Preisspanne	Ø-Preis akt. Woche	Vorw.	Stk.	Preisspanne	Ø-Preis akt. Woche	Vorw.
<b>Bullenkälber</b>								
Holstein sbt.	555	65-125	110	106	313	80-120	92	101
Holstein rbt.	43	100-142	117	121	41	85-140	103	110
Kreuzungen	22	185-273	209	227	30	120-330	170	170
Fleckvieh	5	294-327	311	332	-	-	-	-
<b>Mutterkälber</b>								
Holstein	41	33-87	45	46	7	30-50	40	55
Kreuzungen	6	109-120	114	158	15	70-220	114	102
<b>3. Qualität BK</b>	-	-	-	-	7	60-70	67	62

Quelle: LLH Kassel, LWK RLP, Bad Kreuznach

Erzeugerpreise für **Fleckviehkälber**; bis 100 kg LG, ab Hof, in € je kg LG, o. MwSt.

Region	Bayern	Baden-Württemberg	Südbaden
<b>Bullenkälber</b>	4,88 (- 0,26)	4,91 (- 0,10)	5,08 (+ 0,12)
<b>Mutterkälber</b>	3,15 (- 0,03)	3,15 (± 0,00)	2,75 (- 0,27)

Quelle: ZMP Bonn

## Akt. Schlachtstättenpreise



Preise für Schlachtrinderhälften, in €/kg SG, frei Schlachtstätte, o. MwSt.

Tierart / HdKl.	26.09.2006	Vorwoche
Jungbullen R3	2,80-3,01	2,80-3,00
Kühe O3	2,00-2,38	2,00-2,40
Färsen O3	2,05-2,55	2,05-2,55

Umfrage d. LWK RLP in Schlachtst. aus RLP

## Lammfleischmarkt



Amtliche Preisfeststellung der Länder Rheinland-Pfalz, Hessen u. Nordrhein-Westfalen, in €/kg, o. MwSt., für die Woche vom

18.09.-24.09.06

Nach Schlachtgewicht pauschal abgerechnet

Gattung	Stück	Ø-Gew.	Ø-Preis
Lammfl.	427	18,58	<b>4,26</b>

Nach Lebendgewicht pauschal abgerechnet

Lammfl.	2.780	41,69	<b>1,74</b>
---------	-------	-------	-------------

Quelle: Regierungspräsidium Gießen

## Schlachtlämmerpreise



Preise für junge, vollfleischige Schlachtlämmer, in €/kg LG inkl. MwSt., für die Woche vom:

25.09.-01.10.06

**1,70-1,90 Eur/kg** (Vw.: 1,70-1,90 Eur/kg)

Tendenz: Angebot und Nachfrage ausgeglichen

Quelle: EZG Weideland, Bitburg

## Pferdemarkt Hamm



Vom 20.09.2006; Auftrieb: 90 Pferde;

Schlachtpferdepreise in € / kg LG; o. MwSt.

1. Qualität **0,70**

vollfleischiges Warmblut **0,40-0,60**

geringfleischige Pferde **0,20-0,35**

Marktverlauf: freundlicher

Nächster Pferdemarkt am: **04.10.2006**

Quelle: LWK NRW

## Auktionstermine



Zuchtvieh		Fleischrinder	
Hamm:	05.10.06	Krefeld:	17.10.06
Alsfeld:	11.10.06	Meschede:	01.12.06
Krefeld:	11.10.06	Alsfeld:	06.12.06
Bitburg:	12.10.06		

Kälber		Absetzer	
Bitburg:	12.10.06	Alsfeld:	05.10.06
Münster:	18.10.06	Meschede:	05.10.06
Biebesheim:	18.10.06	Krefeld:	18.10.06
Alsfeld:	23.10.06	Alsfeld:	18.10.06

Zuchtschweine	
Limburg:	25.10.06 *Alsfeld: 29.11.06

Ferkel	
Limburg:	04.10.06   Limburg: 28.10.06

Schafe	
Butzbach:	28.10.06

\* Landesabsatzveranstaltung

## Erzeugerpreise für Schlachtschweine frei Schlachtstätte



Amtl. Preisfeststellung (4. DVO, nach SG (80-110 kg) u. Handelsklassen) o. MwSt.

Zeitraum:	18.09.-24.09.06	M1	E	U	E-P	E-P Vorw.
<b>Baden-Württemberg</b> (30 Betriebe, 43.948 Stück)						
gewogener Ø-Preis (€/kg)	1,04-1,30	1,48-1,66	1,28-1,49	-	-	-
Muskelfleisch-Anteil in Prozent	1,16	1,56	1,43	1,54	1,59	1,59
Muskelfleisch-Anteil in Prozent	-	59,50	53,00	58,30	58,30	58,30
<b>Rheinland-Pfalz</b> (8 Betriebe, 17.032 Stück)						
gewogener Ø-Preis (€/kg)	1,02-1,26	1,56-1,67	1,32-1,48	-	-	-
Klassen-Anteil in Prozent	1,20	1,57	1,44	1,51	1,55	1,55
Muskelfleisch-Anteil in Prozent	0,60	58,10	28,00	-	-	-
Muskelfleisch-Anteil in Prozent	-	58,22	52,96	55,91	55,84	55,84
<b>Nordrhein-Westfalen (Süd)</b> (7 Betriebe, 25.830 Stück)						
gewogener Ø-Preis (€/kg)	-	1,56-1,59	1,44-1,47	-	-	-
Muskelfleisch-Anteil in Prozent	-	1,57	1,45	1,53	1,56	1,56
Muskelfleisch-Anteil in Prozent	-	58,40	53,10	56,80	56,30	56,30
<b>Hessen</b> (19 Betriebe, 4.636 Stück)						
gewogener Ø-Preis (€/kg)	1,09-1,31	1,53-1,66	1,39-1,48	-	-	-
Klassen-Anteil in Prozent	1,25	1,60	1,45	1,57	1,62	1,62
Muskelfleisch-Anteil in Prozent	1,40	72,43	15,83	91,16	92,66	92,66
Muskelfleisch-Anteil in Prozent	-	59,14	53,15	57,73	57,69	57,69
<b>Thüringen</b> (6 Betriebe, 27.272 Stück)						
gewogener Ø-Preis (€/kg)	1,23-1,30	1,55-1,63	1,44-1,51	-	-	-
Muskelfleisch-Anteil in Prozent	1,27	1,56	1,46	1,52	1,55	1,55
Muskelfleisch-Anteil in Prozent	-	58,10	53,10	56,20	55,90	55,90

Quellen: für RLP: Add Trier; für Hessen: RP Gießen, für sonstige: zuständige Stellen d. Länder

## Ferkelpreise aus Rheinland-Pfalz / Saarland



**1. Basispreise ab Hof** (o. MwSt.) für Standard-Qualitätsferkel der EZ-Ringe; Ø-Gruppen-Größe: Ringf.: 30 Stk., Aufzuchtferkel: ab 60 F./Partie; z.T. als Poolpreis; ohne Abzüge für Klein- u. Zuschläge für Großgruppen; ohne Kosten für Transport u. Impfungen; mit Qualitätszuschlag "Aufzuchtstall" für den Zeitraum von: **25.09.-01.10.06**

Die Zu- u. Abschläge für abweichende Mengen u. Qualitäten bei R-Ferkeln sind frei vereinbar!

Basis	kg	Grundpreis bzw. ± Preisveränderung zu		Zu-/Abschläge (€/kg) für	
		Spanne (€/Stück)	Vorwoche (€/Stück.)	Mehrgewicht	Mindergew.
Qualitätsringferkel (R)	25	<b>48,00</b>	<b>- 1,00</b>	bis 30 kg 1,30 bis 35 kg 0,65	1,00 -
Aufzuchtferkel (A)	8	27,85 bis 36,60	- 0,44 --- - 2,00	0,50-1,00	0,50-1,00
	30	55,30 bis 58,30	- 1,00 --- - 2,50	0,50-0,70	0,70-1,00

**2. Verkaufspreismeldungen der Erzeugerringe aus der Vorwoche, vom 18.09.-24.09.06**

Basis (kg)	Anzahl Ferkel	Preis/Ferkel (€/Stück.)		± Preisveränderung zur Vorw. (€/Stück.)	Zu-/Abschläge (€/kg) für	
		Spanne	Ø-Preis		Mehrgew.	Mindergew.
(R) 25	2.606	<b>49,00-55,25</b>	<b>51,58</b>	+ 0,49	bis 1,30	bis 1,00
(A) 8	4.392	28,29-38,60	29,56	- 0,79	0,50-1,00	0,50-1,00
(A) 30	3.998	56,30-60,80	57,29	- 0,63	0,50-0,70	0,70-1,00

**Zuschläge:** Bei Kleingruppen, bis 60 Ferkel/Partie, wurden teils Abzüge bis 2,00 €/Tier, bei Großgruppen, ab 100 bzw. 160 Tiere, Zuschläge von bis zu 4,00 €/Tier, vor MwSt., berechnet.

**Herkünfte:** Zwei-/Dreirassenkreuzungen, Hybriden, Systemferkel

Quelle: LWK RLP, Bad Kreuznach

## Ferkelpreise aus Nordwest-Deutschland



Ab-Hof-Preise f. Qualitätsferkel, **100er-Gr.** o. MwSt, o. Aufschl. f. Topgenetik u. evtl. Impfung.

Zeitraum	Erzeugungsregion		
	Nordrhein-Westfalen	Niedersachsen	Niedersachsen
18.09.-24.09.06			
Datenquelle*:	VHB/EZG	VHB/EZG	EZG
Basisgewicht:	25 kg	25 kg	8 kg/Systemferkel
eingekaufte Menge in Stk.	85.244	80.518	27.480
Ø-Preis in €/ Stk.	47,10	<b>44,00</b>	<b>29,50</b>
Veränderung z. Vorwoche	± 0,00	<b>- 1,00</b>	<b>- 0,50</b>
Preisspanne €/ Stk.	42,00 - 53,00	40,10 - 50,50	28,00 - 30,00
Trend / Vorwoche (€/Stk)	<b>- 1,50</b>	<b>± 0,00 bis - 3,00</b>	-

\*VHB: Genossenschaftl. u. priv. Viehhandelsbetriebe; EZG = Erzeugergemeinschaft f. Ferkel. Die not. Preise sind Grundpreise für Qualitätsferkel mit QS-Standard u. definierter Genetik. Der Ø-Preis wird als Median ermittelt. Zuschläge f. Impfungen sind nicht enthalten. Für kleinere Partien werden in der Regel Preisabschläge, für größere Partien Preisabschläge vereinbart. Gewichtsabweichungen von der Basis 25 kg werden mit bis zu 1 EUR / kg verrechnet.

Quellen: Landwirtschaftskammern Nordrhein-Westfalen und Niedersachsen

## Akt. Schlachtstättenpreise



Basis-Preis f. Schlachtschweine, 56 % MFA (in €/kg/SG), frei Schlachtstätte

1. Umfrage in Schlachtstätten aus RLP vom: <b>26.09.2006</b>	<b>Spanne: 1,51-1,57 €</b> (Vorw.: 1,51-1,57 €)	
2. Umfrage LLH bei Kurhessischen Genossenschaften vom: <b>25.09.2006</b>	<b>Spanne: 1,52-1,55 €</b> (Vorw.: 1,52-1,55 €)	
<b>ISN Notierung</b>		
	Spanne	Median
15.09.-21.09.06	<b>ISN: 1,55-1,56</b>	<b>1,55</b>
22.09.2006	<b>ISW: 1,55-1,57</b>	<b>1,55</b>
Quelle: ISN Tel.: 09 00 / 19 00 929		

## Preisempf. f. Schlachtschweine



"Vereinigungspreis der Erzeugergemeinschaften" 56 % MFA, Euro-Referenzmaske, frei Schlachtst. ohne QS-Aufschlag, in €/kg/SG, ohne MwSt.

**Wochenpreis v. 22.09.06** (für 22.09.-28.09.06)

**Median 1,55** (Vw.: 1,55); **Sp.: 1,55 - 1,57**

Vermarktungsmenge: 155.000 (zur Vw.: - 5.200)

**Wochenpreis Sauen, M1: 1,28**

Quelle: LWK Nieders.Info: 0900/190-244, 0,69 €/Min.

## Ab-Hof-Preise für Schweine



Erzeuger-Metzger-Direktverk.; **Metzgerqualität**

(Ø ca. 58-60% MFA; in €/kg, o.MwSt)

Schlachtzeitraum vom **18.09.-24.09.06**

Gemeldete Tiere: 843; Preis je kg LG: **1,43**  
umg. auf SG (79 % Ausschl.): **1,81**

Empfehlung der EZG'en aus RLP f.d. Zeitraum vom **25.09.-01.10.06** **1,41 kg LG**

Quelle: LWK RLP, Bad Kreuznach bzw. **1,78 kg SG**

## Ferkelpreise Hessen



Ab-Hof-Preise für Standard-Qualitätsferkel

(Basis: 28kg), €/Tier, o. MwSt., ohne Aufschläge für Impfungen und Direktgeschäfte, inkl. aller Qualitätszuschläge, nach Abzug aller Vermarktungskosten

**Zeitraum: 18.09.-24.09.06**

Anzahl:	Preisspanne	Ø-Preis (Vorw.)
<b>10.493</b>		
<b>Grundpreis<sup>1)</sup></b>	42,00-47,00	<b>45,49</b> (47,27)
<b>50er Gruppe<sup>2)</sup></b>	51,00-54,80	<b>53,88</b> (55,08)
<b>100er Gruppe<sup>2)</sup></b>	54,00-57,50	<b>55,69</b> (58,03)
Zuschlag bis 30 kg LG		1,00-1,30
Zuschlag > 30 kg LG		0,40-0,51

<sup>1)</sup> Ferkel o. Zu-/Abschläge, u.a. für Mengen

<sup>2)</sup> mit einheitl. Genetik u. Gewicht Quelle: LLH

## Ferkel Baden-Württemberg



Region	Erzielte Ø-Preise der Vorwoche <sup>1)</sup>		Notierung
	in €/ Stück	Spanne	
Hohenlohe und Oberschwaben		Ø	<b>25.09.2006</b> Tendenz Folgewoche
<b>100 Gruppe<sup>2)</sup></b>	43,00-48,00	<b>46,20</b>	<b>- 1,60</b>

<sup>1)</sup> gew. Ø-Preise, 25kg-Ferkel, ohne Myko-Impfung und ohne MwSt.

<sup>2)</sup> Ferkel-Gruppe ca. 100 Tiere, einheitl. Genetik und Gewicht, mit QS-Status frei Vermarkter  
**Mehrgewicht: + 1,00 EUR/kg**

LLM Schwäbisch-Gmünd, Info: 0900/1810800

## Futtermittel



Abgabepreise des Handels an die Landwirtschaft, in €/t, frei Hof/Silo (lose, ab 3 t), bzw. ab Lager (gesackt), ohne MwSt., Spannpreise. \* = Einzelmeldung

Erfassungszeitraum: September 2006		x = lose (> 3 t)	
		Rheinland - Pfalz	Hessen
MAT, ohne Magermilchpulveranteil	o	1.100,00-1.495,00	1.000,00-1.390,00
MAT, Magermilchpulverant. > 50 %	o	1430,00-1807,50	1.198,00-1.724,00
Ergänzfutter für Aufzuchtälber, 18% RP	x	192,50-234,50	180,00-232,50
Milchleistungsfutter 14/15 - III	x	145,00-169,50	144,50-152,50
Milchleistungsfutter 18 - III	x	146,00-174,50	146,00-154,00
Ferkelaufzuchtff., 13,2-13,6 MJ/kg	x	216,50-295,00	235,00-328,00
Sauenfutter, 13,0 MJ/kg	x	201,00-245,00	172,00-201,00
Schweinemastfutter			
Vormast, 1,0-1,15% Lysin, >13,2MJ/kg	x	184,50-215,00	160,50-187,00
Endmast, 0,9-1,0% Lysin, >12,6MJ/kg	x	180,00-201,00	158,50-192,50
Ergänzungsfutter Mastschw., 12,6 MJ/kg;	x	225,00-271,00	199,50-267,50
28% Rohprotein	o	388,00*	-
Legehennenalleinfutter, 11,4 MJ/kg,	x	186,00-320,00	196,50-231,50
0,38 % Methionin	o	345,00-385,00	-
Broileralleinfutter, 13,4 MJ/kg	x	246,00*	236,00
Putenalleinfutter., Phase 6, 11,5 MJ/kg	x	204,50-220,00	205,00
Sojaschrot, 43-44% Rohprotein	x	200,00-215,50	199,00-221,00
	o	270,00-300,00	-
Rapsschrot, ca. 34 % Rohprotein	x	135,00-150,00	130,50-142,00
Weizenkleie (Normtyp)	o	190,00*	-
Melasseschnitzel, gepreßt	x	135,00-150,00	-
Alleinfutter f. Mastschafälmer	o	247,60-306,00	-
Ergänzungsfutter für Zuchtschafe	x	157,00-220,00	-
<b>Raufutter</b>			
Einkaufspreise des Handels, ab Hof, in €/t, o. MwSt.			
Heu, kleine HD-Ballen, 1. Schnitt		80,00-95,00	75,00-76,00
Heu, Rundballen, 1. Schnitt		65,00-75,00	70,00-75,00
Heu, Quaderballen, 1. Schnitt		70,00-80,00	70,00-80,00
Stroh, kleine HD-Ballen		50,00-60,00	45,00-60,00
Stroh, Rundballen		40,00-50,00	35,00-50,00
Stroh, Quaderballen		45,00-55,00	35,00-60,00

Quelle: Landwirtschaftskammer RLP und LLH Kassel

## Sauen / Ferkel Südhessen



Meldung der SK-Ringe Südhessen für Ferkel,

Mykoplasmen geimpft, ab Hof, o. MwSt

Zeitraum: **02.10.-08.10.06**

geimpfte Ferkel, Basis 25kg, €/Stück **52,31**

Mehrgewichte (25-33 kg); €/kg LG: **1,30**

Mehrgewichte (> 33 kg); €/kg LG: **0,50**

deckföh. Jungsauen, 95 kg LG; Alter 180 Tage, ab Hof, in € / St. o. MwSt **249,25**

Quelle: LLH Kassel

## Ferkel Rhön-Vogelsberg



Ab-Hof-Preis -ohne MwSt.- der EZG

"Qualitätsfleisch Rhön-Vogelsberg"

für den Zeitraum: **25.09.-01.10.06**

Basis 28 kg-Ferkel, €/Stück **55,00**

Mehrgewicht (25-30) €/kg LG **1,28**

Mehrgewicht, >30 kg: kein Zuschlag

## Hybrid-Jungsauen



Basispreis: 5-10 Tiere/Lieferung; frei Hof; ab 90

kg LG (o. MwSt.); Zeitraum: **18.09.-24.09.06**

**Spanne: 299,98 bis 334,00 Eur / Tier**

Jungsauenpreise: ohne Zu-/Abschläge bei abw.

Gruppengr., Paritäten od. div. Boni-Mali-Regel.

Quelle: Gemeldet v.: JSR; BHZP-RLP u. -Hessen, Hülsenberger Zuchtschweine

## Wareterminbörsen



**Hannover(RMX), Schluss-Kurse vom 26.09.2006**

**Schl.-schweine-Kontrakte;** 8.000 ± 500 kg SG,

56 % (±3 %) MFA, 85-100 kg SG/Tier,

div. Lieferorte; Frachtausgleich Münster

Liefermonat	Umsatz	€/kg SG	€/kg SG (Vorw.)
Okt. '06	4	1,520	1,510
Nov. '06	13	1,517	1,512
Dez. '06	1	1,490	1,493
Jan. '07	0	1,401	1,396
Feb. '07	0	1,436	1,440
März '07	0	1,436	1,430
April '07	0	1,450	1,425
Mai '07	0	1,460	1,455
Juni '07	0	1,475	1,465
Juli '07	0	1,470	1,450
Aug. '07	0	1,465	-

**Hannover (RMX), Schluss-Kurse vom 26.09.2006**

**Ferkel-Kontrakte;** 100 St./25 kg LG; Cash-Settle.-

Abrechn. auf Basis des "WTB-Piglet-Index"

Liefermonat	Umsatz	€/St.	€/St. (Vorw.)
Sept. '06	0	46,40	46,70
Okt. '06	0	46,30	46,30
Nov. '06	2	50,00	51,50
Dez. '06	0	51,80	52,50
Jan. '07	0	54,00	54,10
Feb. '07	0	56,30	56,40
März '07	0	54,80	54,80
April '07	0	51,50	54,00
Mai '07	0	50,00	52,50
Juni '07	0	49,00	50,00
Juli '07	0	48,00	48,50

RMX Hannover

## Eierpreise



**Erzeugerpreise für Güteklasse A, lose, in Cent / St.**

**Rheinland - Pfalz vom: 25.09.-01.10.06**

**Hessen von : 18.09.-24.09.06**

Gew.-Kl. Spanne Ø-Preis Spanne Ø-Preis  
aus Käfighaltung, an Handel u. Großverbraucher, frei Empf., von 1 bis 15 Kisten à 360 Stück, o. MwSt.

Gew.-Kl.	Spanne	Ø-Preis	Spanne	Ø-Preis
XL	9,00-15,00	10,88	10,00-13,50	11,53
L	6,87-13,00	8,82	7,90-11,50	10,14
M	5,90-11,00	7,66	6,90-10,50	8,90
S	4,50-9,00	6,68	5,90-9,80	7,94

aus Käfighaltung, an Endverbraucher, lose, inkl. MwSt

Gew.-Kl.	Spanne	Ø-Preis	Spanne	Ø-Preis
XL	16,00-19,00	18,00	16,50-17,00	17,00
L	15,00-17,00	16,00	14,30-16,00	15,00
M	10,00-16,00	14,00	13,40-15,00	14,00
S	8,00-13,00	11,00	12,40-13,00	13,00

aus Bodenhaltung, an Endverbraucher, lose, inkl. MwSt.

Gew.-Kl.	Spanne	Ø-Preis	Spanne	Ø-Preis
XL	17,00-23,00	20,00	17,00-21,00	20,00
L	16,00-20,00	18,00	16,00-19,00	17,00
M	14,00-18,00	16,00	15,00-18,00	16,00
S	10,00-15,00	13,00	10,00-14,00	12,00

Quelle: Landwirtschaftskammer RLP; LLH

**Ladenpreise Kl. M in €/10 St., inkl. MwSt.**

Käfigh.	Spanne	Ø-Preis	Spanne	Ø-Preis
Käfigh.	0,65-0,85	0,72	0,65-0,99	0,71
Bodenh.	0,99-2,29	1,43	0,99-2,00	1,53

Quelle: ZMP, Bonn

**Eiernotierung Südwest vom 22. September 2006**

Großhandelsabgabepreise  
an den LEH, ohne MwSt und  
ohne KVP, Euro/100 Stück

**weißschalig**

Gewichts-klasse	€/100 St.	€/100 St.
	<b>19.09.06</b>	<b>12.09.06</b>
XL	11,50	11,50
L	9,50	9,50
M	9,00	9,00
S	7,50	7,50

Tendenz: abwartend abwartend

**braunschalig**

Gewichts-klasse	€/100 St.	€/100 St.
	<b>19.09.06</b>	<b>12.09.06</b>
XL	11,50	11,50
L	9,50	9,50
M	9,00	9,00
S	7,50	7,50

Tendenz: abwartend abwartend

Quelle: Warenbörsen

Stuttgart / Mannheim

## Verbraucher- und Erzeugerpreise für Obst und Gemüse

	Verbraucherpreise			Erzeugerpreise bei Versteigerungen*)	
	ZMP RLP	ZMP Hessen	Stichprobe Rheinland-Pfalz	Großmarkt Pfalz / VOG	Centralmarkt
	inkl. MwSt. *)	inkl. MwSt. *)	inkl. MwSt. *)	Weisenh.a.S./Ingelh.	Roisdorf/Straelen
	26.09.2006	26.09.2006	26.09.2006	26.09.2006	26.09.2006
<b>OBST:</b>					
Zwetschen (kg)	0,77-1,55	0,76-1,99	2,99	0,30-0,52	0,40-0,80
Pfirsiche (kg)	0,99-3,49	0,85-3,90	2,99	-	-
Trauben blau (kg)	1,00-2,49	1,05-2,49	2,49	1,00-1,30	-
Trauben weiß (kg)	1,19-2,79	1,13-3,72	2,49	1,00-1,30	-
<b>Birnen (kg):</b>					
Tafelbirnen (kg)	0,99-2,78	0,89-2,49	-	0,50-0,80	-
Abate Fétel	-	-	2,69	-	-
<b>Äpfel (kg):</b>					
Boskoop	-	-	-	0,50-0,63	0,65-0,70
Elstar	0,79-2,20	0,89-2,49	1,99-2,49	0,35-0,60	0,60-0,65
Gala	0,89-2,09	0,89-1,99	1,99-2,49	0,50-0,55	0,55-0,65
Jonagold	-	-	-	0,50	-
Braeburn	1,33-2,49	0,99-2,49	1,99-2,49	-	-
Golden Delicious	0,95-2,48	0,99-2,00	1,79-2,49	0,50	-
Berlepsch	-	-	-	0,70-0,80	-
<b>GEMÜSE:</b>					
Kopfsalat (Stk)	0,25-0,99	0,25-0,99	0,79-1,29	Mutterstadt 0,20	0,15-0,20
Eissalat (Folie)	0,59-1,49	0,49-1,49	0,99	-	0,20-0,23
Lollo Bionda (Stk)	-	-	1,49	0,20	0,20-0,25
Feldsalat (kg)	2,45-15,90	2,45-15,90	6,90-14,90	1,80-2,50	1,50
Weißkohl (kg)	0,40-0,99	0,45-0,99	0,99-1,49	0,15	0,10-0,24
Wirsing (kg)	-	-	1,49	0,30	0,20-0,32
Chinakohl (kg)	-	-	-	0,40	0,35-0,42
Blumenkohl (Stk)	0,65-1,49	0,59-1,49	1,29-1,79	0,20	0,15-0,18
Chicoree (kg)	-	1,98-3,98	1,49	-	1,01-1,25
Kohlrabi (Stk)	0,15-0,50	0,15-0,49	0,49-0,59	0,12	0,08-0,13
Broccoli (kg)	1,36-3,33	1,50-2,88	1,49-1,59	-	0,40-0,63
Gemüsepaprika (kg)	2,39-5,00	1,98-5,00	3,99	-	-
Möhren (kg)	0,49-1,43	0,45-1,29	0,59-0,99	0,30-0,34	0,20-0,21
Knollensellerie (kg)	-	-	0,99-1,59	0,60	0,60
Radieschen (Bd)	0,29-0,49	0,29-0,79	0,79	0,14-0,18	0,15-0,23
Porree (kg)	1,32-2,00	0,99-2,99	-	0,50-0,60	0,44-0,51
Zwiebeln (kg)	0,39-1,43	0,45-1,29	0,59-1,29	0,16-0,18 (Bd)	-
Zucchini (kg)	0,49-2,50	0,55-2,00	1,49	0,45-0,50	0,38-0,42
Salatgurken (Stk)	0,33-0,89	0,35-0,79	0,69-0,99	-	0,25-0,35
Rispentomaten (kg)	1,43-3,99	1,25-3,89	2,49	-	1,00-1,30

\*) Handelskl. I, wenn nicht anders angegeben / Erzeuger- bzw. Großhandelsabgabepreise in €, o. MwSt.

Quelle: LWK RLP, Bad Kreuznach, ZMP Bonn, Großmärkte in RLP u. NRW

## Öko-Produkte

Ab-Hof Preise an Endverbraucher in €/kg, inkl. MwSt. vom **22.09.2006**

Produkte	von - bis	Ø
Bataviasalat (Stk)	0,80-1,95	1,18
Eichenblattsalat (Stk)	0,80-1,95	1,19
Eissalat (Stk)	1,00-1,85	1,38
Kopfsalat (Stk)	0,80-1,85	1,16
Lollo Rossa (Stk)	1,00-1,85	1,25
Mangold (kg)	1,50-4,15	2,95
Romanasalat (Stk)	1,00-1,95	1,26
Spinat gew. (kg)	3,20-6,90	4,47
Rucola (kg)	9,60-19,80	15,30
Auberginen (kg)	2,60-7,49	4,76
Salatgurken (Stk)	2,20-5,90	3,95
Tomaten (kg)	2,00-5,95	3,33
Zucchini (kg)	0,82-3,40	2,23
Buschbohnen (kg)	2,90-7,50	5,20
Porree (kg)	2,00-4,80	3,40
Blumenkohl (Stk)	1,98-2,50	2,28
Broccoli (kg)	2,30-4,95	4,08
Kohlrabi (Stk)	0,50-1,50	1,16
Spitzkohl (kg)	1,00-2,40	1,83
Fenchel (kg)	1,99-5,50	3,86
Radieschen 10er Bd.	0,80-1,65	1,23
Rote Beete (kg)	1,00-2,48	1,87
Knollensellerie (kg)	1,60-3,95	3,12
Äpfel Ø aller Sorten	1,90-3,99	2,72

Quelle: ZMP Bonn

## Wareterminbörse

**Hannover (RMX)**

Liefermonat	Umsatz	Euro/t	Vorw.
-------------	--------	--------	-------

Schlussnot. für **Speisekartoffeln 26.09.2006**

Menge: 25t, vorw. festk. Sorten der Hdkl I

(Agria, Marabel, Quarta, Satina, Secura, Solara; Cash-Settle.-Abrech.; "Table Potato-Index")

Nov. '06	0	201,00	194,00
Feb. '07	4	213,00	199,00
Apr. '07	6	233,00	220,00

Schlussnot. f. **Veredelungskart. 26.09.2006**

Menge: 25t, Warenkorb: Bintje, Agria u.a. vergl.

Sorten; Knollengr. 40 mm+, mit mind. 60% > 50 mm (Cash-Settle.- Abrech.; "Potato-Index")

Nov. '06	0	202,00	190,00
Feb. '07	2	270,00	245,00
Apr. '07	360	291,00	270,00

Quelle: RMX Hannover

## Bundesweite Preis-Infos

Per Anrufbeantworter (0,69 €/ Min.)

**Info Eierpreise:** (0900)11904 -13

**Info Schlachtschweine/ZMP-Preis:** -10

**Info 4.DVO Schweine/Rinder:** -11

**Info Getreide, Ölsaaten:** -12

**Info Obst / Gemüse:** -14

ZMP Bonn

## Speisekartoffeln

Preise vom: 26.09.06		RLP-Nord	RLP-Süd	Hessen
<b>Erzeugerpreise, €/dt, ohne MwSt. lose, frei Rampe, vor Abzug Sortierkosten</b>	1	21,00	21,00	20,00-36,00
	2	19,00	19,50	18,00-21,00
<b>Direktabsatz Erzeuger-Verbraucher €/dt, inkl. MwSt., in 10 + 12,5 kg</b>	1	48,00-75,00	48,00-75,00	38,00-51,00
	2	40,00-70,00	48,00-70,00	33,00-48,00
<b>Direktabsatz Erzeuger-Verbraucher €/dt, inkl. MwSt., in 5 kg Säcken</b>	1	60,00-90,00	58,00-90,00	-
	2	50,00-80,00	58,00-78,00	-
<b>Großhandelsabgabepreise €/dt, ohne MwSt., mit Sack, Mindestabgabe eine Palette</b>	1	36,00-42,00		31,20-45,00
	2	30,00-38,00		26,60-34,00
<b>Kleinverkaufspreise LEH, Discounter €/dt, inkl. MwSt. in 5 kg-Netzen</b>	1	50,00-112,00		-
	2	44,00-112,00		-

1 = festkochende Sorten, 2 = vorw. festkochende Sorten

Quelle: LWK RLP; LLH Kassel