



Landwirtschaftskammer  
Rheinland-Pfalz

# Markt- und Preisinformation

der LWK Rheinland-Pfalz und des Landesbetriebs Landwirtschaft Hessen (LLH), zusammengestellt von der LWK Rheinland-Pfalz. Preise und Termine ohne Gewähr.



Landesbetrieb Landwirtschaft  
Hessen

## Aktuelles Markttelegramm

### Tierische Erzeugnisse

- Schlachtrinder:** Schlachtrindermarkt trotz rückläufiger Stückzahlen auf Angebotsseite schwächer bewertet. Erzeugerpreise bei stockendem Fleischabsatz ins In- und Ausland unter Druck. Schlachtkälberpreise stabil.
- Schlachtschweine:** Schlachtschweinemarkt nach bundesweiten Vorgaben weiter auf Konsolidierungskurs; Erzeugerpreise nochmals um bis zu 5 Cent reduziert.
- Ferkel:** Regional auf normalem Niveau ausgeglichene Marktlage. Überregional, mit Schwächephase am Schlachtschweinemarkt, jedoch Druck am Ferkelmarkt. Preise erneut schwächer.
- Nutzkälber:** Das verfügbare Angebot lässt sich überwiegend problemlos absetzen. Absatzprobleme bei kleineren Kälbern. Preise insgesamt auf schwächerem Preisniveau stabil.
- Eier/Geflügel:** Stetige Verkäufe auf allen Absatzschienen des Eiermarktes bedingen stabil tendierende Preise für die Erzeuger. Geflügelmarkt bei lebhafter Nachfrage nach Hähnchen- und Putenfleisch weiterhin freundlich.

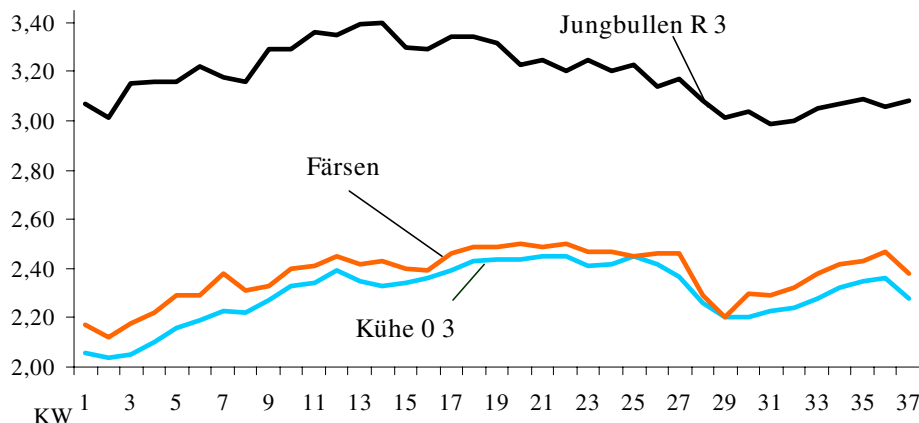
### Pflanzliche Erzeugnisse und Futtermittel

- Getreide und Ölsaaten:** Preisentwicklung am regionalen Getreidemarkt weiter fest, Vorgaben auf Bundesebene und EU-weit nach Konsolidierung in der Vorwoche wieder stabil. Abgabebereitschaft bei Erzeugern und Handel erhöht, Nachfrage der Mühlen und Futtermittelhersteller vor allem auf Termin. Braugerste verstärkt über die zweite Hand gesucht, Preise deutlich angezogen. Erste Notierungen für Körnermais, Ernte steht kurz bevor. Rapsmarkt aufgrund Absatzschwierigkeiten von Rapsöl unter Druck.
- Futtermittel:** Sojaschrotkurse nach Vorgaben der CBoT leicht befestigt; Nachfrage und Umsatz bei Kleinwasserzuschlägen der Rheinschiene verhalten. Preise für Rapschrot bei rückläufiger Nachfrage nachgebend. Preisanstieg bei Mühlennachprodukten vorerst gestoppt, Umsätze stetig. Zuckerrübenschnitzel der neuen Kampagne bei verhaltenen Ernteprognosen weiter fest bewertet.
- Kartoffeln:** Höhepunkt der Haupternte in KW 38/39. Schwächere Nachfrage und gute Rodebedingungen erhöhen Angebotsdruck. Ware überwiegend kleinsortiert, mit unterdurchschnittlichem Stärkegehalt. Übergebietschwächere Erzeugerpreise.

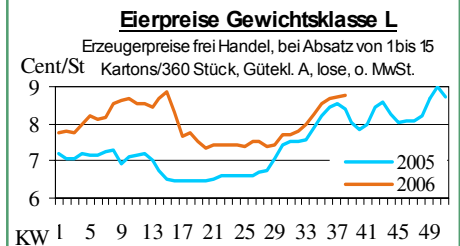
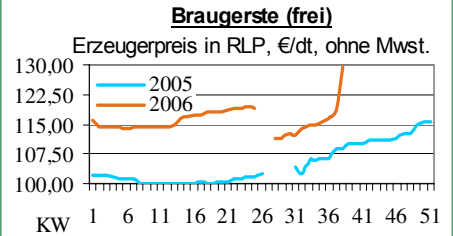
Quelle: LWK RLP / ZMP Bonn / ED

## Aktuelle Marktgrafik

**Amtliche Preisfeststellung für Schlachtrinder in 2006 für Rheinland-Pfalz und Hessen (4. DVO)**  
Preise in Euro / kg SG ohne MWSt



## Blick in den Markt



## Warenterminbörsen

### Hannover (RMX)

Liefermon.	Umsatz	Euro/t	Vorwoche
Schlussnotierungen für <b>EU Weizen</b> <b>19.09.2006</b>			
Menge: 50 t; 76kg/hl, 11%Prot., 220s. Fallz., 15% H <sub>2</sub> O			
Lieferpunkte: Mittellandkanal, Main, Mosel			
Dez. '06	0	138,50	140,50
Feb. '07	0	140,00	141,50
Schlussnotierungen für <b>Braugerste</b> <b>19.09.2006</b>			
Menge: 50 t; max. 11,5 % Protein, ≥ 90 % Vollkorn, ≥ 95 % Keimenergie, ≥ 93 % sortenrein; div. Sorten u.a. Scarlett, Barke, Lieferorte: u.a. fca/fob Oberrhein/Mosel			
Nov. '06	0	170,00	163,00
Feb. '07	0	172,00	165,00

### Euronext Paris

Schlussnotierungen für <b>Exportweizen</b> <b>19.09.2006</b>			
Menge: 50 t; 76 kg/hl, intervent.-fähig; Lieferort Rouen			
Nov. '06	2404	141,75	139,25
Jan. '07	939	143,50	140,75
März '07	428	145,00	141,25
Mai '07	195	145,50	142,25
Sept. '07	0	123,75	123,00
Nov. '07	7	126,50	125,50
Schlussnotierungen für <b>Raps</b> <b>19.09.2006</b>			
Menge: 50 t; div. Lieferorte in Dtschl./Frankr.			
Nov. '06	605	259,50	261,25
Feb. '07	93	262,50	264,25
Mai '07	5	266,25	267,50
Aug. '07	12	254,50	257,00
Nov. '07	0	259,75	261,00
Feb. '08	0	261,75	264,50
Schlussnotierungen für <b>Mais</b> <b>19.09.2006</b>			
Menge: 50 t; 15% Feuchte, 4% Bruchkör./Lief. Atlantic			
Nov. '06	259	145,00	145,00

Quelle: RMX Hannover; Euronext

## Erzeugerpreise für Getreide, Ölfrüchte und Körnerleguminosen



Einkaufspreise des Agrarhandels, frei Erfasser, für Standardqualität, in €/t, ohne MwSt.							Streckengeschäfte		
<b>Erfassungsdatum: 19.09.2006</b>	Hessen			Rheinland-Pfalz			Hessen	RLP	
* = Einzelpreis	Spanne	Landes-Ø	Vorwoche	Spanne	Landes-Ø	Vorwoche	Ab-Hof Ø	Ab-Hof Ø	Franko Ø
Eliteweizen, > 14% Rohprotein	115,00-135,00	<b>127,20</b>	123,85	124,00-130,00	<b>127,25</b>	119,25	133,60	131,50	133,00
Qualitätsweizen (A)	110,00-130,00	<b>119,70</b>	116,30	108,00-130,00	<b>117,05</b>	109,75	126,30	119,40	122,50
Brotweizen (B)	105,00-125,00	<b>113,60</b>	110,25	105,00-120,00	<b>110,80</b>	104,35	120,45	112,90	115,00
Mahl- bzw. Brotroggen, FZ>120	110,00-125,00	<b>116,45</b>	112,25	100,00-120,00	<b>112,70</b>	102,60	121,25	115,00	117,80
Futterroggen	105,00-115,00	<b>111,65</b>	-	-	<b>80,00*</b>	-	-	-	-
Sommer-Braugerste (freie Ware)	115,00-130,00	<b>121,30</b>	115,65	120,00-140,00	<b>129,50</b>	118,60	126,25	132,80	135,00
Futtergerste >62 kg/hl	92,50-105,00	<b>98,90</b>	99,30	95,00-105,00	<b>100,00</b>	94,45	105,55	103,70	106,00
Futterweizen	100,00-115,00	<b>106,20</b>	105,75	100,00-110,00	<b>105,90</b>	101,00	113,20	110,20	113,75
Qualitätshafer >52 kg/hl	100,00-115,00	<b>111,45</b>	111,65	-	<b>110,00</b>	-	119,15	-	-
Futterhafer, >48 kg/hl	95,00-110,00	<b>102,15</b>	99,65	90,00-95,00	<b>91,05</b>	90,00	105,00	-	-
Körnermais	-	-	-	125,00-135,00	<b>130,60</b>	-	-	-	-
Triticale	95,00-110,00	<b>103,00</b>	103,45	100,00-109,00	<b>103,85</b>	99,95	109,75	106,40	110,60
W.-Raps food (freie Ware)	230,00-240,00	<b>236,75</b>	233,90	225,00-240,00	<b>233,35</b>	235,05	243,20	236,80	240,70
W.-Raps food E.'06	-	-	-	228,00-240,00	<b>231,40</b>	-	-	-	-
Futtererbsen	100,00-117,00	<b>106,45</b>	104,00	110,00-120,00	<b>116,50</b>	113,45	112,00	-	-

Quelle: LLH; LWK RLP

## Börsennotierungen für Getreide, Ölsaaten und Futtermittel



Großhandelsabgabepreise in €/t, o. MwSt.; überwiegend frei Fuhre/Waggon bzw. Mühle/Station bei sofortiger Lieferung;

Quelle: "Warenbörsen der angegebenen Orte"

G=Geld, B=Brief, PS=Papiersack, lo=lose

Börsen	Köln	Mannheim	Würzburg	Frankfurt	Dortmund	Paderborn
Notierungen am:	15.09.2006	18.09.2006	15.09.2006	14.09.2006	14.09.2006	04.09.2006
Brotweizen 11,5 % 220 FZ	139,00	135,00-138,00	127,00-135,00	133,00-136,00	137,00-139,00	135,00-136,00
A-Weizen > 13 / 13,5 % / 250 FZ	-	138,00-141,00	135,00	138,00-142,00	-	-
E-Weizen 14,5%/50-55Sedi/250-280FZ	-	142,00-144,00	142,00-143,00	-	-	-
Futterweizen > 70 / 72 kg/hl	-	118,00-123,00	120,00-126300	123,00-125,00	136,00-137,00	134,00-135,00
Brotroggen > 120 FZ	145,00	138,00-140,00	155,00-160,00	-	-	125,00
Braugerste, Inland	-	170,00-175,00	168,00-171,00	-	-	-
Futtergerste > 62 kg/hl	-	105,00-107,00	110,00-115,00	107,00-109,00	122,00-123,00	119,00-120,00
Qualitätshafer > 52/53 kg/hl	167,00	-	-	-	-	-
Triticale (max. 10 % Auswuchs)	-	-	-	-	134,00-135,00	128,00-130,00
Mais	160,00	138,00-141,00	145,00-155,00	-	162,00-164,00	156,00-158,00
Raps	262,00 G	254,00-255,00	250,00-256,00	259,00-260,00	262,00-264,00	260,00-262,00
Milchl.futter: ESt II, 20 % RP	-	137,00-142,00	-	-	-	-
Milchl.futter: ESt III, 18 % RP	-	140,00-142,00	-	-	-	-
Ferkelstarter >13,8 MJ ME/kg, 18%RP	-	258,00-268,00	-	-	-	-
Schweinemastfutter 13 MJ, 16%RP	-	158,00-163,00	-	-	-	-
Legehennenalleinfutter: 11,4 MJ	-	203,00-213,00	-	-	-	-
Sojaschrot, 43-44 % RP	186,00 B	182,00-183,00	177,00-181,00	-	179,50-180,50	173,00-174,00
Rapsschrot	110,00 B	112,00-114,00	108,00-109,00	-	110,00	108,00-110,00
Weizenkleie	89,00 B	68,00-70,00	75,00	75,00-80,00	-	90,00-95,00
Roggenkleie	-	63,00-65,00	-	-	-	-
Melasseschnitzel	112,00 B	114,00-116,00	-	-	-	116,00
Wiesenheu, 1. Schnitt, kl. Ballen	-	-	-	-	126,00-131,00	-
Wiesenheu, 1. Schnitt, Großballen	-	-	-	-	116,00-122,00	-
Weizenstroh, kleine Ballen	-	-	-	-	79,00-85,00	-

Die Konditionen und Paritäten der Börsen sind z. T. sehr unterschiedlich. Die Preise sind nicht unmittelbar vergleichbar.

Preistendenzen sind jedoch im zeitl. Vergleich der jeweiligen Börsennotierungen erkennbar.

## Aktuelle Preisinfos aus Rheinland-Pfalz und Hessen



Vorabinfos per Anrufbeantworter der  
LWK RLP: 0671-793-1200  
Montags ab 16:00 Uhr:  
Ringferkelpreise, Preisempfehlung für  
Schlachtschweine aus Nordw.-Deutschland  
Dienstags ab 16:00 Uhr:  
Schlachtstättenpreise, Erzeuger-Metzger-  
Notierungen, Preise 4. DVO, Nutzkälber

Weitere Informationen der  
Landwirtschaftskammer Rheinland-Pfalz  
Burgenlandstraße 7  
55543 Bad Kreuznach  
Referat 25 Marktinformation  
www.lwk-rlp.de  
E-Mail: markt@lwk-rlp.de  
Tel.: 0671-793-1107 (Hr. Möcklinghoff)

Weitere Informationen bei:  
Landesbetrieb Landwirtschaft Hessen  
Fachgebiet 24 - Marktinformation  
Kölnische Straße 48-50  
34117 Kassel  
www.agrarberatung-hessen.de  
E-Mail: marktinfo@lh-hessen.de  
Tel.: 0561/7299-267 (Fr. Linker)

## Erzeugerpreise für Rinder frei Schlachtstätte



Amtliche Preisfeststellung (4. DVO) für Schlachtrinder, Preisgebiet Rheinland-Pfalz und Hessen, Preise in €/kg Schlachtgewicht frei Schlachtstätte, o. MwSt. Quelle: ADD Trier

Anzahl Meldungen: 8 Stück: 1.243 Schlachtzeitraum: 11.09.-17.09.06

Kategorie	Handelsklasse	Stück	Preisspanne*	Ø-Preis	Kg/Stück	Ø-Preis Vorw.
Jungbullen	U 3	12	3,02-3,20	3,11	420,13	3,17
	U 1-5	31	2,97-3,23	3,11	410,18	3,16
	R 2	41	2,95-3,27	3,07	353,43	3,11
	<b>R 3</b>	<b>48</b>	<b>3,00-3,22</b>	<b>3,08</b>	<b>385,55</b>	<b>3,06</b>
	O 2	18	2,47-3,03	2,73	330,47	2,62
	O 3	36	2,50-2,84	2,59	363,39	2,58
	P 1-5	33	2,18-2,50	2,22	275,80	2,28
	E-P insg.	233	-	2,79	359,08	2,81
Kühe	R 3	32	2,46-2,53	2,51	346,79	2,52
	O 2	51	2,21-2,39	2,23	287,58	2,21
	<b>O 3</b>	<b>236</b>	<b>2,20-2,35</b>	<b>2,28</b>	<b>325,01</b>	<b>2,36</b>
	O 4	49	2,24-2,35	2,27	358,53	2,38
	P 1	260	1,50-1,73	1,60	231,47	1,66
	P 2	93	1,70-1,95	1,77	257,20	1,81
	P 3	53	1,90-2,10	1,96	279,69	1,94
	E-P insg.	850	-	2,02	285,08	2,07
Färsen	R 3	18	2,30-2,97	2,83	298,67	2,92
	<b>O 3</b>	<b>29</b>	<b>2,23-2,73</b>	<b>2,38</b>	<b>267,91</b>	<b>2,47</b>
	O 4	-	-	-	-	2,34
	O 1-5	46	2,18-2,73	2,37	265,26	2,43
	P 1-5	21	1,51-2,25	1,84	226,86	1,87
	E-P insg.	97	-	2,39	267,59	2,46

\* gebildet aus den errechneten Mittelwerten der Meldebetriebe

Schlachtzeitraum: 11.09.-17.09.06 Amtliche Preisfeststellung (4. DVO) für Schlachtrinder im Preisgebiet

Kategorie	Hdcl.	Baden-Württemberg				Nordrhein-Westfalen			
		Preisspanne	Ø-Preis	Vorwo	Kg/Stk.	Preisspanne	Ø-Preis	Vorwo	Kg/Stk.
Jungbullen	<b>R3</b>	2,87-3,12	<b>2,93</b>	2,99	385,00	2,82-3,02	<b>2,93</b>	2,96	400,80
	O3	2,50-2,99	2,61	2,67	374,00	2,48-2,56	2,53	2,56	381,60
Kühe	R 3	2,54-2,63	2,59	2,61	351,00	2,40-2,65	2,47	2,50	346,80
	<b>O 3</b>	<b>2,29-2,44</b>	<b>2,39</b>	2,42	322,00	<b>2,29-2,38</b>	<b>2,35</b>	2,39	324,90
Färsen	R 3	2,80-3,18	2,92	2,92	299,00	2,72-3,05	2,84	2,87	300,40
	<b>O 3</b>	<b>2,35-2,75</b>	<b>2,42</b>	2,43	280,00	<b>2,26-2,39</b>	<b>2,33</b>	2,38	285,40

Quellen: für RLP: ADD Trier; für Hessen: RP Gießen; für Ba-Wü.: LLM Schwäb. Gmünd; für NRW: LEJ

## Erzeugerpreise für Nutzkälber ab Hof



1. u. 2. Qualität, zur Bullen- bzw. Kälbermast geeignet; Alter ab 14 Tage; ca. 40 bis 60 kg LG in €/St.; inkl. MwSt., nach allen Vermarktungsabzügen

Region	Hessen				Rheinland-Pfalz			
	Stk.	Preis-spanne	akt. Woche	Ø-Preis Vorw.	Stk.	Preis-spanne	akt. Woche	Ø-Preis Vorw.
<b>Wochen vom:</b>	<b>11.09.-17.09.06</b>				<b>18.09.-24.09.06</b>			
<b>Bullenkälber</b>								
Holstein sbt.	320	82-131	106	119	319	80-125	101	97
Holstein rbt.	39	100-136	121	133	59	80-150	110	110
Kreuzungen	7	207-281	227	219	22	120-300	170	179
Fleckvieh	7	305-343	332	332	-	-	-	-
<b>Mutterkälber</b>								
Holstein	40	33-75	46	56	7	50-60	55	54
Kreuzungen	5	125-207	158	129	13	70-200	102	109
<b>3. Qualität BK</b>	-	-	-	-	9	25-70	62	67

Quelle: LLH Kassel, LWK RLP Bad Kreuznach

Erzeugerpreise für Fleckviehkälber; bis 100 kg LG, ab Hof, in € je kg LG, o. MwSt.

Region	Bayern	Baden-Württemberg	Südbaden
<b>Zeitraum:</b>	<b>11.09.-17.09.06</b> (Veränderungen zur Vorwoche)		
<b>Bullenkälber</b>	5,14 (- 0,03)	5,01 (- 0,09)	5,20 (+ 0,17)
<b>Mutterkälber</b>	3,18 (- 0,01)	3,15 (- 0,05)	3,02 (+ 0,07)

Quelle: ZMP Bonn

## Akt. Schlachtstättenpreise



Preise für Schlachtrinderhälften, in €/kg SG, frei Schlachtstätte, o. MwSt.

Tierart / HdKl.	19.09.2006	Vorwoche
Jungbullen R3	2,80-3,00	2,80-3,03
Kühe O3	2,00-2,40	2,05-2,36
Färsen O3	2,05-2,55	2,15-2,55

Umfrage LWK in Schlachtstätten aus RLP

## Lammfleischmarkt



Amtliche Preisfeststellung der Länder Rheinland-Pfalz, Hessen u. Nordrhein-Westfalen, in €/kg, o. MwSt., für die Woche vom

11.09.-17.09.06

Nach Schlachtgewicht pauschal abgerechnet

Gattung	Stück	Ø-Gew.	Ø-Preis
Lammfl.	434	20,18	<b>4,22</b>

Nach Lebendgewicht pauschal abgerechnet

Lammfl.	2.615	42,31	<b>1,74</b>
---------	-------	-------	-------------

Quelle: Regierungspräsidium Gießen

## Schlachtlämmerpreise



Preise für junge, vollfleischige Schlachtlämmer, in €/kg LG inkl. MwSt., für die Woche vom:

18.09.-24.09.06

**1,70-1,90 Eur/kg** (Vw.: 1,70-1,90 Eur/kg)

Tendenz: freundlich, Preise steigend

Quelle: EZG Weideland, Bitburg

## Pferdemarkt Hamm



Vom 20.09.2006; Auftrieb: 90 Pferde;

Schlachtpferdepreise in € / kg LG; o. MwSt.

1. Qualität **0,70**

vollfleischiges Warmblut **0,40-0,60**

geringfleischige Pferde **0,20-0,35**

Marktverlauf: freundlicher

Nächster Pferdemarkt am: **04.10.2006**

Quelle: LWK NRW

## Auktionstermine



Zuchtvieh	Fleischrinder
Hamm: 05.10.06	Krefeld: 17.10.06
Alsfield: 11.10.06	Meschede: 01.12.06
Krefeld: 11.10.06	Alsfield: 06.12.06
Bitburg: 12.10.06	

Kälber	Absetzer
Alsfield: 25.09.06	Alsfield: 05.10.06
Bitburg: 12.10.06	Meschede: 05.10.06
Münster: 18.10.06	Krefeld: 18.10.06
Biebesheim: 18.10.06	Alsfield: 18.10.06

Zuchtschweine
Limburg: 25.10.06
*Alsfield: 29.11.06

Ferkel
Limburg: 04.10.06
Limburg: 28.10.06

Schafe
Butzbach: 28.10.06

\* Landesabsatzveranstaltung

## Erzeugerpreise für Schlachtschweine frei Schlachtstätte



Amtl. Preisfeststellung (4. DVO, nach SG (80-110 kg) u. Handelsklassen) o. MwSt.

Zeitraum:	11.09.-17.09.06	M1	E	U	E-P	E-P Vorw.
<b>Baden-Württemberg</b> (33 Betriebe, 43.277 Stück)						
gewogener Ø-Preis (€/kg)	1,04-1,31	1,53-1,72	1,31-1,55	-	-	-
Muskelfleisch-Anteil in Prozent	1,19	1,61	1,47	1,59	1,69	1,69
	-	59,50	53,10	58,30	58,30	58,30
<b>Rheinland-Pfalz</b> (10 Betriebe, 17.556 Stück)						
gewogener Ø-Preis (€/kg)	1,02-1,26	1,59-1,72	1,37-1,51	-	-	-
Klassen-Anteil in Prozent	1,20	1,61	1,48	1,55	1,66	1,66
Muskelfleisch-Anteil in Prozent	0,56	57,30	27,94	-	-	-
	-	58,16	52,93	55,84	56,12	56,12
<b>Nordrhein-Westfalen (Süd)</b> (7 Betriebe, 27.429 Stück)						
gewogener Ø-Preis (€/kg)	-	1,58-1,63	1,47-1,51	-	-	-
Muskelfleisch-Anteil in Prozent	-	1,61	1,49	1,56	1,65	1,65
	-	58,20	53,00	56,30	56,30	56,30
<b>Hessen</b> (19 Betriebe, 4.617 Stück)						
gewogener Ø-Preis (€/kg)	1,09-1,30	1,57-1,74	1,42-1,57	-	-	-
Klassen-Anteil in Prozent	1,24	1,65	1,52	1,62	1,72	1,72
Muskelfleisch-Anteil in Prozent	1,43	72,88	17,31	92,66	90,35	90,35
	-	59,13	53,14	57,69	57,78	57,78
<b>Thüringen</b> (6 Betriebe, 28.380 Stück)						
gewogener Ø-Preis (€/kg)	1,19-1,29	1,59-1,63	1,49-1,51	-	-	-
Muskelfleisch-Anteil in Prozent	1,23	1,60	1,50	1,55	1,71	1,71
	-	58,10	53,00	55,90	56,10	56,10

Quelle für RLP: ADD Trier; für Hessen: RP Gießen; sonstige: Umfrage der LWK RLP

## Akt. Schlachtstättenpreise



Basis-Preis f. Schlachtschweine, 56 % MFA  
(in €/kg/SG), frei Schlachtstätte

1. Umfrage in Schlachtstätten aus RLP	vom: 19.09.2006
<b>Spanne: 1,51-1,57 €</b> (Vorw.: 1,56-1,62 €)	
2. Umfrage LLH bei Kurhessischen Genossenschaften	vom: 18.09.2006
<b>Spanne: 1,52-1,55 €</b> (Vorw.: 1,57-1,60 €)	
<b>ISN Notierung</b>	
	Spanne Median
08.09.-14.09.06	ISN: 1,59-1,62 1,60
15.09.2006	ISW: 1,55-1,58 1,55
Quelle: ISN Tel.: 09 00 / 19 00 929	

## Preisempf. f. Schlachtschweine



"Vereinigungspreis der Erzeugergemeinschaften"  
56 % MFA, Euro-Referenzmaske, frei Schlachtst.  
ohne QS-Aufschlag, in €/kg/SG, ohne MwSt.

Wochenpreis v. 15.09.06 (für 15.09.-21.09.06)

Median 1,55 (Vw.: 1,60); Sp.: 1,55 - 1,58

Vermarktungsmenge: 160.200 (zur Vw.: - 9.700)

Wochenpreis Sauen, M1: 1,26

Quelle: LWK Nieders. Info: 0900/190-244, 0,69 €/Min.

## Ab-Hof-Preise für Schweine



Erzeuger-Metzger-Direktverk.; Metzgerqualität

(Ø ca. 58-60% MFA; in €/kg, o. MwSt)

Schlachtzeitraum vom 11.09.-17.09.06

Gemeldete Tiere: 832; Preis je kg LG: 1,46

umg. auf SG (79 % Ausschl.): 1,85

Empfehlung der EZG'en aus RLP f.d. Zeitraum vom

18.09.-24.09.06 1,43 kg LG

Quelle: LWK RLP bzw. 1,81 kg SG

## Ferkelpreise Hessen



Ab-Hof-Preise für Standard-Qualitätsferkel

(Basis: 28kg), €/Tier, o. MwSt., ohne Aufschläge für  
Impfungen und Direktgeschäfte, inkl. aller Qualitäts-  
zuschläge, nach Abzug aller Vermarktungskosten

Zeitraum: 11.09.-17.09.06

Anzahl: 8.348 Preisspanne Ø-Preis (Vorw.)

Grundpreis<sup>1)</sup> 44,00-50,00 47,27 (49,32)

50er Gruppe<sup>2)</sup> 49,00-56,55 55,08 (56,26)

100er Gruppe<sup>2)</sup> 55,00-58,55 58,03 (58,02)

Zuschlag bis 30 kg LG 1,00-1,30

Zuschlag > 30 kg LG 0,40-0,51

<sup>1)</sup> Ferkel o. Zu-/Abschläge, u.a. für Mengen

<sup>2)</sup> mit einheitl. Genetik u. Gewicht Quelle: LLH

## Ferkel Baden-Württemberg



Region	Erzielte Ø-Preise der Vorwoche <sup>1)</sup>	Notierung
Hohenlohe und Ober- schwaben	in €/ Stück Spanne Ø	Tendenz Folgewoche
100 Gruppe <sup>2)</sup>	45,00-49,00 47,10	± 0,00

<sup>1)</sup> gew. Ø-Preise, 25kg-Ferkel, ohne Myko-  
Impfung und ohne MwSt.

<sup>2)</sup> Ferkel-Gruppe ca. 100 Tiere, einheitl. Gene-  
tik und Gewicht, mit QS-Status frei Vermarkter  
Mehrgewicht: + 1,00 EUR/kg

LLM Schwäbisch-Gmünd, Info: 0900/1810800

## Ferkelpreise aus Rheinland-Pfalz / Saarland



1. Basispreise ab Hof (o. MwSt.) für Standard-Qualitätsferkel der EZ-Ringe; Ø-Gruppen-Größe:  
Ringf.: 30 Stk., Aufzuchtferkel: ab 60 F./Partie; z.T. als Poolpreis; ohne Abzüge für Klein- u. Zu-  
schläge für Großgruppen; ohne Kosten für Transport u. Impfungen; mit Qualitätszuschlag

"Aufzuchtstall" für den Zeitraum von: 18.09.-24.09.06

Die Zu- u. Abschläge für abweichende Mengen u. Qualitäten bei R-Ferkeln sind frei vereinbar!

Basis	kg	Grundpreis bzw. Spanne (€/Stück)	± Preisveränderung zu Vorwoche (€/Stück.)	Zu-/Abschläge (€/kg) für Mehrgewicht	Mindergew.
Qualitätsring ferkel (R)	25	49,00	- 0,50	bis 30 kg 1,30 bis 35 kg 0,65	1,00 -
Aufzucht- ferkel (A)	8	28,29 bis 38,60	- 0,45 --- - 1,00	0,50-1,00	0,50-1,00
	30	56,30 bis 60,80	- 0,50 --- - 1,10	0,50-0,70	0,70-1,00

2. Verkaufspreismeldungen der Erzeugerringe aus der Vorwoche, vom 11.09.-17.09.06

Basis (kg)	Anzahl Ferkel	Preis/Ferkel (€/Stck.) Spanne Ø-Preis	± Preisveränderung zur Vorw. (€/Stck.)	Zu-/Abschläge (€/kg) für Mehrgew. Mindergew.
(R) 25	1.518	49,50-54,50 51,09	- 1,91	bis 1,30 bis 1,00
(A) 8	3.122	28,74-39,60 30,35	- 3,24	0,50-1,00 0,50-1,00
(A) 30	3.431	56,80-61,90 57,92	- 2,35	0,50-0,70 0,70-1,00

Zuschläge: Bei Kleingruppen, bis 60 Ferkel/Partie, wurden teils Abzüge bis 2,00 €/Tier, bei  
Großgruppen, ab 100 bzw. 160 Tiere, Zuschläge von bis zu 4,00 €/Tier, vor MwSt., berechnet.

Herkünfte: Zwei-/Dreirassenkreuzungen, Hybriden, Systemferkel

Quelle: Landwirtschaftskammer Rheinland-Pfalz

## Ferkelpreise aus Nordwest-Deutschland



Ab-Hof-Preise f. Qualitätsferkel, 100er-Gr. o. MwSt, o. Aufschl. f. Topgenetik u. evtl. Impfbzuschl.

Zeitraum	Erzeugungsregion		
	Nordrhein-Westfalen	Niedersachsen	Niedersachsen
11.09.-17.09.06			
Datenquelle*:	VHB/EZG	VHB/EZG	EZG
Basisgewicht:	25 kg	25 kg	8 kg/Systemferkel
eingekaufte Menge in Stk.	85.275	82.359	18.967
Ø-Preis in €/ Stk.	47,10	45,00	30,00
Veränderung z. Vorwoche	- 1,55	- 2,00	- 1,20
Preisspanne €/ Stk.	44,00 - 53,00	41,00 - 53,00	28,00 - 31,50
Trend / Vorwoche (€/Stk)	- 1,50	± 0,00 bis - 2,00	-

\*VHB: Genossenschaftl. u. priv. Viehhandelsbetriebe; EZG = Erzeugergemeinschaft f. Ferkel. Die  
not. Preise sind Grundpreise für Qualitätsferkel mit QS-Standard u. definierter Genetik. Der Ø-Preis  
wird als Median ermittelt. Zuschläge f. Impfungen sind nicht enthalten. Für kleinere Partien werden  
in der Regel Preisabschläge, für größere Partien Preisabschläge vereinbart. Gewichtsabweichungen  
von der Basis 25 kg werden mit bis zu 1 EUR / kg verrechnet.

Quelle: Landwirtschaftskammern Nordrhein-Westfalen und Niedersachsen

## Futtermittel



Abgabepreise des Handels an die Landwirtschaft, in €/t, frei Hof/Silo (lose, ab 3 t), bzw. ab Lager (gesackt), ohne MwSt., Spannenpreise. \* = Einzelmeldung

Erfassungszeitraum: September 2006		x = lose (> 3 t)		o = gesackt	
		Rheinland - Pfalz	Hessen	Rheinland - Pfalz	Hessen
MAT, ohne Magermilchpulveranteil	o	1.100,00-1.495,00	1.000,00-1.390,00		
MAT, Magermilchpulverant. > 50 %	o	1430,00-1807,50	1.198,00-1.724,00		
Ergänzfutter für Aufzuchtälber, 18% RP	x	192,50-234,50	180,00-232,50		
Milchleistungsfutter 14/15 - III	x	145,00-169,50	144,50-152,50		
Milchleistungsfutter 18 - III	x	146,00-174,50	146,00-154,00		
Ferkelaufzucht., 13,2-13,6 MJ/kg	x	216,50-295,00	235,00-328,00		
Sauenfutter, 13,0 MJ/kg	x	201,00-245,00	172,00-201,00		
Schweinemastfutter					
Vormast, 1,0-1,15% Lysin, >13,2MJ/kg	x	184,50-215,00	160,50-187,00		
Endmast, 0,9-1,0% Lysin, >12,6MJ/kg	x	180,00-201,00	158,50-192,50		
Ergänzungsfutter Mastschw., 12,6 MJ/kg;	x	225,00-271,00	199,50-267,50		
28% Rohprotein	o	388,00*	-		
Legehennenalleinfutter, 11,4 MJ/kg,	x	186,00-320,00	196,50-231,50		
0,38 % Methionin	o	345,00-385,00	-		
Broileralleinfutter, 13,4 MJ/kg	x	246,00*	236,00		
Putenalleinfutter., Phase 6, 11,5 MJ/kg	x	204,50-220,00	205,00		
Sojaschrot, 43-44% Rohprotein	x	200,00-215,50	199,00-221,00		
	o	270,00-300,00	-		
Rapsschrot, ca. 34 % Rohprotein	x	135,00-150,00	130,50-142,00		
Weizenkleie (Normtyp)	o	190,00*	-		
Melasseschnitzel, gepreßt	x	135,00-150,00	-		
Alleinfutter f. Mastschafflämmer	o	247,60-306,00	-		
Ergänzungsfutter für Zuchtschafe	x	157,00-220,00	-		
<b>Raufutter</b>					
Einkaufspreise des Handels, ab Hof, in €/t, o.MwSt.					
Heu, kleine HD-Ballen, 1. Schnitt		80,00-95,00	75,00-76,00		
Heu, Rundballen, 1. Schnitt		65,00-75,00	70,00-75,00		
Heu, Quaderballen, 1. Schnitt		70,00-80,00	70,00-80,00		
Stroh, kleine HD-Ballen		50,00-60,00	45,00-60,00		
Stroh, Rundballen		40,00-50,00	35,00-50,00		
Stroh, Quaderballen		45,00-55,00	35,00-60,00		
Quelle: Landwirtschaftskammer RLP, LLH					

## Sauen / Ferkel Südhessen



Meldung der SK-Ringe Südhessen für Ferkel, Mykoplasmen geimpft, ab Hof, o. MwSt

Zeitraum:	25.09.-01.10.06
geimpfte Ferkel, Basis 25kg, €/Stück	52,31
Mehrgewichte (25-33 kg); €/kg LG:	1,30
Mehrgewichte (> 33 kg); €/kg LG:	0,50
deckföh. Jungsauen, 95 kg LG; Alter 180 Tage, ab Hof, in € / St. o. MwSt	249,25
Quelle: LLH	

## Ferkel Rhön-Vogelsberg



Ab-Hof-Preis -ohne MwSt.- der EZG  
"Qualitätsfleisch Rhön-Vogelsberg"

für den Zeitraum:	18.09.-24.09.06
Basis 28 kg-Ferkel, €/Stück	56,00
Mehrgewicht (25-30) €/kg LG	1,28
Mehrgewicht, >30 kg:	kein Zuschlag

## Hybrid-Jungsauen



Basispreis: 5-10 Tiere/Lieferung; frei Hof; ab 90 kg LG (o. MwSt.); Zeitraum: 11.09.-17.09.06

<b>Spanne: 299,98 bis 343,00 Eur / Tier</b>
Jungsauenpreise: ohne Zu-/Abschläge bei abw.
Gruppengr., Paritäten od. div. Boni-Mali-Regel.
Quelle: Gemeldet v.: JSR; BHZP-RLP u. -Hessen, Hülsenberger Zuchtschweine

## Warenterminbörsen



**Hannover(RMX), Schluss-Kurse vom 19.09.2006**  
**Schl.-schweine-Kontrakte;** 8.000 ± 500 kg SG, 56 % (±3 %) MFA, 85-100 kg SG/Tier, div. Lieferorte; Frachtausgleich Münster

Liefermonat	Umsatz	€/kg SG	€/kg SG (Vorw.)
Sept. '06	31	1,590	1,601
Okt. '06	2	1,510	1,500
Nov. '06	0	1,512	1,499
Dez. '06	0	1,493	1,489
Jan. '07	0	1,396	1,398
Feb. '07	0	1,440	1,430
März '07	0	1,430	1,425
April '07	0	1,425	1,425
Mai '07	0	1,455	1,445
Juni '07	0	1,465	1,455
Juli '07	0	1,450	1,450

**Hannover (RMX), Schluss-Kurse vom 19.09.2006**  
**Ferkel-Kontrakte;** 100 St./25 kg LG; Cash-Settle.-Abrechn. auf Basis des "WTB-Piglet-Index"

Liefermonat	Umsatz	€/St.	€/St. (Vorw.)
Sept. '06	0	46,70	45,50
Okt. '06	0	46,30	44,30
Nov. '06	0	51,50	49,00
Dez. '06	0	52,50	51,30
Jan. '07	0	54,10	53,30
Feb. '07	0	56,40	56,40
März '07	0	54,80	54,50
April '07	0	54,00	54,00
Mai '07	0	52,50	52,50
Juni '07	0	50,00	50,00
Juli '07	0	48,50	48,50

RMX Hannover

## Eierpreise



**Erzeugerpreise für Güteklasse A, lose, in Cent / St.**

**Rheinland - Pfalz vom: 18.09.-24.09.06**      **Hessen von: 11.09.-17.09.06**

Gew.-Kl.    Spanne    Ø-Preis    Spanne    Ø-Preis

**aus Käfighaltung**, an Handel u. Großverbraucher, frei Empf., von 1 bis 15 Kisten à 360 Stück, o. MwSt.

Gew.-Kl.	Spanne	Ø-Preis	Spanne	Ø-Preis
XL	9,00-15,00	10,85	10,00-13,50	11,49
L	6,88-13,00	8,79	7,90-11,50	10,11
M	5,90-11,00	7,64	6,90-10,50	8,87
S	4,50-9,00	6,65	5,90-9,80	7,90

**aus Käfighaltung**, an Endverbraucher, lose, inkl. MwSt

Gew.-Kl.	Spanne	Ø-Preis	Spanne	Ø-Preis
XL	16,00-19,00	18,00	16,50-17,00	17,00
L	15,00-17,00	16,00	14,30-16,00	15,00
M	10,00-16,00	14,00	13,40-15,00	14,00
S	8,00-13,00	11,00	12,40-13,00	13,00

**aus Bodenhaltung**, an Endverbraucher, lose, inkl. MwSt.

Gew.-Kl.	Spanne	Ø-Preis	Spanne	Ø-Preis
XL	17,00-23,00	20,00	17,00-21,00	20,00
L	16,00-20,00	18,00	16,00-19,00	17,00
M	14,00-18,00	16,00	15,00-18,00	16,00
S	10,00-15,00	13,00	10,00-14,00	12,00

Quelle: Landwirtschaftskammer RLP; LLH

**Ladenpreise Kl. M in €/10 St., inkl. MwSt.**

Käfigh.	Spanne	Ø-Preis	Spanne	Ø-Preis
Käfigh.	0,65-1,11	0,76	0,69-0,99	0,75
Bodenh.	0,99-2,29	1,21	0,99-2,48	1,66

Quelle: ZMP

**Eiernotierung Südwest vom 15. September 2006**

Großhandelsabgabepreise  
an den LEH, ohne MwSt und  
ohne KVP, Euro/100 Stück

**weißschalig**

Gewichts- klasse	€/100 St.	
	12.09.06	05.09.06
XL	11,50	11,50
L	9,50	9,50
M	9,00	9,00
S	7,50	7,50

Tendenz: abwartend    ausgegl.

**braunschalig**

Gewichts- klasse	€/100 St.	
	12.09.06	05.09.06
XL	11,50	11,50
L	9,50	9,50
M	9,00	9,00
S	7,50	7,50

Tendenz: abwartend    ausgegl.

Quelle: Warenbörsen

Stuttgart / Mannheim

## Verbraucher- und Erzeugerpreise für Obst und Gemüse



	Verbraucherpreise			Erzeugerpreise bei Versteigerungen*)	
	ZMP RLP	ZMP Hessen	Stichprobe Rheinland-Pfalz	Großmarkt Pfalz / VOG	Centralmarkt
	inkl. MwSt. *) 19.09.2006	inkl. MwSt. *) 19.09.2006	inkl. MwSt. *) 19.09.2006	Weisenh.a.S./Ingelh. 19.09.2006	Roisdorf/Straelen 19.09.2006
<b>OBST:</b>					
Mirabellen (kg)	-	-	-	-	0,40-0,90
Zwetschen (kg)	0,75-1,60	0,87-1,99	1,29-1,99	0,40-0,42	0,30-0,38
Brombeeren (250 g)	-	-	-	1,25	0,60-0,80
Johannisbeeren rot (500 g)	-	-	1,99	1,50	-
Pfirsiche (kg)	0,99-3,50	0,99-3,90	2,49	0,50-1,30	-
Trauben blau (kg)	1,49-2,30	1,09-2,49	-	1,00-1,30	-
Trauben weiß (kg)	1,29-2,49	1,29-5,90	1,99-2,49	1,00-1,30	-
Tafelbirnen (kg)	0,85-3,00	0,72-2,99	1,99-2,49	0,61-0,65	-
<b>Äpfel (kg):</b>					
Elstar	1,00-1,99	0,95-2,49	1,99-2,49	0,50-0,60	0,60-0,75
Gala	0,90-1,98	0,99-2,00	1,99-2,49	0,60	0,55-0,75
Jonagold	-	-	-	-	-
Braeburn	0,99-2,29	0,99-2,98	1,99-2,49	-	-
Golden Delicious	0,95-2,00	0,95-1,99	1,99-2,49	-	-
Delbarestivale	-	-	-	0,40-0,50	-
<b>GEMÜSE:</b>				<b>Mutterstadt</b>	
Kopfsalat (Stk)	0,45-0,99	0,45-1,20	0,79-1,29	0,30	0,19-0,20
Eissalat (Folie)	0,79-1,29	0,69-1,49	0,99-1,49	-	0,30-0,40
Lollo Bionda (Stk)	-	-	1,49	0,40	0,27-0,57
Feldsalat (kg)	4,92-6,60	4,45-9,93	6,90-14,90	1,50-2,50	3,00-4,00
Weißkohl (kg)	0,70-0,99	0,45-0,99	0,99-1,49	0,15	0,10-0,14
Wirsing (kg)	-	-	1,49	0,32	0,20-0,28
Chinakohl (kg)	-	-	-	0,40	0,47-0,51
Blumenkohl (Stk)	0,99-1,99	0,99-1,99	1,49-1,99	0,35	0,25-0,36
Chicoree (kg)	1,98-2,58	1,98-2,98	0,99-1,49	-	1,00-1,20
Kohlrabi (Stk)	0,25-0,49	0,29-0,49	0,49-0,59	0,14	0,10-0,12
Broccoli (kg)	1,98-3,58	1,78-3,18	1,59-1,99	-	0,60-0,71
Gemüsepaprika (kg)	2,10-4,51	1,79-5,00	2,99	-	-
Möhren (kg)	0,39-0,99	0,45-1,44	0,59-1,29	0,30-0,34	0,20-0,21
Knollensellerie (kg)	-	-	0,99-1,59	0,60	0,50-0,60
Radieschen (Bd)	0,29-0,50	0,29-0,59	0,25-0,79	0,16-0,18	0,17-0,26
Porree (kg)	1,49-2,00	1,09-1,99	1,99	0,60-0,80	0,40-0,50
Zwiebeln (kg)	0,45-0,99	0,46-1,19	0,49-1,29	0,15-0,18 (Bd)	-
Zucchini (kg)	0,99-2,00	1,19-1,99	0,99-1,99	0,40-0,50	0,10-0,40
Salatgurken (Stk)	0,29-1,09	0,29-0,99	0,79-0,99	-	0,20-0,25
Rispentomaten (kg)	1,78-3,99	1,49-4,00	1,99-2,49	-	1,02-1,36

\*) Handelskl. I, wenn nicht anders angegeben / Erzeuger- bzw. Großhandelsabgabepreise in €, o. MwSt.

Quelle: LWK RLP; ZMP; Großmärkte

## Öko-Produkte



Ab-Hof Preise an Endverbraucher in €/kg,  
inkl. MwSt. vom 15.09.2006

Produkte	von - bis	Ø
Bataviasalat (Stk)	0,77-1,70	1,17
Eichenblattsalat (Stk)	0,77-1,70	1,16
Eissalat (Stk)	0,98-1,85	1,32
Kopfsalat (Stk)	0,77-1,60	1,15
Lollo Rossa (Stk)	1,00-1,20	1,10
Mangold (kg)	1,50-3,98	2,93
Romanasalat (Stk)	1,00-1,70	1,21
Spinat gew. (kg)	3,38-6,90	4,43
Rucola (kg)	9,60-19,80	14,29
Auberginen (kg)	2,90-6,00	4,57
Salatgurken (Stk)	2,00-5,90	3,95
Tomaten (kg)	2,00-4,95	3,25
Zucchini (kg)	0,82-3,40	2,13
Buschbohnen (kg)	2,50-6,80	4,97
Porree (kg)	2,00-4,80	3,40
Blumenkohl (Stk)	1,71-2,50	2,20
Broccoli (kg)	2,50-5,20	4,26
Kohlrabi (Stk)	0,50-1,50	1,09
Spitzkohl (kg)	1,00-2,50	1,85
Fenchel (kg)	1,99-4,95	3,70
Radieschen 10er Bd.	0,78-1,75	1,22
Rote Beete (kg)	1,00-2,80	1,91
Knollensellerie (Stk)	1,60-3,95	3,04
Äpfel Ø aller Sorten	1,40-3,99	2,62

Quelle: ZMP Bonn

## Warenterminbörse



### Hannover (RMX)

Liefermonat	Umsatz	Euro/t	Vorw.
Schlussnot. für Speisekartoffeln 19.09.2006			
Menge: 25t, vorw. festk. Sorten der HdKl I			
(Agria, Marabel, Quarta, Satina, Secura, Solara; Cash-Settle.-Abrech.; "Table Potato-Index")			
Nov. '06	0	194,00	189,00
Feb. '07	4	199,00	199,00
Apr. '07	31	220,00	216,00

### Schlussnot. f. Veredelungskart. 19.09.2006

Menge: 25t, Warenkorb: Bintje, Agria u.a. vergl.  
Sorten; Knollengr. 40 mm+, mit mind. 60% >  
50 mm (Cash-Settle.- Abrech.; "Potato-Index")

Nov. '06	4	190,00	182,00
Feb. '07	5	245,00	226,00
Apr. '07	317	270,00	257,00

Quelle: RMX Hannover

## Bundesweite Preis-Infos



Per Anrufbeantworter (0,69 €/ Min.)

<b>Info Eierpreise:</b>	(0900)11904	-13
<b>Info Schlachtschweine/ZMP-Preis:</b>		-10
<b>Info 4.DVO Schweine/Rinder:</b>		-11
<b>Info Getreide, Ölsaaten:</b>		-12
<b>Info Obst / Gemüse:</b>		-14

ZMP

## Speisekartoffeln



Preise vom: 19.09.06		RLP-Nord	RLP-Süd	Hessen
<b>Erzeugerpreise, €/dt, ohne MwSt. lose, frei Rampe, vor Abzug Sortierkosten</b>	1	21,00	21,00-25,00	20,00-36,00
	2	19,00	19,50	18,00-21,00
<b>Direktabsatz Erzeuger-Verbraucher €/dt, inkl. MwSt., in 10 + 12,5 kg</b>	1	50,00-72,00	52,00-75,00	40,00-51,00
	2	40,00-64,00	52,00-70,00	35,00-48,00
<b>Direktabsatz Erzeuger-Verbraucher €/dt, inkl. MwSt., in 5 kg Säcken</b>	1	60,00-100,00	58,00-90,00	-
	2	50,00-80,00	58,00-78,00	-
<b>Großhandelsabgabepreise €/dt, ohne MwSt., mit Sack, Mindestabgabe eine Palette</b>	1	36,00-42,00		31,20-45,00
	2	30,00-38,00		26,60-34,00
<b>Kleinverkaufspreise LEH, Discounter €/dt, inkl. MwSt. in 5 kg-Netzen</b>	1	50,00-112,00		-
	2	44,00-112,00		-

1 = festkochende Sorten, 2 = vorw. festkochende Sorten

Quelle: LWK RLP; LLH