



Aktuelles Markttelegramm

Tierische Erzeugnisse

- Schlachtrinder:** Das gestiegene Angebot am Schlachtrindermarkt übersteigt die schwache Aufnahmefähigkeit des Fleischmarktes. Erzeugerpreise, besonders für Jungbullen, neigen zur Schwäche. Schlachtkälberpreise uneinheitlich.
- Schlachtschweine:** Umfangreiches Angebot und abgeschwächte Nachfrage bedingen deutliche Preisrücknahmen auf Erzeugerebene von bis zu 11 Cent.
- Ferkel:** Unter dem Einfluß der nachgebenden Schlachtschweinepreise geraten bundesweit die Ferkelpreise unter Druck. Trotz einem regional, der Nachfrage entsprechenden, normal großen Angebot.
- Nutzkälber:** Die Stabilisierungstendenzen am Kälbermarkt bestehen fort. Trotz der Handels- und Transportbeschränkungen können sich die Preise weiter festigen. Bessere Kalber werden zum Teil wieder rege nachgefragt.
- Eier/Geflügel:** Erzeugerpreise am Eiermarkt nach Ausweitung der Zukäufe der Produktenindustrie und stetigem Umsatz auf Verbraucherebene mit Befestigungstendenzen. Nachfrage am Geflügelmarkt flaut ab, Preise weitgehend stabil.

Pflanzliche Erzeugnisse und Futtermittel

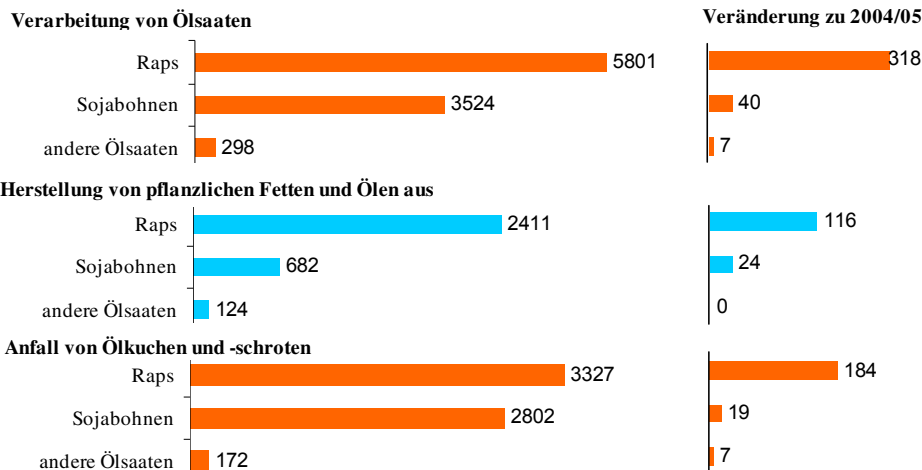
- Getreide und Ölsaaten:** Leichte Entspannung am Getreidemarkt, der Preisauftrieb an den Terminmärkten und auf Bundesebene scheint vorerst gestoppt, während regional die Notierungen auf das hohe Bundesniveau aufschließen. Spät geernteter Futterweizen in schwacher Qualität steht reichlich zur Verfügung und bereitet erste Probleme bei der Vermarktung. Brotgetreide bleibt gesucht und weiter nur verhalten angeboten. Braugerste von der zweiten Hand nachgefragt, Kurse fest. Rapsmarkt auf stabiler Preisbasis mit Seitwärtstendenzen, verstärkter Kontrakthandel für die Ernte 2007.
- Futtermittel:** Befestigtes Kursniveau am Markt für Sojaschrot. Nachfrage der Verarbeiter und des Konsums rückläufig. Hohe Preise für Rapschrot bei knapper Angebotslage weiter bestätigt. Mischfuttermittel nach Vorgaben des Getreidemarktes mit teilweise deutlichen Preisanhebungen. Mühlennachprodukte und Zuckerschnitzel ebenfalls fest bewertet.
- Kartoffeln:** Haupternte unter günstigen Rodebedingungen angelaufen. Kleines Angebot bei verhaltenem Kaufinteresse. Erste Einkellerungsware nachgefragt, Übergrößen bleiben Mangelware.

Quelle: LWK RLP / ZMP Bonn / ED

Aktuelle Marktgrafik

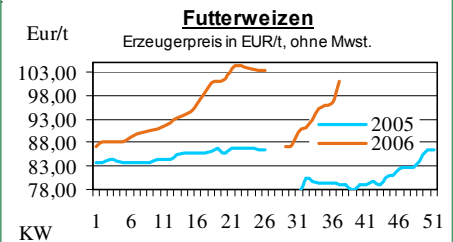
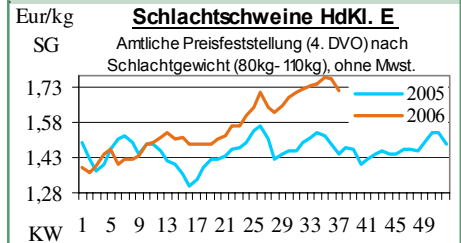
Verarbeitung von Ölsaaten in Deutschland

Juli 05 bis Juli 06; alle Angaben in 1000 t



Quelle: BfE/ED Nr.70 13.09.06 Grafik:LWK/Ko

Blick in den Markt



Wareterminbörsen

Hannover (RMX)

Liefermon.	Umsatz	Euro/t	Vorwoche
Schlussnotierungen für EU Weizen 12.09.2006			
Menge: 50 t; 76kg/hl, 11%Prot., 220s. Fallz., 15% H ₂ O			
Lieferpunkte: Mittellandkanal, Main, Mosel			
Dez. '06	0	140,50	145,50
Feb. '07	0	141,50	147,50
Schlussnotierungen für Braugerste 12.09.2006			
Menge: 50 t; max. 11,5 % Protein, ≥ 90 % Vollkorn, ≥ 95 % Keimenergie, ≥ 93 % sortenrein; div. Sorten u.a. Scarlett, Barke, Lieferorte: u.a. fca/fob Oberrhein/Mosel			
Nov. '06	0	163,00	159,00
Feb. '07	0	165,00	163,00

Euronext Paris

Schlussnotierungen für Exportweizen 12.09.2006			
Menge: 50 t; 76 kg/hl, intervent.-fähig; Lieferort Rouen			
Nov. '06	662	139,25	144,75
Jan. '07	779	140,75	146,25
März '07	86	141,25	147,75
Mai '07	80	142,25	148,00
Sept. '07	0	123,00	128,25
Nov. '07	10	125,50	128,00
Schlussnotierungen für Raps 12.09.2006			
Menge: 50 t; div. Lieferorte in Dtschl./Frankr.			
Nov. '06	1451	261,25	264,25
Feb. '07	435	264,25	266,75
Mai '07	135	267,50	270,00
Aug. '07	51	257,00	259,75
Nov. '07	1	261,00	264,00
Feb. '08	0	264,50	269,75
Schlussnotierungen für Mais 12.09.2006			
Menge: 50 t; 15% Feuchte, 4% Bruchkör./Lief. Atlantic			
Nov. '06	153	145,00	148,50

Quelle: RMX Hannover; Euronext

Erzeugerpreise für Getreide, Ölfrüchte und Körnerleguminosen



Einkaufspreise des Agrarhandels, frei Erfasser, für Standardqualität, in €/t, ohne MwSt.							Streckengeschäfte		
Erfassungsdatum: 12.09.2006	Hessen			Rheinland-Pfalz			Hessen	RLP	
* = Einzelpreis	Spanne	Landes-Ø	Vorwoche	Spanne	Landes-Ø	Vorwoche	Ab-Hof Ø	Ab-Hof Ø	Franko Ø
Eliteweizen, > 14% Rohprotein	115,00-135,00	123,85	119,15	118,00-125,00	119,25	118,70	131,90	122,00	125,00
Qualitätsweizen (A)	110,00-130,00	116,30	112,90	105,00-115,00	109,75	108,65	122,55	112,50	114,70
Brotweizen (B)	105,00-125,00	110,25	106,25	100,00-107,50	104,35	102,55	117,10	107,00	110,20
Mahl- bzw. Brotroggen, FZ>120	105,00-125,00	112,25	108,45	100,00-107,50	102,60	100,15	119,55	106,60	109,00
Futterroggen	-	-	-	-	-	-	-	-	-
Sommer-Braugerste (freie Ware)	110,00-120,00	115,65	114,65	115,00-125,00	118,60	116,60	123,75	121,90	124,10
Futtergerste >62 kg/hl	90,00-105,00	99,30	94,65	90,00-100,00	94,45	88,60	104,55	98,00	100,20
Futterweizen	100,00-112,00	105,75	103,30	95,00-105,00	101,00	96,40	113,95	104,00	106,30
Qualitätshafer >52 kg/hl	110,00-115,00	111,65	107,50	-	-	-	118,35	-	-
Futterhafer, >48 kg/hl	90,00-105,00	99,65	95,00	-	90,00	86,30	107,15	-	-
Körnermais	-	-	-	-	-	-	-	-	-
Triticale	97,50-112,00	103,45	101,80	95,00-105,00	99,95	92,55	110,50	102,60	105,90
W.-Raps food (freie Ware)	230,00-240,00	233,90	233,35	230,00-240,00	235,05	231,90	240,00	238,20	242,90
W.-Raps food E.'06	-	-	-	-	-	-	-	-	-
Futtererbsen	100,00-110,00	104,00	104,00	110,00-120,00	113,45	108,25	110,85	-	-

Quelle: LLH; LWK RLP

Börsennotierungen für Getreide, Ölsaaten und Futtermittel



Großhandelsabgabepreise in €/t, o. MwSt.; überwiegend frei Fuhr/Waggon bzw. Mühle/Station bei sofortiger Lieferung;

Quelle: "Warenbörsen der angegebenen Orte"

G=Geld, B=Brief, PS=Papiersack, lo=lose

Börsen	Köln	Mannheim	Würzburg	Frankfurt	Dortmund	Paderborn
Notierungen am:	08.09.2006	11.09.2006	08.09.2006	07.09.2006	31.08.2006	04.09.2006
Brotweizen 11,5 % 220 FZ	139,00	135,00-138,00	127,00-130,00	132,00-136,00	132,00-134,00	135,00-136,00
A-Weizen > 13 / 13,5 % / 250 FZ	-	138,00-141,00	132,00-135,00	137,00-140,00	-	-
E-Weizen 14,5%/50-55Sedi/250-280FZ	-	-	-	-	-	-
Futterweizen > 70 / 72 kg/hl	-	121,00-123,00	120,00-125,00	123,00-125,00	131,00-134,00	134,00-135,00
Brotroggen > 120 FZ	145,00 G	138,00-140,00	154,00-156,00	-	-	125,00
Braugerste, Inland	-	163,00-166,00	-	-	-	-
Futtergerste > 62 kg/hl	118,00 G	105,00-107,00	110,00-115,00	107,00-110,00	119,00-121,00	119,00-120,00
Qualitätshafer > 52/53 kg/hl	-	-	-	-	-	-
Triticale (max. 10 % Auswuchs)	125,00	109,00-112,00	110,00-112,00	-	128,00-130,00	128,00-130,00
Mais	163,00	130,00-133,00	-	-	156,00-158,00	156,00-158,00
Raps	265,00 G	263,00-264,00	253,00-255,00	254,00-265,00	257,00-258,00	260,00-262,00
Milchl.futter: ESt II, 20 % RP	-	137,00-142,00	-	-	-	-
Milchl.futter: ESt III, 18 % RP	-	140,00-142,00	-	-	-	-
Ferkelstarter >13,8 MJ ME/kg, 18%RP	-	258,00-268,00	-	-	-	-
Schweinemastfutter 13 MJ, 16%RP	-	158,00-163,00	-	-	-	-
Legehennenalleinfutter: 11,4 MJ	-	203,00-213,00	-	-	-	-
Sojaschrot, 43-44 % RP	187,00 B	186,00-189,00	178,00-180,00	-	175,00-176,00	173,00-174,00
Rapsschrot	112,00 B	113,00-115,00	108,00-110,00	-	104,00	108,00-110,00
Weizenkleie	83,00 B	68,00-70,00	75,00	75,00-82,00	-	90,00-95,00
Roggenkleie	-	63,00-65,00	-	-	-	-
Melasseschnitzel	113,00 B	114,00-116,00	-	-	122,00	116,00
Wiesenheu, 1. Schnitt, kl. Ballen	97,50-102,50	-	-	-	126,00-131,00	-
Wiesenheu, 1. Schnitt, Großballen	85,00-100,00	-	-	-	116,00-122,00	-
Weizenstroh, kleine Ballen	60,00-70,00	-	-	-	75,00-81,00	-

Die Konditionen und Paritäten der Börsen sind z. T. sehr unterschiedlich. Die Preise sind nicht unmittelbar vergleichbar.

Preistendenzen sind jedoch im zeitl. Vergleich der jeweiligen Börsennotierungen erkennbar.

Aktuelle Preisinfos aus Rheinland-Pfalz und Hessen



Vorabinfos per Anrufbeantworter der

LWK RLP: 0671-793-1200

Montags ab 16:00 Uhr:

Ringferkelpreise, Preisempfehlung für

Schlachtschweine aus Nordw.-Deutschland

Dienstags ab 16:00 Uhr:

Schlachtstättenpreise, Erzeuger-Metzger-

Notierungen, Preise 4. DVO, Nutzkälber

Weitere Informationen der

Landwirtschaftskammer Rheinland-Pfalz

Burgenlandstraße 7

55543 Bad Kreuznach

Referat 25 Marktinformation

www.lwk-rlp.de

E-Mail: markt@lwk-rlp.de

Tel.: 0671-793-1107 (Hr. Möcklinghoff)

Weitere Informationen bei:

Landesbetrieb Landwirtschaft Hessen

Fachgebiet 24 - Marktinformation

Kölnische Straße 48-50

34117 Kassel

www.agrarberatung-hessen.de

E-Mail: marktinfo@lh-hessen.de

Tel.: 0561/7299-267 (Fr. Linker)

Erzeugerpreise für Rinder frei Schlachtstätte



Amtliche Preisfeststellung (4. DVO) für Schlachtrinder, Preisgebiet Rheinland-Pfalz und Hessen, Preise in €/kg Schlachtgewicht frei Schlachtstätte, o. MwSt. Quelle: ADD Trier

Anzahl Meldungen: 8 Stück: 1.364 Schlachtzeitraum: 04.09.-10.09.06

Kategorie	Handelsklasse	Stück	Preisspanne*	Ø-Preis	Kg/Stück	Ø-Preis Vorw.
Jungbullen	U 3	19	2,70-3,21	3,17	427,27	3,13
	U 1-5	43	2,53-3,34	3,16	407,69	3,13
	R 2	27	2,75-3,26	3,11	357,13	3,14
	R 3	47	2,94-3,12	3,06	386,85	3,09
	O 2	18	2,41-3,10	2,62	297,27	2,79
	O 3	66	2,51-3,05	2,58	363,73	2,63
	P 1-5	25	1,60-2,38	2,28	292,78	2,64
	E-P insg.	253	-	2,81	362,79	2,80
Kühe	R 3	36	2,47-2,63	2,52	369,38	2,48
	O 2	49	2,17-2,27	2,21	288,28	2,24
	O 3	253	2,27-2,51	2,36	321,63	2,35
	O 4	57	2,33-2,48	2,38	359,10	2,40
	P 1	282	1,55-1,84	1,66	231,03	1,64
	P 2	102	1,62-1,92	1,81	252,35	1,86
	P 3	67	1,48-2,10	1,94	265,74	1,96
	E-P insg.	919	-	2,07	284,80	2,07
Färsen	R 3	19	2,75-2,97	2,92	294,02	2,88
	O 3	35	2,35-2,58	2,47	282,27	2,43
	O 4	11	2,28-2,39	2,34	299,46	2,38
	O 1-5	54	2,36-2,58	2,43	279,16	2,42
	P 1-5	24	1,54-2,30	1,87	214,55	1,86
		E-P insg.	110	-	2,46	270,18

Schlachtzeitraum: 04.09.-10.09.06 Amtliche Preisfeststellung (4. DVO) für Schlachtrinder im Preisgebiet Baden-Württemberg Nordrhein-Westfalen

Kategorie	HdKl.	Baden-Württemberg			Nordrhein-Westfalen				
		Preisspanne	Ø-Preis	Vorwo	Kg/Stk.	Preisspanne	Ø-Preis	Vorwo	Kg/Stk.
Jungbullen	R3	2,94-3,09	2,99	3,00	393,00	2,86-3,07	2,96	2,97	402,90
	O3	2,60-2,69	2,67	2,68	370,00	2,53-2,64	2,56	2,60	375,40
Kühe	R 3	2,53-2,66	2,61	2,63	356,00	2,49-2,51	2,50	2,53	352,90
	O 3	2,27-2,47	2,42	2,42	322,00	2,34-2,40	2,39	2,42	325,70
Färsen	R 3	2,81-3,12	2,92	2,92	301,00	2,74-3,05	2,87	2,84	300,00
	O 3	2,36-2,69	2,43	2,42	278,00	2,30-2,45	2,38	2,40	285,70

Umfrage der Landwirtschaftskammer Rheinland-Pfalz

Erzeugerpreise für Nutzkälber ab Hof



1. u. 2. Qualität, zur Bullen- bzw. Kälbermast geeignet; Alter ab 14 Tage; ca. 40 bis 60 kg LG in €/St.; inkl. MwSt., nach allen Vermarktungsabzügen

Region	Hessen				Rheinland-Pfalz			
	Woche vom:	04.09.-10.09.06			11.09.-17.09.06			
	Stk.	Preis-spanne	Ø-Preis akt. Woche	Vorw.	Stk.	Preis-spanne	Ø-Preis akt. Woche	Vorw.
Bullenkälber								
Holstein sbt.	589	109-153	119	119	318	80-125	97	96
Holstein rbt.	40	120-153	133	127	72	80-140	110	107
Kreuzungen	14	218-219	219	215	25	140-300	179	191
Fleckvieh	6	305-343	332	334	-	-	-	-
Mutterkälber								
Holstein	13	52-60	56	50	8	50-70	54	45
Kreuzungen	9	128-130	129	152	17	80-200	109	113
3. Qualität BK	-	-	-	-	8	50-80	67	67

Quelle: LLH Kassel, LWK RLP Bad Kreuznach

Erzeugerpreise für Fleckviehkälber; bis 100 kg LG, ab Hof, in € je kg LG, o. MwSt.

Zeitraum: 04.09.-10.09.06 (Veränderungen zur Vorwoche)

Region	Bayern	Baden-Württemberg	Südbaden
Bullenkälber	5,17 (+0,01)	5,10 (-0,03)	5,03 (-0,12)
Mutterkälber	3,19 (±0,00)	3,20 (-0,04)	2,95 (+0,11)

Quelle: ZMP Bonn

Akt. Schlachtstättenpreise



Preise für Schlachtrinderhälften, in €/kg SG, frei Schlachtstätte, o. MwSt.

Tierart / HdKl.	12.09.2006	Vorwoche
Jungbullen R3	2,80-3,03	2,83-3,05
Kühe O3	2,05-2,36	2,10-2,35
Färsen O3	2,15-2,55	2,18-2,54

Umfrage LWK in Schlachtstätten aus RLP

Lammfleischmarkt



Amtliche Preisfeststellung der Länder Rheinland-Pfalz, Hessen u. Nordrhein-Westfalen, in €/kg, o. MwSt., für die Woche vom

04.09.-10.09.06

Nach Schlachtgewicht pauschal abgerechnet

Gattung	Stück	Ø-Gew.	Ø-Preis
Lammfl.	338	19,79	4,28

Nach Lebendgewicht pauschal abgerechnet

Lammfl.	2.410	42,23	1,69
---------	-------	-------	-------------

Quelle: Regierungspräsidium Gießen

Schlachtlämmerpreise



Preise für junge, vollfleischige Schlachtlämmer, in €/kg LG inkl. MwSt., für die Woche vom:

11.09.-17.09.06

1,70-1,90 Eur/kg (Vw.: 1,60-1,80 Eur/kg)

Tendenz: freundlich, steigend

Quelle: EZG Weideland, Bitburg

Pferdemarkt Hamm



Vom 06.09.2006; Auftrieb: 83 Pferde;

Schlachtpferdepreise in € / kg LG; o. MwSt.

1. Qualität **0,70**

vollfleischiges Warmblut **0,40-0,60**

geringfleischige Pferde **0,20-0,35**

Marktverlauf: ruhig

Nächster Pferdemarkt am: **20.09.2006**

Quelle: LWK NRW

Auktionstermine



Zuchtvieh		Fleischrinder	
Hamm:	05.10.06	Krefeld:	17.10.06
Alsfeld:	11.10.06	Meschede:	01.12.06
Krefeld:	11.10.06	Alsfeld:	06.12.06
Bitburg:	12.10.06		

Kälber		Absetzer	
Münster:	20.09.06	Krefeld:	20.09.06
Alsfeld:	25.09.06	Alsfeld:	20.09.06
Bitburg:	12.10.06	Alsfeld:	05.10.06
Münster:	18.10.06	Meschede:	05.10.06

Zuchtschweine	
Limburg:	25.10.06 *Alsfeld: 29.11.06

Ferkel	
Limburg:	20.09.06 Limburg: 04.10.06

Schafe	
Butzbach:	28.10.06

* Landesabsatzveranstaltung

Erzeugerpreise für Schlachtschweine frei Schlachtstätte



Amtl. Preisfeststellung (4. DVO, nach SG (80-110 kg) u. Handelsklassen) o. MwSt.

Zeitraum:	04.09.-10.09.06	M1	E	U	E-P	E-P Vorw.
Baden-Württemberg (Nord) (32 Betriebe, 43.446 Stück)						
gewogener Ø-Preis (€/kg)	1,03-1,55	1,63-1,83	1,42-1,66	-	-	-
Muskelfleisch-Anteil in Prozent	1,21	1,71	1,57	1,69	1,73	
	-	59,50	53,10	58,30	58,30	
Rheinland-Pfalz (8 Betriebe, 17.579 Stück)						
gewogener Ø-Preis (€/kg)	1,09-1,30	1,68-1,84	1,45-1,63	-	-	-
Klassen-Anteil in Prozent	1,23	1,71	1,58	1,66	1,70	
Muskelfleisch-Anteil in Prozent	0,50	61,00	27,10	-	-	
	-	58,27	53,01	56,12	55,75	
Nordrhein-Westfalen (Süd) (7 Betriebe, 30.095 Stück)						
gewogener Ø-Preis (€/kg)	-	1,67-1,72	1,56-1,59	-	-	-
Muskelfleisch-Anteil in Prozent	-	1,70	1,58	1,65	1,71	
	-	58,20	53,10	56,30	56,30	
Hessen (19 Betriebe, 4.641 Stück)						
gewogener Ø-Preis (€/kg)	1,00-1,30	1,66-1,83	1,53-1,67	-	-	-
Klassen-Anteil in Prozent	1,25	1,75	1,60	1,72	1,76	
Muskelfleisch-Anteil in Prozent	1,42	72,12	16,29	90,35	91,89	
	-	59,08	53,22	57,78	57,25	
Thüringen (6 Betriebe, 27.073 Stück)						
gewogener Ø-Preis (€/kg)	1,29-1,32	1,68-1,74	1,58-1,63	-	-	-
Muskelfleisch-Anteil in Prozent	1,30	1,69	1,59	1,71	1,71	
	-	58,10	53,00	56,10	56,00	

Quelle für RLP: ADD Trier; für Hessen: RP Gießen; sonstige: Umfrage der LWK RLP

Akt. Schlachtstättenpreise



Basis-Preis f. Schlachtschweine, 56 % MFA
(in €/kg/SG), frei Schlachtstätte

1. Umfrage in Schlachtstätten
aus RLP vom: **12.09.2006**

Spanne: **1,56-1,62 €** (Vorw.: 1,67-1,73 €)

2. Umfrage LLH bei Kurhessischen
Genossenschaften vom: **11.09.2006**

Spanne: **1,57-1,60 €** (Vorw.: 1,68-1,71 €)

ISN Notierung

	Spanne	Median
01.09.-07.09.06	ISN: 1,70-1,73	1,71
08.09.2006	ISW: 1,60-1,61	1,60

Quelle: ISN Tel.: 09 00 / 19 00 929

Preisempf. f. Schlachtschweine



"Vereinigungspreis der Erzeugergemeinschaften"

56 % MFA, Euro-Referenzmaske, frei Schlachtst.
ohne QS-Aufschlag, in €/kg/SG, ohne MwSt.

Wochenpreis v. **08.09.06** (für 08.09.-14.09.06)

Median **1,60** (Vw.: 1,71); Sp.: **1,60 - 1,61**

Vermarktungsmenge: 169.900 (zur Vw.: + 11.000)

Wochenpreis Sauen, M1: **1,26**

Quelle: LWK Nieders. Info: 0900/190-244, 0,69 €/Min.

Ferkelpreise aus Rheinland-Pfalz / Saarland



1. Basispreise ab Hof (o. MwSt.) für Standard-Qualitätsferkel der EZ-Ringe; Ø-Gruppen-Größe: Ringf.: 30 Stk., Aufzuchtferkel: ab 60 F./Partie; z.T. als Poolpreis; ohne Abzüge für Klein- u. Zuschläge für Großgruppen; ohne Kosten für Transport u. Impfungen; mit Qualitätszuschlag

"Aufzuchtstall" für den Zeitraum von: **11.09.-17.09.06**

Die Zu- u. Abschläge für abweichende Mengen u. Qualitäten bei R-Ferkeln sind frei vereinbar!

Basis	kg	Grundpreis bzw. ± Preisveränderung zu		Zu-/Abschläge (€/kg) für	
		Spanne (€/Stück)	Vorwoche (€/Stck.)	Mehrgewicht	Mindergew.
Qualitätsringferkel (R)	25	49,50	-1,00	bis 30 kg 1,30 bis 35 kg 0,65	1,00 -
Aufzuchtferkel (A)	8	28,74 bis 39,60	- 2,00 --- - 0,50	0,50-1,00	0,50-1,00
	30	56,80 bis 61,90	- 1,78 --- - 0,70	0,50-0,70	0,70-1,00

2. Verkaufspreismeldungen der Erzeugerringe aus der Vorwoche, vom **04.09.-10.09.06**

Basis (kg)	Anzahl Ferkel	Preis/Ferkel (€/Stck.)		± Preisveränderung zur Vorw. (€/Stck.)	Zu-/Abschläge (€/kg) für	
		Spanne	Ø-Preis		Mehrgew.	Mindergew.
(R) 25	2.190	50,00-56,00	53,00	+ 0,56	bis 1,30	bis 1,00
(A) 8	3.191	30,52-40,10	33,59	+ 1,18	0,50-1,00	0,50-1,00
(A) 30	2.851	58,80-62,60	60,27	+ 0,49	0,50-0,70	0,70-1,00

Zuschläge: Bei Kleingruppen, bis 60 Ferkel/Partie, wurden teils Abzüge bis 2,00 €/Tier, bei Großgruppen, ab 100 bzw. 160 Tiere, Zuschläge von bis zu 4,00 €/Tier, vor MwSt., berechnet.

Herkünfte: Zwei-/Dreirassenkreuzungen, Hybriden, Systemferkel

Quelle: Landwirtschaftskammer Rheinland-Pfalz

Ferkelpreise aus Nordwest-Deutschland



Ab-Hof-Preise f. Qualitätsferkel, **100er-Gr.** o. MwSt, o. Aufschl. f. Topgenetik u. evtl. Impfung.

Zeitraum	Erzeugungregion		
	Nordrhein-Westfalen	Niedersachsen	Niedersachsen
04.09.-10.09.06			
Datenquelle*:	VHB/EZG	VHB/EZG	EZG
Basisgewicht:	25 kg	25 kg	8 kg/Systemferkel
eingekaufte Menge in Stk.	77.799	80.802	20.567
Ø-Preis in € / Stk.	48,65	47,00	31,20
Veränderung z. Vorwoche	± 0,00	- 1,00	- 0,90
Preisspanne € / Stk.	44,00 - 55,00	41,00 - 53,00	28,80 - 33,50
Trend / Vorwoche (€/Stk)	- 1,50	- 1,00 bis - 3,00	-

*VHB = genossenschaftl. und private Handelsbetriebe; EZG = Erzeugergemeinschaften, Niedersachsen: Median-Grundpreise; abweichende Partigrößen werden mit Preis- oder Abschlägen versehen; Abweichungen v. Basisgewicht werden im Rheinland mit 0,75 € ansonsten zwischen 0,5 - 1,0 €/kg LG verrechnet, Zu- und Abschläge für Systemferkel ± 0,5 €/kg

Quelle: Landwirtschaftskammern Nordrhein-Westfalen und Niedersachsen

Ab-Hof-Preise für Schweine



Erzeuger-Metzger-Direktverk.; Metzgerqualität

(Ø ca. 58-60% MFA; in €/kg, o.MwSt)

Schlachtzeitraum vom **04.09.-10.09.06**

Gemeldete Tiere: 823; Preis je kg LG: **1,52**
umg. auf SG (79 % Ausschl.): **1,92**

Empfehlung der EZG'en aus RLP f.d. Zeitraum vom **11.09.-17.09.06** **1,48 kg LG**

Quelle: LWK RLP bzw. **1,88 kg SG**

Ferkelpreise Hessen



Ab-Hof-Preise für Standard-Qualitätsferkel

(Basis: **28kg**), €/Tier, o. MwSt., ohne Aufschläge für Impfungen und Direktgeschäfte, inkl. aller Qualitätszuschläge, nach Abzug aller Vermarktungskosten

Zeitraum: **04.09.-10.09.06**

Anzahl:	Preisspanne	Ø-Preis (Vorw.)
10.142		
Grundpreis ¹⁾	47,00-51,00	49,32 (48,76)
50er Gruppe ²⁾	51,00-58,56	56,26 (57,02)
100er Gruppe ²⁾	57,00-60,56	58,02 (58,94)

Zuschlag bis 30 kg LG 1,00-1,30

Zuschlag > 30 kg LG 0,40-0,51

¹⁾ Ferkel o. Zu-/Abschläge, u.a. für Mengen

²⁾ mit einheitl. Genetik u. Gewicht Quelle: LLH

Ferkel Baden-Württemberg



Region	Erzielte Ø-Preise der Vorwoche ¹⁾		Notierung
	in € / Stück	Spanne	
Hohenlohe und Oberschwaben		Ø	11.09.2006 Tendenz Folgewoche
100 Gruppe²⁾	46,00-50,00	48,10	± 0,00

¹⁾ gew. Ø-Preise, 25kg-Ferkel, ohne Myko-Impfung und ohne MwSt.

²⁾ Ferkel-Gruppe ca. 100 Tiere, einheitl. Genetik und Gewicht, mit QS-Status frei Vermarkter
Mehrgewicht: + 1,00 EUR/kg

LLM Schwäbisch-Gmünd, Info: 0900/1810800

Futtermittel



Abgabepreise des Handels an die Landwirtschaft, in €/t, frei Hof/Silo (lose, ab 3 t), bzw. ab Lager (gesackt), ohne MwSt., Spannpreise. * = Einzelmeldung

Erfassungszeitraum: September 2006		x = lose (> 3 t)	
		Rheinland - Pfalz	Hessen
MAT, ohne Magermilchpulveranteil	o	1.100,00-1.495,00	1.000,00-1.390,00
MAT, Magermilchpulverant. > 50 %	o	1430,00-1807,50	1.198,00-1.724,00
Ergänzfutter für Aufzuchtälber, 18% RP	x	192,50-234,50	180,00-232,50
Milchleistungsfutter 14/15 - III	x	145,00-169,50	144,50-152,50
Milchleistungsfutter 18 - III	x	146,00-174,50	146,00-154,00
Ferkelaufzuchtff., 13,2-13,6 MJ/kg	x	216,50-295,00	235,00-328,00
Sauenfutter, 13,0 MJ/kg	x	201,00-245,00	172,00-201,00
Schweinemastfutter			
Vormast, 1,0-1,15% Lysin, >13,2MJ/kg	x	184,50-215,00	160,50-187,00
Endmast, 0,9-1,0% Lysin, >12,6MJ/kg	x	180,00-201,00	158,50-192,50
Ergänzungsfutter Mastschw., 12,6 MJ/kg;	x	225,00-271,00	199,50-267,50
28% Rohprotein	o	388,00*	-
Legehennenalleinfutter, 11,4 MJ/kg,	x	186,00-320,00	196,50-231,50
0,38 % Methionin	o	345,00-385,00	-
Broileralleinfutter, 13,4 MJ/kg	x	246,00*	236,00
Putenalleinfutter., Phase 6, 11,5 MJ/kg	x	204,50-220,00	205,00
Sojaschrot, 43-44% Rohprotein	x	200,00-215,50	199,00-221,00
	o	270,00-300,00	-
Rapsschrot, ca. 34 % Rohprotein	x	135,00-150,00	130,50-142,00
Weizenkleie (Normtyp)	o	190,00*	-
Melasseschnitzel, gepreßt	x	135,00-150,00	-
Alleinfutter f. Mastschafälmer	o	247,60-306,00	-
Ergänzungsfutter für Zuchtschafe	x	157,00-220,00	-
Raufutter			
Einkaufspreise des Handels, ab Hof, in €/t, o. MwSt.			
Heu, kleine HD-Ballen, 1. Schnitt		80,00-95,00	75,00-76,00
Heu, Rundballen, 1. Schnitt		65,00-75,00	70,00-75,00
Heu, Quaderballen, 1. Schnitt		70,00-80,00	70,00-80,00
Stroh, kleine HD-Ballen		50,00-60,00	45,00-60,00
Stroh, Rundballen		40,00-50,00	35,00-50,00
Stroh, Quaderballen		45,00-55,00	35,00-60,00
Quelle: Landwirtschaftskammer RLP, LLH			

Sauen / Ferkel Südhessen



Meldung der SK-Ringe Südhessen für Ferkel, Mykoplasmen geimpft, ab Hof, o. MwSt

Zeitraum:	18.09.-24.09.06
geimpfte Ferkel, Basis 25kg, €/Stück	54,00
Mehrgewichte (25-33 kg); €/kg LG:	1,30
Mehrgewichte (> 33 kg); €/kg LG:	0,50
deckföh. Jungsaunen, 95 kg LG; Alter 180 Tage, ab Hof, in € / St. o. MwSt	256,00
Quelle: LLH	

Ferkel Rhön-Vogelsberg



Ab-Hof-Preis -ohne MwSt.- der EZG
"Qualitätsfleisch Rhön-Vogelsberg"

für den Zeitraum:	11.09.-17.09.06
Basis 28 kg-Ferkel, €/Stück	58,00
Mehrgewicht (25-30) €/kg LG	1,28
Mehrgewicht, >30 kg:	kein Zuschlag

Hybrid-Jungsaunen



Basispreis: 5-10 Tiere/Lieferung; frei Hof; ab 90 kg LG (o. MwSt.); Zeitraum: **04.09.-10.09.06**

Spanne: 313,91 bis 343,00 Eur / Tier

Jungsaunenpreise: ohne Zu-/Abschläge bei abw.

Gruppengr., Paritäten od. div. Boni-Mali-Regel.

Quelle: Gemeldet v.: JSR; BHZP-RLP u. -Hessen, Hülsenberger Zuchtschweine

Warenterminbörsen



Hannover(RMX), Schluss-Kurse vom 12.09.2006
Schl.-schweine-Kontrakte; 8.000 ± 500 kg SG, 56 % (±3 %) MFA, 85-100 kg SG/Tier, div. Lieferorte; Frachtausgleich Münster

Liefermonat	Umsatz	€/kg SG	€/kg SG (Vorw.)
Sept. '06	15	1,601	1,625
Okt. '06	7	1,500	1,499
Nov. '06	9	1,499	1,484
Dez. '06	5	1,489	1,470
Jan. '07	3	1,398	1,388
Feb. '07	0	1,430	1,405
März '07	1	1,425	1,393
April '07	1	1,425	1,393
Mai '07	0	1,445	1,430
Juni '07	0	1,455	1,455
Juli '07	0	1,450	1,450

Hannover (RMX), Schluss-Kurse vom 12.09.2006

Ferkel-Kontrakte; 100 St./25 kg LG; Cash-Settle.-Abrechn. auf Basis des "WTB-Piglet-Index"

Liefermonat	Umsatz	€/St.	€/St. (Vorw.)
Sept. '06	1	45,50	47,00
Okt. '06	0	44,30	45,50
Nov. '06	0	49,00	49,50
Dez. '06	0	51,30	52,00
Jan. '07	0	53,30	53,60
Feb. '07	0	56,40	56,30
März '07	0	54,50	55,50
April '07	0	54,00	54,00
Mai '07	0	52,50	52,50
Juni '07	0	50,00	50,00
Juli '07	0	48,50	48,50

RMX Hannover

Eierpreise



Erzeugerpreise für Güteklasse A, lose, in Cent / St.

Rheinland - Pfalz vom: 11.09.-17.09.06 **Hessen von : 04.09.-10.09.06**

Gew.-Kl. Spanne Ø-Preis Spanne Ø-Preis

aus Käfighaltung, an Handel u. Großverbraucher, frei Empf., von 1 bis 15 Kisten à 360 Stück, o. MwSt.

	Rheinland - Pfalz	Hessen
XL	8,90-15,00	10,76
L	6,75-13,00	8,72
M	5,80-11,00	7,56
S	4,50-9,00	6,55

aus Käfighaltung, an Endverbraucher, lose, inkl. MwSt

	Rheinland - Pfalz	Hessen
XL	16,00-19,00	18,00
L	15,00-17,00	16,00
M	10,00-16,00	14,00
S	8,00-13,00	11,00

aus Bodenhaltung, an Endverbraucher, lose, inkl. MwSt.

	Rheinland - Pfalz	Hessen
XL	17,00-23,00	20,00
L	16,00-20,00	18,00
M	14,00-18,00	16,00
S	10,00-15,00	13,00

Quelle: Landwirtschaftskammer RLP; LLH

Ladenpreise Kl. M in €/10 St., inkl. MwSt.

	Rheinland - Pfalz	Hessen
Käfigh.	0,64-0,99	0,72
Bodenh.	0,99-1,09	1,01

Quelle: ZMP

Eiernotierung Südwest vom

8. September 2006

Großhandelsabgabepreise

an den LEH, ohne MwSt und

ohne KVP, Euro/100 Stück

weißschalig

Gewichts-klasse	€/100 St.	
	05.09.06	29.08.06
XL	11,50	11,50
L	9,50	9,50
M	9,00	9,00
S	7,50	7,50

Tendenz: ausgegl. freundlich

braunschalig

Gewichts-klasse	€/100 St.	
	05.09.06	29.08.06
XL	11,50	11,50
L	9,50	9,50
M	9,00	9,00
S	7,50	7,50

Tendenz: ausgegl. freundlich

Quelle: Warenbörsen

Stuttgart / Mannheim

Verbraucher- und Erzeugerpreise für Obst und Gemüse



	Verbraucherpreise			Erzeugerpreise bei Versteigerungen*)	
	ZMP RLP	ZMP Hessen	Stichprobe Rheinland-Pfalz	Großmarkt Pfalz / VOG	Centralmarkt
	inkl. MwSt. *) 12.09.2006	inkl. MwSt. *) 12.09.2006	inkl. MwSt. *) 12.09.2006	Weisenh.a.S./Ingelh. 12.09.2006	Roisdorf/Straelen 12.09.2006
OBST:					
Mirabellen (kg)	-	-	-	0,80	0,40-0,90
Zwetschen (kg)	0,69-2,00	0,69-2,49	1,29	0,30-0,70	0,40-0,55
Brombeeren (250 g)	-	-	-	5,00	0,60-0,80
Heidelbeeren (kg)	7,16-9,95	-	-	-	-
Johannisbeeren rot (500 g)	-	-	1,99	1,50	-
Pfirsiche (kg)	1,29-2,99	0,94-3,90	2,49	0,60-1,20	-
Trauben blau (kg)	1,49-2,90	1,19-2,50	1,99	-	-
Trauben weiß (kg)	1,33-2,99	1,15-3,13	1,99	-	-
Tafelbirnen (kg)	0,70-3,20	0,99-2,49	2,49	0,30-0,60	-
Äpfel (kg):					
Elstar	1,11-2,49	0,95-2,49	1,99-2,49	0,50-0,60	0,60-0,75
Gala	1,09-2,29	0,99-1,99	1,99-2,49	0,60	0,55-0,75
Jonagold	1,00-2,49	0,95-2,50	-	-	-
Braeburn	1,48-2,49	0,99-2,49	1,99-2,49	-	-
Golden Delicious	-	1,73-2,00	1,99-2,49	-	-
Delbarestivale	-	-	-	0,40-0,50	-
GEMÜSE:				Mutterstadt	
Kopfsalat (Stk)	0,50-0,99	0,59-1,29	0,89-1,29	0,40	0,32-0,42
Eissalat (Folie)	0,69-1,39	0,69-1,49	0,99-1,49	-	0,30-0,50
Lollo Bionda (Stk)	-	-	1,49	0,80	0,70-1,33
Raisa (Stk)	-	-	-	0,60-0,61	0,60-0,69
Weißkohl (kg)	0,79-1,29	0,58-0,99	0,99-1,49	0,20	0,12-0,18
Wirsing (kg)	-	-	1,49	0,30	0,22-0,36
Chinakohl (kg)	-	-	-	0,80	0,50-0,80
Blumenkohl (Stk)	0,99-1,99	0,99-1,69	1,49-1,99	0,60	0,54-1,05
Chicoree (kg)	-	-	1,49	-	1,20-1,25
Kohlrabi (Stk)	0,33-0,80	0,25-0,49	0,59	0,20	0,14-0,27
Broccoli (kg)	1,98-2,98	1,59-3,18	1,59	-	1,00-1,41
Gemüsepaprika (kg)	2,55-4,48	1,76-5,98	2,99	-	-
Möhren (kg)	0,48-1,50	0,45-1,32	0,59-1,29	0,30-0,34	0,20-0,26
Knollensellerie (kg)	-	-	0,99-1,59	0,60	0,45-0,60
Radieschen (Bd)	0,35-0,59	0,44-0,59	0,25-0,79	0,16-0,20	0,15-0,30
Porree (kg)	1,29-2,50	0,99-2,98	1,99	-	0,50-0,63
Zwiebeln (kg)	0,49-1,19	0,46-1,49	0,49-1,29	0,16-0,20	-
Zucchini (kg)	0,98-2,00	0,99-2,98	0,99-1,99	0,45-0,50	0,85-1,20
Salatgurken (Stk)	0,39-0,99	0,39-1,11	0,79-0,99	-	0,11-0,24
Rispen Tomaten (kg)	1,49-3,25	1,27-3,58	1,99-2,79	-	1,12-1,65

*) Handelskl. I, wenn nicht anders angegeben / Erzeuger- bzw. Großhandelsabgabepreise in €, o. MwSt.

Quelle: LWK RLP; ZMP; Großmärkte

Öko-Produkte



Ab-Hof Preise an Endverbraucher in €/kg, inkl. MwSt. vom 08.09.2006

Produkte	von - bis	Ø
Bataviasalat (Stk)	0,83-1,75	1,20
Eichenblattsalat (Stk)	0,83-1,70	1,17
Eissalat (Stk)	1,00-1,85	1,28
Kopfsalat (Stk)	0,70-1,75	1,17
Lollo Rossa (Stk)	0,80-1,20	1,06
Mangold (kg)	1,50-3,98	3,01
Romanasalat (Stk)	1,00-1,85	1,18
Spinat gew. (kg)	3,50-6,90	4,46
Rucola (kg)	9,60-22,00	17,79
Auberginen (kg)	2,00-5,98	4,68
Salatgurken (Stk)	0,80-2,80	1,48
Tomaten (kg)	1,80-4,20	3,17
Zucchini (kg)	0,95-3,40	2,06
Buschbohnen (kg)	2,50-6,80	5,02
Porree (kg)	2,00-4,80	3,48
Blumenkohl (Stk)	1,90-3,00	2,21
Broccoli (kg)	2,50-5,20	4,37
Kohlrabi (Stk)	0,60-1,40	1,09
Spitzkohl (kg)	1,00-2,40	1,91
Fenchel (kg)	1,99-4,95	3,76
Radieschen 10er Bd.	1,00-1,75	1,26
Rote Beete (kg)	1,00-2,80	1,92
Knollensellerie (Stk)	0,80-2,35	1,68
Äpfel Ø aller Sorten	1,40-3,95	2,75

Quelle: ZMP Bonn

Wareterminbörse



Hannover (RMX)

Liefermonat	Umsatz	Euro/t	Vorw.
Schlussnot. für Speisekartoffeln 12.09.2006			
Menge: 25t, vorw. festk. Sorten der Hdkl I			
(Agria, Marabel, Quarta, Satina, Secura, Solara; Cash-Settle.-Abrech.; "Table Potato-Index")			
Nov. '06	0	189,00	183,00
Feb. '07	0	199,00	199,00
Apr. '07	5	216,00	214,00

Schlussnot. f. Veredelungskart. 12.09.2006

Menge: 25t, Warenkorb: Bintje, Agria u.a. vergl. Sorten; Knollengr. 40 mm+, mit mind. 60% > 50 mm (Cash-Settle.- Abrech.; "Potato-Index")

Nov. '06	0	182,00	180,00
Feb. '07	0	226,00	200,00
Apr. '07	184	257,00	240,00

Quelle: RMX Hannover

Bundesweite Preis-Infos



Per Anrufbeantworter (0,69 € / Min.)

Info Eierpreise: (0900)11904 -13
Info Schlachtschweine/ZMP-Preis: -10
Info 4.DVO Schweine/Rinder: -11
Info Getreide, Ölsaaten: -12
Info Obst / Gemüse: -14

ZMP

Speisekartoffeln



Preise vom: 12.09.06		RLP-Nord	RLP-Süd	Hessen
Erzeugerpreise, €/dt, ohne MwSt. lose, frei Rampe, vor Abzug Sortierkosten	1	21,00	21,00-25,00	20,00-36,00
	2	19,00	19,50	18,00-21,00
Direktabsatz Erzeuger-Verbraucher €/dt, inkl. MwSt., in 10 + 12,5 kg Säcken	1	50,00-72,00	52,00-75,00	40,00-51,00
	2	40,00-64,00	52,00-70,00	35,00-48,00
Direktabsatz Erzeuger-Verbraucher €/dt, inkl. MwSt., in 5 kg Säcken	1	60,00-100,00	58,00-90,00	-
	2	50,00-80,00	58,00-78,00	-
Großhandelsabgabepreise E/dt, ohne MwSt., mit Sack, Mindestabgabe eine Palette	1	30,00-48,00		31,20-45,00
	2	28,00-40,00		29,50-34,00
Kleinverkaufspreise LEH, Discounter €/dt, inkl. MwSt. in 5 kg-Netzen	1	50,00-112,00		-
	2	44,00-112,00		-

1 = festkochende Sorten, 2 = vorw. festkochende Sorten

Quelle: LWK RLP; LLH