



Landwirtschaftskammer
Rheinland-Pfalz

Markt- und Preisinformation

der LWK Rheinland-Pfalz und des Landesbetriebs Landwirtschaft Hessen (LLH), zusammengestellt von der LWK Rheinland-Pfalz. Preise und Termine ohne Gewähr.



Landesbetrieb Landwirtschaft
Hessen

Aktuelles Markttelegramm



Tierische Erzeugnisse

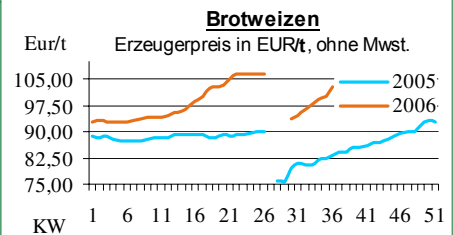
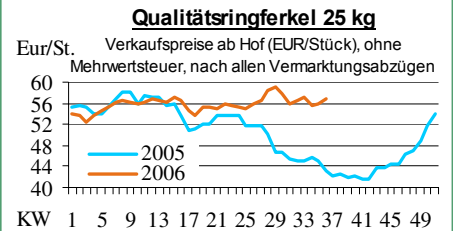
- Schlachtrinder:** Schlachtrinderangebot regional durch Handelsrestriktionen geschmälert; besonders weibliche Kategorien dadurch fester bewertet. Schlachtkälberpreise ziehen weiter an.
- Schlachtschweine:** Deutliche Preisrücknahmen am Schlachtschweinemarkt. Bundesweit, wie regional, übersteigt das Angebot die Absatzmöglichkeiten am Fleischmarkt deutlich.
- Ferkel:** Auf regionaler Ebene stehen sich Angebot und Nachfrage auf normalem Niveau ausgeglichen gegenüber. Noch unveränderte Preise, dem Bundestrend folgend.
- Nutzkälber:** Trotz der in Rheinland-Pfalz überwiegend fortbestehenden Einschränkungen im Kälberhandel beginnt sich der Markt zu stabilisieren. Bei freundlicher Nachfrage können sich die Preise insgesamt festigen.
- Eier/Geflügel:** Zügige Verbrauchernachfrage über den LEH bedingt stabile Verhältnisse am Eiermarkt. Erzeugerpreise, bei nicht zu umfangreichem Angebot, fortgesetzt fest. Geflügelmarkt trotz auslaufender Grillsaison ausgeglichen, Preisniveau unverändert freundlich.

Pflanzliche Erzeugnisse und Futtermittel

- Getreide und Ölsaaten:** Ungebrochene Befestigungstendenzen für die Erzeugerpreise am Getreidemarkt. Nach Abschluss der Erntearbeiten in den Spättruchgebieten erhöht sich das Angebot an Futtergetreide, das jedoch schlank am Markt aufgenommen wird. Brotgetreide guter Qualität, sowie Braugerste, wird jedoch kaum offeriert, Verarbeiter decken nur den dringenden Bedarf. Mangels physischer Umsätze und Neugeschäfte werden im Handel teils immer noch Erntepreise genannt. Rapsmarkt nach Eindeckungsphase der Verarbeiter ruhig, Erzeugerpreise tendieren seitwärts.
- Futtermittel:** Kurse für Sojaschrot nach internationalen Vorgaben leicht befestigt, Nachfrage zuletzt zunehmend. Rapsschrotkurse nach Kaufaktivitäten des Handels deutlich anziehend. Mühlennachprodukte ungebrochen rege nachgefragt und fest bewertet. Zuckerschnitzel auf hohem Preisniveau, mit wenig Umsatz.
- Kartoffeln:** Nach den Regenfällen der letzten Wochen wird wieder mehr Ware offeriert. Zur Bedarfsdeckung wird aber weiterhin auf überregionale Ware (Norddeutschland) zurückgegriffen. Wachstumsstand je nach Wasserversorgung sehr unterschiedlich. Auf unberechneten Standorten bis 50 % Minderertrag und oft kleinfallend. Spitzenerträge sind selten; Übergrößen bleiben knapp.

Quelle: LWK RLP / ZMP Bonn / ED

Blick in den Markt



Warenterminbörsen



Hannover (RMX)

Liefermon.	Umsatz	Euro/t	Vorwoche
Schlussnotierungen für EU Weizen 05.09.2006			
Menge: 50 t; 76kg/hl, 11%Prot., 220s. Fallz., 15% H ₂ O			
Lieferpunkte: Mittellandkanal, Main, Mosel			

Dez. '06	0	145,50	143,50
Feb. '07	0	147,50	-

Liefermon.	Umsatz	Euro/t	Vorwoche
Schlussnotierungen für Braugerste 05.09.2006			
Menge: 50 t; max. 11,5 % Protein, ≥ 90 % Vollkorn, ≥ 95 % Keimenergie, ≥ 93 % sortenrein; div. Sorten u.a. Scarlett, Barke, Lieferorte: u.a. fca/fob Oberrhein/Mosel			

Nov. '06	0	159,00	157,00
Feb. '07	0	163,00	-

Euronext Paris

Liefermon.	Umsatz	Euro/t	Vorwoche
Schlussnotierungen für Exportweizen 05.09.2006			
Menge: 50 t; 76 kg/hl, intervent.-fähig; Lieferort Rouen			

Sept. '06	50	141,50	136,50
Nov. '06	1599	144,75	139,75
Jan. '07	1424	146,25	141,50
März '07	498	147,75	142,50
Mai '07	208	148,00	143,00
Sept. '07	0	128,25	123,00

Liefermon.	Umsatz	Euro/t	Vorwoche
Schlussnotierungen für Raps 05.09.2006			
Menge: 50 t; div. Lieferorte in Dtschl./Frankr.			

Nov. '06	777	264,25	262,25
Feb. '07	284	266,75	264,75
Mai '07	10	270,00	269,00
Aug. '07	66	259,75	258,50
Nov. '07	5	264,00	263,00
Feb. '08	0	269,75	268,50

Liefermon.	Umsatz	Euro/t	Vorwoche
Schlussnotierungen für Mais 05.09.2006			
Menge: 50 t; 15% Feuchte, 4% Bruchkör./Lief. Atlantic			

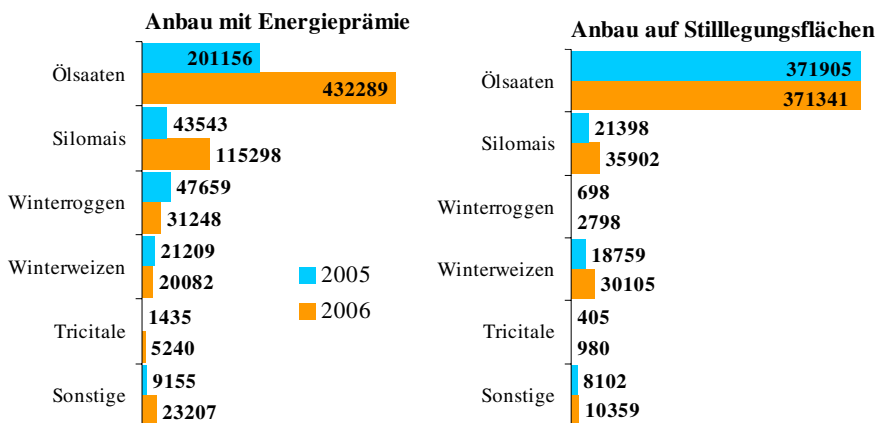
Nov. '06	164	148,50	144,75
----------	-----	--------	--------

Quelle: RMX Hannover; Euronext

Aktuelle Marktgrafik



Entwicklung des Anbaus von nachwachsenden Rohstoffen in Deutschland alle Angaben in ha



Quelle: BLE : Zit. Ernährungsdienst vom 26.08.06 Grafik: LWK RLP

Erzeugerpreise für Getreide, Ölfrüchte und Körnerleguminosen



Einkaufspreise des Agrarhandels, frei Erfasser, für Standardqualität, in €/t, ohne MwSt.							Streckengeschäfte		
Erfassungsdatum: 05.09.2006	Hessen			Rheinland-Pfalz			Hessen	RLP	
* = Einzelpreis	Spanne	Landes-Ø	Vorwoche	Spanne	Landes-Ø	Vorwoche	Ab-Hof Ø	Ab-Hof Ø	Franko Ø
Eliteweizen, > 14% Rohprotein	115,00-120,00	119,15	118,35	115,00-122,00	118,70	118,65	129,15	121,00	124,00
Qualitätsweizen (A)	110,00-125,00	112,90	107,90	100,00-115,00	108,65	106,60	120,45	112,30	113,60
Brotweizen (B)	105,00-110,00	106,25	103,35	97,50-105,00	102,55	100,10	113,05	104,40	108,50
Mahl- bzw. Brotroggen, FZ>120	102,50-115,00	108,45	106,45	90,00-105,00	100,15	99,05	115,30	103,00	105,70
Futterroggen	-	-	-	-	-	-	-	-	-
Sommer-Braugerste (freie Ware)	110,00-120,00	114,65	112,00	112,00-120,00	116,60	115,60	121,10	119,20	122,30
Futtergerste >62 kg/hl	90,00-100,00	94,65	92,95	85,00-92,50	88,60	86,55	99,90	92,60	96,30
Futterweizen	97,50-112,00	103,30	100,30	92,50-100,00	96,40	95,90	111,50	99,80	102,30
Qualitätshafer >52 kg/hl	100,00-110,00	107,50	103,35	-	-	-	115,00	-	-
Futterhafer, >48 kg/hl	90,00-100,00	95,00	91,25	80,00-90,00	86,30	80,00*	101,65	-	-
Körnermais	-	-	-	-	-	-	-	-	-
Triticale	95,00-112,00	101,80	96,90	90,00-95,00	92,55	91,60	108,55	96,00	99,00
W.-Raps food (freie Ware)	225,00-240,00	233,35	231,25	225,00-235,00	231,90	231,90	239,75	236,00	239,50
W.-Raps food E.'06	-	-	-	-	-	-	-	-	-
Futtererbsen	100,00-110,00	104,00	102,80	105,00-110,00	108,25	108,25	110,65	-	-

Quelle: LLH; LWK RLP

Börsennotierungen für Getreide, Ölsaaten und Futtermittel



Großhandelsabgabepreise in €/t, o. MwSt.; überwiegend frei Fuhre/Waggon bzw. Mühle/Station bei sofortiger Lieferung;

Quelle: "Warenbörsen der angegebenen Orte"

G=Geld, B=Brief, PS=Papiersack, lo=lose

Börsen	Köln	Mannheim	Würzburg	Frankfurt	Dortmund	Paderborn
Notierungen am:	01.09.2006	04.09.2006	01.09.2006	31.08.2006	31.08.2006	04.09.2006
Brotweizen 11,5 % 220 FZ	-	130,00-135,00	125,00-130,00	130,00-134,00	132,00-134,00	135,00-136,00
A-Weizen > 13 / 13,5 % / 250 FZ	-	138,00-140,00	130,00-135,00	135,00-138,00	-	-
E-Weizen 14,5%/50-55Sedi/250-280FZ	-	140,00-142,00	-	-	-	-
Futterweizen > 70 / 72 kg/hl	131,00	119,00-120,00	118,00-120,00	120,00-124,00	131,00-134,00	134,00-135,00
Brotroggen > 120 FZ	145,00	133,00-135,00	153,00-155,00	-	-	125,00
Braugerste, Inland	-	159,00-164,00	-	-	-	-
Futtergerste > 62 kg/hl	118,00 G	104,00-106,00	110,00-115,00	105,00-107,00	119,00-121,00	119,00-120,00
Qualitätshafer > 52/53 kg/hl	-	-	-	-	-	-
Triticale (max. 10 % Auswuchs)	135,00 G	107,00-110,00	-	-	128,00-130,00	128,00-130,00
Mais	-	130,00-133,00	138,00-140,00	-	156,00-158,00	156,00-158,00
Raps	264,00 G	262,00-263,00	252,00-254,00	260,00-262,00	257,00-258,00	260,00-262,00
Milchl.futter: ESt II, 20 % RP	-	137,00-142,00	-	-	-	-
Milchl.futter: ESt III, 18 % RP	-	140,00-142,00	-	-	-	-
Ferkelstarter >13,8 MJ ME/kg, 18%RP	-	258,00-268,00	-	-	-	-
Schweinemastfutter 13 MJ, 16%RP	-	158,00-163,00	-	-	-	-
Legehennenalleinfutter: 11,4 MJ	-	203,00-213,00	-	-	-	-
Sojaschrot, 43-44 % RP	178,00 B	181,00-183,00	174,00-177,00	-	175,00-176,00	173,00-174,00
Rapsschrot	106,00 B	111,00-113,00	105,00	-	104,00	108,00-110,00
Weizenkleie	80,00 B	63,00-68,00	-	73,00-76,00	-	90,00-95,00
Roggenkleie	-	58,00-63,00	-	-	-	-
Melasseschnitzel	113,00 B	114,00-116,00	-	-	122,00	116,00
Wiesenheu, 1. Schnitt, kl. Ballen	100,00-115,00	-	-	-	126,00-131,00	-
Wiesenheu, 1. Schnitt, Großballen	82,50-100,00	-	-	-	116,00-122,00	-
Weizenstroh, kleine Ballen	55,00-60,00	-	-	-	75,00-81,00	-

Die Konditionen und Paritäten der Börsen sind z. T. sehr unterschiedlich. Die Preise sind nicht unmittelbar vergleichbar.

Preistendenzen sind jedoch im zeitl. Vergleich der jeweiligen Börsennotierungen erkennbar.

Aktuelle Preisinfos aus Rheinland-Pfalz und Hessen



Vorabinfos per Anrufbeantworter der
LWK RLP: 0671-793-200
Montags ab 16:00 Uhr:
Ringferkelpreise, Preisempfehlung für
Schlachtschweine aus Nordw.-Deutschland
Dienstags ab 16:00 Uhr:
Schlachtstättenpreise, Erzeuger-Metzger-
Notierungen, Preise 4. DVO, Nutzkälber

Weitere Informationen der
Landwirtschaftskammer Rheinland-Pfalz
Burgenlandstraße 7
55543 Bad Kreuznach
Referat 25 Marktinformation
www.lwk-rlp.de
E-Mail: markt@lwk-rlp.de
Tel.: 0671-793-107 (Hr. Möcklinghoff)

Weitere Informationen bei:
Landesbetrieb Landwirtschaft Hessen
Fachgebiet 24 - Marktinformation
Kölnische Straße 48-50
34117 Kassel
www.agrarberatung-hessen.de
E-Mail: marktinfo@lh-hessen.de
Tel.: 0561/7299-267 (Fr. Linker)

Erzeugerpreise für Rinder frei Schlachtstätte



Amtliche Preisfeststellung (4. DVO) für Schlachtrinder, Preisgebiet Rheinland-Pfalz und Hessen, Preise in €/kg Schlachtgewicht frei Schlachtstätte, o. MwSt. Quelle: ADD Trier

Anzahl Meldungen: 8 Stück: 1.514 Schlachtzeitraum: 28.08.-03.09.06

Kategorie	Handelsklasse	Stück	Preisspanne*	Ø-Preis	Kg/Stück	Ø-Preis Vorw.
Jungbullen	U 3	10	2,79-3,24	3,13	428,94	3,14
	U 1-5	42	2,79-3,26	3,13	396,58	3,15
	R 2	51	2,94-3,26	3,14	357,76	3,11
	R 3	41	2,90-3,13	3,09	390,14	3,07
	O 2	33	2,54-3,61	2,79	326,35	2,76
	O 3	50	2,57-2,80	2,63	359,86	2,65
	P 1-5	108	2,52-3,61	2,64	351,34	2,26
	E-P insg.	300	-	2,80	354,94	2,82
Kühe	R 3	34	2,40-2,69	2,48	330,68	2,54
	O 2	90	2,21-2,32	2,24	290,33	2,21
	O 3	235	2,25-2,39	2,35	320,35	2,32
	O 4	68	2,39-2,42	2,40	361,07	2,37
	P 1	291	1,52-1,82	1,64	230,82	1,63
	P 2	129	1,76-1,94	1,86	257,23	1,84
	P 3	57	1,77-2,10	1,96	275,90	1,96
		E-P insg.	986	-	2,07	282,79
Färsen	R 3	28	2,63-2,94	2,88	297,47	2,87
	O 3	48	2,34-2,76	2,43	281,35	2,42
	O 4	8	2,36-2,42	2,38	323,12	2,33
	O 1-5	67	2,27-2,76	2,42	280,00	2,41
	P 1-5	21	1,66-2,15	1,86	221,40	1,78
		E-P insg.	136	-	2,52	278,34

Schlachtzeitraum: Amtliche Preisfeststellung (4. DVO) für Schlachtrinder im Preisgebiet

Kategorie	HdKl.	Baden-Württemberg				Nordrhein-Westfalen			
		Preisspanne	Ø-Preis	Vorwo	Kg/Stk.	Preisspanne	Ø-Preis	Vorwo	Kg/Stk.
Jungbullen	R3	2,96-3,07	3,00	3,00	386,00	2,91-3,05	2,97	2,98	402,50
	O3	2,64-2,74	2,68	2,68	372,00	2,60-2,63	2,60	2,61	378,00
Kühe	R 3	2,57-2,68	2,63	2,60	356,00	2,50-2,62	2,53	2,53	349,40
	O 3	2,30-2,48	2,42	2,40	321,00	2,35-2,44	2,42	2,41	322,40
Färsen	R 3	2,76-3,21	2,92	2,91	303,00	2,77-3,06	2,84	2,80	303,80
	O 3	1,99-2,73	2,42	2,44	278,00	2,25-2,44	2,40	2,38	287,80

Umfrage der Landwirtschaftskammer Rheinland-Pfalz

Erzeugerpreise für Nutzkälber ab Hof



1. u. 2. Qualität, zur Bullen- bzw. Kälbermast geeignet; Alter ab 14 Tage; ca. 40 bis 60 kg LG in €/St.; inkl. MwSt., nach allen Vermarktungsabzügen

Region	Hessen				Rheinland-Pfalz			
	Stk.	Preis-spanne	akt. Woche	Vorw.	Stk.	Preis-spanne	akt. Woche	Vorw.
Bullenkälber								
Holstein sbt.	500	82-130	119	113	326	70-120	96	96
Holstein rbt.	39	110-140	127	122	49	90-130	107	104
Kreuzungen	22	207-229	215	231	43	140-350	191	189
Fleckvieh	7	305-349	334	338	-	-	-	-
Mutterkälber								
Holstein	37	44-60	50	42	5	40-60	45	50
Kreuzungen	13	109-207	152	109	7	80-190	113	119
3. Qualität BK	-	-	-	-	6	10-80	67	49

Quelle: LLH Kassel, LWK RLP Bad Kreuznach

Erzeugerpreise für Fleckviehkälber; bis 100 kg LG, ab Hof, in € je kg LG, o. MwSt.

Zeitraum: 28.08.-03.09.06 (Veränderungen zur Vorwoche)

Region	Bayern	Baden-Württemberg	Südbaden
Bullenkälber	5,18 (+ 0,03)	5,13 (- 0,05)	5,15 (- 0,13)
Mutterkälber	3,19 (- 0,04)	3,24 (- 0,01)	3,06 (+ 0,06)

Quelle: ZMP Bonn

gültig vom 06.09.2006 - 13.09.2006

Akt. Schlachtstättenpreise



Preise für Schlachtrinderhälften, in €/kg SG, frei Schlachtstätte, o. MwSt.

Tierart / HdKl.	05.09.2006	Vorwoche
Jungbullen R3	2,83-3,05	2,83-3,10
Kühe O3	2,10-2,35	2,05-2,30
Färsen O3	2,18-2,54	2,15-2,55

Umfrage LWK in Schlachtstätten aus RLP

Lammfleischmarkt



Amtliche Preisfeststellung der Länder Rheinland-Pfalz, Hessen u. Nordrhein-Westfalen, in €/kg, o. MwSt., für die Woche vom

28.08.-03.09.06

Nach Schlachtgewicht pauschal abgerechnet

Gattung	Stück	Ø-Gew.	Ø-Preis
Lammfl.	273	20,51	3,90

Nach Lebendgewicht pauschal abgerechnet

Lammfl.	-	-	-
---------	---	---	---

Quelle: Regierungspräsidium Gießen

Schlachtlämmerpreise



Preise für junge, vollfleischige Schlachtlämmer, in €/kg LG inkl. MwSt., für die Woche vom:

04.09.-10.09.06

1,60-1,80 Eur/kg (Vw.: 1,60-1,80 Eur/kg)

Tendenz: ruhige Nachfrage bei gleichbl. Angebot

Quelle: EZG Weideland, Bitburg

Pferdemarkt Hamm



Vom 06.09.2006; Auftrieb: 83 Pferde;

Schlachtpferdepreise in € / kg LG; o. MwSt.

1. Qualität **0,70**

vollfleischiges Warmblut **0,40-0,60**

geringfleischige Pferde **0,20-0,35**

Marktverlauf: ruhig

Nächster Pferdemarkt am: **20.09.2006**

Quelle: LWK NRW

Auktionstermine



Zuchtvieh		Fleischrinder	
Krefeld:	13.09.06	Krefeld:	17.10.06
Alsfeld:	13.09.06	Meschede:	01.12.06
Bitburg:	14.09.06	Alsfeld:	06.12.06
Hamm:	05.10.06		

Kälber		Absetzer	
Biebesheim:	13.09.06	Krefeld:	20.09.06
Bitburg:	14.09.06	Alsfeld:	20.09.06
Münster:	20.09.06	Alsfeld:	05.10.06
Alsfeld:	25.09.06	Meschede:	05.10.06

Zuchtschweine	
Limburg:	25.10.06 *Alsfeld: 29.11.06

Ferkel	
Limburg:	20.09.06 Limburg: 04.10.06

Schafe	
Butzbach:	28.10.06

* Landesabsatzveranstaltung

Erzeugerpreise für Schlachtschweine frei Schlachtstätte



Amtl. Preisfeststellung (4. DVO, nach SG (80-110 kg) u. Handelsklassen) o. MwSt.

Zeitraum:	M1	E	U	E-P	E-P Vorw.
Baden-Württemberg (Nord) (33 Betriebe, 45.391 Stück)					
gewogener Ø-Preis (€/kg)	1,05-1,29	1,61-1,88	1,49-1,72	-	-
Muskelfleisch-Anteil in Prozent	1,19	1,76	1,62	1,73	1,74
	-	59,40	53,10	58,30	58,30
Rheinland-Pfalz (8 Betriebe, 17.040 Stück)					
gewogener Ø-Preis (€/kg)	1,00-1,30	1,75-1,89	1,50-1,65	-	-
Klassen-Anteil in Prozent	1,21	1,76	1,63	1,70	1,70
Muskelfleisch-Anteil in Prozent	0,60	56,20	29,20	-	-
	-	58,07	52,96	55,75	55,44
Nordrhein-Westfalen (Süd) (7 Betriebe, 20.457 Stück)					
gewogener Ø-Preis (€/kg)	-	1,74-1,79	1,62-1,65	-	-
Muskelfleisch-Anteil in Prozent	-	1,76	1,64	1,71	1,73
	-	58,20	53,00	56,30	56,60
Hessen (19 Betriebe, 4.698 Stück)					
gewogener Ø-Preis (€/kg)	1,10-1,29	1,71-1,88	1,55-1,71	-	-
Klassen-Anteil in Prozent	1,24	1,79	1,65	1,76	1,76
Muskelfleisch-Anteil in Prozent	1,36	68,99	19,46	91,89	92,48
	-	58,90	53,07	57,25	57,53
Thüringen (6 Betriebe, 27.574 Stück)					
gewogener Ø-Preis (€/kg)	1,30-1,31	1,74-1,78	1,64-1,66	-	-
Muskelfleisch-Anteil in Prozent	1,30	1,75	1,65	1,71	1,72
	-	58,00	53,10	56,00	55,90

Quelle für RLP: ADD Trier; für Hessen: RP Gießen; sonstige: Umfrage der LWK RLP

Akt. Schlachtstättenpreise



Basis-Preis f. Schlachtschweine, 56 % MFA
(in €/kg/SG), frei Schlachtstätte

1. Umfrage in Schlachtstätten
aus RLP vom: **05.09.2006**

Spanne: 1,67-1,73 € (Vorw.: 1,71-1,77 €)

2. Umfrage LLH bei Kurhessischen
Genossenschaften vom: **04.09.2006**

Spanne: 1,68-1,71 € (Vorw.: 1,72-1,75 €)

ISN Notierung

	Spanne	Median
25.08.-31.08.06	ISN: 1,74-1,76	1,75
01.09.2006	ISW: 1,70-1,73	1,71

Quelle: ISN Tel.: 09 00 / 19 00 929

Preisempf. f. Schlachtschweine



"Vereinigungspreis der Erzeugergemeinschaften"
56 % MFA, Euro-Referenzmaske, frei Schlachtst.
ohne QS-Aufschlag, in €/kg/SG, ohne MwSt.

Wochenpreis v. 01.09.06 (für 01.09.-07.09.06)

Median 1,71 (Vw.: 1,75); **Sp.: 1,70 - 1,73**

Vermarktungsmenge: 158.900 (zur Vw.: + 7.000)

Wochenpreis Sauen, M1: **1,30**

Quelle: LWK Nieders. Info: 0900/190-244, 0,69 €/Min.

Ferkelpreise aus Rheinland-Pfalz / Saarland



1. Basispreise ab Hof (o. MwSt.) für Standard-Qualitätsferkel der EZ-Ringe; Ø-Gruppen-Größe: Ringf.: 30 Stk., Aufzuchtferkel: ab 60 F./Partie; z.T. als Poolpreis; ohne Abzüge für Klein- u. Zuschläge für Großgruppen; ohne Kosten für Transport u. Impfungen; mit Qualitätszuschlag

"Aufzuchtstall" für den Zeitraum von: **04.09.-10.09.06**

Die Zu- u. Abschläge für abweichende Mengen u. Qualitäten bei R-Ferkeln sind frei vereinbar!

Basis	kg	Grundpreis bzw. ± Preisveränderung zu		Zu-/Abschläge (€/kg) für	
		Spanne (€/Stück)	Vorwoche (€/Stück.)	Mehrgewicht	Mindergew.
Qualitätsringferkel (R)	25	50,50	± 0,00	bis 30 kg 1,50 bis 35 kg 0,75	1,00 -
Aufzuchtferkel (A)	8	30,52 bis 40,10	± 0,00 --- - 0,10	0,50-1,00	0,50-1,00
	30	58,80 bis 62,60	± 0,00 --- - 0,20	0,50-0,70	0,70-1,00

2. Verkaufspreismeldungen der Erzeugerringe aus der Vorwoche, vom 28.08.-03.09.06

Basis (kg)	Anzahl Ferkel	Preis/Ferkel (€/Stck.)		± Preisveränderung zur Vorw. (€/Stck.)	Zu-/Abschläge (€/kg) für	
		Spanne	Ø-Preis		Mehrgew.	Mindergew.
(R) 25	2.368	50,50-56,00	52,44	+ 1,51	bis 1,30	bis 1,00
(A) 8	1.740	30,52-40,20	32,41	- 2,76	0,50-1,00	0,50-1,00
(A) 30	3.050	58,80-62,80	59,78	+ 0,21	0,50-0,70	0,70-1,00

Zuschläge: Bei Kleingruppen, bis 60 Ferkel/Partie, wurden teils Abzüge bis 2,00 €/Tier, bei Großgruppen, ab 100 bzw. 160 Tiere, Zuschläge von bis zu 4,00 €/Tier, vor MwSt., berechnet.

Herkünfte: Zwei-/Dreirassenkreuzungen, Hybriden, Systemferkel

Quelle: Landwirtschaftskammer Rheinland-Pfalz

Ferkelpreise aus Nordwest-Deutschland



Ab-Hof-Preise f. Qualitätsferkel, **100er-Gr.** o. MwSt, o. Aufschl. f. Topgenetik u. evtl. Impfung.

Zeitraum	Erzeugungregion		
	Nordrhein-Westfalen	Niedersachsen	Niedersachsen
28.08.-03.09.06			
Datenquelle*:	VHB/EZG	VHB/EZG	EZG
Basisgewicht:	25 kg	25 kg	8 kg/Systemferkel
eingekaufte Menge in Stk.	71.639	78.192	20.204
Ø-Preis in € / Stk.	48,65	48,00	32,10
Veränderung z. Vorwoche	- 0,20	± 0,00	± 0,00
Preisspanne € / Stk.	44,00 - 55,50	43,00 - 53,00	30,10 - 34,00
Trend / Vorwoche (€/Stk)	+ 0,50	± 0,00 bis + 1,50	-

*VHB = genossenschaftl. und private Handelsbetriebe; EZG = Erzeugergemeinschaften, Niedersachsen: Median-Grundpreise; abweichende Partigrößen werden mit Preis auf- oder Abschlägen versehen; Abweichungen v. Basisgewicht werden im Rheinland mit 0,75 € ansonsten zwischen 0,5 - 1,0 €/kg LG verrechnet, Zu- und Abschläge für Systemferkel ± 0,5 €/kg

Quelle: Landwirtschaftskammern Nordrhein-Westfalen und Niedersachsen

Ab-Hof-Preise für Schweine



Erzeuger-Metzger-Direktverk.; **Metzgerqualität**
(Ø ca. 58-60% MFA; in €/kg, o. MwSt)

Schlachtzeitraum vom **28.08.-03.09.06**

Gemeldete Tiere: 811; Preis je kg LG: **1,54**
umg. auf SG (79 % Ausschl.): **1,95**

Empfehlung der EZG'en aus RLP f.d. Zeitraum vom **04.09.-10.09.06** **1,53 kg LG**

Quelle: LWK RLP bzw. **1,93 kg SG**

Ferkelpreise Hessen



Ab-Hof-Preise für Standard-Qualitätsferkel

(**Basis: 28kg**), €/Tier, o. MwSt., ohne Aufschläge für Impfungen und Direktgeschäfte, inkl. aller Qualitätszuschläge, nach Abzug aller Vermarktungskosten

Zeitraum: 28.08.-03.09.06

Anzahl:	Preisspanne	Ø-Preis (Vorw.)
8.684		
Grundpreis¹⁾	46,00-51,00	48,76 (49,35)
50er Gruppe²⁾	51,00-58,56	57,02 (57,16)
100er Gruppe²⁾	57,00-60,56	58,94 (59,40)

Zuschlag bis 30 kg LG 1,00-1,30

Zuschlag > 30 kg LG 0,40-0,51

¹⁾ Ferkel o. Zu-/Abschläge, u.a. für Mengen

²⁾ mit einheitl. Genetik u. Gewicht Quelle: LLH

Ferkel Baden-Württemberg



Region	Erzielte Ø-Preise der Vorwoche ¹⁾		Notierung
	in € / Stück	Spanne	
Hohenlohe und Oberschwaben		Ø	04.09.2006 Tendenz Folgewoche
100 Gruppe²⁾	47,00-50,00	48,80	± 0,00

¹⁾ gew. Ø-Preise, 25kg-Ferkel, ohne Myko-Impfung und ohne MwSt.

²⁾ Ferkel-Gruppe ca. 100 Tiere, einheitl. Genetik und Gewicht, mit QS-Status frei Vermarkter

Mehrgewicht: + 1,00 EUR/kg
LLM Schwäbisch-Gmünd, Info: 0900/1810800

Futtermittel



Abgabepreise des Handels an die Landwirtschaft, in €/t, frei Hof/Silo (lose, ab 3 t), bzw. ab Lager (gesackt), ohne MwSt., Spannenpreise. * = Einzelmeldung

Erfassungszeitraum: August 2006		x = lose (> 3 t)		o = gesackt	
		Rheinland - Pfalz	Hessen	Rheinland - Pfalz	Hessen
MAT, ohne Magermilchpulveranteil	o	1.100,00-1.495,00	1.000,00-1.300,00		
MAT, Magermilchpulverant. > 50 %	o	1.430,00-1.757,50	1.198,00-1.720,00		
Ergänzfutter für Aufzuchtälber, 18% RP	x	185,00-234,50	177,00-232,50		
Milchleistungsfutter 14/15 - III	x	145,00-162,00	142,50-155,00		
Milchleistungsfutter 18 - III	x	146,00-167,00	140,00-154,00		
Ferkelaufzuchtff., 13,2-13,6 MJ/kg	x	214,00-315,00	229,50-318,00		
Sauenfutter, 13,0 MJ/kg	x	195,00-238,50	167,50-232,50		
Schweinemastfutter					
Vormast, 1,0-1,15% Lysin, >13,2MJ/kg	x	177,00-215,00	152,00-190,00		
Endmast, 0,9-1,0% Lysin, >12,6MJ/kg	x	175,00-200,00	158,00-195,00		
Ergänzungsfutter Mastschw., 12,6 MJ/kg;	x	223,00-267,00	193,00-265,00		
28% Rohprotein	o	-	-		
Legehennenalleinfutter, 11,4 MJ/kg,	x	184,00-257,00	209,00-231,50		
0,38 % Methionin	o	404,00-418,80	-		
Broileralleinfutter, 13,4 MJ/kg	x	229,00*	-		
Putenalleinfutter., Phase 6, 11,5 MJ/kg	x	202,50-206,50	-		
Sojaschrot, 43-44% Rohprotein	x	139,00-210,00	195,00-205,00		
	o	270,00-330,00	-		
Rapsschrot, ca. 34 % Rohprotein	x	120,00-140,00	123,00-135,00		
Weizenkleie (Normtyp)	o	-	-		
Melasseschnitzel, gepreßt	x	134,00-145,00	-		
Alleinfutter f. Mastschafälmer	o	306,00-359,20	-		
Ergänzungsfutter für Zuchtschafe	x	157,00-220,00	-		
Raufutter					
Einkaufspreise des Handels, ab Hof, in €/t, o. MwSt.					
Heu, kleine HD-Ballen, 1. Schnitt		80,00-95,00	75,00-76,00		
Heu, Rundballen, 1. Schnitt		65,00-75,00	70,00-75,00		
Heu, Quaderballen, 1. Schnitt		70,00-80,00	70,00-85,00		
Stroh, kleine HD-Ballen		50,00-60,00	45,00-75,00		
Stroh, Rundballen		40,00-50,00	35,00-50,00		
Stroh, Quaderballen		45,00-55,00	35,00-60,00		
Quelle: Landwirtschaftskammer RLP, LLH					

Sauen / Ferkel Südhessen



Meldung der SK-Ringe Südhessen für Ferkel, Mykoplasmen geimpft, ab Hof, o. MwSt

Zeitraum:	11.09.-17.09.06
geimpfte Ferkel, Basis 25kg, €/Stück	57,71
Mehrgewichte (25-33 kg); €/kg LG:	1,30
Mehrgewichte (> 33 kg); €/kg LG:	0,50
deckföh. Jungsauen, 95 kg LG; Alter 180 Tage, ab Hof, in € / St. o. MwSt	270,85
Quelle: LLH	

Ferkel Rhön-Vogelsberg



Ab-Hof-Preis -ohne MwSt.- der EZG
"Qualitätsfleisch Rhön-Vogelsberg"

für den Zeitraum:	04.09.-10.09.06
Basis 28 kg-Ferkel, €/Stück	59,00
Mehrgewicht (25-30) €/kg LG	1,28
Mehrgewicht, >30 kg:	kein Zuschlag

Hybrid-Jungsauen



Basispreis: 5-10 Tiere/Lieferung; frei Hof; ab 90 kg LG (o. MwSt.); Zeitraum: **28.08.-03.09.06**

Spanne: 316,94 bis 343,00 Eur / Tier
Jungsauenpreise: ohne Zu-/Abschläge bei abw.
Gruppengr., Paritäten od. div. Boni-Mali-Regel.
Quelle: Gemeldet v.: JSR; BHZP-RLP u. -Hessen, Hülsenberger Zuchtschweine

Wareterminbörsen



Hannover(RMX), Schluss-Kurse vom 05.09.2006
Schl.-schweine-Kontrakte; 8.000 ± 500 kg SG, 56 % (±3 %) MFA, 85-100 kg SG/Tier, div. Lieferorte; Frachtausgleich Münster

Liefermonat	Umsatz	€/kg SG	€/kg SG (Vorw.)
Sept. '06	12	1,625	1,642
Okt. '06	2	1,499	1,518
Nov. '06	0	1,484	1,510
Dez. '06	0	1,470	1,469
Jan. '07	0	1,388	1,398
Feb. '07	0	1,405	1,425
März '07	0	1,393	1,420
April '07	0	1,393	1,420
Mai '07	0	1,430	1,440
Juni '07	0	1,455	1,455
Juli '07	0	1,450	1,450

Hannover (RMX), Schluss-Kurse vom 05.09.2006
Ferkel-Kontrakte; 100 St./25 kg LG; Cash-Settle.-Abrechn. auf Basis des "WTB-Piglet-Index"

Liefermonat	Umsatz	€/St.	€/St. (Vorw.)
Sept. '06	0	47,00	47,50
Okt. '06	0	45,50	46,00
Nov. '06	0	49,50	51,00
Dez. '06	0	52,00	52,90
Jan. '07	0	53,60	54,60
Feb. '07	0	56,30	56,00
März '07	0	55,50	55,50
April '07	0	54,00	53,00
Mai '07	0	52,50	50,50
Juni '07	0	50,00	49,00
Juli '07	0	48,50	-

RMX Hannover

Eierpreise



Erzeugerpreise für Güteklasse A, lose, in Cent / St.

Rheinland - Pfalz vom: 04.09.-10.09.06 **Hessen von : 28.08.-03.09.06**

Gew.-Kl. Spanne Ø-Preis Spanne Ø-Preis

aus Käfighaltung, an Handel u. Großverbraucher, frei Empf., von 1 bis 15 Kisten à 360 Stück, o. MwSt.

	Rheinland - Pfalz	Hessen	Rheinland - Pfalz	Hessen
XL	8,90-15,00	10,70	10,00-13,50	11,50
L	6,75-13,00	8,69	8,30-11,50	10,13
M	5,78-11,00	7,54	7,00-10,50	8,92
S	4,50-9,00	6,52	6,30-9,80	7,99

aus Käfighaltung, an Endverbraucher, lose, inkl. MwSt

	Rheinland - Pfalz	Hessen	Rheinland - Pfalz	Hessen
XL	16,00-19,00	18,00	15,90-17,00	17,00
L	15,00-17,00	16,00	13,75-16,00	15,00
M	10,00-16,00	14,00	12,80-15,00	14,00
S	8,00-13,00	11,00	11,80-13,00	12,00

aus Bodenhaltung, an Endverbraucher, lose, inkl. MwSt.

	Rheinland - Pfalz	Hessen	Rheinland - Pfalz	Hessen
XL	17,00-23,00	20,00	17,00-21,00	20,00
L	16,00-20,00	18,00	16,00-19,00	18,00
M	14,00-18,00	16,00	15,00-18,00	16,00
S	10,00-15,00	13,00	10,00-13,00	11,00

Quelle: Landwirtschaftskammer RLP; LLH

Ladenpreise Kl. M in €/10 St., inkl. MwSt.

	Rheinland - Pfalz	Hessen	Rheinland - Pfalz	Hessen
Käfigh.	0,64-0,99	0,72	0,65-1,29	0,75
Bodenh.	0,99-1,09	1,01	0,99-2,00	1,44

Quelle: ZMP

Eiernotierung Südwest vom

1. September 2006

Großhandelsabgabepreise
an den LEH, ohne MwSt und
ohne KVP, Euro/100 Stück

weißschalig		
Gewichts-	€/100 St.	€/100 St.
klasse	29.08.06	22.08.06
XL	11,50	11,00
L	9,50	9,00
M	9,00	8,50
S	7,50	7,00
Tendenz:	freundlich	fest

braunschalig		
Gewichts-	€/100 St.	€/100 St.
klasse	29.08.06	22.08.06
XL	11,50	11,00
L	9,50	9,00
M	9,00	8,50
S	7,50	7,00
Tendenz:	freundlich	fest

Quelle: Warenbörsen

Stuttgart / Mannheim

Verbraucher- und Erzeugerpreise für Obst und Gemüse



	Verbraucherpreise			Erzeugerpreise bei Versteigerungen*)	
	ZMP RLP	ZMP Hessen	Stichprobe Rheinland-Pfalz	Großmarkt Pfalz / VOG	Centralmarkt
	inkl. MwSt. *) 05.09.2006	inkl. MwSt. *) 05.09.2006	inkl. MwSt. *) 05.09.2006	Weisenh.a.S./Ingelh. 05.09.2006	Roisdorf/Straelen 05.09.2006
OBST:					
Mirabellen (kg)	-	-	-	0,40-1,30	0,40-0,90
Zwetschen (kg)	0,69-2,00	0,69-2,49	2,99	0,30-0,62	0,50-0,60
Brombeeren (kg)	-	-	-	2,00-3,00	-
Heidelbeeren (kg)	7,16-9,95	-	-	-	-
Johannisbeeren rot (500 g)	-	-	1,99	1,50	-
Pfirsiche (kg)	1,29-2,99	0,94-3,90	2,49	0,60-1,30	-
Trauben blau (kg)	1,49-2,90	1,19-2,50	1,99	1,20	-
Trauben weiß (kg)	1,33-2,99	1,15-3,13	1,99	-	-
Tafelbirnen (kg)	0,70-3,20	0,99-2,49	2,49	0,70	-
Äpfel (kg):					
Elstar	1,11-2,49	0,95-2,49	1,99-2,49	0,60-0,70	0,75
Gala	1,09-2,29	0,99-1,99	1,99-2,49	0,60-0,75	-
Jonagold	1,00-2,49	0,95-2,50	-	-	-
Braeburn	1,48-2,49	0,99-2,49	1,99-2,49	-	-
Golden Delicious	-	1,73-2,00	2,49-2,78	-	-
Delbarestivale	-	-	-	0,55-0,60	0,75-0,81
GEMÜSE:				Mutterstadt	
Kopfsalat (Stk)	0,50-0,99	0,59-1,29	0,89-1,29	0,40	0,38-0,48
Eissalat (Folie)	0,69-1,39	0,69-1,49	0,99-1,49	-	0,41-0,66
Lollo Bionda (Stk)	-	-	1,29	0,90	0,78-1,53
Raisa (Stk)	-	-	-	0,79-0,96	0,78-1,00
Weißkohl (kg)	0,79-1,29	0,58-0,99	0,99-1,49	0,20	0,12-0,18
Wirsing (kg)	-	-	1,49	0,25	0,20-0,28
Chinakohl (kg)	-	-	2,49	0,80	0,56-0,77
Blumenkohl (Stk)	0,99-1,99	0,99-1,69	1,29-1,99	0,75-0,88	0,70-1,20
Chicoree (kg)	-	-	-	-	1,50-1,52
Kohlrabi (Stk)	0,33-0,80	0,25-0,49	0,49	0,24-0,26	0,15-0,30
Broccoli (kg)	1,98-2,98	1,59-3,18	0,99	-	1,00-1,38
Gemüsepaprika (kg)	2,55-4,48	1,76-5,98	3,99	-	-
Möhren (kg)	0,48-1,50	0,45-1,32	0,59-1,29	0,30-0,34	0,25
Knollensellerie (kg)	-	-	0,99	0,60	0,18-0,58
Radieschen (Bd)	0,35-0,59	0,44-0,59	0,49-0,79	0,16-0,20	0,18-0,22
Porree (kg)	1,29-2,50	0,99-2,98	1,99	0,80-0,85	0,65-0,80
Zwiebeln (kg)	0,49-1,19	0,46-1,49	1,29	0,16-0,20	-
Zucchini (kg)	0,98-2,00	0,99-2,98	1,79	0,80-0,85	1,00-1,14
Salatgurken (Stk)	0,39-0,99	0,39-1,11	0,89-0,99	-	0,20-0,43
Rispentomaten (kg)	1,49-3,25	1,27-3,58	1,99-2,49	-	1,00-1,41

*) Handelskl. I, wenn nicht anders angegeben / Erzeuger- bzw. Großhandelsabgabepreise in €, o. MwSt.

Quelle: LWK RLP; ZMP; Großmärkte

Öko-Produkte



Ab-Hof Preise an Endverbraucher in €/kg, inkl. MwSt. vom **01.09.2006**

Produkte	von - bis	Ø
Bataviasalat (Stk)	0,83-1,65	1,17
Eichenblattsalat (Stk)	0,83-1,70	1,19
Eissalat (Stk)	0,90-1,80	1,24
Kopfsalat (Stk)	0,70-1,65	1,15
Lollo Rossa (Stk)	0,80-1,20	1,06
Mangold (kg)	1,50-4,00	2,98
Romanasalat (Stk)	1,00-1,70	1,15
Spinat gew. (kg)	2,80-5,98	4,23
Rucola (kg)	8,60-22,00	17,51
Auberginen (kg)	2,00-5,98	4,63
Salatgurken (Stk)	0,80-2,40	1,38
Tomaten (kg)	1,80-4,20	3,11
Zucchini (kg)	0,95-2,90	1,88
Buschbohnen (kg)	2,50-6,80	4,95
Porree (kg)	2,20-4,60	3,56
Blumenkohl (Stk)	1,90-3,00	2,23
Broccoli (kg)	2,50-5,80	4,29
Kohlrabi (Stk)	0,50-1,60	1,06
Spitzkohl (kg)	1,00-2,40	1,92
Fenchel (kg)	2,50-4,95	3,76
Radieschen 10er Bd.	1,00-1,65	1,25
Rote Beete (kg)	1,40-2,15	1,75
Knollensellerie (Stk)	0,80-2,35	1,69
Äpfel Ø aller Sorten	1,58-3,80	2,79

Quelle: ZMP Bonn

Wareterminbörse



Hannover (RMX)

Liefermonat	Umsatz	Euro/t	Vorw.
Schlussnot. für Speisekartoffeln 05.09.2006			
Menge: 25t, vorw. festk. Sorten der Hdkl I (Agria, Marabel, Quarta, Satina, Secura, Solara; Cash-Settle.-Abrech.; "Table Potato-Index")			
Nov. '06	9	183,00	193,00
Feb. '07	0	199,00	205,00
Apr. '07	0	214,00	226,00

Schlussnot. f. Veredelungskart. 05.09.2006

Menge: 25t, Warenkorb: Bintje, Agria u.a. vergl. Sorten; Knollengr. 40 mm+, mit mind. 60% > 50 mm (Cash-Settle.- Abrech.; "Potato-Index")

Nov. '06	12	180,00	210,00
Feb. '07	1	200,00	239,00
Apr. '07	126	240,00	263,00

Quelle: RMX Hannover

Bundesweite Preis-Infos



Per Anrufbeantworter (0,69 €/ Min.)

Info Eierpreise: (0900)11904 -13
Info Schlachtschweine/ZMP-Preis: -10
Info 4.DVO Schweine/Rinder: -11
Info Getreide, Ölsaaten: -12
Info Obst / Gemüse: -14

ZMP

Speisekartoffeln



Preise vom: 05.09.06		RLP-Nord	RLP-Süd	Hessen
Erzeugerpreise, €/dt, ohne MwSt. lose, frei Rampe, vor Abzug Sortierkosten	1	21,00	21,00-25,00	20,00-36,00
	2	19,00	19,50	18,00-21,00
Direktabsatz Erzeuger-Verbraucher €/dt, inkl. MwSt., in 10 + 12,5 kg	1	50,00-72,00	52,00-75,00	40,00-44,00
	2	40,00-64,00	52,00-70,00	35,00-48,00
Direktabsatz Erzeuger-Verbraucher €/dt, inkl. MwSt., in 5 kg Säcken	1	60,00-100,00	58,00-90,00	-
	2	50,00-80,00	58,00-78,00	-
Großhandelsabgabepreise €/dt, ohne MwSt., mit Sack, Mindestabgabe eine Palette	1	30,00-48,00		27,00-45,00
	2	28,00-40,00		29,50-34,00
Kleinverkaufspreise LEH, Discounter €/dt, inkl. MwSt. in 5 kg-Netzen	1	50,00-112,00		-
	2	44,00-112,00		-

1 = festkochende Sorten, 2 = vorw. festkochende Sorten

Quelle: LWK RLP; LLH