



Landwirtschaftskammer
Rheinland-Pfalz

Markt- und Preisinformation

der LWK Rheinland-Pfalz und des Landesbetriebs Landwirtschaft Hessen (LLH), zusammengestellt von der LWK Rheinland-Pfalz. Preise und Termine ohne Gewähr.



Landesbetrieb Landwirtschaft
Hessen

Aktuelles Markttelegramm

Tierische Erzeugnisse

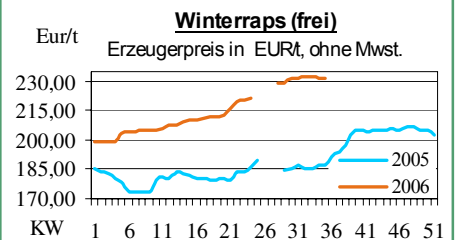
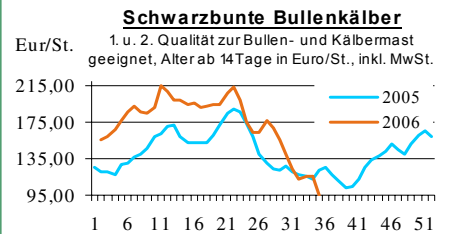
- Schlachtrinder:** Schlachtrindermarkt mit ausgeglichenen Angebots- und Nachfrageverhältnissen; Erzeugerpreise verbleiben dabei gefestigt, auf der zuvor angehobenen Basis. Schlachtkälbermarkt weiter fest.
- Schlachtschweine:** Nachfrageimpulse am Schlachtschweinemarkt durch vergrößertes Angebot kompensiert, Erzeugerpreise auf erreichtem Niveau stabil.
- Ferkel:** Am Ferkelmarkt stehen sich Angebot und Nachfrage weiterhin ausgeglichen gegenüber. Im Sog der stabilen Schlachtschweinepreise tendieren auch die Ferkelpreise fest; keine nennenswerte Preisänderung erwartet.
- Nutzkälber:** Kälberhandel in Rheinland-Pfalz nur mit Beschränkungen, durch Ausweisung eines großflächigen Beobachtungsgebietes möglich; Preise daher unter Druck. Überregional ebenfalls leicht nachgebende Notierungen.
- Eier/Geflügel:** Ausgeglichene Tendenzen am Eiermarkt; Erzeugerpreise trotz abflauernder Nachfragebelebung nochmals befestigt. Das Angebot bleibt in den schweren Gewichtsklassen eingeschränkt. Geflügelmarkt bei belebter Nachfrage nach Hähnchen und Putenbrust fester.

Pflanzliche Erzeugnisse und Futtermittel

- Getreide und Ölsaaten:** Abschluss der Erntearbeiten in den Spätdruschgebieten weiterhin durch die nasse Witterung verzögert; Qualitäten bei Weizen und Braugerste fallen deutlich ab. Die Preisentwicklung am Getreidemarkt zeigt steil nach oben, lebhaftes Kaufinteresse der Futtermittelindustrie und Mühlen trifft auf verhaltene Abgabebereitschaft bei Handel und Erzeugern. In Erwartung der Resterte in Futterqualität vergrößert sich der Preisunterschied zwischen Futter- und Brotgetreide. Mangels physischer Umsätze und Neugeschäfte lehnen sich die regionalen Notierungen teilweise noch an das niedrige Erntenniveau an. Verhaltene Geschäftstätigkeiten am Markt für Rapssaaten, Kursniveau stabil.
- Futtermittel:** Sojaschrotkurse nach internationalen Vorgaben unverändert, Angebot regional aufgrund der Wartungsarbeiten am Sojawerk Mainz reduziert. Die Kurse für Rapsschrot zeigen eine feste Tendenz, Angebot weiter klein, aber ausreichend. Stetige Nachfrage nach Mühlennachprodukten, Preistendenz eher fest. Zuckerschnitzel trotz ruhiger Umsätze ebenfalls fester bewertet.
- Kartoffeln:** Marktsituation stabil, Nachfrage und Angebot ausgeglichen. Rodebehinderungen durch Niederschläge. Ertragssituation recht unterschiedlich, auf unberechneten Standorten zum Teil erhebliche Ertragseinbrüche, kaum Übergrößen.

Quelle: LWK RLP / ZMP Bonn / ED

Blick in den Markt



Warenerminbörsen

Hannover (RMX)

Liefermon.	Umsatz	Euro/t	Vorwoche
Schlussnotierungen für EU Weizen 29.08.2006			
Menge: 50 t; 76kg/hl, 11%Prot., 220s. Fallz., 15% H ₂ O			
Lieferpunkte: Mittellandkanal, Main, Mosel			
Sept. '06	0	139,50	130,50
Dez. '06	0	143,50	136,50

Schlussnotierungen für Braugerste 29.08.2006			
Menge: 50 t; max. 11,5% Protein, ≥90% Vollkorn, ≥95% Keimenergie, ≥93% sortenrein; div.			
Sorten, u.a. Scarlett, Barke			
Lieferorte: u.a. fca/fob Oberrhein / Mosel			
Sept. '06	0	154,00	149,00
Nov. '06	0	157,00	151,00

Euronext Paris

Schlussnotierungen für Exportweizen 29.08.2006			
Menge: 50 t; 76 kg/hl, intervent.-fähig; Lieferort Rouen			
Sept. '06	94	136,50	127,00
Nov. '06	2460	139,75	131,00
Jan. '07	1281	141,50	132,50
März '07	405	142,50	133,50
Mai '07	182	143,00	135,00
Sept. '07	0	123,00	123,00

Schlussnotierungen für Raps 29.08.2006			
Menge: 50 t; div. Lieferorte in Dtschl./Frankr.			
Nov. '06	258	262,25	259,25
Feb. '07	201	264,75	262,50
Mai '07	36	269,00	267,25
Aug. '07	0	258,50	257,50
Nov. '07	3	263,00	260,75
Feb. '08	0	268,50	269,25

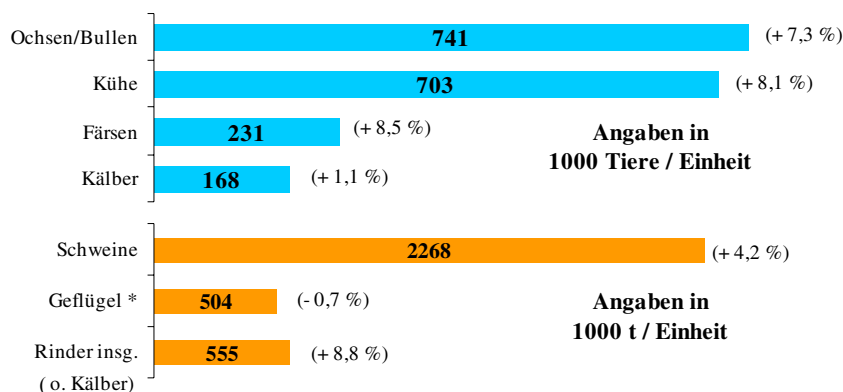
Schlussnotierungen für Mais 29.08.2006			
Menge: 50 t; 15% Feuchte, 4% Bruchkör./Lief. Atlantic			
Nov. '06	164	144,75	140,00

Quelle: RMX Hannover; Euronext

Aktuelle Marktgrafik

Gewerbliche Schlachtungen in Deutschland

1. Halbjahr 2006 vorläufig (Veränderung zum Vorjahr in %)



* Mindestkapazität der Schlachtereien 2000 Tiere / Monat

Quelle: Stat. Bundesamt Wiesbaden, ED 19.08.06 Grafik: LWK RLP

Erzeugerpreise für Getreide, Ölfrüchte und Körnerleguminosen



Einkaufspreise des Agrarhandels, frei Erfasser, für Standardqualität, in € / t, ohne MwSt.							Streckengeschäfte		
Erfassungsdatum: 29.08.2006	Hessen			Rheinland-Pfalz			Hessen	RLP	
* = Sonderverträge (bis 123,00 €/t)	Spanne	Landes-Ø	Vorwoche	Spanne	Landes-Ø	Vorwoche	Ab-Hof Ø	Ab-Hof Ø	Franko Ø
Eliteweizen, > 14% Rohprotein	115,00-120,00	118,35	-	115,00-122,00	118,65	118,55	127,50	121,00	124,00
Qualitätsweizen (A)	105,00-110,00	107,90	101,65	100,00-110,00	106,60	106,15	116,60	111,50	113,10
Brotweizen (B)	100,00-105,00	103,35	98,35	95,00-105,00	100,10	99,00	110,80	103,40	107,60
Mahl- bzw. Brotroggen, FZ>120	100,00-115,00	106,45	100,95	90,00-105,00	99,05	97,70	112,15	102,50	105,00
Futterroggen	-	-	-	-	-	-	-	-	-
Sommer-Braugerste (freie Ware)	110,00-115,00	112,00	110,70	112,00-120,00	115,60	114,75	117,90	118,40	121,50
Futtergerste >62 kg/hl	90,00-98,50	92,95	89,20	85,00-92,50	86,55	84,45	97,90	90,20	95,30
Futterweizen	95,00-105,00	100,30	97,70	90,00-97,50	95,90	95,20	107,95	99,10	102,30
Qualitätshafer >52 kg/hl	90,00-110,00	103,35	-	-	-	-	117,50	-	-
Futterhafer, >48 kg/hl	85,00-95,00	91,25	88,15	-	80,00*	80,00*	100,50	-	-
Körnermais	-	-	-	-	-	-	-	-	-
Triticale	90,00-105,00	96,90	92,50	85,00-95,00	91,60	90,35	107,35	96,00	99,00
W.-Raps food (freie Ware)	225,00-237,50	231,25	230,15	225,00-235,00	231,90	231,35	237,90	236,00	239,50
W.-Raps food E.'06	-	-	-	-	-	-	-	-	-
Futtererbsen	100,00-105,00	102,80	102,80	105,00-110,00	108,25	108,25	112,15	-	-

Quelle: LLH; LWK RLP

Börsennotierungen für Getreide, Ölsaaten und Futtermittel



Großhandelsabgabepreise in €/t, o. MwSt.; überwiegend frei Fuhre/Waggon bzw. Mühle/Station bei sofortiger Lieferung;

Quelle: "Warenbörsen der angegebenen Orte"

G=Geld, B=Brief, PS=Papiersack, lo=lose

Börsen	Köln	Mannheim	Würzburg	Frankfurt	Dortmund	Paderborn
Notierungen am:	25.08.2006	28.08.2006	25.08.2006	24.08.2006	17.08.2006	21.08.2006
Brotweizen 11,5 % 220 FZ	130,00	123,00-125,00	122,00-124,00	128,00-132,00	125,00-128,00	128,00-129,00
A-Weizen > 13 / 13,5 % / 250 FZ	-	128,00-132,00	126,00-128,00	132,00-135,00	-	-
E-Weizen 14,5%/50-55Sedi/250-280FZ	-	136,00-138,00	-	-	-	-
Futterweizen > 70 / 72 kg/hl	131,00	117,00-119,00	116,00-120,00	120,00-125,00	125,00-128,00	128,00-129,00
Brotroggen > 120 FZ	143,00	123,00-125,00	130,00-132,00	130,00-135,00	-	122,00-125,00
Braugerste, Inland	-	155,00-159,00	-	-	-	-
Futtergerste > 62 kg/hl	-	103,00-105,00	105,00-107,00	100,00-103,00	115,00-118,00	118,00-119,00
Qualitätshafer > 52/53 kg/hl	-	-	-	-	-	-
Triticale (max. 10 % Auswuchs)	129,00	105,00-108,00	114,00-116,00	-	125,00-126,00	126,00-127,00
Mais	-	128,00-130,00	135,00-137,00	-	144,00-147,00	148,00
Raps	260,00 G	261,00-262,00	251,00-253,00	262,00-263,00	256,00-258,00	254,00
Milchl.futter: ESt II, 20 % RP	-	137,00-142,00	-	-	-	-
Milchl.futter: ESt III, 18 % RP	-	140,00-142,00	-	-	-	-
Ferkelstarter >13,8 MJ ME/kg, 18%RP	-	258,00-268,00	-	-	-	-
Schweinemastfutter 13 MJ, 16%RP	-	158,00-163,00	-	-	-	-
Legehennenalleinfutter: 11,4 MJ	-	203,00-213,00	-	-	-	-
Sojaschrot, 43-44 % RP	178,00 B	181,00-183,00	174,00-177,00	-	173,00-174,00	171,00-172,00
Rapsschrot	104,00 B	108,00-109,00	103,00-104,00	-	103,00	104,00-105,00
Weizenkleie	90,00 B	60,00-65,00	-	68,00-75,00	77,50-80,00	70,00-75,00
Roggenkleie	-	55,00-60,00	-	-	-	-
Melasseschnitzel	113,00 B	114,00-116,00	-	-	115,00	114,00-115,00
Wiesenheu, 1. Schnitt, kl. Ballen	-	-	-	-	126,00-131,00	-
Wiesenheu, 1. Schnitt, Großballen	-	-	-	-	116,00-122,00	-
Weizenstroh, kleine Ballen	-	-	-	-	70,00-76,00	-

Die Konditionen und Paritäten der Börsen sind z. T. sehr unterschiedlich. Die Preise sind nicht unmittelbar vergleichbar.

Preistendenzen sind jedoch im zeitl. Vergleich der jeweiligen Börsennotierungen erkennbar.

Aktuelle Preisinfos aus Rheinland-Pfalz und Hessen



Vorabinfos per Anrufbeantworter der
LWK RLP: 0671-793-200
Montags ab 16:00 Uhr:
Ringferkelpreise, Preisempfehlung für
Schlachtschweine aus Nordw.-Deutschland
Dienstags ab 16:00 Uhr:
Schlachtstättenpreise, Erzeuger-Metzger-
Notierungen, Preise 4. DVO, Nutzkälber

Weitere Informationen der
Landwirtschaftskammer Rheinland-Pfalz
Burgenlandstraße 7
55543 Bad Kreuznach
Referat 25 Marktinformation
www.lwk-rlp.de
E-Mail: markt@lwk-rlp.de
Tel.: 0671-793-107 (Hr. Möcklinghoff)

Weitere Informationen bei:
Landesbetrieb Landwirtschaft Hessen
Fachgebiet 24 - Marktinformation
Kölnische Straße 48-50
34117 Kassel
www.agrarberatung-hessen.de
E-Mail: marktinfo@lh-hessen.de
Tel.: 0561/7299-267 (Fr. Linker)

Erzeugerpreise für Rinder frei Schlachtstätte



Amtliche Preisfeststellung (4. DVO) für Schlachtrinder, Preisgebiet Rheinland-Pfalz und Hessen, Preise in €/kg Schlachtgewicht frei Schlachtstätte, o. MwSt. Quelle: ADD Trier

Anzahl Meldungen: 8 Stück: 1.424 Schlachtzeitraum: 21.08.-27.08.06

Kategorie	Handelsklasse	Stück	Preisspanne*	Ø-Preis	Kg/Stück	Ø-Preis Vorw.
Jungbullen	U 3	27	3,12-3,24	3,14	428,74	3,17
	U 1-5	46	3,10-3,30	3,15	418,39	3,17
	R 2	33	2,80-3,22	3,11	362,46	3,06
	R 3	48	2,91-3,13	3,07	387,63	3,05
	O 2	27	2,40-3,01	2,76	342,33	2,65
	O 3	59	2,58-2,80	2,65	360,75	2,64
	P 1-5	52	2,03-2,44	2,26	298,10	2,17
E-P insg.	279	-	2,82	362,89	2,78	
Kühe	R 3	37	2,43-2,58	2,54	342,32	2,46
	O 2	72	2,18-2,31	2,21	295,37	2,17
	O 3	240	2,20-2,38	2,32	320,96	2,28
	O 4	73	2,18-2,39	2,37	364,78	2,35
	P 1	332	1,55-1,72	1,63	232,88	1,62
	P 2	111	1,70-1,93	1,84	253,80	1,80
	P 3	77	1,82-2,09	1,96	275,08	1,94
E-P insg.	1.007	-	2,03	283,03	1,99	
Färsen	R 3	15	2,61-2,97	2,87	288,22	2,86
	O 3	23	2,31-2,48	2,42	278,94	2,38
	O 4	6	2,28-2,38	2,33	296,76	2,34
	O 1-5	35	2,25-2,50	2,41	272,71	2,37
	P 1-5	16	1,50-2,16	1,78	200,58	1,80
	E-P insg.	79	-	2,45	264,82	2,35

Schlachtzeitraum: Amtliche Preisfeststellung (4. DVO) für Schlachtrinder im Preisgebiet

Kategorie	HdKl.	Baden-Württemberg				Nordrhein-Westfalen			
		Preisspanne	Ø-Preis	Vorwo	Kg/Stk.	Preisspanne	Ø-Preis	Vorwo	Kg/Stk.
Jungbullen	R3	2,94-3,06	3,00	2,98	388,00	2,92-3,04	2,98	2,96	405,40
	O3	2,61-2,74	2,68	2,66	362,00	2,60-2,64	2,61	2,60	372,60
Kühe	R 3	2,55-2,67	2,60	2,56	351,00	2,42-2,60	2,53	2,48	353,30
	O 3	2,21-2,46	2,40	2,36	321,00	2,35-2,43	2,41	2,36	323,10
Färsen	R 3	2,79-3,24	2,91	2,86	302,00	2,71-2,98	2,80	2,87	297,00
	O 3	2,28-2,80	2,44	2,42	274,00	2,32-2,42	2,38	2,34	286,80

Umfrage der Landwirtschaftskammer Rheinland-Pfalz

Erzeugerpreise für Nutzkälber ab Hof



1. u. 2. Qualität, zur Bullen- bzw. Kälbermast geeignet; Alter ab 14 Tage; ca. 40 bis 60 kg LG in €/St.; inkl. MwSt., nach allen Vermarktungsabzügen

Region	Hessen				Rheinland-Pfalz			
	21.08.-27.08.06				28.08.-03.09.06			
Woche vom:	Stck.	Preis-spanne	Ø-Preis akt. Woche	Vorw.	Stck.	Preis-spanne	Ø-Preis akt. Woche	Vorw.
Bullenkälber								
Holstein sbt.	579	82-132	113	129	370	80-200	96	-
Holstein rbt.	42	100-140	122	132	55	80-210	104	-
Kreuzungen	17	202-321	231	237	28	120-350	189	-
Fleckvieh	6	327-349	338	349	-	-	-	-
Mutterkälber								
Holstein	38	33-57	42	50	3	-	50	-
Kreuzungen	7	100-120	109	151	7	80-180	119	-
3. Qualität BK	-	-	-	-	8	10-85	49	-

Quelle: LLH Kassel, LWK RLP Bad Kreuznach

Erzeugerpreise für Fleckviehkälber; bis 100 kg LG, ab Hof, in € je kg LG, o. MwSt.

Region	Bayern	Baden-Württemberg	Südbaden
Bullenkälber	5,15 (- 0,06)	5,18 (- 0,08)	5,28 (+ 0,30)
Mutterkälber	3,23 (+ 0,02)	3,25 (+ 0,01)	3,00 (- 0,04)

Quelle: ZMP Bonn

Akt. Schlachtstättenpreise



Preise für Schlachtrinderhälften, in €/kg SG, frei Schlachtstätte, o. MwSt.

Tierart / HdKl.	29.08.2006	Vorwoche
Jungbullen R3	2,83-3,10	2,80-3,10
Kühe O3	2,05-2,30	2,05-2,32
Färsen O3	2,15-2,55	2,15-2,55

Umfrage LWK in Schlachtstätten aus RLP

Lammfleischmarkt



Amtliche Preisfeststellung der Länder Rheinland-Pfalz, Hessen u. Nordrhein-Westfalen, in €/kg, o. MwSt., für die Woche vom

21.08.-27.08.06

Nach Schlachtgewicht pauschal abgerechnet

Gattung	Stück	Ø-Gew.	Ø-Preis
Lammfl.	667	19,60	4,22

Nach Lebendgewicht pauschal abgerechnet

Lammfl.	2.240	43,17	1,65
---------	-------	-------	-------------

Quelle: Regierungspräsidium Gießen

Schlachtlämmerpreise



Preise für junge, vollfleischige Schlachtlämmer, in €/kg LG inkl. MwSt., für die Woche vom:

28.08.-03.09.06

1,60-1,80 Eur/kg (Vw.: 1,60-1,80 Eur/kg)

Tendenz: ruhige Nachfrage bei gleichbl. Angebot

Quelle: EZG Weideland, Bitburg

Pferdemarkt Hamm



Vom 23.08.2006; Auftrieb: 108 Pferde;

Schlachtpferdepreise in € / kg LG; o. MwSt.

1. Qualität **0,70**

vollfleischiges Warmblut **0,40-0,60**

geringfleischige Pferde **0,20-0,35**

Marktverlauf: ruhig

Nächster Pferdemarkt am: **06.09.2006**

Quelle: LWK NRW

Auktionstermine



Zuchtvieh	Fleischrinder
Hamm: 05.09.06	Krefeld: 17.10.06
Krefeld: 13.09.06	Meschede: 01.12.06
Alsfeld: 13.09.06	Alsfeld: 06.12.06
Bitburg: 14.09.06	

Kälber	Absetzer
Alsfeld: 29.08.06	Alsfeld: 29.08.06
Biebesheim: 13.09.06	Krefeld: 20.09.06
Bitburg: 14.09.06	Alsfeld: 20.09.06
Münster: 20.09.06	Meschede: 05.10.06

Zuchtschweine
Limburg: 06.09.06 Limburg: 25.10.06

Ferkel
Limburg: 20.09.06 Limburg: 04.10.06

Schafe
Butzbach: 28.10.06

Erzeugerpreise für Schlachtschweine frei Schlachtstätte



Amtl. Preisfeststellung (4. DVO, nach SG (80-110 kg) u. Handelsklassen) o. MwSt.

Zeitraum:	M1	E	U	E-P	E-P Vorw.
Baden-Württemberg (Nord) (32 Betriebe, 41.026 Stück)					
gewogener Ø-Preis (€/kg)	1,04-1,30	1,66-1,86	1,45-1,71	-	-
Muskelfleisch-Anteil in Prozent	1,18	1,76	1,62	1,74	1,70
	-	59,40	53,10	58,30	58,40
Rheinland-Pfalz (6 Betriebe, 16.690 Stück)					
gewogener Ø-Preis (€/kg)	1,10-1,26	1,76-1,89	1,51-1,65	-	-
Klassen-Anteil in Prozent	1,19	1,77	1,64	1,70	1,67
Muskelfleisch-Anteil in Prozent	0,70	53,00	31,80	-	-
	-	57,95	52,93	55,44	55,42
Nordrhein-Westfalen (Süd) (7 Betriebe, 26.931 Stück)					
gewogener Ø-Preis (€/kg)	-	1,76-1,80	1,64-1,68	-	-
Muskelfleisch-Anteil in Prozent	-	1,77	1,66	1,73	1,71
	-	58,30	53,10	56,60	56,80
Hessen (19 Betriebe, 4.399 Stück)					
gewogener Ø-Preis (€/kg)	1,15-1,26	1,73-1,87	1,54-1,68	-	-
Klassen-Anteil in Prozent	1,21	1,79	1,62	1,76	1,73
Muskelfleisch-Anteil in Prozent	1,45	71,49	18,55	92,48	91,83
	-	58,98	53,24	57,53	57,62
Thüringen (6 Betriebe, 26.667 Stück)					
gewogener Ø-Preis (€/kg)	1,27-1,28	1,75-1,78	1,64-1,67	-	-
Muskelfleisch-Anteil in Prozent	1,28	1,76	1,66	1,72	1,69
	-	57,90	53,10	55,90	55,90

Quelle für RLP: ADD Trier; für Hessen: RP Gießen; sonstige: Umfrage der LWK RLP

Ferkelpreise aus Rheinland-Pfalz / Saarland



1. Basispreise ab Hof (o. MwSt.) für Standard-Qualitätsferkel der EZ-Ringe; Ø-Gruppen-Größe: Ringf.: 30 Stk., Aufzuchtferkel: ab 60 F./Partie; z.T. als Poolpreis; ohne Abzüge für Klein- u. Zuschläge für Großgruppen; ohne Kosten für Transport u. Impfungen; mit Qualitätszuschlag "Aufzuchtstall" für den Zeitraum von: **28.08.-03.09.06**

Die Zu- u. Abschläge für abweichende Mengen u. Qualitäten bei R-Ferkeln sind frei vereinbar!

Basis	kg	Grundpreis bzw. ± Preisveränderung zu		Zu-/Abschläge (€/kg) für	
		Spanne (€/Stück)	Vorwoche (€/Stück.)	Mehrgewicht	Mindergew.
Qualitätsringferkel (R)	25	50,50	± 0,00	bis 30 kg 1,50 bis 35 kg 0,75	1,00
Aufzuchtferkel (A)	8	30,52 bis 40,20	± 0,00 --- + 0,10	0,50-1,00	0,50-1,00
	30	58,80 bis 62,80	± 0,00 --- + 0,20	0,50-0,70	0,70-1,00

2. Verkaufspreismeldungen der Erzeugerringe aus der Vorwoche, vom 21.08.-27.08.06

Basis (kg)	Anzahl Ferkel	Preis/Ferkel (€/Stück.)		± Preisveränderung zur Vorw. (€/Stück.)	Zu-/Abschläge (€/kg) für	
		Spanne	Ø-Preis		Mehrgew.	Mindergew.
(R) 25	1.887	49,00-55,50	50,93	+ 0,15	bis 1,30	bis 1,00
(A) 8	2.721	30,52-40,10	35,17	+ 0,59	0,50-1,00	0,50-1,00
(A) 30	2.880	58,80-62,60	59,57	+ 0,11	0,50-0,70	0,70-1,00

Zuschläge: Bei Kleingruppen, bis 60 Ferkel/Partie, wurden teils Abzüge bis 2,00 €/Tier, bei Großgruppen, ab 100 bzw. 160 Tiere, Zuschläge von bis zu 4,00 €/Tier, vor MwSt., berechnet.

Herkünfte: Zwei-/Dreirassenkreuzungen, Hybriden, Systemferkel

Quelle: Landwirtschaftskammer Rheinland-Pfalz

Ferkelpreise aus Nordwest-Deutschland



Ab-Hof-Preise f. Qualitätsferkel, **100er-Gr.** o. MwSt., o. Aufschl. f. Topgenetik u. evtl. Impfbzuschl.

Zeitraum	Erzeugungregion		
	Nordrhein-Westfalen	Niedersachsen	Niedersachsen
21.08.-27.08.06			
Datenquelle*:	VHB/EZG	VHB/EZG	EZG
Basisgewicht:	25 kg	25 kg	8 kg/Systemferkel
eingekaufte Menge in Stk.	71.343	79.276	19.289
Ø-Preis in € / Stk.	48,85	48,00	32,10
Veränderung z. Vorwoche	- 0,15	± 0,00	± 0,00
Preisspanne € / Stk.	44,00 - 54,50	43,00 - 53,00	30,10 - 34,00
Trend / Vorwoche (€/Stk)	+ 0,50	± 0,00 bis + 1,00	-

*VHB = genossenschaftl. und private Handelsbetriebe; EZG = Erzeugergemeinschaften, Niedersachsen: Median-Grundpreise; abweichende Partigrößen werden mit Preisauf- oder Abschlägen versehen; Abweichungen v. Basisgewicht werden im Rheinland mit 0,75 € ansonsten zwischen 0,5 - 1,0 €/kg LG verrechnet, Zu- und Abschläge für Systemferkel ± 0,5 €/kg

Quelle: Landwirtschaftskammern Nordrhein-Westfalen und Niedersachsen

Akt. Schlachtstättenpreise



Basis-Preis f. Schlachtschweine, 56 % MFA (in €/kg/SG), frei Schlachtstätte

1. Umfrage in Schlachtstätten aus RLP vom: **29.08.2006**
Spanne: 1,71-1,77 € (Vorw.: 1,71-1,77 €)

2. Umfrage LLH bei Kurhessischen Genossenschaften vom: **28.08.2006**
Spanne: 1,72-1,75 € (Vorw.: 1,72-1,75 €)

ISN Notierung

	Spanne	Median
18.08.-24.08.06	ISN: 1,74-1,75	1,75
25.08.2006	ISW: 1,75-1,78	1,75

Quelle: ISN Tel.: 09 00 / 19 00 929

Preisempf. f. Schlachtschweine



"Vereinigungspreis der Erzeugergemeinschaften" 56 % MFA, Euro-Referenzmaske, frei Schlachtst. ohne QS-Aufschlag, in €/kg/SG, ohne MwSt.

Wochenpreis v. 25.08.06 (für 25.08.-31.08.06)

Median 1,75 (Vw.: 1,75); **Sp.: 1,75 - 1,78**

Vermarktungsmenge: 151.900 (zur Vw.: + 5.700)

Wochenpreis Sauen, M1: 1,30

Quelle: LWK Nieders.Info: 0900/190-244, 0,69 €/Min.

Ab-Hof-Preise für Schweine



Erzeuger-Metzger-Direktverk.; **Metzgerqualität**

(Ø ca. 58-60% MFA; in €/kg, o.MwSt)

Schlachtzeitraum vom **21.08.-27.08.06**

Gemeldete Tiere: 789; Preis je kg LG: **1,53**
umg. auf SG (79 % Ausschl.): **1,93**

Empfehlung der EZG'en aus RLP f.d. Zeitraum vom **28.08.-03.09.06** **1,54 kg LG**

Quelle: LWK RLP bzw. **1,95 kg SG**

Ferkelpreise Hessen



Ab-Hof-Preise für Standard-Qualitätsferkel

(**Basis: 28kg**), €/Tier, o. MwSt., ohne Aufschläge für Impfungen und Direktgeschäfte, inkl. aller Qualitätszuschläge, nach Abzug aller Vermarktungskosten

Zeitraum: 21.08.-27.08.06

Anzahl:	Preisspanne	Ø-Preis (Vorw.)
9.778		
Grundpreis¹⁾	47,00-51,00	49,35 (49,47)
50er Gruppe²⁾	53,00-59,00	57,16 (56,47)
100er Gruppe²⁾	58,00-60,55	59,40 (58,96)
Zuschlag bis 30 kg LG		1,00-1,30
Zuschlag > 30 kg LG		0,40-0,51

¹⁾ Ferkel o. Zu-/Abschläge, u.a. für Mengen

²⁾ mit einheitl. Genetik u. Gewicht Quelle: LLH

Ferkel Baden-Württemberg



Region	Erzielte Ø-Preise der Vorwoche ¹⁾		Notierung
	in € / Stück	Spanne	
Hohenlohe und Oberschwaben			28.08.2006 Tendenz Folgewoche
100 Gruppe²⁾	48,00-50,00	49,00	± 0,00

¹⁾ gew. Ø-Preise, 25kg-Ferkel, ohne Myko-Impfung und ohne MwSt.

²⁾ Ferkel-Gruppe ca. 100 Tiere, einheitl. Genetik und Gewicht, mit QS-Status frei Vermarkter

Mehrgewicht: + 1,00 EUR/kg
LLM Schwäbisch-Gmünd, Info: 0900/1810800

Futtermittel



Abgabepreise des Handels an die Landwirtschaft, in €/t, frei Hof/Silo (lose, ab 3 t), bzw. ab Lager (gesackt), ohne MwSt., Spannenpreise. * = Einzelmeldung

Erfassungszeitraum: August 2006		x = lose (> 3 t)		o = gesackt	
		Rheinland - Pfalz		Hessen	
MAT, ohne Magermilchpulveranteil	o	1.100,00-1.495,00		1.000,00-1.300,00	
MAT, Magermilchpulverant. > 50 %	o	1.430,00-1.757,50		1.198,00-1.720,00	
Ergänzfutter für Aufzuchtälber, 18% RP	x	185,00-234,50		177,00-232,50	
Milchleistungsfutter 14/15 - III	x	145,00-162,00		142,50-155,00	
Milchleistungsfutter 18 - III	x	146,00-167,00		140,00-154,00	
Ferkelaufzuchtff., 13,2-13,6 MJ/kg	x	214,00-315,00		229,50-318,00	
Sauenfutter, 13,0 MJ/kg	x	195,00-238,50		167,50-232,50	
Schweinemastfutter					
Vormast, 1,0-1,15% Lysin, >13,2MJ/kg	x	177,00-215,00		152,00-190,00	
Endmast, 0,9-1,0% Lysin, >12,6MJ/kg	x	175,00-200,00		158,00-195,00	
Ergänzungsfutter Mastschw., 12,6 MJ/kg;	x	223,00-267,00		193,00-265,00	
28% Rohprotein	o	-		-	
Legehennenalleinfutter, 11,4 MJ/kg,	x	184,00-257,00		209,00-231,50	
0,38 % Methionin	o	404,00-418,80		-	
Broileralleinfutter, 13,4 MJ/kg	x	229,00*		-	
Putenalleinfutter., Phase 6, 11,5 MJ/kg	x	202,50-206,50		-	
Sojaschrot, 43-44% Rohprotein	x	139,00-210,00		195,00-205,00	
	o	270,00-330,00		-	
Rapsschrot, ca. 34 % Rohprotein	x	120,00-140,00		123,00-135,00	
Weizenkleie (Normtyp)	o	-		-	
Melasseschnitzel, gepreßt	x	134,00-145,00		-	
Alleinfutter f. Mastschafälmer	o	306,00-359,20		-	
Ergänzungsfutter für Zuchtschafe	x	157,00-220,00		-	
Raufutter					
Einkaufspreise des Handels, ab Hof, in €/t, o.MwSt.					
Heu, kleine HD-Ballen, 1. Schnitt		80,00-95,00		75,00-76,00	
Heu, Rundballen, 1. Schnitt		65,00-75,00		70,00-75,00	
Heu, Quaderballen, 1. Schnitt		70,00-80,00		70,00-85,00	
Stroh, kleine HD-Ballen		50,00-60,00		45,00-75,00	
Stroh, Rundballen		40,00-50,00		35,00-50,00	
Stroh, Quaderballen		45,00-55,00		35,00-60,00	
Quelle: Landwirtschaftskammer RLP, LLH					

Sauen / Ferkel Südhessen



Meldung der SK-Ringe Südhessen für Ferkel, Mykoplasmen geimpft, ab Hof, o. MwSt

Zeitraum:	04.09.-10.09.06
geimpfte Ferkel, Basis 25kg, €/Stück	59,06
Mehrgewichte (25-33 kg); €/kg LG:	1,30
Mehrgewichte (> 33 kg); €/kg LG:	0,50
deckföh. Jungsau, 95 kg LG; Alter 180 Tage, ab Hof, in € / St. o. MwSt	276,25
Quelle: LLH	

Ferkel Rhön-Vogelsberg



Ab-Hof-Preis -ohne MwSt.- der EZG
"Qualitätsfleisch Rhön-Vogelsberg"

für den Zeitraum:	28.08.-03.09.06
Basis 28 kg-Ferkel, €/Stück	59,00
Mehrgewicht (25-30) €/kg LG	1,28
Mehrgewicht, >30 kg:	kein Zuschlag

Hybrid-Jungsauen



Basispreis: 5-10 Tiere/Lieferung; frei Hof; ab 90 kg LG (o. MwSt.); Zeitraum: **21.08.-27.08.06**

Spanne: 316,94 bis 343,00 Eur / Tier

Jungsauenpreise: ohne Zu-/Abschläge bei abw.

Gruppengr., Paritäten od. div. Boni-Mali-Regel.

Quelle: Gemeldet v.: JSR; BHZP-RLP u. -Hessen, Hülsenberger Zuchtschweine

Warenterminbörsen



Hannover(RMX), Schluss-Kurse vom 29.08.2006
Schl.-schweine-Kontrakte; 8.000 ± 500 kg SG, 56 % (±3 %) MFA, 85-100 kg SG/Tier, div. Lieferorte; Frachtausgleich Münster

Liefermonat	Umsatz	€/kg SG	€/kg SG (Vorw.)
Sept. '06	5	1,642	1,653
Okt. '06	0	1,518	1,526
Nov. '06	3	1,510	1,500
Dez. '06	0	1,469	1,480
Jan. '07	0	1,398	1,390
Feb. '07	0	1,425	1,405
März '07	0	1,420	1,403
April '07	0	1,420	1,403
Mai '07	0	1,440	1,430
Juni '07	0	1,455	1,455
Juli '07	0	1,450	-

Hannover (RMX), Schluss-Kurse vom 29.08.2006

Ferkel-Kontrakte; 100 St./25 kg LG; Cash-Settle.-Abrechn. auf Basis des "WTB-Piglet-Index"

Liefermonat	Umsatz	€/St.	€/St. (Vorw.)
Aug. '06	0	50,20	50,10
Sept. '06	1	47,50	47,20
Okt. '06	2	46,00	45,50
Nov. '06	0	51,00	50,00
Dez. '06	0	52,90	52,00
Jan. '07	0	54,60	54,60
Feb. '07	0	56,00	53,10
März '07	0	55,50	52,60
April '07	0	53,00	48,00
Mai '07	0	50,50	47,00
Juni '07	0	49,00	45,80

RMX Hannover

Eierpreise



Erzeugerpreise für Güteklasse A, lose, in Cent / St.

Rheinland - Pfalz vom: 28.08.-03.09.06 **Hessen von : 21.08.-27.08.06**

Gew.-Kl. Spanne Ø-Preis Spanne Ø-Preis

aus Käfighaltung, an Handel u. Großverbraucher, frei Empf., von 1 bis 15 Kisten à 360 Stück, o. MwSt.

	Rheinland - Pfalz	Hessen	Rheinland - Pfalz	Hessen
XL	8,80-15,00	10,63	10,00-13,50	11,43
L	6,65-13,00	8,52	8,15-11,50	10,04
M	5,65-11,00	7,39	7,00-10,50	8,86
S	4,50-9,00	6,36	6,25-9,80	7,94

aus Käfighaltung, an Endverbraucher, lose, inkl. MwSt

	Rheinland - Pfalz	Hessen	Rheinland - Pfalz	Hessen
XL	16,00-19,00	18,00	15,80-17,00	17,00
L	15,00-17,00	16,00	13,65-16,300	15,00
M	10,00-16,00	14,00	12,65-15,00	14,00
S	8,00-13,00	11,00	11,75-13,00	12,00

aus Bodenhaltung, an Endverbraucher, lose, inkl. MwSt.

	Rheinland - Pfalz	Hessen	Rheinland - Pfalz	Hessen
XL	17,00-23,00	20,00	17,00-21,00	20,00
L	16,00-20,00	18,00	16,00-19,00	18,00
M	14,00-18,00	16,00	15,00-18,00	16,00
S	10,00-15,00	13,00	10,00-13,00	11,00

Quelle: Landwirtschaftskammer RLP; LLH

Ladenpreise Kl. M in €/10 St., inkl. MwSt.

	Rheinland - Pfalz	Hessen	Rheinland - Pfalz	Hessen
Käfigh.	0,65-0,99	0,72	0,65-0,99	0,71
Bodenh.	0,89-1,19	1,04	0,99-2,15	1,57

Quelle: ZMP

Eiernotierung Südwest vom 25. August 2006

Großhandelsabgabepreise
an den LEH, ohne MwSt und ohne KVP, Euro/100 Stück

weißschalig

Gewichts-klasse	€/100 St.	
	22.08.06	15.08.06
XL	11,00	10,50
L	9,00	8,50
M	8,50	8,00
S	7,00	6,50

Tendenz: fest freundlich

braunschalig

Gewichts-klasse	€/100 St.	
	22.08.06	15.08.06
XL	11,00	10,50
L	9,00	8,50
M	8,50	8,00
S	7,00	6,50

Tendenz: fest freundlich

Quelle: Warenbörsen

Stuttgart / Mannheim

Verbraucher- und Erzeugerpreise für Obst und Gemüse



	Verbraucherpreise			Erzeugerpreise bei Versteigerungen*)	
	ZMP RLP	ZMP Hessen	Stichprobe Rheinland-Pfalz	Großmarkt Pfalz / VOG	Centralmarkt
	inkl. MwSt. *) 29.08.2006	inkl. MwSt. *) 29.08.2006	inkl. MwSt. *) 29.08.2006	Weisenh.a.S./Ingelh. 29.08.2006	Roisdorf/Straelen 29.08.2006
OBST:					
Mirabellen (kg)	-	-	-	0,80-1,42	0,40-0,90
Zwetschen (kg)	0,97-1,99	0,69-1,99	1,49	0,34-0,50	0,30-0,38
Erdbeeren (500 g)	-	-	2,99	-	1,20-1,40
Heidelbeeren (kg)	5,98-7,98	5,98-9,95	1,99	-	-
Johannisbeeren rot (500 g)	-	-	1,99	0,81-1,40	-
Pfirsiche (kg)	1,29-3,40	0,89-3,72	2,99	1,00-1,40	-
Himbeeren (250 g)	-	-	-	-	0,80-1,05
Trauben blau (kg)	1,49-2,99	1,29-2,99	2,99	-	-
Trauben weiß (kg)	1,29-2,99	1,33-3,00	1,99	-	-
Tafelbirnen (kg)	1,19-2,34	0,89-3,00	2,59	0,50-0,60	-
Äpfel (kg):	0,00	0,00	0,00	0,00	0,00
Elstar	-	0,85-2,49	1,99	0,80-0,90	-
Gala	1,29-2,68	1,20-2,73	1,99-2,49	0,60-0,82	-
Jonagold	1,00-2,28	1,30-1,99	1,99-2,49	-	-
Braeburn	1,45-2,50	1,41-2,49	1,99-2,49	-	-
Golden Delicious	1,29-1,99	1,33-2,13	1,99-2,49	-	-
GEMÜSE:				Mutterstadt	
Kopfsalat (Stk)	0,50-1,29	0,79-1,19	0,89-0,99	0,40-0,41	0,40-0,49
Eissalat (Folie)	0,89-1,59	0,75-1,49	0,79-1,49	-	0,40-0,64
Lollo Bionda (Stk)	-	-	1,49	0,67	0,48-1,20
Raisa (Stk)	-	-	-	0,64	0,48-1,05
Weißkohl (kg)	-	0,54-0,99	0,99-1,29	0,30	0,16-0,20
Wirsing (kg)	-	-	0,99-1,49	0,30	0,22-0,30
Chinakohl (kg)	-	-	-	1,20	0,78-0,87
Blumenkohl (Stk)	0,99-1,69	0,99-1,99	1,99	0,98-1,07	0,80-1,18
Chicoree (kg)	-	-	-	-	1,50-1,72
Kohlrabi (Stk)	0,25-0,50	0,29-0,49	0,39	0,22	0,26
Broccoli (kg)	1,98-2,58	1,59-3,18	1,59	-	1,05-1,30
Gemüsepaprika (kg)	1,76-4,46	1,76-5,00	3,99	-	-
Möhren (kg)	0,49-1,59	0,45-1,49	0,49-1,29	0,20-0,24	0,25-0,30
Knollensellerie (kg)	-	-	0,99	0,45-0,50	0,48
Radieschen (Bd)	0,29-0,65	0,29-0,59	0,59	0,16-0,18	0,18-0,24
Porree (kg)	1,19-2,01	1,33-2,00	1,99	0,50-0,60	0,75-0,83
Zwiebeln (kg)	0,39-0,99	0,46-1,79	1,29	0,18-0,22	-
Zucchini (kg)	0,69-2,00	0,84-1,99	1,19-1,49	0,60-0,70	0,71-0,96
Salatgurken (Stk)	0,35-1,34	0,30-0,99	0,59-0,99	-	0,26-0,58
Rispen Tomaten (kg)	1,19-3,06	0,99-3,32	1,79-2,49	-	1,06-1,19

*) Handelskl. I, wenn nicht anders angegeben / Erzeuger- bzw. Großhandelsabgabepreise in €, o. MwSt.

Quelle: LWK RLP; ZMP; Großmärkte

Öko-Produkte



Ab-Hof Preise an Endverbraucher in €/kg, inkl. MwSt. vom 25.08.2006

Produkte	von - bis	Ø
Bataviasalat (Stk)	0,80-1,60	1,13
Eichenblattsalat (Stk)	0,90-1,60	1,13
Eissalat (Stk)	0,80-1,80	1,19
Kopfsalat (Stk)	0,80-1,60	1,11
Lollo Rossa (Stk)	0,80-1,20	1,04
Mangold (kg)	1,80-4,00	3,03
Romanasalat (Stk)	0,90-1,40	1,10
Spinat gew. (kg)	2,80-5,98	4,32
Rucola (kg)	8,60-22,00	17,90
Auberginen (kg)	2,90-6,00	4,58
Salatgurken (Stk)	1,65-4,85	3,43
Tomaten (kg)	1,80-4,20	3,13
Zucchini (kg)	0,95-3,20	1,84
Buschbohnen (kg)	2,90-7,00	5,11
Porree (kg)	2,20-4,80	3,66
Blumenkohl (Stk)	1,35-2,65	1,89
Broccoli (kg)	2,50-5,45	4,02
Kohlrabi (Stk)	0,50-1,60	1,06
Spitzkohl (kg)	1,30-2,40	1,87
Fenchel (kg)	2,50-4,95	3,79
Radieschen 10er Bd.	1,00-1,65	1,22
Rote Beete (kg)	1,30-3,20	2,07
Knollensellerie (Stk)	0,80-2,35	1,69
Äpfel Ø aller Sorten	2,00-3,80	2,85

Quelle: ZMP Bonn

Wareterminbörse



Hannover (RMX)

Liefermonat	Umsatz	Euro/t	Vorw.
Schlussnot. für Speisekartoffeln 29.08.2006			
Menge: 25t, vorw. festk. Sorten der Hdkl I (Agria, Marabel, Quarta, Satina, Secura, Solara; Cash-Settle.-Abrech.; "Table Potato-Index")			
Nov. '06	7	193,00	188,00
Feb. '07	7	205,00	201,00
Apr. '07	17	226,00	215,00

Schlussnot. f. Veredelungskart. 29.08.2006

Menge: 25t, Warenkorb: Bintje, Agria u.a. vergl. Sorten; Knollengr. 40 mm+, mit mind. 60% > 50 mm (Cash-Settle.- Abrech.; "Potato-Index")

Nov. '06	2	210,00	191,00
Feb. '07	2	239,00	210,00
Apr. '07	366	263,00	236,00

Quelle: RMX Hannover

Bundesweite Preis-Infos



Per Anrufbeantworter (0,69 €/ Min.)

Info Eierpreise:	(0900)11904	-13
Info Schlachtschweine/ZMP-Preis:		-10
Info 4.DVO Schweine/Rinder:		-11
Info Getreide, Ölsaaten:		-12
Info Obst / Gemüse:		-14

ZMP

Speisekartoffeln



Preise vom: 29.08.06		RLP-Nord	RLP-Süd	Hessen
Erzeugerpreise, €/dt, ohne MwSt. lose, frei Rampe, vor Abzug Sortierkosten	1	21,00	21,00-25,00	20,00-36,00
	2	19,00	19,50	18,00-21,00
Direktabsatz Erzeuger-Verbraucher €/dt, inkl. MwSt., in 10 + 12,5 kg	1	50,00-72,00	52,00-64,00	40,00-51,40
	2	40,00-64,00	52,00-70,00	35,00-48,00
Direktabsatz Erzeuger-Verbraucher €/dt, inkl. MwSt., in 5 kg Säcken	1	60,00-100,00	58,00-90,00	-
	2	50,00-80,00	58,00-78,00	-
Großhandelsabgabepreise €/dt, ohne MwSt., mit Sack, Mindestabgabe eine Palette	1	36,00-40,00		31,20-45,00
	2	30,00-36,00		29,50-34,00
Kleinverkaufspreise LEH, Discounter €/dt, inkl. MwSt. in 5 kg-Netzen	1	55,00-112,00		-
	2	44,00-112,00		-

1 = festkochende Sorten, 2 = vorw. festkochende Sorten

Quelle: LWK RLP; LLH