



Landwirtschaftskammer
Rheinland-Pfalz

Markt- und Preisinformation

der LWK Rheinland-Pfalz und des Landesbetriebs Landwirtschaft Hessen (LLH), zusammengestellt von der LWK Rheinland-Pfalz. Preise und Termine ohne Gewähr.



Landesbetrieb Landwirtschaft
Hessen

Aktuelles Markttelegramm

Tierische Erzeugnisse

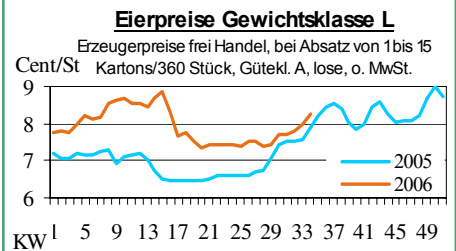
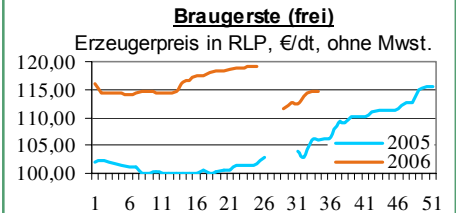
- Schlachtrinder:** Fleischabsatz am Schlachtrindermarkt sukzessive verbessert, in den Vorwochen aufgelaufene Bestände weitestgehend abgebaut. Erzeugerpreise bei fortgesetzt verhaltenem Angebot fest. Schlachtkälber mit deutlichen Preissteigerungen.
- Schlachtschweine:** Bundesweit feste Preisvorgaben am Schlachtschweinemarkt, regional bleibt das Angebot ausreichend für die steigende Nachfrage.
- Ferkel:** Nachfrage und Angebot haben sich auf ausgeglichenem Niveau eingependelt; der Ferkelmarkt zeigt sich stabil. Mit größeren Preisänderungen ist vorerst nicht zu rechnen.
- Nutzkälber:** Aufgrund der Handelsrestriktionen wegen der Blauzungenkrankheit ist der Nutzkälberhandel im nördlichen Rheinland-Pfalz eingestellt und die Preisnotierung ausgesetzt.
- Eier/Geflügel:** Feste und freundliche Markteinschätzung am Eiermarkt. Lebhaftige Nachfrage über den LEH, Zukäufe der Produktenindustrie kontinuierlich; Angebot nur knapp ausreichend. Nachfragehöhepunkt am Geflügelmarkt überschritten, Erzeugerpreise noch stabil.

Pflanzliche Erzeugnisse und Futtermittel

- Getreide und Ölsaaten:** Abschluss der Erntearbeiten in den Höhegebieten witterungsbedingt behindert; örtlich müssen noch bis zu 25 % der Gesamternte geborgen werden. Aktuelle Druschproben bestätigen die zu befürchtenden Qualitätseinbußen bei Weizen und Gerste. Der Getreidemarkt reagiert auf die Erntesituation und auf die EU-weit schwachen Ernteergebnisse mit steigenden Kursen, besonders bei Weizen; lediglich Futtergerste fortgesetzt schwach bewertet. Trotz des angehobenen Preisniveaus und steigender Nachfrage halten Erzeuger und Handel die Ware weiter zurück.
- Futtermittel:** Kurse am Markt für Sojaschrot tendieren auf niedrigem Niveau seitwärts; Mischfuttermittel mit weitreichender Eindeckung. Die Rapschrotkurse hingegen halten ihr hohes Niveau, Nachfrage bei ausreichendem Angebot verhalten. Stetige Umsätze mit Mühlenprodukten auch mit Kontrakten bis ins neue Jahr; Preise vergleichsweise fest. Zuckerschnitzel auf unverändertem Preisniveau.
- Kartoffeln:** Angebot und Nachfrage stehen sich ausgeglichen gegenüber. Die Ernte wird weiter durch Niederschläge beeinträchtigt. Kräftiger Zukauf aus Niedersachsen und Rheinland. Die Preise bleiben unverändert.

Quelle: LWK RLP / ZMP Bonn / ED

Blick in den Markt



Warenerminbörsen

Hannover (RMX)

Liefermon.	Umsatz	Euro/t	Vorwoche
Schlussnotierungen für EU Weizen 22.08.2006			
Menge: 50 t; 76kg/hl, 11%Prot., 220s. Fallz., 15% H ₂ O			
Lieferpunkte: Mittellandkanal, Main, Mosel			
Sept. '06	0	130,50	125,50
Dez. '06	0	136,50	128,50

Schlussnotierungen für Braugerste 22.08.2006			
Menge: 50 t; max. 11,5% Protein, ≥90% Vollkorn, ≥95% Keimenergie, ≥93% sortenrein; div. Sorten, u.a. Scarlett, Barke			
Lieferorte: u.a. fca/fob Oberrhein / Mosel			
Sept. '06	0	149,00	135,50
Nov. '06	0	151,00	137,50

Euronext Paris

Schlussnotierungen für Exportweizen 22.08.2006			
Menge: 50 t; 76 kg/hl, intervent.-fähig; Lieferort Rouen			
Sept. '06	55	127,00	125,50
Nov. '06	2618	131,00	128,00
Jan. '07	301	132,50	129,50
März '07	52	133,50	130,75
Mai '07	169	135,00	131,75
Sept. '07	0	123,00	121,00

Schlussnotierungen für Raps 22.08.2006			
Menge: 50 t; div. Lieferorte in Dtschl./Frankr.			
Nov. '06	156	259,25	258,00
Feb. '07	128	262,50	262,50
Mai '07	6	267,25	266,00
Aug. '07	64	257,50	257,50
Nov. '07	0	260,75	260,25
Feb. '08	0	269,25	268,75

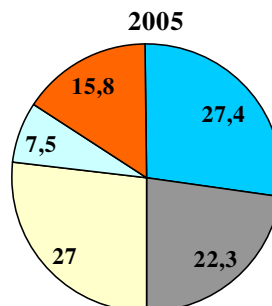
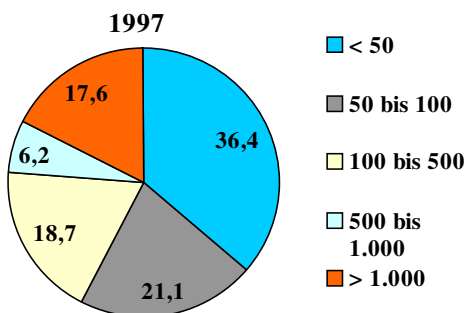
Schlussnotierungen für Mais 22.08.2006			
Menge: 50 t; 15% Feuchte, 4% Bruchkör./Lief. Atlantic			
Nov. '06	54	140,00	137,50

Quelle: RMX Hannover; Euronext

Aktuelle Marktgrafik

Agrarstruktur in Deutschland

Anteil an der landwirtschaftlich genutzten Fläche in Prozent, nach Größenklassen in ha



Quelle Stat. Bundesamt, ED, Grafik: LWK RLP

Erzeugerpreise für Getreide, Ölfrüchte und Körnerleguminosen



Einkaufspreise des Agrarhandels, frei Erfasser, für Standardqualität, in €/t, ohne MwSt.							Streckengeschäfte		
Erfassungsdatum: 22.08.2006	Hessen			Rheinland-Pfalz			Hessen	RLP	
* = Sonderverträge (bis 123,00 €/t)	Spanne	Landes-Ø	Vorwoche	Spanne	Landes-Ø	Vorwoche	Ab-Hof Ø	Ab-Hof Ø	Franko Ø
Eliteweizen, > 14% Rohprotein	-	-	-	115,00-122,00	118,55	118,20	-	121,00	124,00
Qualitätsweizen (A)	91,00-108,00	101,65	97,15	100,00-110,00	106,15	104,05	114,40	110,10	112,70
Brotweizen (B)	87,50-107,75	98,35	95,25	90,00-105,00	99,00	97,50	108,35	102,40	106,20
Mahl- bzw. Brotroggen, FZ>120	95,00-110,00	100,95	100,00	90,00-105,00	97,70	96,70	109,00	100,30	104,00
Futterroggen	-	-	-	-	-	-	-	-	-
Sommer-Braugerste (freie Ware)	105,00-115,00	110,70	111,45	110,00-120,00	114,75	114,60	117,00	117,90	120,90
Futtergerste >62 kg/hl	85,00-94,00	89,20	88,00	80,00-90,00	84,45	84,40	96,45	87,25	92,20
Futterweizen	95,00-102,50	97,70	95,00	90,00-97,50	95,20	92,90	107,70	98,80	101,80
Qualitätshafer >52 kg/hl	-	-	112,50	-	-	-	-	-	-
Futterhafer, >48 kg/hl	82,50-90,00	88,15	85,00*	-	80,00*	-	95,00	-	-
Körnermais	-	-	-	-	-	-	-	-	-
Triticale	75,00-100,00	92,50	90,85	85,00-95,00	90,35	90,00	105,00	95,20	98,40
W.-Raps food (freie Ware)	225,00-235,00	230,15	229,80	225,00-235,00	231,35	232,80	236,75	235,40	239,00
W.-Raps food E.'06	-	-	-	-	-	-	-	-	-
Futtererbsen	97,50-105,00	102,80	102,00	105,00-110,00	108,25	110,00	111,00	-	-

Quelle: LLH; LWK RLP

Börsennotierungen für Getreide, Ölsaaten und Futtermittel



Großhandelsabgabepreise in €/t, o. MwSt.; überwiegend frei Fuhre/Waggon bzw. Mühle/Station bei sofortiger Lieferung;

Quelle: "Warenbörsen der angegebenen Orte"

G=Geld, B=Brief, PS=Papiersack, lo=lose

Börsen	Köln	Mannheim	Würzburg	Frankfurt	Dortmund	Paderborn
Notierungen am:	18.08.2006	21.08.2006	18.08.2006	17.08.2006	17.08.2006	21.08.2006
Brotweizen 11,5 % 220 FZ	-	115,00-120,00	120,00-122,00	120,00-123,00	125,00-128,00	128,00-129,00
A-Weizen > 13 / 13,5 % / 250 FZ	-	127,00-132,00	122,00-124,00	125,00-128,00	-	-
E-Weizen 14,5%/50-55Sedi/250-280FZ	-	136,00-138,00	142,00	-	-	-
Futterweizen > 70 / 72 kg/hl	129,00	111,00-114,00	115,00	116,00-120,00	125,00-128,00	128,00-129,00
Brotroggen > 120 FZ	-	118,00-122,00	120,00-135,00	116,00-120,00	-	122,00-125,00
Braugerste, Inland	-	150,00-155,00	-	-	-	-
Futtergerste > 62 kg/hl	115,00	100,00-102,00	105,00-107,00	99,00-101,00	115,00-118,00	118,00-119,00
Qualitätshafer > 52/53 kg/hl	128,00-130,00	-	-	-	-	-
Triticale (max. 10 % Auswuchs)	-	102,00-106,00	107,00	-	125,00-126,00	126,00-127,00
Mais	148,00	126,00-129,00	133,00-135,00	-	144,00-147,00	148,00
Raps	255,00 G	256,00-257,00	244,00-248,00	252,00-253,00	256,00-258,00	254,00
Milchl.futter: ESt II, 20 % RP	-	137,00-142,00	-	-	-	-
Milchl.futter: ESt III, 18 % RP	-	140,00-142,00	-	-	-	-
Ferkelstarter >13,8 MJ ME/kg, 18%RP	-	258,00-268,00	-	-	-	-
Schweinemastfutter 13 MJ, 16%RP	-	158,00-163,00	-	-	-	-
Legehennenalleinfutter: 11,4 MJ	-	203,00-213,00	-	-	-	-
Sojaschrot, 43-44 % RP	177,00 B	180,00-182,00	175,00-177,00	-	173,00-174,00	171,00-172,00
Rapsschrot	101,00 B	106,00-108,00	101,00-105,00	-	103,00	104,00-105,00
Weizenkleie	77,00 B	54,00-57,00	75,00	59,00-63,00	77,50-80,00	70,00-75,00
Roggenkleie	-	49,00-52,00	-	-	-	-
Melasseschnitzel	112,00 B	112,00-113,00	-	-	115,00	114,00-115,00
Wiesenheu, 1. Schnitt, kl. Ballen	-	-	-	-	126,00-131,00	-
Wiesenheu, 1. Schnitt, Großballen	-	-	-	-	116,00-122,00	-
Weizenstroh, kleine Ballen	-	-	-	-	70,00-76,00	-

Die Konditionen und Paritäten der Börsen sind z. T. sehr unterschiedlich. Die Preise sind nicht unmittelbar vergleichbar.

Preistendenzen sind jedoch im zeitl. Vergleich der jeweiligen Börsennotierungen erkennbar.

Aktuelle Preisinfos aus Rheinland-Pfalz und Hessen



Vorabinfos per Anrufbeantworter der
LWK RLP: 0671-793-200
Montags ab 16:00 Uhr:
Ringferkelpreise, Preisempfehlung für
Schlachtschweine aus Nordw.-Deutschland
Dienstags ab 16:00 Uhr:
Schlachtstättenpreise, Erzeuger-Metzger-
Notierungen, Preise 4. DVO, Nutzkälber

Weitere Informationen der
Landwirtschaftskammer Rheinland-Pfalz
Burgenlandstraße 7
55543 Bad Kreuznach
Referat 25 Marktinformation
www.lwk-rlp.de
E-Mail: markt@lwk-rlp.de
Tel.: 0671-793-107 (Hr. Möcklinghoff)

Weitere Informationen bei:
Landesbetrieb Landwirtschaft Hessen
Fachgebiet 24 - Marktinformation
Kölnische Straße 48-50
34117 Kassel
www.agrarberatung-hessen.de
E-Mail: marktinfo@lh-hessen.de
Tel.: 0561/7299-267 (Fr. Linker)

Erzeugerpreise für Rinder frei Schlachtstätte



Amtliche Preisfeststellung (4. DVO) für Schlachtrinder, Preisgebiet Rheinland-Pfalz und Hessen, Preise in €/kg Schlachtgewicht frei Schlachtstätte, o. MwSt. Quelle: ADD Trier

Anzahl Meldungen: 8 Stück: 1.400 Schlachtzeitraum: 14.08.-20.08.06

Kategorie	Handelsklasse	Stück	Preisspanne*	Ø-Preis	Kg/Stück	Ø-Preis Vorw.
Jungbullen	U 3	11	3,09-3,22	3,17	438,68	3,23
	U 1-5	36	1,85-3,29	3,17	407,25	3,20
	R 2	30	2,73-3,20	3,06	364,53	3,01
	R 3	42	2,50-3,10	3,05	384,38	3,00
	O 2	21	2,30-2,84	2,65	309,45	2,67
	O 3	48	2,58-2,82	2,64	371,30	2,57
	P 1-5	48	1,95-2,44	2,17	274,69	2,14
	E-P insg.	242	-	2,78	353,96	2,55
Kühe	R 3	37	2,20-2,56	2,46	341,39	2,48
	O 2	51	2,13-2,29	2,17	292,09	2,12
	O 3	195	1,95-2,32	2,28	318,50	2,24
	O 4	39	2,18-2,39	2,35	354,13	2,30
	P 1	339	1,50-1,71	1,62	228,56	1,61
	P 2	134	1,67-1,85	1,80	251,28	1,78
	P 3	82	1,27-2,04	1,94	267,68	1,91
	E-P insg.	971	-	1,99	275,05	1,94
Färsen	R 3	15	2,55-2,96	2,86	297,36	2,83
	O 3	42	2,29-2,63	2,38	284,44	2,32
	O 4	8	2,22-2,41	2,34	279,17	-
	O 1-5	56	2,23-2,70	2,37	278,10	2,33
	P 1-5	29	1,65-2,08	1,80	218,00	1,75
		E-P insg.	110	-	2,35	267,72

Schlachtzeitraum: Amtliche Preisfeststellung (4. DVO) für Schlachtrinder im Preisgebiet

Kategorie	HdKl.	Baden-Württemberg				Nordrhein-Westfalen			
		Preisspanne	Ø-Preis	Vorwo	Kg/Stk.	Preisspanne	Ø-Preis	Vorwo	Kg/Stk.
Jungbullen	R3	2,92-3,08	2,98	2,96	386,00	2,89-3,03	2,96	2,94	402,50
	O3	2,56-2,69	2,66	2,63	375,00	2,58-2,70	2,60	2,58	372,50
Kühe	R 3	2,47-2,61	2,56	2,53	355,00	2,45-2,52	2,48	2,46	342,30
	O 3	2,11-2,45	2,36	2,31	319,00	2,34-2,38	2,36	2,34	320,10
Färsen	R 3	2,74-3,14	2,86	2,86	302,00	2,75-2,97	2,87	2,80	292,70
	O 3	2,28-2,86	2,42	2,37	271,00	2,27-2,37	2,34	2,33	285,60

Umfrage der Landwirtschaftskammer Rheinland-Pfalz

Erzeugerpreise für Nutzkälber ab Hof



1. u. 2. Qualität, zur Bullen- bzw. Kälbermast geeignet; Alter ab 14 Tage; ca. 40 bis 60 kg LG in €/St.; inkl. MwSt., nach allen Vermarktungsabzügen

Region	Hessen				Rheinland-Pfalz			
	Stck.	Preis-spanne	Ø-Preis akt. Woche	Vorw.	Stck.	Preis-spanne	Ø-Preis akt. Woche	Vorw.
Wochen vom:	14.08.-20.08.06				21.08.-27.08.06			
Bullenkälber								
Holstein sbt.	531	76-153	129	134				
Holstein rbt.	44	100-158	132	146				
Kreuzungen	13	218-261	237	234				
Fleckvieh	8	327-392	349	332				
Mutterkälber								
Holstein	40	38-80	50	57				
Kreuzungen	10	136-181	151	132				
3. Qualität BK	-	-	-	-				

Quelle: LLH Kassel, LWK RLP Bad Kreuznach

Erzeugerpreise für Fleckviehkälber; bis 100 kg LG, ab Hof, in € je kg LG, o. MwSt.

Region	Bayern	Baden-Württemberg	Südbaden
Bullenkälber	5,21 (+0,01)	5,26 (+0,03)	4,98 (-1,16)
Mutterkälber	3,21 (+0,01)	3,24 (+0,07)	3,04 (+0,06)

Quelle: ZMP Bonn

Akt. Schlachtstättenpreise



Preise für Schlachtrinderhälften, in €/kg SG, frei Schlachtstätte, o. MwSt.

Tierart / HdKl.	22.08.2006	Vorwoche
Jungbullen R3	2,80-3,10	2,80-3,10
Kühe O3	2,05-2,32	2,00-2,32
Färsen O3	2,15-2,55	2,10-2,50

Umfrage LWK in Schlachtstätten aus RLP

Lammfleischmarkt



Amtliche Preisfeststellung der Länder Rheinland-Pfalz, Hessen u. Nordrhein-Westfalen, in €/kg, o. MwSt., für die Woche vom

14.08.-20.08.06

Nach Schlachtgewicht pauschal abgerechnet

Gattung	Stück	Ø-Gew.	Ø-Preis
Lammfl.	380	20,14	4,06

Nach Lebendgewicht pauschal abgerechnet

Lammfl.	2.579	42,51	1,65
---------	-------	-------	-------------

Quelle: Regierungspräsidium Gießen

Schlachtlämmerpreise



Preise für junge, vollfleischige Schlachtlämmer, in €/kg LG inkl. MwSt., für die Woche vom:

21.08.-27.08.06

1,60-1,80 Eur/kg (Vw.: 1,60-1,80 Eur/kg)

Tendenz: ruhige Nachfrage bei gleichbl. Angebot

Quelle: EZG Weideland, Bitburg

Pferdemarkt Hamm



Vom 23.08.2006; Auftrieb: 108 Pferde;

Schlachtpferdepreise in € / kg LG; o. MwSt.

1. Qualität **0,70**

vollfleischiges Warmblut **0,40-0,60**

geringfleischige Pferde **0,20-0,35**

Marktverlauf: ruhig

Nächster Pferdemarkt am: **06.09.2006**

Quelle: LWK NRW

Auktionstermine



Zuchtvieh	Fleischrinder
Hamm: 05.09.06	Krefeld: 17.10.06
Krefeld: 13.09.06	Meschede: 01.12.06
Alsfeld: 13.09.06	Alsfeld: 06.12.06
Bitburg: 14.09.06	

Kälber	Absetzer
Alsfeld: 29.08.06	Alsfeld: 29.08.06
Biebesheim: 13.09.06	Krefeld: 20.09.06
Bitburg: 14.09.06	Alsfeld: 20.09.06
Münster: 20.09.06	Alsfeld: 05.10.06

Zuchtschweine
Limburg: 06.09.06 Limburg: 25.10.06

Ferkel
Limburg: 30.08.06 Limburg: 20.09.06

Schafe
Butzbach: 28.10.06

Erzeugerpreise für Schlachtschweine frei Schlachtstätte



Amtl. Preisfeststellung (4. DVO, nach SG (80-110 kg) u. Handelsklassen) o. MwSt.

Zeitraum:	M1	E	U	E-P	E-P Vorw.
Baden-Württemberg (Nord) (32 Betriebe, 38.282 Stück)					
gewogener Ø-Preis (€/kg)	1,02-1,28	1,63-1,82	1,44-1,67	-	-
Muskelfleisch-Anteil in Prozent	1,15	1,72	1,58	1,70	1,69
	-	59,40	53,10	58,40	58,20
Rheinland-Pfalz (8 Betriebe, 16.568 Stück)					
gewogener Ø-Preis (€/kg)	0,90-1,23	1,73-1,83	1,45-1,62	-	-
Klassen-Anteil in Prozent	1,16	1,74	1,61	1,67	1,67
Muskelfleisch-Anteil in Prozent	0,40	52,40	31,70	-	-
	-	58,02	52,93	55,42	55,68
Nordrhein-Westfalen (Süd) (7 Betriebe, 25.777 Stück)					
gewogener Ø-Preis (€/kg)	-	1,73-1,77	1,62-1,65	-	-
Muskelfleisch-Anteil in Prozent	-	1,75	1,63	1,71	1,69
	-	58,50	53,10	56,80	56,50
Hessen (19 Betriebe, 4.417 Stück)					
gewogener Ø-Preis (€/kg)	1,09-1,25	1,66-1,83	1,50-1,68	-	-
Klassen-Anteil in Prozent	1,20	1,76	1,62	1,73	1,71
Muskelfleisch-Anteil in Prozent	1,65	71,61	18,13	91,83	91,57
	-	59,00	53,30	57,62	57,33
Thüringen (6 Betriebe, 25.512 Stück)					
gewogener Ø-Preis (€/kg)	1,24-1,27	1,72-1,75	1,60-1,64	-	-
Muskelfleisch-Anteil in Prozent	1,25	1,73	1,63	1,69	1,68
	-	58,00	53,10	55,90	55,90

Quelle für RLP: ADD Trier; für Hessen: RP Gießen; sonstige: Umfrage der LWK RLP

Akt. Schlachtstättenpreise



Basis-Preis f. Schlachtschweine, 56 % MFA
(in €/kg/SG), frei Schlachtstätte

1. Umfrage in Schlachtstätten aus RLP	vom: 22.08.2006
Spanne: 1,71-1,77 € (Vorw.: 1,67-1,73 €)	
2. Umfrage LLH bei Kurhessischen Genossenschaften	vom: 21.08.2006
Spanne: 1,72-1,75 € (Vorw.: 1,68-1,71 €)	
ISN Notierung	
	Spanne Median
11.08.-17.08.06	ISN: 1,71-1,72 1,71
18.08.2006	ISW: 1,74-1,76 1,75
Quelle: ISN Tel.: 09 00 / 19 00 929	

Preisempf. f. Schlachtschweine



"Vereinigungspreis der Erzeugergemeinschaften"
56 % MFA, Euro-Referenzmaske, frei Schlachtst.
ohne QS-Aufschlag, in €/kg/SG, ohne MwSt.

Wochenpreis v. 18.08.06 (für 18.08.-24.08.06)
Median 1,75 (Vw.: 1,71); Sp.: 1,74 - 1,76
Vermarktungsmenge: 146.200 (zur Vw.: + 4.600)
Wochenpreis Sauen, M1: 1,26
Quelle: LWK Nieders. Info: 0900/190-244, 0,69 €/Min.

Ferkelpreise aus Rheinland-Pfalz / Saarland



1. Basispreise ab Hof (o. MwSt.) für Standard-Qualitätsferkel der EZ-Ringe; Ø-Gruppen-Größe: Ringf.: 30 Stk., Aufzuchtferkel: ab 60 F./Partie; z.T. als Poolpreis; ohne Abzüge für Klein- u. Zuschläge für Großgruppen; ohne Kosten für Transport u. Impfungen; mit Qualitätszuschlag
"Aufzuchtstall" für den Zeitraum von: **21.08.-27.08.06**

Die Zu- u. Abschläge für abweichende Mengen u. Qualitäten bei R-Ferkeln sind frei vereinbar!

Basis	kg	Grundpreis bzw. ± Preisveränderung zu		Zu-/Abschläge (€/kg) für	
		Spanne (€/Stück)	Vorwoche (€/Stück.)	Mehrgewicht	Mindergew.
Qualitätsringferkel (R)	25	50,50	± 0,00	bis 30 kg 1,50 bis 35 kg 0,75	1,00 -
Aufzuchtferkel (A)	8	30,52 bis 40,10	± 0,00 --- + 0,25	0,50-1,00	0,50-1,00
	30	58,80 bis 62,60	± 0,00 --- + 0,30	0,50-0,70	0,70-1,00

2. Verkaufspreismeldungen der Erzeugerringe aus der Vorwoche, vom 14.08.-20.08.06

Basis (kg)	Anzahl Ferkel	Preis/Ferkel (€/Stück.)		± Preisveränderung zur Vorw. (€/Stück.)	Zu-/Abschläge (€/kg) für	
		Spanne	Ø-Preis		Mehrgew.	Mindergew.
(R) 25	1.795	49,00-55,50	50,78	- 2,00	bis 1,30	bis 1,00
(A) 8	2.654	30,52-39,85	34,58	+ 2,25	0,50-1,00	0,50-1,00
(A) 30	3.148	58,80-62,30	59,46	- 0,22	0,50-0,70	0,70-1,00

Zuschläge: Bei Kleingruppen, bis 60 Ferkel/Partie, wurden teils Abzüge bis 2,00 €/Tier, bei Großgruppen, ab 100 bzw. 160 Tiere, Zuschläge von bis zu 4,00 €/Tier, vor MwSt., berechnet.

Herkünfte: Zwei-/Dreirassenkreuzungen, Hybriden, Systemferkel

Quelle: Landwirtschaftskammer Rheinland-Pfalz

Ab-Hof-Preise für Schweine



Erzeuger-Metzger-Direktverk.; **Metzgerqualität**
(Ø ca. 58-60% MFA; in €/kg, o.MwSt)

Schlachtzeitraum vom	14.08.-20.08.06
Gemeldete Tiere: 843; Preis je kg LG:	1,51
umg. auf SG (79 % Ausschl.):	1,91
Empfehlung der EZG'en aus RLP f.d. Zeitraum vom	21.08.-27.08.06
	1,53 kg LG
Quelle: LWK RLP	bzw. 1,93 kg SG

Ferkelpreise Hessen



Ab-Hof-Preise für Standard-Qualitätsferkel

(**Basis: 28kg**), €/Tier, o. MwSt., ohne Aufschläge für Impfungen und Direktgeschäfte, inkl. aller Qualitätszuschläge, nach Abzug aller Vermarktungskosten

Zeitraum:	14.08.-20.08.06	
Anzahl: 7.517	Preisspanne	Ø-Preis (Vorw.)
Grundpreis¹⁾	48,00-51,00	49,47 (49,72)
50er Gruppe²⁾	53,00-59,00	56,47 (56,77)
100er Gruppe²⁾	58,00-60,26	58,96 (59,94)
Zuschlag bis 30 kg LG	1,00-1,30	
Zuschlag > 30 kg LG	0,40-0,51	

¹⁾ Ferkel o. Zu-/Abschläge, u.a. für Mengen

²⁾ mit einheitl. Genetik u. Gewicht Quelle: LLH

Ferkelpreise aus Nordwest-Deutschland



Ab-Hof-Preise f. Qualitätsferkel, **100er-Gr.** o. MwSt, o. Aufschl. f. Topgenetik u. evtl. Impfbzuschl.

Zeitraum	Erzeugungregion		
	Nordrhein-Westfalen	Niedersachsen	Niedersachsen
14.08.-20.08.06			
Datenquelle*:	VHB/EZG	VHB/EZG	EZG
Basisgewicht:	25 kg	25 kg	8 kg/Systemferkel
eingekaufte Menge in Stk.	70.183	78.800	21.152
Ø-Preis in € / Stk.	49,00	48,00	32,10
Veränderung z. Vorwoche	- 0,75	± 0,00	± 0,00
Preisspanne € / Stk.	44,00 - 54,50	43,00 - 53,00	30,10 - 34,00
Trend / Vorwoche (€/Stk)	- 1,00	± 0,00 bis + 1,50	-

*VHB = genossenschaftl. und private Handelsbetriebe; EZG = Erzeugergemeinschaften, Niedersachsen: Median-Grundpreise; abweichende Partigrößen werden mit Preis auf- oder Abschlägen versehen; Abweichungen v. Basisgewicht werden im Rheinland mit 0,75 € ansonsten zwischen 0,5 - 1,0 €/kg LG verrechnet, Zu- und Abschläge für Systemferkel ± 0,5 €/kg

Quelle: Landwirtschaftskammern Nordrhein-Westfalen und Niedersachsen

Ferkel Baden-Württemberg



Region	Erzielte Ø-Preise der Vorwoche ¹⁾		Notierung
	in € / Stück	Spanne	
Hohenlohe und Oberschwaben			21.08.2006
			Tendenz Folgewoche
100 Gruppe²⁾	48,00-50,00	48,80	± 0,00

¹⁾ gew. Ø-Preise, 25kg-Ferkel, ohne Myko-Impfung und ohne MwSt.

²⁾ Ferkel-Gruppe ca. 100 Tiere, einheitl. Genetik und Gewicht, mit QS-Status frei Vermarkter

Mehrgewicht: + 1,00 EUR/kg
LLM Schwäbisch-Gmünd, Info: 0900/1810800

Futtermittel



Abgabepreise des Handels an die Landwirtschaft, in €/t, frei Hof/Silo (lose, ab 3 t), bzw. ab Lager (gesackt), ohne MwSt., Spannenpreise. * = Einzelmeldung

Erfassungszeitraum: August 2006		x = lose (> 3 t)		o = gesackt	
		Rheinland - Pfalz	Hessen	Rheinland - Pfalz	Hessen
MAT, ohne Magermilchpulveranteil	o	1.100,00-1.495,00	1.000,00-1.300,00		
MAT, Magermilchpulverant. > 50 %	o	1.430,00-1.757,50	1.198,00-1.720,00		
Ergänzfutter für Aufzuchtälber, 18% RP	x	185,00-234,50	177,00-232,50		
Milchleistungsfutter 14/15 - III	x	145,00-162,00	142,50-155,00		
Milchleistungsfutter 18 - III	x	146,00-167,00	140,00-154,00		
Ferkelaufzuchtff., 13,2-13,6 MJ/kg	x	214,00-315,00	229,50-318,00		
Sauenfutter, 13,0 MJ/kg	x	195,00-238,50	167,50-232,50		
Schweinemastfutter					
Vormast, 1,0-1,15% Lysin, >13,2MJ/kg	x	177,00-215,00	152,00-190,00		
Endmast, 0,9-1,0% Lysin, >12,6MJ/kg	x	175,00-200,00	158,00-195,00		
Ergänzungsfutter Mastschw., 12,6 MJ/kg;	x	223,00-267,00	193,00-265,00		
28% Rohprotein	o	-	-		
Legehennenalleinfutter, 11,4 MJ/kg,	x	184,00-257,00	209,00-231,50		
0,38 % Methionin	o	404,00-418,80	-		
Broileralleinfutter, 13,4 MJ/kg	x	229,00*	-		
Putenalleinfutter., Phase 6, 11,5 MJ/kg	x	202,50-206,50	-		
Sojaschrot, 43-44% Rohprotein	x	139,00-210,00	195,00-205,00		
	o	270,00-330,00	-		
Rapsschrot, ca. 34 % Rohprotein	x	120,00-140,00	123,00-135,00		
Weizenkleie (Normtyp)	o	-	-		
Melasseschnitzel, gepreßt	x	134,00-145,00	-		
Alleinfutter f. Mastschafälmer	o	306,00-359,20	-		
Ergänzungsfutter für Zuchtschafe	x	157,00-220,00	-		
Raufutter					
Einkaufspreise des Handels, ab Hof, in €/t, o. MwSt.					
Heu, kleine HD-Ballen, 1. Schnitt		80,00-95,00	75,00-76,00		
Heu, Rundballen, 1. Schnitt		65,00-75,00	70,00-75,00		
Heu, Quaderballen, 1. Schnitt		70,00-80,00	70,00-85,00		
Stroh, kleine HD-Ballen		50,00-60,00	45,00-75,00		
Stroh, Rundballen		40,00-50,00	35,00-50,00		
Stroh, Quaderballen		45,00-55,00	35,00-60,00		
Quelle: Landwirtschaftskammer RLP, LLH					

Sauen / Ferkel Südhessen



Meldung der SK-Ringe Südhessen für Ferkel, Mykoplasmen geimpft, ab Hof, o. MwSt

Zeitraum:	28.08.-03.09.06
geimpfte Ferkel, Basis 25kg, €/Stück	59,06
Mehrgewichte (25-33 kg); €/kg LG:	1,30
Mehrgewichte (> 33 kg); €/kg LG:	0,50
deckföh. Jungsauen, 95 kg LG; Alter 180 Tage, ab Hof, in € / St. o. MwSt	276,25
Quelle: LLH	

Ferkel Rhön-Vogelsberg



Ab-Hof-Preis -ohne MwSt.- der EZG
"Qualitätsfleisch Rhön-Vogelsberg"

für den Zeitraum:	21.08.-27.08.06
Basis 28 kg-Ferkel, €/Stück	59,00
Mehrgewicht (25-30) €/kg LG	1,28
Mehrgewicht, >30 kg:	kein Zuschlag

Hybrid-Jungsauen



Basispreis: 5-10 Tiere/Lieferung; frei Hof; ab 90 kg LG (o. MwSt.); Zeitraum: **14.08.-20.08.06**

Spanne: 316,68 bis 343,00 Eur / Tier

Jungsauenpreise: ohne Zu-/Abschläge bei abw.

Gruppengr., Paritäten od. div. Boni-Mali-Regel.

Quelle: Gemeldet v.: JSR; BHZP-RLP u. -Hessen, Hülsenberger Zuchtschweine

Wareterminbörsen



Hannover(RMX), Schluss-Kurse vom 22.08.2006
Schl.-schweine-Kontrakte; 8.000 ± 500 kg SG, 56 % (±3 %) MFA, 85-100 kg SG/Tier, div. Lieferorte; Frachtausgleich Münster

Liefermonat	Umsatz	€/kg SG	€/kg SG (Vorw.)
Aug. '06	53	1,770	1,732
Sept. '06	33	1,653	1,633
Okt. '06	7	1,526	1,491
Nov. '06	2	1,500	1,482
Dez. '06	4	1,480	1,470
Jan. '07	0	1,390	1,350
Feb. '07	0	1,405	1,383
März '07	0	1,403	1,388
April '07	0	1,403	1,388
Mai '07	0	1,430	1,425
Juni '07	0	1,455	1,450

Hannover (RMX), Schluss-Kurse vom 22.08.2006

Ferkel-Kontrakte; 100 St./25 kg LG; Cash-Settle.-Abrechn. auf Basis des "WTB-Piglet-Index"

Liefermonat	Umsatz	€/St.	€/St. (Vorw.)
Aug. '06	0	50,10	47,50
Sept. '06	0	47,20	45,80
Okt. '06	0	45,50	44,10
Nov. '06	0	50,00	48,00
Dez. '06	0	52,00	50,50
Jan. '07	0	54,60	51,00
Feb. '07	0	53,10	53,10
März '07	0	52,60	52,60
April '07	0	48,00	48,00
Mai '07	0	47,00	47,00
Juni '07	0	45,80	46,00

RMX Hannover

Eierpreise



Erzeugerpreise für Güteklasse A, lose, in Cent / St.

Rheinland - Pfalz vom: 21.08.-27.08.06 **Hessen von : 14.08.-20.08.06**

Gew.-Kl. Spanne Ø-Preis Spanne Ø-Preis

aus Käfighaltung, an Handel u. Großverbraucher, frei Empf., von 1 bis 15 Kisten à 360 Stück, o. MwSt.

Kategorie	Rheinland - Pfalz	Hessen
XL	8,48-45,00	10,44
L	6,15-13,00	8,25
M	5,30-11,00	7,23
S	4,50-9,00	6,26

aus Käfighaltung, an Endverbraucher, lose, inkl. MwSt

Kategorie	Rheinland - Pfalz	Hessen
XL	16,00-19,00	18,00
L	15,00-17,00	16,00
M	10,00-16,00	14,00
S	8,00-13,00	11,00

aus Bodenhaltung, an Endverbraucher, lose, inkl. MwSt.

Kategorie	Rheinland - Pfalz	Hessen
XL	17,00-23,00	20,00
L	16,00-20,00	18,00
M	14,00-18,00	16,00
S	10,00-15,00	13,00

Quelle: Landwirtschaftskammer RLP; LLH

Ladenpreise Kl. M in €/10 St., inkl. MwSt.

Kategorie	Rheinland - Pfalz	Hessen
Käfigh.	0,65-0,85	0,68
Bodenh.	0,99-1,91	1,10

Quelle: ZMP

Eiernotierung Südwest vom 18. August 2006

Großhandelsabgabepreise an den LEH, ohne MwSt und ohne KVP, Euro/100 Stück

weißschalig

Gewichtsklasse	€/100 St.	
	15.08.06	08.08.06
XL	10,50	10,00
L	8,50	8,00
M	8,00	7,50
S	6,50	6,00

Tendenz: freundlich ausgegl.

braunschalig

Gewichtsklasse	€/100 St.	
	15.08.06	08.08.06
XL	10,50	10,00
L	8,50	8,00
M	8,00	7,50
S	6,50	6,00

Tendenz: freundlich ausgegl.

Quelle: Warenbörsen

Stuttgart / Mannheim

Verbraucher- und Erzeugerpreise für Obst und Gemüse



	Verbraucherpreise			Erzeugerpreise bei Versteigerungen*)	
	ZMP RLP	ZMP Hessen	Stichprobe Rheinland-Pfalz	Großmarkt Pfalz / VOG	Centralmarkt
	inkl. MwSt. *) 22.08.2006	inkl. MwSt. *) 22.08.2006	inkl. MwSt. *) 22.08.2006	Weisenh.a.S./Ingelh. 22.08.2006	Roisdorf/Straelen 22.08.2006
OBST:					
Mirabellen (kg)	-	-	-	0,40-1,60	0,40-0,80
Zwetschen (kg)	0,65-3,00	0,65-2,00	1,49	0,35-0,55	0,30-0,35
Erdbeeren (500 g)	-	-	2,99	-	1,20-1,40
Heidelbeeren (kg)	5,98-9,95	4,80-9,95	1,99	-	-
Johannisbeeren rot (500 g)	-	-	1,99	1,40-1,50	-
Pfirsiche (kg)	1,19-3,00	1,09-3,89	1,59-2,99	1,00-1,60	-
Himbeeren (250 g)	-	-	-	-	0,80-1,30
Trauben blau (kg)	1,02-2,29	1,35-2,99	2,99	-	-
Trauben weiß (kg)	1,29-2,99	1,19-3,36	1,79-1,99	-	-
Tafelbirnen (kg)	0,99-2,47	0,89-2,97	-	0,52-0,61	-
Äpfel (kg):	0,00	0,00	0,00	0,00	0,00
Elstar	-	1,55-2,29	1,99-2,49	0,90	-
Gala	1,59-2,28	1,41-2,30	1,99-2,49	-	-
Jonagold	1,00-1,99	1,00-2,40	2,49	-	-
Braeburn	1,58-2,49	1,41-2,49	1,99-2,49	-	-
Golden Delicious	1,24-2,38	1,24-2,49	1,99-2,49	-	-
GEMÜSE:				Mutterstadt	
Kopfsalat (Stk)	0,49-0,99	0,49-1,30	0,69-0,99	0,40-0,41	0,35-0,57
Eissalat (Folie)	0,75-1,39	0,75-1,29	0,89-1,49	-	0,41-0,46
Lollo Bionda (Stk)	-	-	1,39	0,67	0,38-1,11
Raisa (Stk)	-	-	-	0,64	0,48-0,78
Weißkohl (kg)	-	0,59-1,00	0,99-1,29	0,30	0,20-0,24
Wirsing (kg)	-	-	0,99-1,49	0,30	0,26-0,31
Chinakohl (kg)	-	-	1,39	1,20	0,65-0,98
Blumenkohl (Stk)	0,99-1,99	0,99-1,99	1,29-1,99	0,98-1,07	0,90-1,20
Chicoree (kg)	-	-	1,49	-	1,00-1,95
Kohlrabi (Stk)	0,29-0,59	0,23-0,49	0,39-0,49	0,22	0,12-0,27
Broccoli (kg)	1,98-2,58	1,84-3,99	1,59	-	1,03-1,42
Gemüsepaprika (kg)	1,66-4,23	1,89-4,98	3,99	-	-
Möhren (kg)	0,49-1,47	0,39-1,45	0,59-0,99	0,20-0,24	0,25-0,31
Knollensellerie (kg)	-	-	0,99	0,45-0,50	0,46
Radieschen (Bd)	0,29-0,59	0,29-0,79	0,45-0,59	0,16-0,18	0,21-0,30
Porree (kg)	1,19-2,77	1,48-2,37	0,59-1,79	0,50-0,60	0,73-1,08
Zwiebeln (kg)	0,39-1,19	0,46-1,49	0,49	0,18-0,22	-
Zucchini (kg)	0,69-1,99	0,78-1,99	0,89-1,49	0,60-0,70	0,85-1,08
Salatgurken (Stk)	0,33-0,89	0,29-1,00	0,49-0,99	-	0,26-0,63
Rispen Tomaten (kg)	1,00-2,80	0,78-3,89	1,49	-	0,68-1,12

*) Handelskl. I, wenn nicht anders angegeben / Erzeuger- bzw. Großhandelsabgabepreise in €, o. MwSt.

Quelle: LWK RLP; ZMP; Großmärkte

Öko-Produkte



Ab-Hof Preise an Endverbraucher in €/kg,
inkl. MwSt. vom **18.08.2006**

Produkte	von - bis	Ø
Bataviasalat (Stk)	0,80-1,60	1,10
Eichenblattsalat (Stk)	0,90-1,60	1,10
Eissalat (Stk)	0,80-1,80	1,17
Kopfsalat (Stk)	0,80-1,60	1,08
Lollo Rossa (Stk)	0,80-1,20	1,08
Mangold (kg)	1,99-4,00	3,22
Romanasalat (Stk)	0,95-1,20	1,03
Spinat gew. (kg)	2,80-4,95	4,01
Rucola (kg)	8,60-22,00	17,42
Auberginen (kg)	2,90-6,00	4,65
Salatgurken (Stk)	2,20-4,85	3,69
Tomaten (kg)	1,80-4,20	3,25
Zucchini (kg)	1,00-3,50	1,92
Buschbohnen (kg)	2,90-7,00	5,21
Porree (kg)	2,20-4,98	3,80
Blumenkohl (Stk)	1,35-2,65	1,84
Broccoli (kg)	2,50-5,00	3,76
Kohlrabi (Stk)	0,50-1,60	1,09
Spitzkohl (kg)	1,30-2,95	2,14
Fenchel (kg)	2,50-4,98	3,72
Radieschen 10er Bd.	1,00-1,55	1,21
Rettich weiß (Stk)	1,20-1,95	1,74
Rote Bete (kg)	1,40-2,20	1,72
Knollensellerie (Stk)	0,75-2,49	1,70

Quelle: ZMP Bonn

Wareterminbörse



Hannover (RMX)

Liefermonat	Umsatz	Euro/t	Vorw.
Schlussnot. für Speisekartoffeln 22.08.2006			
Menge: 25t, vorw. festk. Sorten der Hdkl I			
(Agria, Marabel, Quarta, Satina, Secura, Solara; Cash-Settle.-Abrech.; "Table Potato-Index")			
Nov. '06	11	188,00	195,00
Feb. '07	10	201,00	204,00
Apr. '07	17	215,00	222,00

Schlussnot. f. Veredelungskart. 22.08.2006

Menge: 25t, Warenkorb: Bintje, Agria u.a. vergl.
Sorten; Knollengr. 40 mm+, mit mind. 60% > 50 mm (Cash-Settle.- Abrech.; "Potato-Index")

Nov. '06	0	191,00	200,00
Feb. '07	0	210,00	228,00
Apr. '07	300	236,00	251,00

Quelle: RMX Hannover

Bundesweite Preis-Infos



Per Anrufbeantworter (0,69 €/ Min.)

Info Eierpreise:	(0900)11904	-13
Info Schlachtschweine/ZMP-Preis:		-10
Info 4.DVO Schweine/Rinder:		-11
Info Getreide, Ölsaaten:		-12
Info Obst / Gemüse:		-14

ZMP

Speisekartoffeln



Preise vom: 22.08.06		RLP-Nord	RLP-Süd	Hessen
Erzeugerpreise, €/dt, ohne MwSt. lose, frei Rampe, vor Abzug Sortierkosten	1	19,00	21,00-25,00	20,00-36,00
	2	17,00	19,50	18,00-20,00
Direktabsatz Erzeuger-Verbraucher €/dt, inkl. MwSt., in 10 + 12,5 kg	1	50,00-80,00	64,00	51,40
	2	40,00-70,00	52,00-69,00	29,50-48,00
Direktabsatz Erzeuger-Verbraucher €/dt, inkl. MwSt., in 5 kg Säcken	1	60,00-90,00	80,00-90,00	-
	2	50,00-80,00	58,00-76,00	-
Großhandelsabgabepreise €/dt, ohne MwSt., mit Sack, Mindestabgabe eine Palette	1	36,00-40,00		31,20-44,00
	2	30,00-34,00		29,50-33,00
Kleinverkaufspreise LEH, Discounter €/dt, inkl. MwSt. in 5 kg-Netzen	1	55,00-140,00		-
	2	44,00-140,00		-

1 = festkochende Sorten, 2 = vorw. festkochende Sorten

Quelle: LWK RLP; LLH