



Landwirtschaftskammer  
Rheinland-Pfalz

# Markt- und Preisinformation

der LWK Rheinland-Pfalz und des Landesbetriebs Landwirtschaft Hessen (LLH), zusammengestellt von der LWK Rheinland-Pfalz. Preise und Termine ohne Gewähr.



Landesbetrieb Landwirtschaft  
Hessen

## Aktuelles Markttelegramm

### Tierische Erzeugnisse

- Schlachtrinder:** Schlachtrindermarkt von etwas zügigerer Nachfrage der Schlachtunternehmen gekennzeichnet, Erzeugerpreise bei schwacher Angebotslage über alle Kategorien befestigt. Leichte Nachfrageimpulse am Schlachtkälbermarkt.
- Schlachtschweine:** Überschaubares Angebot bei gleichzeitig lebhafter Nachfrage der Schlachtereien bedingt feste Erzeugerpreise am Schlachtschweinemarkt.
- Ferkel:** Regional drängt ein etwas größeres Angebot auf den Markt. Bei der verhaltenen Nachfrage werden die Ferkelpreise voraussichtlich nachgeben. Überregional stehen sich Angebot und Nachfrage ausgeglichen gegenüber, mit stabiler Preistendenz.
- Nutzkälber:** Leicht belebte Nachfrage am Nutzkälbermarkt bedingt fortgesetzte Stabilisierung der Markt- und Preislage.
- Eier/Geflügel:** Nachfrage am Eiermarkt wieder auf saisonüblichen Niveau. Warenabfluß über den LEH stetig, in Richtung Produktenindustrie nach kurzer Zurückhaltung wieder zügiger. Erzeugerpreise tendieren weiter fest. Geflügelmarkt auf erreichtem Niveau stabil.

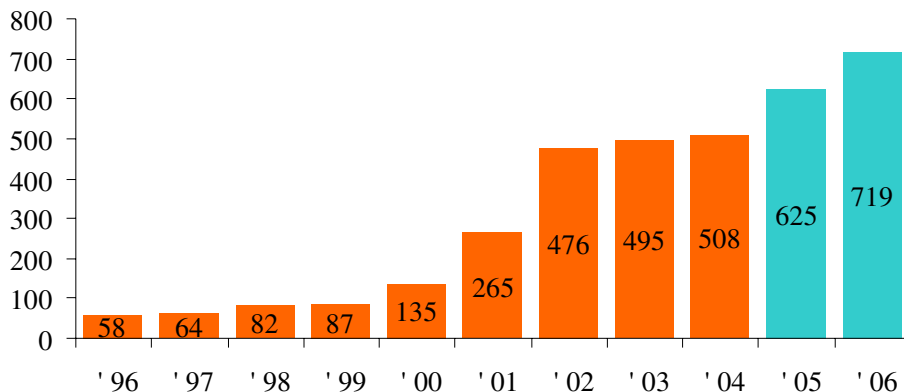
### Pflanzliche Erzeugnisse und Futtermittel

- Getreide und Ölsaaten:** Fortführung und Abschluß der Erntearbeiten immer wieder von Niederschlägen unterbrochen. Regional stehen noch bis zu 30 % Weizen und Gerste auf dem Halm; Mit den steigenden Temperaturen bei gleichzeitig feuchter Witterung ist mit deutlichen Qualitätseinbrüchen zu rechnen. Aufgrund der Ernteverzögerung, regionaler Absatzalternativen in der energetischen Verwertung und der schwachen Abgabebereitschaft bei Erzeugern und Handel entwickelt sich eine Unterversorgung des Gesamtmarktes; in der Folge tendieren die Erzeugerpreise für alle Getreidearten fest.
- Futtermittel:** Feste internationale Vorgaben am Sojamarke bedingen steigende Notierungen für Sojaschrot auf niedrigem Niveau; Umsätze verhalten. Rapsschrotkurse bei ausreichendem Angebot unverändert. Die Preise für alle energetischen Einzel- und Mischfutter ziehen auf Grund der teuren Rohstoffe am Getreidemarkt deutlich an; Nachfrage jedoch auf normales Niveau reduziert, da Grundfuttersituation witterungsbedingt entschärft.
- Kartoffeln:** Zum Ende der Frühkartoffelsaison witterungsbedingt kleines Angebot. Aufgrund der Niederschläge schlechte Rodebedingungen. Zukauf überwiegend aus Niedersachsen. Preise weiterhin stabil.

Quelle: LWK RLP / ZMP Bonn / ED

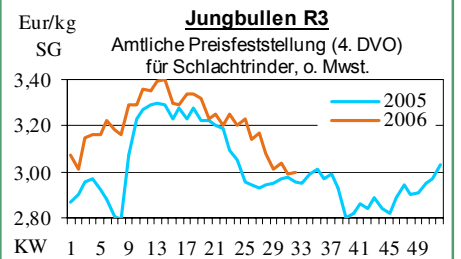
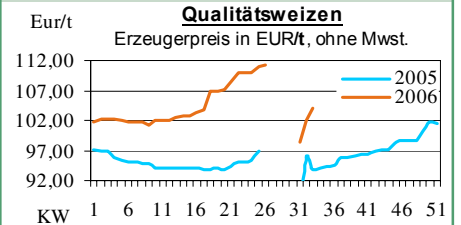
## Aktuelle Marktgrafik

Export von Schweinefleisch aus Brasilien  
in 1000 t



Quelle: ZMP nach ABIPECS, Schweinefleisch frisch und gefroren, Grafik LWK RLP 2005 vorläufig; 2006 Schätzung

## Blick in den Markt



## Wareterminbörsen

### Hannover (RMX)

Liefermon.	Umsatz	Euro/t	Vorwoche
<b>Schlussnotierungen für EU Weizen 15.08.2006</b>			
Menge: 50 t; 76kg/hl, 11%Prot., 220s. Fallz., 15% H <sub>2</sub> O			
Lieferpunkte: Mittellandkanal, Main, Mosel			
Sept. '06	0	125,50	126,00
Dez. '06	0	128,50	130,00
<b>Schlussnotierungen für Braugerste 15.08.2006</b>			
Menge: 50 t; max. 11,5% Protein, ≥90% Vollkorn, ≥95% Keimenergie, ≥93% sortenrein; div.			
Sorten, u.a. Scarlett, Barke			
Lieferorte: u.a. fca/fob Oberrhein / Mosel			
Sept. '06	0	135,50	135,50
Nov. '06	0	137,50	137,50

### Euronext Paris

<b>Schlussnotierungen für Exportweizen 15.08.2006</b>			
Menge: 50 t; 76 kg/hl, intervent.-fähig; Lieferort Rouen			
Sept. '06	0	125,50	125,50
Nov. '06	20	128,00	129,50
Jan. '07	100	129,50	131,00
März '07	0	130,75	132,50
Mai '07	0	131,75	133,50
Sept. '07	0	121,00	122,00
<b>Schlussnotierungen für Raps 15.08.2006</b>			
Menge: 50 t; div. Lieferorte in Dtschl./Frankr.			
Nov. '06	27	258,00	259,00
Feb. '07	23	262,50	263,00
Mai '07	28	266,00	265,25
Aug. '07	35	257,50	256,50
Nov. '07	1	260,25	262,75
Feb. '08	0	268,75	270,50

### Schlussnotierungen für Mais 15.08.2006

Menge: 50 t; 15% Feuchte, 4% Bruchkör./Lief. Atlantic			
Nov. '06	0	137,50	138,75

Quelle: RMX Hannover; Euronext

## Erzeugerpreise für Getreide, Ölfrüchte und Körnerleguminosen



Einkaufspreise des Agrarhandels, frei Erfasser, für Standardqualität, in €/t, ohne MwSt.							Streckengeschäfte		
<b>Erfassungsdatum: 15.08.2006</b>	Hessen			Rheinland-Pfalz			Hessen	RLP	
* = Sonderverträge (bis 123,00 €/t)	Spanne	Landes-Ø	Vorwoche	Spanne	Landes-Ø	Vorwoche	Ab-Hof Ø	Ab-Hof Ø	Franko Ø
Eliteweizen, > 14% Rohprotein	-	-	-	115,00-122,00	<b>118,20</b>	-	-	121,00	124,00
Qualitätsweizen (A)	95,00-100,00	<b>97,15</b>	96,50	100,00-110,00	<b>104,05</b>	102,05	107,35	109,00	111,00
Brotweizen (B)	90,00-100,00	<b>95,25</b>	93,30	90,00-105,00	<b>97,50</b>	96,30	102,50	101,00	105,80
Mahl- bzw. Brotroggen, FZ>120	95,00-110,00	<b>100,00</b>	96,80	90,00-105,00	<b>96,70</b>	97,15	107,50	100,30	104,00
Futterroggen	-	-	-	-	-	-	-	-	-
Sommer-Braugerste (freie Ware)	105,0-115,00	<b>111,45</b>	111,10	110,00-120,00	<b>114,60</b>	113,85	117,15	117,90	120,90
Futtergerste >62 kg/hl	85,00-92,50	<b>88,00</b>	84,65	80,00-90,00	<b>84,40</b>	83,20	94,80	87,25	92,20
Futterweizen	90,00-100,00	<b>95,00</b>	92,75	90,00-95,00	<b>92,90</b>	91,25	100,71	96,10	100,50
Qualitätshafer >52 kg/hl	110,00-115,00	<b>112,50</b>	107,50	-	-	-	120,00	-	-
Futterhafer, >48 kg/hl	-	<b>85,00*</b>	-	-	-	-	95,00	-	-
Körnermais	-	-	-	-	-	-	-	-	-
Triticale	90,00-92,50	<b>90,85</b>	87,50	85,00-95,00	<b>90,00</b>	85,95	99,65	95,20	99,70
W.-Raps food (freie Ware)	225,00-235,00	<b>229,80</b>	229,80	225,00-240,00	<b>232,80</b>	232,80	236,40	236,20	239,50
W.-Raps food E.'06	-	-	-	-	-	-	-	-	-
Futtererbsen	100,00-105,00	<b>102,00</b>	100,00	105,00-110,00	<b>110,00</b>	110,00*	108,35	-	-

Quelle: LLH; LWK RLP

## Börsennotierungen für Getreide, Ölsaaten und Futtermittel



Großhandelsabgabepreise in €/t, o. MwSt.; überwiegend frei Fuhre/Waggon bzw. Mühle/Station bei sofortiger Lieferung;

Quelle: "Warenbörsen der angegebenen Orte"

G=Geld, B=Brief, PS=Papiersack, lo=lose

Börsen	Köln	Mannheim	Würzburg	Frankfurt	Dortmund	Paderborn
Notierungen am:	11.08.2006	14.08.2006	11.08.2006	10.08.2006	03.08.2006	07.08.2006
Brotweizen 11,5 % 220 FZ	125,00-128,00	115,00-120,00	116,00-118,00	112,00-115,00	118,00-120,00	119,00-120,00
A-Weizen > 13 / 13,5 % / 250 FZ	-	122,00-125,00	120,00-122,00	117,00-122,00	-	-
E-Weizen 14,5%/50-55Sedi/250-280FZ	-	136,00-138,00	-	-	-	-
Futterweizen > 70 / 72 kg/hl	120,00	112,00-115,00	110,00-115,00	115,00-118,00	117,00-119,00	119,00-120,00
Brotroggen > 120 FZ	116,00	114,00-118,00	120,00	116,00-120,00	-	116,00-118,00
Braugerste, Inland	-	138,00-142,00	-	-	-	-
Futtergerste > 62 kg/hl	115,00	98,00-100,00	100,00-105,00	97,00-100,00	110,00-113,00	112,00-114,00
Qualitätshafer > 52/53 kg/hl	-	118,00-120,00	-	-	-	-
Triticale (max. 10 % Auswuchs)	118,00	100,00-105,00	105,00-107,00	-	113,00-115,00	115,00-116,00
Mais	147,00	126,00-130,00	132,00-134,00	-	133,00-138,00	141,00-143,00
Raps	-	258,00-259,00	247,00-249,00	252,00-253,00	252,00-254,00	253,00
Milchl.futter: ESt II, 20 % RP	-	137,00-142,00	-	-	-	-
Milchl.futter: ESt III, 18 % RP	-	140,00-142,00	-	-	-	-
Ferkelstarter >13,8 MJ ME/kg, 18%RP	-	258,00-268,00	-	-	-	-
Schweinemastfutter 13 MJ, 16%RP	-	158,00-163,00	-	-	-	-
Legehennenalleinfutter: 11,4 MJ	-	203,00-213,00	-	-	-	-
Sojaschrot, 43-44 % RP	172,00 B	183,00-184,00	174,00-180,00	-	172,00-173,00	167,00-168,00
Rapsschrot	102,00 B	103,00-106,00	104,00	-	102,00	103,00
Weizenkleie	68,00 B	52,00-55,00	65,00	60,00-65,00	62,00	62,50
Roggenkleie	-	47,00-50,00	-	-	-	-
Melasseschnitzel	112,00 B	112,00-113,00	-	-	106,00	108,00
Wiesenheu, 1. Schnitt, kl. Ballen	95,00-100,00	-	-	-	126,00-131,00	-
Wiesenheu, 1. Schnitt, Großballen	75,00-85,00	-	-	-	116,00-122,00	-
Weizenstroh, kleine Ballen	40,00-42,50	-	-	-	70,00-76,00	-

Die Konditionen und Paritäten der Börsen sind z. T. sehr unterschiedlich. Die Preise sind nicht unmittelbar vergleichbar.

Preistendenzen sind jedoch im zeitl. Vergleich der jeweiligen Börsennotierungen erkennbar.

## Aktuelle Preisinfos aus Rheinland-Pfalz und Hessen



Vorabinfos per Anrufbeantworter der  
LWK RLP: 0671-793-200  
Montags ab 16:00 Uhr:  
Ringferkelpreise, Preisempfehlung für  
Schlachtschweine aus Nordw.-Deutschland  
Dienstags ab 16:00 Uhr:  
Schlachtstättenpreise, Erzeuger-Metzger-  
Notierungen, Preise 4. DVO, Nutzkälber

Weitere Informationen der  
Landwirtschaftskammer Rheinland-Pfalz  
Burgenlandstraße 7  
55543 Bad Kreuznach  
Referat 25 Marktinformation  
www.lwk-rlp.de  
E-Mail: markt@lwk-rlp.de  
Tel.: 0671-793-107 (Hr. Möcklinghoff)

Weitere Informationen bei:  
Landesbetrieb Landwirtschaft Hessen  
Fachgebiet 24 - Marktinformation  
Kölnische Straße 48-50  
34117 Kassel  
www.agrarberatung-hessen.de  
E-Mail: marktinfo@lh-hessen.de  
Tel.: 0561/7299-267 (Fr. Linker)

## Erzeugerpreise für Rinder frei Schlachtstätte



Amtliche Preisfeststellung (4. DVO) für Schlachtrinder, Preisgebiet Rheinland-Pfalz und Hessen, Preise in €/kg Schlachtgewicht frei Schlachtstätte, o. MwSt. Quelle: ADD Trier

Anzahl Meldungen: 8 Stück: 1.227 Schlachtzeitraum: 07.08.-13.08.06

Kategorie	Handelsklasse	Stück	Preisspanne*	Ø-Preis	Kg/Stück	Ø-Preis Vorw.
Jungbullen	U 3	13	3,15-3,24	3,23	424,15	-
	U 1-5	15	2,98-3,24	3,20	424,06	3,12
	R 2	18	2,50-3,21	3,01	357,36	3,08
	<b>R 3</b>	<b>40</b>	<b>2,60-3,09</b>	<b>3,00</b>	<b>374,56</b>	<b>2,99</b>
	O 2	29	2,25-2,98	2,67	320,90	2,64
	O 3	42	2,27-2,84	2,57	353,06	2,52
	P 1-5	43	2,08-2,34	2,14	278,61	2,11
	E-P insg.	207	-	2,55	344,46	2,62
Kühe	R 3	24	2,44-2,58	2,48	351,27	2,43
	O 2	38	1,78-2,30	2,12	285,73	2,11
	<b>O 3</b>	<b>191</b>	<b>2,18-2,31</b>	<b>2,24</b>	<b>318,80</b>	<b>2,23</b>
	O 4	37	2,14-2,35	2,30	358,90	2,25
	P 1	316	1,51-1,71	1,61	228,90	1,59
	P 2	108	1,68-1,85	1,78	251,84	1,75
	P 3	95	1,78-2,00	1,91	272,71	1,90
	E-P insg.	875	-	1,94	273,77	1,91
Färsen	R 3	10	2,73-2,88	2,83	312,82	2,70
	<b>O 3</b>	<b>25</b>	<b>2,13-2,57</b>	<b>2,32</b>	<b>286,66</b>	<b>2,29</b>
	O 4	-	-	-	-	2,23
	O 1-5	33	2,18-2,56	2,33	286,53	2,26
	P 1-5	32	1,56-2,12	1,75	205,82	1,73
		E-P insg.	84	-	2,22	258,18

Schlachtzeitraum: Amtliche Preisfeststellung (4. DVO) für Schlachtrinder im Preisgebiet

Kategorie	HdKl.	Baden-Württemberg				Nordrhein-Westfalen			
		Preisspanne	Ø-Preis	Vorwo	Kg/Stk.	Preisspanne	Ø-Preis	Vorwo	Kg/Stk.
Jungbullen	<b>R3</b>	2,83-3,05	<b>2,96</b>	2,94	386,00	2,87-3,04	<b>2,94</b>	2,90	405,50
	O3	2,54-2,67	2,63	2,63	373,00	2,56-2,66	2,58	2,55	375,10
Kühe	R 3	2,43-2,56	2,53	2,52	357,00	2,39-2,48	2,46	2,47	343,30
	<b>O 3</b>	<b>2,15-2,37</b>	<b>2,31</b>	2,30	316,00	<b>2,28-2,36</b>	<b>2,34</b>	2,33	322,60
Färsen	R 3	2,76-3,24	2,86	2,86	304,00	2,65-3,01	2,80	2,70	295,00
	<b>O 3</b>	<b>2,24-2,79</b>	<b>2,37</b>	2,33	276,00	<b>2,26-2,36</b>	<b>2,33</b>	2,31	282,20

Umfrage der Landwirtschaftskammer Rheinland-Pfalz

## Erzeugerpreise für Nutzkälber ab Hof



1. u. 2. Qualität, zur Bullen- bzw. Kälbermast geeignet; Alter ab 14 Tage; ca. 40 bis 60 kg LG in €/St.; inkl. MwSt., nach allen Vermarktungsabzügen

Region	Hessen				Rheinland-Pfalz				
	Stck.	Preis-spanne	akt. Woche	Vorw.	Stck.	Preis-spanne	akt. Woche	Vorw.	
Bullenkälber	Woche vom: 07.08.-13.08.06								
	14.08.-20.08.06								
	Holstein sbt.	523	98-144	134	134	293	80-150	115	115
	Holstein rbt.	50	125-164	146	147	41	90-160	132	131
Kreuzungen	11	218-251	234	229	19	120-300	195	203	
	Fleckvieh	9	273-349	332	319	-	-	-	-
Mutterkälber	3. Qualität BK								
	Holstein	45	38-150	57	53	12	50-60	51	50
	Kreuzungen	4	118-147	132	144	3	115-150	128	124

Quelle: LLH Kassel, LWK RLP Bad Kreuznach

Erzeugerpreise für Fleckviehkälber; bis 100 kg LG, ab Hof, in € je kg LG, o. MwSt.

Region	Bayern			Baden-Württemberg			Südbaden		
	Stck.	Preis-spanne	akt. Woche	Stck.	Preis-spanne	akt. Woche	Stck.	Preis-spanne	akt. Woche
Bullenkälber	Zeitraum: 07.08.-13.08.06 (Veränderungen zur Vorwoche)								
Mutterkälber	07.08.-13.08.06								
	5,20 (+ 0,01)			5,23 (+ 0,01)			6,14 (+ 0,80)		
	3,20 (- 0,02)			3,17 (+ 0,01)			2,98 (- 0,02)		

Quelle: ZMP Bonn

## Akt. Schlachtstättenpreise



Preise für Schlachtrinderhälften, in €/kg SG, frei Schlachtstätte, o. MwSt.

Tierart / HdKl.	15.08.2006	Vorwoche
Jungbullen R3	2,80-3,10	2,80-3,05
Kühe O3	2,00-2,32	1,95-2,32
Färsen O3	2,10-2,50	2,10-2,50

Umfrage LWK in Schlachtstätten aus RLP

## Lammfleischmarkt



Amtliche Preisfeststellung der Länder Rheinland-Pfalz, Hessen u. Nordrhein-Westfalen, in €/kg, o. MwSt., für die Woche vom

07.08.-13.08.06

Nach Schlachtgewicht pauschal abgerechnet

Gattung	Stück	Ø-Gew.	Ø-Preis
Lammfl.	711	20,27	<b>4,36</b>

Nach Lebendgewicht pauschal abgerechnet

Lammfl.	2.707	42,60	<b>1,65</b>
---------	-------	-------	-------------

Quelle: Regierungspräsidium Gießen

## Schlachtlämmerpreise



Preise für junge, vollfleischige Schlachtlämmer, in €/kg LG inkl. MwSt., für die Woche vom:

14.08.-20.08.06

**1,60-1,80 Eur/kg** (Vw.: 1,60-1,80 Eur/kg)

Tendenz: ruhige Nachfrage bei gleichbl. Angebot

Quelle: EZG Weideland, Bitburg

## Pferdemarkt Hamm



Vom 09.08.2006; Auftrieb: 108 Pferde;

Schlachtpferdepreise in € / kg LG; o. MwSt.

1. Qualität **0,70**

vollfleischiges Warmblut **0,40-0,60**

geringfleischige Pferde **0,20-0,35**

Marktverlauf: ruhig

Nächster Pferdemarkt am: **23.08.2006**

Quelle: LWK NRW

## Auktionstermine



Zuchtvieh		Fleischrinder	
Hamm:	05.09.06	Krefeld:	17.10.06
Krefeld:	13.09.06	Meschede:	01.12.06
Alsfeld:	13.09.06	Alsfeld:	06.12.06
Bitburg:	14.09.06		

Kälber		Absetzer	
Münster:	23.08.06	Krefeld:	23.08.06
Alsfeld:	29.08.06	Alsfeld:	29.08.06
Biebesheim:	13.09.06	Krefeld:	20.09.06
Bitburg:	14.09.06	Alsfeld:	20.09.06

Zuchtschweine	
Limburg:	06.09.06   Limburg: 25.10.06

Ferkel	
Limburg:	30.08.06   Limburg: 20.09.06

Schafe	
Butzbach:	28.10.06

## Erzeugerpreise für Schlachtschweine frei Schlachtstätte



Amtl. Preisfeststellung (4. DVO, nach SG (80-110 kg) u. Handelsklassen) o. MwSt.

Zeitraum:	M1	E	U	E-P	E-P Vorw.
<b>Baden-Württemberg (Nord)</b> (32 Betriebe, 38.478 Stück)					
gewogener Ø-Preis (€/kg)	1,05-1,26 <b>1,13</b>	1,66-1,82 <b>1,71</b>	1,44-1,66 <b>1,57</b>	- <b>1,69</b>	- <b>1,68</b>
Muskelfleisch-Anteil in Prozent	-	59,40	53,10	58,20	58,20
<b>Rheinland-Pfalz</b> (8 Betriebe, 16.278 Stück)					
gewogener Ø-Preis (€/kg)	0,90-1,21 <b>1,15</b>	1,72-1,84 <b>1,73</b>	1,48-1,64 <b>1,60</b>	- <b>1,67</b>	- <b>1,66</b>
Klassen-Anteil in Prozent	0,70	54,00	30,60	-	-
Muskelfleisch-Anteil in Prozent	-	58,07	52,99	55,68	55,85
<b>Nordrhein-Westfalen (Süd)</b> (7 Betriebe, 25.844 Stück)					
gewogener Ø-Preis (€/kg)	-	1,72-1,75 <b>1,73</b>	1,59-1,63 <b>1,61</b>	- <b>1,69</b>	- <b>1,69</b>
Muskelfleisch-Anteil in Prozent	-	58,40	53,00	56,50	56,80
<b>Hessen</b> (19 Betriebe, 4.388 Stück)					
gewogener Ø-Preis (€/kg)	1,15-1,21 <b>1,20</b>	1,66-1,82 <b>1,75</b>	1,46-1,70 <b>1,61</b>	- <b>1,71</b>	- <b>1,72</b>
Klassen-Anteil in Prozent	1,25	68,14	20,81	91,57	93,71
Muskelfleisch-Anteil in Prozent	-	58,95	53,20	57,33	57,47
<b>Thüringen</b> (6 Betriebe, 26.485 Stück)					
gewogener Ø-Preis (€/kg)	1,21-1,23 <b>1,22</b>	1,71-1,74 <b>1,72</b>	1,60-1,63 <b>1,62</b>	- <b>1,68</b>	- <b>1,68</b>
Muskelfleisch-Anteil in Prozent	-	58,10	53,10	55,90	56,00

Quelle für RLP: ADD Trier; für Hessen: RP Gießen; sonstige: Umfrage der LWK RLP

## Akt. Schlachtstättenpreise



Basis-Preis f. Schlachtschweine, 56 % MFA  
(in €/kg/SG), frei Schlachtstätte

1. Umfrage in Schlachtstätten aus RLP	vom: <b>15.08.2006</b>	
<b>Spanne: 1,67-1,73 €</b> (Vorw.: 1,66-1,73 €)		
2. Umfrage LLH bei Kurhessischen Genossenschaften	vom: <b>14.08.2006</b>	
<b>Spanne: 1,68-1,71 €</b> (Vorw.: 1,68-1,71 €)		
<b>ISN Notierung</b>		
	Spanne	Median
<b>04.08.-10.08.06</b>	<b>ISN: 1,70-1,72</b>	<b>1,71</b>
<b>11.08.2006</b>	<b>ISW: 1,71-1,72</b>	<b>1,71</b>
Quelle: ISN		Tel.: 09 00 / 19 00 929

## Preisempf. f. Schlachtschweine



"Vereinigungspreis der Erzeugergemeinschaften"  
56 % MFA, Euro-Referenzmaske, frei Schlachtst.  
ohne QS-Aufschlag, in €/kg/SG, ohne MwSt.

**Wochenpreis v. 11.08.06** (für 11.08.-17.08.06)

**Median 1,71** (Vw.: 1,71); **Sp.: 1,71 - 1,72**

Vermarktungsmenge: 141.600 (zur Vw.: + 1.600)

Wochenpreis Sauen, M1: **1,23**

Quelle: LWK Nieders.Info: 0900/190-244, 0,69 €/Min.

## Ferkelpreise aus Rheinland-Pfalz / Saarland



**1. Basispreise ab Hof** (o. MwSt.) für Standard-Qualitätsferkel der EZ-Ringe; Ø-Gruppen-Größe: Ringf.: 30 Stk., Aufzuchtferkel: ab 60 F./Partie; z.T. als Poolpreis; ohne Abzüge für Klein- u. Zuschläge für Großgruppen; ohne Kosten für Transport u. Impfungen; mit Qualitätszuschlag

"Aufzuchtstall" für den Zeitraum von: **14.08.-20.08.06**

Die Zu- u. Abschläge für abweichende Mengen u. Qualitäten bei R-Ferkeln sind frei vereinbar!

Basis	kg	Grundpreis bzw. ± Preisveränderung zu		Zu-/Abschläge (€/kg) für	
		Spanne (€/Stück)	Vorwoche (€/Stück.)	Mehrgewicht	Mindergew.
Qualitätsringferkel (R)	25	<b>50,50</b>	<b>± 0,00</b>	bis 30 kg 1,50 bis 35 kg 0,75	1,00 -
Aufzuchtferkel (A)	8 30	30,52 bis 39,85 58,80 bis 62,30	± 0,00 --- - 0,25 ± 0,00 --- - 0,20	0,50-1,00 0,50-0,70	0,50-1,00 0,70-1,00

**2. Verkaufspreismeldungen der Erzeugerringe aus der Vorwoche, vom 07.08.-13.08.06**

Basis (kg)	Anzahl Ferkel	Preis/Ferkel (€/Stck.)		± Preisveränderung zur Vorw. (€/Stck.)	Zu-/Abschläge (€/kg) für	
		Spanne	Ø-Preis		Mehrgew.	Mindergew.
(R) 25	2.534	<b>50,50-56,00</b>	<b>52,78</b>	+ 0,42	bis 1,30	bis 1,00
(A) 8	2.280	30,52-40,10	32,33	- 0,75	0,50-1,00	0,50-1,00
(A) 30	3.030	58,80-62,70	59,68	- 0,71	0,50-0,70	0,70-1,00

**Zuschläge:** Bei Kleingruppen, bis 60 Ferkel/Partie, wurden teils Abzüge bis 2,00 €/Tier, bei Großgruppen, ab 100 bzw. 160 Tiere, Zuschläge von bis zu 4,00 €/Tier, vor MwSt., berechnet.

**Herkünfte:** Zwei-/Dreirassenkreuzungen, Hybriden, Systemferkel

Quelle: Landwirtschaftskammer Rheinland-Pfalz

## Ferkelpreise aus Nordwest-Deutschland



Ab-Hof-Preise f. Qualitätsferkel, **100er-Gr.** o. MwSt, o. Aufschl. f. Topgenetik u. evtl. Impfbzuschl.

Zeitraum	Erzeugungregion		
	Nordrhein-Westfalen	Niedersachsen	Niedersachsen
<b>07.08.-13.08.06</b>			
Datenquelle*:	VHB/EZG	VHB/EZG	EZG
Basisgewicht:	25 kg	25 kg	8 kg/Systemferkel
eingekaufte Menge in Stk.	69.036	78.937	21.727
Ø-Preis in € / Stk.	49,75	<b>48,00</b>	<b>32,10</b>
Veränderung z. Vorwoche	- 0,25	<b>± 0,00</b>	<b>- 0,10</b>
Preisspanne € / Stk.	45,00 - 54,50	43,00 - 53,00	30,10 - 34,00
Trend / Vorwoche (€/Stk)	<b>- 1,50</b>	<b>± 0,00</b>	-

\*VHB = genossenschaftl. und private Handelsbetriebe; EZG = Erzeugergemeinschaften, Niedersachsen: Median-Grundpreise; abweichende Partigrößen werden mit Preis auf- oder Abschlägen versehen; Abweichungen v. Basisgewicht werden im Rheinland mit 0,75 € ansonsten zwischen 0,5 - 1,0 €/kg LG verrechnet, Zu- und Abschläge für Systemferkel ± 0,5 €/kg

Quelle: Landwirtschaftskammern Nordrhein-Westfalen und Niedersachsen

## Ab-Hof-Preise für Schweine



Erzeuger-Metzger-Direktverk.; **Metzgerqualität**  
(Ø ca. 58-60% MFA; in €/kg, o.MwSt)

Schlachtzeitraum vom **07.08.-13.08.06**

Gemeldete Tiere: 832; Preis je kg LG: **1,50**  
umg. auf SG (79 % Ausschl.): **1,90**

Empfehlung der EZG'en aus RLP f.d. Zeitraum vom **14.08.-20.08.06** **1,51 kg LG**

Quelle: LWK RLP bzw. **1,91 kg SG**

## Ferkelpreise Hessen



Ab-Hof-Preise für Standard-Qualitätsferkel

(**Basis: 28kg**), €/Tier, o. MwSt., ohne Aufschläge für Impfungen und Direktgeschäfte, inkl. aller Qualitätszuschläge, nach Abzug aller Vermarktungskosten

**Zeitraum: 07.08.-13.08.06**

Anzahl:	Preisspanne	Ø-Preis (Vorw.)
<b>5526</b>		
<b>Grundpreis<sup>1)</sup></b>	48,00-51,50	<b>49,72</b> (49,79)
<b>50er Gruppe<sup>2)</sup></b>	53,00-59,00	<b>56,77</b> (56,95)
<b>100er Gruppe<sup>2)</sup></b>	58,00-60,43	<b>59,94</b> (59,63)
Zuschlag bis 30 kg LG		1,00-1,30
Zuschlag > 30 kg LG		0,40-0,51

<sup>1)</sup> Ferkel o. Zu-/Abschläge, u.a. für Mengen

<sup>2)</sup> mit einheitl. Genetik u. Gewicht Quelle: LLH

## Ferkel Baden-Württemberg



Region	Erzielte Ø-Preise der Vorwoche <sup>1)</sup>		Notierung
	in € / Stück	Spanne	
Hohenlohe und Oberschwaben		Ø	<b>14.08.2006</b> Tendenz Folgewoche
<b>100 Gruppe<sup>2)</sup></b>	47,00-51,00	<b>48,50</b>	<b>± 0,00</b>

<sup>1)</sup> gew. Ø-Preise, 25kg-Ferkel, ohne Myko-Impfung und ohne MwSt.

<sup>2)</sup> Ferkel-Gruppe ca. 100 Tiere, einheitl. Genetik und Gewicht, mit QS-Status frei Vermarkter

Mehrgewicht: + 1,00 EUR/kg

LLM Schwäbisch-Gmünd, Info: 0900/1810800



## Futtermittel



Abgabepreise des Handels an die Landwirtschaft, in €/t, frei Hof/Silo (lose, ab 3 t), bzw. ab Lager (gesackt), ohne MwSt., Spannenpreise. \* = Einzelmeldung

Erfassungszeitraum: August 2006		x = lose (> 3 t)		o = gesackt	
		Rheinland - Pfalz	Hessen	Rheinland - Pfalz	Hessen
MAT, ohne Magermilchpulveranteil	o	1.100,00-1.495,00	1.000,00-1.300,00		
MAT, Magermilchpulverant. > 50 %	o	1.430,00-1.757,50	1.198,00-1.720,00		
Ergänzfutter für Aufzuchtälber, 18% RP	x	185,00-234,50	177,00-232,50		
Milchleistungsfutter 14/15 - III	x	145,00-162,00	142,50-155,00		
Milchleistungsfutter 18 - III	x	146,00-167,00	140,00-154,00		
Ferkelaufzuchtff., 13,2-13,6 MJ/kg	x	214,00-315,00	229,50-318,00		
Sauenfutter, 13,0 MJ/kg	x	195,00-238,50	167,50-232,50		
Schweinemastfutter					
Vormast, 1,0-1,15% Lysin, >13,2MJ/kg	x	177,00-215,00	152,00-190,00		
Endmast, 0,9-1,0% Lysin, >12,6MJ/kg	x	175,00-200,00	158,00-195,00		
Ergänzungsfutter Mastschw., 12,6 MJ/kg;	x	223,00-267,00	193,00-265,00		
28% Rohprotein	o	-	-		
Legehennenalleinfutter, 11,4 MJ/kg,	x	184,00-257,00	209,00-231,50		
0,38 % Methionin	o	404,00-418,80	-		
Broileralleinfutter, 13,4 MJ/kg	x	229,00*	-		
Putenalleinfutter., Phase 6, 11,5 MJ/kg	x	202,50-206,50	-		
Sojaschrot, 43-44% Rohprotein	x	139,00-210,00	195,00-205,00		
	o	270,00-330,00	-		
Rapsschrot, ca. 34 % Rohprotein	x	120,00-140,00	123,00-135,00		
Weizenkleie (Normtyp)	o	-	-		
Melasseschnitzel, gepreßt	x	134,00-145,00	-		
Alleinfutter f. Mastschafämmer	o	306,00-359,20	-		
Ergänzungsfutter für Zuchtschafe	x	157,00-220,00	-		
<b>Raufutter</b>					
Einkaufspreise des Handels, ab Hof, in €/t, o. MwSt.					
Heu, kleine HD-Ballen, 1. Schnitt		80,00-95,00	75,00-76,00		
Heu, Rundballen, 1. Schnitt		65,00-75,00	70,00-75,00		
Heu, Quaderballen, 1. Schnitt		70,00-80,00	70,00-85,00		
Stroh, kleine HD-Ballen		50,00-60,00	45,00-75,00		
Stroh, Rundballen		40,00-50,00	35,00-50,00		
Stroh, Quaderballen		45,00-55,00	35,00-60,00		
Quelle: Landwirtschaftskammer RLP, LLH					

## Sauen / Ferkel Südhessen



Meldung der SK-Ringe Südhessen für Ferkel, Mykoplasmen geimpft, ab Hof, o. MwSt

Zeitraum:	21.08.-27.08.06
geimpfte Ferkel, Basis 25kg, €/Stück	57,71
Mehrgewichte (25-33 kg); €/kg LG:	1,30
Mehrgewichte (> 33 kg); €/kg LG:	0,50
deckföh. Jungsauen, 95 kg LG; Alter 180 Tage, ab Hof, in € / St. o. MwSt	270,85
Quelle: LLH	

## Ferkel Rhön-Vogelsberg



Ab-Hof-Preis -ohne MwSt.- der EZG  
"Qualitätsfleisch Rhön-Vogelsberg"

für den Zeitraum:	14.08.-20.08.06
Basis 28 kg-Ferkel, €/Stück	59,00
Mehrgewicht (25-30) €/kg LG	1,28
Mehrgewicht, >30 kg:	kein Zuschlag

## Hybrid-Jungsauen



Basispreis: 5-10 Tiere/Lieferung; frei Hof; ab 90 kg LG (o. MwSt.); Zeitraum: 07.08.-13.08.06

<b>Spanne: 311,70 bis 338,00 Eur / Tier</b>
Jungsauenpreise: ohne Zu-/Abschläge bei abw.
Gruppengr., Paritäten od. div. Boni-Mali-Regel.
Quelle: Gemeldet v.: JSR; BHZP-RLP u. -Hessen, Hülsenberger Zuchtschweine

## Wareterminbörsen



**Hannover(RMX), Schluss-Kurse vom 15.08.2006**  
**Schl.-schweine-Kontrakte;** 8.000 ± 500 kg SG, 56 % (±3 %) MFA, 85-100 kg SG/Tier, div. Lieferorte; Frachtausgleich Münster

Liefermonat	Umsatz	€/kg SG	€/kg SG (Vorw.)
Aug. '06	28	1,732	1,673
Sept. '06	26	1,633	1,563
Okt. '06	4	1,491	1,465
Nov. '06	3	1,482	1,460
Dez. '06	0	1,470	1,445
Jan. '07	0	1,350	1,340
Feb. '07	0	1,383	1,383
März '07	0	1,388	1,388
April '07	0	1,388	1,388
Mai '07	0	1,425	1,425
Juni '07	0	1,450	1,450

**Hannover (RMX), Schluss-Kurse vom 15.08.2006**  
**Ferkel-Kontrakte;** 100 St./25 kg LG; Cash-Settle.-Abrechn. auf Basis des "WTB-Piglet-Index"

Liefermonat	Umsatz	€/St.	€/St. (Vorw.)
Aug. '06	0	47,50	47,00
Sept. '06	0	45,80	44,80
Okt. '06	0	44,10	43,00
Nov. '06	0	48,00	47,90
Dez. '06	0	50,50	50,50
Jan. '07	0	51,00	50,50
Feb. '07	0	53,10	53,00
März '07	0	52,60	50,00
April '07	0	48,00	48,50
Mai '07	0	47,00	47,50
Juni '07	0	46,00	46,50

RMX Hannover

## Eierpreise



**Erzeugerpreise für Güteklasse A, lose, in Cent / St.**

**Rheinland - Pfalz vom: 14.08.-20.08.06**      **Hessen von : 07.08.-13.08.06**

Gew.-Kl.    Spanne    Ø-Preis    Spanne    Ø-Preis

**aus Käfighaltung**, an Handel u. Großverbraucher, frei Empf., von 1 bis 15 Kisten à 360 Stück, o. MwSt.

	Rheinland - Pfalz	Hessen	Rheinland - Pfalz	Hessen
XL	8,15-15,00	10,19	9,65-13,60	11,21
L	5,75-13,00	8,00	7,25-11,95	9,86
M	5,05-11,00	7,07	6,55-11,60	8,86
S	4,50-9,00	6,22	6,00-10,80	8,09

**aus Käfighaltung**, an Endverbraucher, lose, inkl. MwSt

	Rheinland - Pfalz	Hessen	Rheinland - Pfalz	Hessen
XL	16,00-19,00	18,00	15,15-17,00	16,00
L	15,00-17,00	16,00	12,75-16,00	15,00
M	10,00-16,00	14,00	12,05-15,00	14,00
S	8,00-13,00	11,00	11,50-13,00	12,00

**aus Bodenhaltung**, an Endverbraucher, lose, inkl. MwSt.

	Rheinland - Pfalz	Hessen	Rheinland - Pfalz	Hessen
XL	17,00-23,00	20,00	17,00-21,00	20,00
L	16,00-20,00	18,00	16,00-19,00	18,00
M	14,00-18,00	16,00	15,00-18,00	16,00
S	10,00-15,00	13,00	10,00-13,00	11,00

Quelle: Landwirtschaftskammer RLP; LLH

**Ladenpreise Kl. M in €/10 St., inkl. MwSt.**

	Rheinland - Pfalz	Hessen	Rheinland - Pfalz	Hessen
Käfigh.	0,59-0,79	0,66	0,65-0,99	0,72
Bodenh.	0,79-1,99	1,26	0,99-1,95	1,31

Quelle: ZMP

**Eiernotierung Südwest vom 11. August 2006**

Großhandelsabgabepreise an den LEH, ohne MwSt und ohne KVP, Euro/100 Stück

**weißschalig**

Gewichtsklasse	€/100 St.	
	08.08.06	01.08.06
XL	10,00	10,00
L	8,00	8,00
M	7,50	7,50
S	6,00	6,00

Tendenz: ausgegl.    ausgegl.

**braunschalig**

Gewichtsklasse	€/100 St.	
	08.08.06	01.08.06
XL	10,00	10,00
L	8,00	8,00
M	7,50	7,50
S	6,00	6,00

Tendenz: ausgegl.    ausgegl.

Quelle: Warenbörsen

Stuttgart / Mannheim

## Verbraucher- und Erzeugerpreise für Obst und Gemüse



	Verbraucherpreise			Erzeugerpreise bei Versteigerungen*)	
	ZMP RLP	ZMP Hessen	Stichprobe Rheinland-Pfalz	Großmarkt Pfalz / VOG	Centralmarkt
	inkl. MwSt. *) 15.08.2006	inkl. MwSt. *) 15.08.2006	inkl. MwSt. *) 15.08.2006	Weisenh.a.S./Ingelh. 15.08.2006	Roisdorf/Straelen 15.08.2006
<b>OBST:</b>					
Mirabellen (kg)	-	-	-	0,50-2,60	-
Zwetschen (kg)	0,80-1,99	0,85-1,92	1,49-1,79	0,30-0,58	0,30-0,40
Erdbeeren (500 g)	1,50-2,99	0,99-3,00	1,99-2,49	-	1,20-1,60
Heidelbeeren (kg)	5,16-8,95	5,98-8,80	7,96	-	-
Johannisbeeren rot (500 g)	1,19-1,99	0,99-1,99	1,99	1,20-1,50	-
Pfirsiche (kg)	0,99-4,28	1,15-3,07	1,99	1,00-1,20	-
Himbeeren (250 g)	-	-	1,99-2,49	-	1,30-1,50
Trauben blau (kg)	2,22-3,00	1,89-3,00	2,99	-	-
Trauben weiß (kg)	1,66-3,37	1,49-4,40	2,99	-	-
Tafelbirnen (kg)	0,88-2,99	0,88-3,00	-	0,60-1,00	-
<b>Äpfel (kg):</b>	0,00	0,00	0,00	0,00	0,00
Elstar	-	-	1,99	-	-
Gala	-	1,66-2,02	1,98-1,99	-	-
Jonagold	1,00-2,40	0,95-2,10	-	-	-
Braeburn	1,41-2,49	1,58-2,49	1,99-2,49	-	-
Golden Delicious	1,14-2,48	1,14-2,38	1,99	-	-
<b>GEMÜSE:</b>				<b>Mutterstadt</b>	
Kopfsalat (Stk)	0,45-0,79	0,40-0,97	0,49-0,79	0,34-0,35	0,30-0,52
Eissalat (Folie)	0,49-1,10	0,49-0,99	0,99-1,29	-	0,41-0,66
Lollo Bionda (Stk)	-	-	0,99	0,35-0,40	0,35-0,68
Raisa (Stk)	-	-	-	0,58	0,35-0,82
Weißkohl (kg)	-	-	0,99-1,29	0,35	0,22-0,32
Wirsing (kg)	-	-	1,49-1,99	0,25	0,51-0,53
Chinakohl (kg)	-	-	1,39	0,80-0,90	0,65-1,28
Blumenkohl (Stk)	0,99-2,39	1,49-2,20	1,49-1,99	0,70-0,74	0,70-1,23
Chicoree (kg)	-	-	1,49	-	1,24-1,42
Kohlrabi (Stk)	0,19-0,50	0,20-0,79	0,29-0,69	0,29	0,10-0,21
Broccoli (kg)	-	-	0,99-1,99	-	1,38-1,89
Gemüsepaprika (kg)	2,38-3,98	1,59-4,99	2,99	-	-
Möhren (kg)	0,40-2,40	0,40-1,44	0,79-0,99	0,20-0,24	0,25-0,44
Knollensellerie (kg)	-	-	0,59-0,99	0,45-0,50	0,37-0,39
Radieschen (Bd)	0,29-0,59	0,25-0,70	0,59	-	0,17-0,37
Porree (kg)	0,99-1,90	1,16-1,99	0,69-1,29	0,50-0,60	0,47-0,98
Zwiebeln (kg)	0,46-1,29	0,39-1,49	0,49-0,69	0,20-0,24	-
Zucchini (kg)	0,49-1,49	0,48-3,90	0,99-1,29	-	0,68-1,05
Salatgurken (Stk)	0,45-0,99	0,39-0,99	0,49-0,99	-	0,25-0,31
Rispen Tomaten (kg)	0,88-3,33	0,88-3,80	1,59-2,49	-	0,35-0,70

\*) Handelskl. I, wenn nicht anders angegeben / Erzeuger- bzw. Großhandelsabgabepreise in €, o. MwSt.

Quelle: LWK RLP; ZMP; Großmärkte

## Öko-Produkte



Ab-Hof Preise an Endverbraucher in €/kg,  
inkl. MwSt. vom **11.08.2006**

Produkte	von - bis	Ø
Bataviasalat (Stk)	0,85-1,60	1,08
Eichenblattsalat (Stk)	0,60-1,60	1,06
Eissalat (Stk)	0,90-1,80	1,16
Kopfsalat (Stk)	0,60-1,60	1,05
Lollo Rossa (Stk)	0,60-1,20	0,99
Mangold (kg)	1,99-4,00	3,36
Romanasalat (Stk)	0,90-1,25	1,04
Spinat gew. (kg)	3,00-4,95	3,90
Rucola (kg)	12,00-22,00	17,81
Auberginen (kg)	3,00-6,40	4,75
Salatgurken (Stk)	0,80-1,95	1,27
Tomaten (kg)	2,20-4,80	3,34
Zucchini (kg)	1,00-3,50	1,90
Buschbohnen (kg)	2,50-6,80	5,17
Porree (kg)	2,50-6,50	4,07
Blumenkohl (Stk)	1,35-2,60	1,85
Broccoli (kg)	1,99-5,00	3,96
Kohlrabi (Stk)	0,60-1,40	1,06
Spitzkohl (kg)	1,30-2,95	2,20
Fenchel (kg)	2,50-4,98	3,71
Radieschen 10er Bd.	1,00-1,65	1,22
Rettich weiß (Stk)	1,20-1,95	1,67
Rote Bete (kg)	1,30-3,50	2,20
Knollensellerie (Stk)	1,00-2,59	1,78

Quelle: ZMP Bonn

## Wareterminbörse



**Hannover (RMX)**

Liefermonat	Umsatz	Euro/t	Vorw.
<b>Schlussnot. für Speisekartoffeln 15.08.2006</b>			
Menge: 25t, vorw. festk. Sorten der Hdkl I			
(Agria, Marabel, Quarta, Satina, Secura, Solara; Cash-Settle.-Abrech.; "Table Potato-Index")			
Nov. '06	4	195,00	170,00
Feb. '07	3	204,00	189,00
Apr. '07	9	222,00	200,00

**Schlussnot. f. Veredelungskart. 15.08.2006**

Menge: 25t, Warenkorb: Bintje, Agria u.a. vergl.  
Sorten; Knollengr. 40 mm+, mit mind. 60% > 50 mm (Cash-Settle.- Abrech.; "Potato-Index")

Nov. '06	0	200,00	185,00
Feb. '07	0	228,00	220,00
Apr. '07	68	251,00	234,00

Quelle: RMX Hannover

## Bundesweite Preis-Infos



Per Anrufbeantworter (0,69 € / Min.)

**Info Eierpreise:** (0900)11904 -13  
**Info Schlachtschweine/ZMP-Preis:** -10  
**Info 4.DVO Schweine/Rinder:** -11  
**Info Getreide, Ölsaaten:** -12  
**Info Obst / Gemüse:** -14

ZMP

## Speisekartoffeln



Preise vom: 15.08.06		RLP-Nord	RLP-Süd	Hessen
<b>Erzeugerpreise, €/dt, ohne MwSt. lose, frei Rampe, vor Abzug Sortierkosten</b>	1	19,00	21,00-25,00	20,00-36,00
	2	17,00	19,50	18,00-20,00
<b>Direktabsatz Erzeuger-Verbraucher €/dt, inkl. MwSt., in 10 + 12,5 kg</b>	1	50,00-80,00	64,00	51,50
	2	40,00-70,00	52,00-69,00	29,50-48,00
<b>Direktabsatz Erzeuger-Verbraucher €/dt, inkl. MwSt., in 5 kg Säcken</b>	1	60,00-90,00	80,00-90,00	-
	2	50,00-80,00	58,00-76,00	-
<b>Großhandelsabgabepreise €/dt, ohne MwSt., mit Sack, Mindestabgabe eine Palette</b>	1	36,00-40,00		31,20-44,00
	2	30,00-34,00		29,50-33,00
<b>Kleinverkaufspreise LEH, Discounter €/dt, inkl. MwSt. in 5 kg-Netzen</b>	1	55,00-140,00		-
	2	44,00-140,00		-

1 = festkochende Sorten, 2 = vorw. festkochende Sorten

Quelle: LWK RLP; LLH