



Landwirtschaftskammer  
Rheinland-Pfalz

# Markt- und Preisinformation

der LWK Rheinland-Pfalz und des Landesbetriebs Landwirtschaft Hessen (LLH), zusammengestellt von der LWK Rheinland-Pfalz. Preise und Termine ohne Gewähr.



Landesbetrieb Landwirtschaft  
Hessen

## Aktuelles Markttelegramm

### Tierische Erzeugnisse

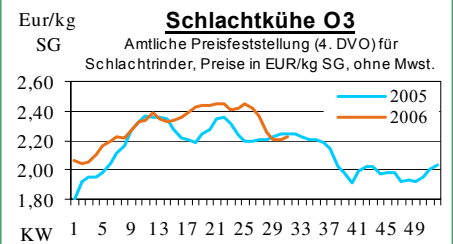
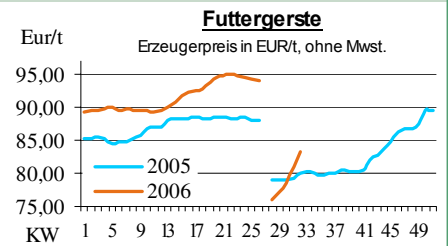
- Schlachtrinder:** Erzeugerpreise am Schlachtrindermarkt auf herabgesetztem Niveau stabilisiert. Erste Nachfrageimpulse aufgrund der kühlen Witterung entlasten den Markt nur bedingt, die Lagerbestände sind noch zu hoch.
- Schlachtschweine:** Überregional anziehende Nachfrage bedingt stabile Erzeugerpreise am hiesigen Schlachtschweinemarkt; das Angebot bleibt umfangreich.
- Ferkel:** Trotz umfangreichem Angebot und schwachen bundesweiten Vorgaben können sich die Erzeugerpreise am regionalen Ferkelmarkt auf zuvor herabgesetztem Niveau knapp behaupten. Die Einstallbereitschaft auf Mästerseite bleibt allerdings verhalten.
- Nutzkälber:** Die Talfahrt der Erzeugerpreise am Nutzkälbermarkt ist bei belebter Nachfrage und gedrosseltem Angebot vorerst beendet. Schlachtkälbermarkt weiter lustlos.
- Eier/Geflügel:** Die freundliche Stimmung am Eiermarkt hat Bestand; bei belebter Nachfrage des LEH's und der Produktenindustrie zeigen die Erzeugerpreise fortgesetzt feste Tendenzen. Geflügelmarkt unverändert stabil.

### Pflanzliche Erzeugnisse und Futtermittel

- Getreide und Ölsaaten:** Erntearbeiten in den Spätdruschgebieten immer wieder von Niederschlägen unterbrochen, ca. 20-30 % der Gesamternte stehen dort noch auf dem Halm. Bei der kühlen Witterung hält sich die Qualitätsminderung in Grenzen. Die Erzeugerpreise am Getreidemarkt tendieren weiter fest, die Abgabebereitschaft auf Erzeuger- und Erfasserebene bleibt verhalten. Die Verarbeiter signalisieren gute vordere Versorgung, lediglich beim Großhandel entwickelt sich stärkeres Kaufinteresse. Physische Umsätze und Neugeschäfte kommen kaum zustande.
- Futtermittel:** Schwache Vorgaben der internationalen Terminmärkte für Sojaschrot; regional zeigen die Kurse aufgrund steigender Frachtkosten jedoch eine feste Tendenz. Rapsschrotkurse bei geringen Umsätzen unverändert, Angebotssituation weiter entspannt. Mühlennachprodukte teilweise fester bewertet, Abrufe stetig. Umsätze am Markt für Zuckerschnitzel aufgrund des hohen Preisniveaus verhalten.
- Kartoffeln:** Anschlussorten mit zum Teil deutlich niedrigeren Erträgen. Knappe lokale Versorgung durch übergebieliche Zukäufe ergänzt. Weiterhin trockenheitsbedingte Rodebehinderungen. Marktlage und Preise überwiegend konstant.

Quelle: LWK RLP / ZMP Bonn / ED

## Blick in den Markt



## Warenterminbörsen

### Hannover (RMX)

Liefermon.	Umsatz	Euro/t	Vorwoche
Schlussnotierungen für <b>EU Weizen</b> 08.08.2006			
Menge: 50 t; 76kg/hl, 11%Prot., 220s. Fallz., 15% H <sub>2</sub> O			
Lieferpunkte: Mittellandkanal, Main, Mosel			
Sept. '06	0	126,00	122,00
Dez. '06	0	130,00	127,50

Liefermon.	Umsatz	Euro/t	Vorwoche
Schlussnotierungen für <b>Braugerste</b> 08.08.2006			
Menge: 50 t; max. 11,5% Protein, ≥90% Vollkorn, ≥95% Keimenergie, ≥93% sortenrein; div.			
Sorten, u.a. Scarlett, Barke			
Lieferorte: u.a. fca/fob Oberrhein / Mosel			
Sept. '06	0	135,50	133,50
Nov. '06	0	137,50	135,50

### Euronext Paris

Liefermon.	Umsatz	Euro/t	Vorwoche
Schlussnotierungen für <b>Exportweizen</b> 08.08.2006			
Menge: 50 t; 76 kg/hl, intervent.-fähig; Lieferort Rouen			
Sept. '06	0	125,50	121,50
Nov. '06	2729	129,50	126,75
Jan. '07	381	131,00	128,25
März '07	384	132,50	129,50
Mai '07	123	133,50	131,25
Sept. '07	0	122,00	120,75

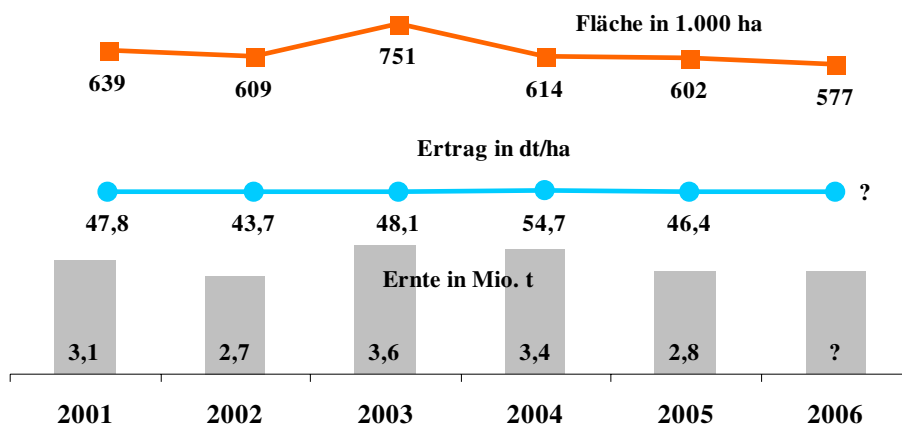
Liefermon.	Umsatz	Euro/t	Vorwoche
Schlussnotierungen für <b>Raps</b> 08.08.2006			
Menge: 50 t; div. Lieferorte in Dtschl./Frankr.			
Nov. '06	718	259,00	259,00
Feb. '07	257	263,00	263,00
Mai '07	105	265,25	264,50
Aug. '07	95	256,50	256,00
Nov. '07	0	262,75	263,25
Feb. '08	0	270,50	270,50

Liefermon.	Umsatz	Euro/t	Vorwoche
Schlussnotierungen für <b>Mais</b> 08.08.2006			
Menge: 50 t; 15% Feuchte, 4% Bruchkör./Lief. Atlantic			
Nov. '06	33	138,75	134,25

Quelle: RMX Hannover; Euronext

## Aktuelle Marktgrafik

### Sommergerste in Deutschland



Quelle Stat. Bundesamt, ED 29.07.06, Grafik LWK RLP

## Erzeugerpreise für Getreide, Ölfrüchte und Körnerleguminosen



Einkaufspreise des Agrarhandels, frei Erfasser, für Standardqualität, in €/t, ohne MwSt.							Streckengeschäfte		
<b>Erfassungsdatum: 08.08.2006</b>	Hessen			Rheinland-Pfalz			Hessen	RLP	
* = Sonderverträge (bis 123,00 €/t)	Spanne	Landes-Ø	Vorwoche	Spanne	Landes-Ø	Vorwoche	Ab-Hof Ø	Ab-Hof Ø	Franko Ø
Eliteweizen, > 14% Rohprotein	-	-	-	-	-	-	-	-	-
Qualitätsweizen (A)	95,00-98,00	<b>96,50</b>	96,40	97,50-105,00	<b>102,05</b>	98,55	103,10	104,50	106,70
Brotweizen (B)	90,00-95,00	<b>93,30</b>	93,75	90,00-100,00	<b>96,30</b>	94,35	100,50	100,30	103,10
Mahl- bzw. Brotroggen, FZ>120	90,00-100,00	<b>96,80</b>	95,10	95,00-100,00	<b>97,15</b>	95,00	105,35	-	-
Futterroggen	-	-	-	-	-	-	-	-	-
Sommer-Braugerste (freie Ware)	110,00-115,00	<b>111,10</b>	109,35	110,00-120,00	<b>113,85</b>	112,35	116,65	115,00	118,85
Futtergerste >62 kg/hl	80,00-90,00	<b>84,65</b>	83,45	80,00-90,00	<b>83,20</b>	81,05	92,20	86,90	89,25
Futterweizen	87,50-95,00	<b>92,75</b>	92,50	87,50-95,00	<b>91,25</b>	90,00	98,75	95,00	97,70
Qualitätshafer >52 kg/hl	105,00-110,00	<b>107,50</b>	105,00	-	-	-	116,65	-	-
Futterhafer, >48 kg/hl	-	-	100,00	-	-	-	-	-	-
Körnermais	-	-	-	-	-	-	-	-	-
Triticale	85,00-90,00	<b>87,50</b>	86,65	82,50-90,00	<b>85,95</b>	85,20	96,50	-	-
W.-Raps food (freie Ware)	225,00-235,00	<b>229,80</b>	228,85	225,00-240,00	<b>232,80</b>	231,40	236,70	236,30	239,65
W.-Raps food E.'06	-	-	-	-	-	-	-	-	-
Futtererbsen	95,00-105,00	<b>100,00</b>	95,00	-	<b>110,00*</b>	110,00*	105,00	-	-

Quelle: LLH; LWK RLP

## Börsennotierungen für Getreide, Ölsaaten und Futtermittel



Großhandelsabgabepreise in €/t, o. MwSt.; überwiegend frei Fuhre/Waggon bzw. Mühle/Station bei sofortiger Lieferung;

Quelle: "Warenbörsen der angegebenen Orte"

G=Geld, B=Brief, PS=Papiersack, lo=lose

Börsen	Köln	Mannheim	Würzburg	Frankfurt	Dortmund	Paderborn
Notierungen am:	04.08.2006	07.08.2006	04.08.2006	03.08.2006	03.08.2006	07.08.2006
Brotweizen 11,5 % 220 FZ	125,00 G	109,00-112,00	110,00-112,00	110,00-113,00	118,00-120,00	119,00-120,00
A-Weizen > 13 / 13,5 % / 250 FZ	-	114,00-117,00	116,00-118,00	115,00-118,00	-	-
E-Weizen 14,5%/50-55Sedi/250-280FZ	-	132,00-134,00	130,00	-	-	-
Futterweizen > 70 / 72 kg/hl	120,00 B	107,00-110,00	-	108,00-114,00	117,00-119,00	119,00-120,00
Brotroggen > 120 FZ	115,00	112,00-114,00	-	115,00-119,00	-	116,00-118,00
Braugerste, Inland	-	134,00-137,00	-	-	-	-
Futtergerste > 62 kg/hl	-	94,00-96,00	100,00	90,00-94,00	110,00-113,00	112,00-114,00
Qualitätshafer > 52/53 kg/hl	-	-	-	-	-	-
Triticale (max. 10 % Auswuchs)	-	95,00-100,00	104,00-105,00	-	113,00-115,00	115,00-116,00
Mais	-	125,00-128,00	-	-	133,00-138,00	141,00-143,00
Raps	255,00 G	257,00-258,00	248,00-250,00	250,00-252,00	252,00-254,00	253,00
Milchl.futter: ESt II, 20 % RP	-	132,00-137,00	-	-	-	-
Milchl.futter: ESt III, 18 % RP	-	135,00-137,00	-	-	-	-
Ferkelstarter >13,8 MJ ME/kg, 18%RP	-	253,00-263,00	-	-	-	-
Schweinemastfutter 13 MJ, 16%RP	-	148,00-158,00	-	-	-	-
Legehennenalleinfutter: 11,4 MJ	-	198,00-208,00	-	-	-	-
Sojaschrot, 43-44 % RP	174,00 B	186,00-188,00	169,00-174,00	-	172,00-173,00	167,00-168,00
Rapsschrot	100,00	110,00-111,00	105,00-108,00	-	102,00	103,00
Weizenkleie	68,00 B	52,00-55,00	60,00-65,00	58,00-64,00	62,00	62,50
Roggenkleie	-	47,00-50,00	-	-	-	-
Melasseschnitzel	110,00 B	112,00-113,00	-	-	106,00	108,00
Wiesenheu, 1. Schnitt, kl. Ballen	95,00-100,00	-	-	-	126,00-131,00	-
Wiesenheu, 1. Schnitt, Großballen	75,00-85,00	-	-	-	116,00-122,00	-
Weizenstroh, kleine Ballen	40,00-42,50	-	-	-	70,00-76,00	-

Die Konditionen und Paritäten der Börsen sind z. T. sehr unterschiedlich. Die Preise sind nicht unmittelbar vergleichbar.

Preistendenzen sind jedoch im zeitl. Vergleich der jeweiligen Börsennotierungen erkennbar.

## Aktuelle Preisinfos aus Rheinland-Pfalz und Hessen



Vorabinfos per Anrufbeantworter der  
LWK RLP: 0671-793-200  
Montags ab 16:00 Uhr:  
Ringferkelpreise, Preisempfehlung für  
Schlachtschweine aus Nordw.-Deutschland  
Dienstags ab 16:00 Uhr:  
Schlachtstättenpreise, Erzeuger-Metzger-  
Notierungen, Preise 4. DVO, Nutzkälber

Weitere Informationen der  
Landwirtschaftskammer Rheinland-Pfalz  
Burgenlandstraße 7  
55543 Bad Kreuznach  
Referat 25 Marktinformation  
www.lwk-rlp.de  
E-Mail: markt@lwk-rlp.de  
Tel.: 0671-793-107 (Hr. Möcklinghoff)

Weitere Informationen bei:  
Landesbetrieb Landwirtschaft Hessen  
Fachgebiet 24 - Marktinformation  
Kölnische Straße 48-50  
34117 Kassel  
www.agrarberatung-hessen.de  
E-Mail: marktinfo@lh-hessen.de  
Tel.: 0561/7299-267 (Fr. Linker)

## Erzeugerpreise für Rinder frei Schlachtstätte



Amtliche Preisfeststellung (4. DVO) für Schlachtrinder, Preisgebiet Rheinland-Pfalz und Hessen, Preise in €/kg Schlachtgewicht frei Schlachtstätte, o. MwSt. Quelle: ADD Trier

Anzahl Meldungen: 8 Stück: 1.200 Schlachtzeitraum: 31.07.-06.08.06

Kategorie	Handelsklasse	Stück	Preisspanne*	Ø-Preis	Kg/Stück	Ø-Preis Vorw.
Jungbullen	U 3	-	-	-	-	3,18
	U 1-5	11	2,50-3,20	3,12	407,82	3,11
	R 2	22	2,96-3,16	3,08	372,72	2,96
	<b>R 3</b>	<b>24</b>	<b>2,37-3,09</b>	<b>2,99</b>	<b>375,43</b>	<b>3,04</b>
	O 2	23	2,50-2,76	2,64	322,36	2,63
	O 3	40	2,38-2,77	2,52	361,75	2,40
	P 1-5	49	2,02-2,50	2,11	268,12	2,13
E-P insg.	193	-	2,62	339,50	2,70	
Kühe	R 3	30	2,17-2,50	2,43	350,17	2,39
	O 2	67	2,01-2,25	2,11	286,29	2,10
	<b>O 3</b>	<b>177</b>	<b>2,10-2,29</b>	<b>2,23</b>	<b>316,47</b>	<b>2,20</b>
	O 4	35	2,21-2,33	2,25	363,86	2,18
	P 1	345	1,46-1,70	1,59	231,79	1,56
	P 2	100	1,63-1,86	1,75	253,03	1,81
	P 3	50	1,71-2,00	1,90	274,90	1,81
E-P insg.	853	-	1,91	273,30	1,90	
Färsen	R 3	16	2,10-2,87	2,70	286,37	2,71
	<b>O 3</b>	<b>23</b>	<b>1,95-2,55</b>	<b>2,29</b>	<b>273,74</b>	<b>2,30</b>
	O 4	10	2,10-2,40	2,23	305,90	2,20
	O 1-5	36	1,96-2,49	2,26	277,45	2,26
	P 1-5	38	1,30-1,89	1,73	209,16	1,77
	E-P insg.	105	-	2,23	254,80	2,24

Schlachtzeitraum: Amtliche Preisfeststellung (4. DVO) für Schlachtrinder im Preisgebiet

Kategorie	HdKl.	Baden-Württemberg				Nordrhein-Westfalen			
		Preisspanne	Ø-Preis	Vorwo	Kg/Stk.	Preisspanne	Ø-Preis	Vorwo	Kg/Stk.
Jungbullen	<b>R3</b>	2,88-3,06	<b>2,94</b>	2,96	383,00	2,86-2,98	<b>2,90</b>	2,90	401,78
	O3	2,58-2,67	2,63	2,62	373,00	2,53-2,59	2,55	2,55	370,21
Kühe	R 3	2,36-2,57	2,52	2,52	355,00	2,45-2,48	2,47	2,46	348,56
	<b>O 3</b>	<b>2,14-2,35</b>	<b>2,30</b>	2,31	320,00	<b>2,27-2,34</b>	<b>2,33</b>	2,31	320,24
Färsen	R 3	2,74-3,20	2,86	2,83	302,00	2,67-2,98	2,70	2,77	298,06
	<b>O 3</b>	<b>2,25-2,59</b>	<b>2,33</b>	2,36	275,00	<b>2,27-2,37</b>	<b>2,31</b>	2,31	290,56

Umfrage der Landwirtschaftskammer Rheinland-Pfalz

## Erzeugerpreise für Nutzkälber ab Hof



1. u. 2. Qualität, zur Bullen- bzw. Kälbermast geeignet; Alter ab 14 Tage; ca. 40 bis 60 kg LG in €/St.; inkl. MwSt., nach allen Vermarktungsabzügen

Region	Hessen				Rheinland-Pfalz			
	31.07.-06.08.06				07.08.-13.08.06			
Woche vom:	Stck.	Preis- spanne	Ø-Preis akt. Woche	Vorw.	Stck.	Preis- spanne	Ø-Preis akt. Woche	Vorw.
<b>Bullenkälber</b>								
Holstein sbt.	545	98-161	134	134	288	80-150	115	113
Holstein rbt.	53	125-170	147	151	57	90-175	131	128
Kreuzungen	13	213-259	229	228	35	120-350	203	185
Fleckvieh	6	280-349	319	250	-	-	-	-
<b>Mutterkälber</b>								
Holstein	41	44-109	53	50	10	45-55	50	50
Kreuzungen	8	136-180	144	144	26	80-170	124	130
<b>3. Qualität BK</b>	-	-	-	-	5	30-70	48	20

Quelle: LLH Kassel, LWK RLP Bad Kreuznach

Erzeugerpreise für Fleckviehkälber; bis 100 kg LG, ab Hof, in € je kg LG, o. MwSt.

Region	Bayern		Baden-Württemberg		Südbaden	
	31.07.-06.08.06		(Veränderungen zur Vorwoche)			
<b>Bullenkälber</b>	5,19	(- 0,04)	5,22	(+ 0,04)	5,34	(- 0,07)
<b>Mutterkälber</b>	3,22	(- 0,02)	3,16	(+ 0,01)	3,00	(- 0,07)

Quelle: ZMP Bonn

## Akt. Schlachtstättenpreise



Preise für Schlachtrinderhälften, in €/kg SG, frei Schlachtstätte, o. MwSt.

Tierart / HdKl.	08.08.2006	Vorwoche
Jungbullen R3	2,80-3,05	2,80-3,05
Kühe O3	1,95-2,32	1,95-2,31
Färsen O3	2,10-2,50	2,10-2,50

Umfrage LWK in Schlachtstätten aus RLP

## Lammfleischmarkt



Amtliche Preisfeststellung der Länder Rheinland-Pfalz, Hessen u. Nordrhein-Westfalen, in €/kg, o. MwSt., für die Woche vom

31.07.-06.08.06

Nach Schlachtgewicht pauschal abgerechnet

Gattung	Stück	Ø-Gew.	Ø-Preis
Lammfl.	388	19,08	<b>4,30</b>

Nach Lebendgewicht pauschal abgerechnet

Lammfl.	3.039	43,09	<b>1,69</b>
---------	-------	-------	-------------

Quelle: Regierungspräsidium Gießen

## Schlachtlämmerpreise



Preise für junge, vollfleischige Schlachtlämmer, in €/kg LG inkl. MwSt., für die Woche vom:

07.08.-13.08.06

**1,60-1,80 Eur/kg** (Vw.: 1,60-1,80 Eur/kg)

Tendenz: ruhige Nachfrage bei gleichbl. Angebot

Quelle: EZG Weideland, Bitburg

## Pferdemarkt Hamm



Vom 09.08.2006; Auftrieb: 108 Pferde;

Schlachtpferdepreise in € / kg LG; o. MwSt.

1. Qualität **0,70**

vollfleischiges Warmblut **0,40-0,60**

geringfleischige Pferde **0,20-0,35**

Marktverlauf: ruhig

Nächster Pferdemarkt am: **23.08.2006**

Quelle: LWK NRW

## Auktionstermine



Zuchtvieh		Fleischrinder	
Krefeld:	16.08.06	Krefeld:	17.10.06
Alsfeld:	16.08.06	Meschede:	01.12.06
Hamm:	05.09.06	Alsfeld:	06.12.06
Krefeld:	13.09.06		

Kälber		Absetzer	
Münster:	23.08.06	Krefeld:	23.08.06
Alsfeld:	29.08.06	Alsfeld:	29.08.06
Biebesheim:	13.09.06	Krefeld:	20.09.06
Bitburg:	14.09.06	Alsfeld:	20.09.06

Zuchtschweine	
Limburg:	06.09.06   Limburg: 25.10.06

Ferkel	
Limburg:	30.08.06   Limburg: 20.09.06

Schafe	
Butzbach:	12.08.06   Butzbach: 28.10.06

## Erzeugerpreise für Schlachtschweine frei Schlachtstätte



Amtl. Preisfeststellung (4. DVO, nach SG (80-110 kg) u. Handelsklassen) o. MwSt.

Zeitraum:	M1	E	U	E-P	E-P Vorw.
<b>Baden-Württemberg (Nord)</b> (32 Betriebe, 39.371 Stück)					
gewogener Ø-Preis (€/kg)	1,00-1,35 <b>1,15</b>	1,51-1,82 <b>1,71</b>	1,42-1,66 <b>1,57</b>	- <b>1,68</b>	- <b>1,66</b>
Muskelfleisch-Anteil in Prozent	-	59,40	53,10	58,20	58,20
<b>Rheinland-Pfalz</b> (7 Betriebe, 15.670 Stück)					
gewogener Ø-Preis (€/kg)	0,90-1,12 <b>1,07</b>	1,72-1,79 <b>1,72</b>	1,47-1,61 <b>1,60</b>	- <b>1,66</b>	- <b>1,65</b>
Klassen-Anteil in Prozent	0,50	56,90	28,50	-	-
Muskelfleisch-Anteil in Prozent	-	58,11	52,96	55,85	55,86
<b>Nordrhein-Westfalen (Süd)</b> (7 Betriebe, 24.084 Stück)					
gewogener Ø-Preis (€/kg)	-	1,71-1,75 <b>1,73</b>	1,60-1,63 <b>1,61</b>	- <b>1,69</b>	- <b>1,67</b>
Muskelfleisch-Anteil in Prozent	-	58,50	53,00	56,80	56,60
<b>Hessen</b> (19 Betriebe, 4.327 Stück)					
gewogener Ø-Preis (€/kg)	1,15-1,21 <b>1,18</b>	1,68-1,84 <b>1,76</b>	1,49-1,63 <b>1,60</b>	- <b>1,72</b>	- <b>1,69</b>
Klassen-Anteil in Prozent	1,22	71,27	19,27	93,71	91,88
Muskelfleisch-Anteil in Prozent	-	59,08	53,06	57,47	57,47
<b>Thüringen</b> (6 Betriebe, 27.115 Stück)					
gewogener Ø-Preis (€/kg)	1,21-1,23 <b>1,22</b>	1,71-1,74 <b>1,72</b>	1,61-1,63 <b>1,62</b>	- <b>1,68</b>	- <b>1,65</b>
Muskelfleisch-Anteil in Prozent	-	58,00	53,10	56,00	55,90

Quelle für RLP: ADD Trier; für Hessen: RP Gießen; sonstige: Umfrage der LWK RLP

## Akt. Schlachtstättenpreise



Basis-Preis f. Schlachtschweine, 56 % MFA  
(in €/kg/SG), frei Schlachtstätte

1. Umfrage in Schlachtstätten aus RLP	vom: <b>08.08.2006</b>	
<b>Spanne: 1,66-1,73 €</b> (Vorw.: 1,66-1,73 €)		
2. Umfrage LLH bei Kurhessischen Genossenschaften	vom: <b>07.08.2006</b>	
<b>Spanne: 1,68-1,71 €</b> (Vorw.: 1,68-1,71 €)		
<b>ISN Notierung</b>		
	Spanne	Median
<b>28.07.-03.08.06</b>	<b>ISN: 1,70-1,71</b>	<b>1,71</b>
<b>04.08.2006</b>	<b>ISW: 1,71-1,72</b>	<b>1,71</b>
Quelle: ISN		Tel.: 09 00 / 19 00 929

## Preisempf. f. Schlachtschweine



"Vereinigungspreis der Erzeugergemeinschaften"  
56 % MFA, Euro-Referenzmaske, frei Schlachtst.  
ohne QS-Aufschlag, in €/kg/SG, ohne MwSt.

Wochenpreis v. **04.08.06** (für 04.08.-10.08.06)

Median **1,71** (Vw.: 1,71); Sp.: **1,71 - 1,72**

Vermarktungsmenge: 140.000 (zur Vw.: + 5.800)

Wochenpreis Sauen, M1: **1,21**

Quelle: LWK Nieders. Info: 0900/190-244, 0,69 €/Min.

## Ferkelpreise aus Rheinland-Pfalz / Saarland



**1. Basispreise ab Hof** (o. MwSt.) für Standard-Qualitätsferkel der EZ-Ringe; Ø-Gruppen-Größe: Ringf.: 30 Stk., Aufzuchtferkel: ab 60 F./Partie; z.T. als Poolpreis; ohne Abzüge für Klein- u. Zuschläge für Großgruppen; ohne Kosten für Transport u. Impfungen; mit Qualitätszuschlag

"Aufzuchtstall" für den Zeitraum von: **07.08.-13.08.06**

Die Zu- u. Abschläge für abweichende Mengen u. Qualitäten bei R-Ferkeln sind frei vereinbar!

Basis	kg	Grundpreis bzw. ± Preisveränderung zu		Zu-/Abschläge (€/kg) für	
		Spanne (€/Stück)	Vorwoche (€/Stück.)	Mehrgewicht	Mindergew.
Qualitätsringferkel (R)	25	<b>50,50</b>	<b>± 0,00</b>	bis 30 kg 1,50 bis 35 kg 0,75	1,00 -
Aufzuchtferkel (A)	8 30	30,52 bis 40,10 58,80 bis 62,70	± 0,00 --- - 0,30 ± 0,00 --- - 0,50	0,50-1,00 0,50-0,70	0,50-1,00 0,70-1,00

**2. Verkaufspreismeldungen der Erzeugerringe aus der Vorwoche, vom 31.07.-06.08.06**

Basis (kg)	Anzahl Ferkel	Preis/Ferkel (€/Stück.)		± Preisveränderung zur Vorw. (€/Stück.)	Zu-/Abschläge (€/kg) für	
		Spanne	Ø-Preis		Mehrgew.	Mindergew.
(R) 25	2.035	<b>50,50-55,50</b>	<b>52,36</b>	+ 1,04	bis 1,30	bis 1,00
(A) 8	2.631	30,52-40,40	33,08	+ 0,97	0,50-1,00	0,50-1,00
(A) 30	3.526	58,80-63,20	60,39	- 0,19	0,50-0,70	0,70-1,00

**Zuschläge:** Bei Kleingruppen, bis 60 Ferkel/Partie, wurden teils Abzüge bis 2,00 €/Tier, bei Großgruppen, ab 100 bzw. 160 Tiere, Zuschläge von bis zu 4,00 €/Tier, vor MwSt., berechnet.

**Herkünfte:** Zwei-/Dreirassenkreuzungen, Hybriden, Systemferkel

Quelle: Landwirtschaftskammer Rheinland-Pfalz

## Ferkelpreise aus Nordwest-Deutschland



Ab-Hof-Preise f. Qualitätsferkel, **100er-Gr.** o. MwSt, o. Aufschl. f. Topgenetik u. evtl. Impfung.

Zeitraum	Erzeugungregion		
	Nordrhein-Westfalen	Niedersachsen	Niedersachsen
<b>31.07.-06.08.06</b>			
Datenquelle*:	VHB/EZG	VHB/EZG	EZG
Basisgewicht:	25 kg	25 kg	8 kg/Systemferkel
eingekaufte Menge in Stk.	71.164	80.874	19.770
Ø-Preis in € / Stk.	50,00	<b>48,00</b>	<b>32,20</b>
Veränderung z. Vorwoche	- 1,00	- <b>0,60</b>	- <b>0,60</b>
Preisspanne € / Stk.	45,00 - 55,50	43,00 - 53,00	30,10 - 34,20
Trend / Vorwoche (€/Stk)	<b>± 0,00 bis - 1,00</b>	<b>± 0,00 bis - 1,00</b>	-

\*VHB = genossenschaftl. und private Handelsbetriebe; EZG = Erzeugergemeinschaften, Niedersachsen: Median-Grundpreise; abweichende Partigrößen werden mit Preis- oder Abschlägen versehen; Abweichungen v. Basisgewicht werden im Rheinland mit 0,75 € ansonsten zwischen 0,5 - 1,0 €/kg LG verrechnet, Zu- und Abschläge für Systemferkel ± 0,5 €/kg

Quelle: Landwirtschaftskammern Nordrhein-Westfalen und Niedersachsen

## Ab-Hof-Preise für Schweine



Erzeuger-Metzger-Direktverk.; **Metzgerqualität**  
(Ø ca. 58-60% MFA; in €/kg, o.MwSt)

Schlachtzeitraum vom **31.07.-06.08.06**

Gemeldete Tiere: 810; Preis je kg LG: **1,50**  
umg. auf SG (79 % Ausschl.): **1,90**

Empfehlung der EZG'en aus RLP f.d. Zeitraum vom **07.08.-13.08.06** **1,51 kg LG**

Quelle: LWK RLP **bzw. 1,91 kg SG**

## Ferkelpreise Hessen



Ab-Hof-Preise für Standard-Qualitätsferkel

(**Basis: 28kg**), €/Tier, o. MwSt., ohne Aufschläge für Impfungen und Direktgeschäfte, inkl. aller Qualitätszuschläge, nach Abzug aller Vermarktungskosten

Zeitraum: **31.07.-06.08.06**

Anzahl:	Preisspanne	Ø-Preis (Vorw.)
<b>6.168</b>		
<b>Grundpreis<sup>1)</sup></b>	48,00-52,00	<b>49,79</b> (51,20)
<b>50er Gruppe<sup>2)</sup></b>	53,00-59,00	<b>56,95</b> (57,98)
<b>100er Gruppe<sup>2)</sup></b>	58,00-60,94	<b>59,63</b> (60,19)
Zuschlag bis 30 kg LG		1,00-1,30
Zuschlag > 30 kg LG		0,40-0,51

<sup>1)</sup> Ferkel o. Zu-/Abschläge, u.a. für Mengen

<sup>2)</sup> mit einheitl. Genetik u. Gewicht Quelle: LLH

## Ferkel Baden-Württemberg



Region	Erzielte Ø-Preise der Vorwoche <sup>1)</sup>		Notierung
	in € / Stück	Spanne	
Hohenlohe und Oberschwaben		Ø	<b>07.08.2006</b> Tendenz Folgewoche
<b>100 Gruppe<sup>2)</sup></b>	47,00-51,00	<b>48,90</b>	<b>± 0,00</b>

<sup>1)</sup> gew. Ø-Preise, 25kg-Ferkel, ohne Myko-Impfung und ohne MwSt.

<sup>2)</sup> Ferkel-Gruppe ca. 100 Tiere, einheitl. Genetik und Gewicht, mit QS-Status frei Vermarkter

Mehrgewicht: + 1,00 EUR/kg  
LLM Schwäbisch-Gmünd, Info: 0900/1810800



## Futtermittel



Abgabepreise des Handels an die Landwirtschaft, in €/t, frei Hof/Silo (lose, ab 3 t), bzw. ab Lager (gesackt), ohne MwSt., Spannenpreise. \* = Einzelmeldung

Erfassungszeitraum: Juli 2006		x = lose (> 3 t)		o = gesackt	
		Rheinland - Pfalz		Hessen	
MAT, ohne Magermilchpulveranteil	o	1.100,00-1.455,00	1.000,00-1.300,00		
MAT, Magermilchpulverant. > 50 %	o	1.430,00-1.757,50	1.198,00-1.805,00		
Ergänzfutter für Aufzuchtälber, 18% RP	x	192,50-234,00	177,50-232,50		
Milchleistungsfutter 14/15 - III	x	147,50-168,00	142,00-152,00		
Milchleistungsfutter 18 - III	x	148,00-169,00	140,00-154,00		
Ferkelaufzuchtff., 13,2-13,6 MJ/kg	x	214,00-285,00	223,50-354,00		
Sauenfutter, 13,0 MJ/kg	x	195,00-230,00	167,50-232,50		
Schweinemastfutter					
Vormast, 1,0-1,15% Lysin, >13,2MJ/kg	x	180,00-210,00	160,50-190,00		
Endmast, 0,9-1,0% Lysin, >12,6MJ/kg	x	175,00-195,00	158,00-195,00		
Ergänzungsfutter Mastschw., 12,6 MJ/kg;	x	225,00-267,00	193,00-282,00		
28% Rohprotein	o	360,00	-		
Legehennenalleinfutter, 11,4 MJ/kg,	x	184,00-320,00	192,00-231,50		
0,38 % Methionin	o	345,00-410,00	-		
Broileralleinfutter, 13,4 MJ/kg	x	229,00*	-		
Putenalleinfutter., Phase 6, 11,5 MJ/kg	x	206,50*	-		
Sojaschrot, 43-44% Rohprotein	x	195,00-209,00	190,00-210,00		
	o	270,00-326,00	-		
Rapsschrot, ca. 34 % Rohprotein	x	120,00-140,00	125,00-148,00		
Weizenkleie (Normtyp)	o	190,00-200,00	-		
Melasseschnitzel, gepreßt	x	128,00-145,00	-		
Alleinfutter f. Mastschafämmer	o	282,20-380,00	-		
Ergänzungsfutter für Zuchtschafe	x	159,00-220,00	-		
<b>Raufutter</b>					
Einkaufspreise des Handels, ab Hof, in €/t, o. MwSt.					
Heu, kleine HD-Ballen, 1. Schnitt		80,00-95,00	75,00-76,00		
Heu, Rundballen, 1. Schnitt		65,00-75,00	70,00-75,00		
Heu, Quaderballen, 1. Schnitt		70,00-80,00	70,00-85,00		
Stroh, kleine HD-Ballen		50,00-60,00	45,00-75,00		
Stroh, Rundballen		40,00-50,00	35,00-50,00		
Stroh, Quaderballen		45,00-55,00	35,00-60,00		
Quelle: Landwirtschaftskammer RLP, LLH					

## Sauen / Ferkel Südhessen



Meldung der SK-Ringe Südhessen für Ferkel, Mykoplasmen geimpft, ab Hof, o. MwSt

Zeitraum:	<b>14.08.-20.08.06</b>
geimpfte Ferkel, Basis 25kg, €/Stück	<b>57,71</b>
Mehrgewichte (25-33 kg); €/kg LG:	<b>1,30</b>
Mehrgewichte (> 33 kg); €/kg LG:	<b>0,50</b>
deckföh. Jungsauen, 95 kg LG; Alter 180 Tage, ab Hof, in € / St. o. MwSt	<b>270,85</b>
Quelle: LLH	

## Ferkel Rhön-Vogelsberg



Ab-Hof-Preis -ohne MwSt.- der EZG  
"Qualitätsfleisch Rhön-Vogelsberg"

für den Zeitraum:	<b>07.08.-13.08.06</b>
Basis 28 kg-Ferkel, €/Stück	<b>59,00</b>
Mehrgewicht (25-30) €/kg LG	<b>1,28</b>
Mehrgewicht, >30 kg:	kein Zuschlag

## Hybrid-Jungsauen



Basispreis: 5-10 Tiere/Lieferung; frei Hof; ab 90 kg LG (o. MwSt.); Zeitraum: **31.07.-06.08.06**

**Spanne: 312,09 bis 342,00 Eur / Tier**

Jungsauenpreise: ohne Zu-/Abschläge bei abw.

Gruppengr., Paritäten od. div. Boni-Mali-Regel.

Quelle: Gemeldet v.: JSR; BHZP-RLP u. -Hessen, Hülsenberger Zuchtschweine

## Warenterminbörsen



**Hannover(RMX), Schluss-Kurse vom 08.08.2006**  
**Schl.-schweine-Kontrakte;** 8.000 ± 500 kg SG, 56 % (±3 %) MFA, 85-100 kg SG/Tier, div. Lieferorte; Frachtausgleich Münster

Liefermonat	Umsatz	€/kg SG	€/kg SG (Vorw.)
Aug. '06	5	1,673	1,669
Sept. '06	14	1,563	1,574
Okt. '06	0	1,465	1,460
Nov. '06	0	1,460	1,450
Dez. '06	0	1,445	1,450
Jan. '07	0	1,340	1,340
Feb. '07	0	1,383	1,383
März '07	0	1,388	1,388
April '07	0	1,388	1,388
Mai '07	0	1,425	1,425
Juni '07	0	1,450	1,450

**Hannover (RMX), Schluss-Kurse vom 08.08.2006**

**Ferkel-Kontrakte;** 100 St./25 kg LG; Cash-Settle.-Abrechn. auf Basis des "WTB-Piglet-Index"

Liefermonat	Umsatz	€/St.	€/St. (Vorw.)
Aug. '06	0	47,00	46,30
Sept. '06	1	44,80	43,70
Okt. '06	1	43,00	42,30
Nov. '06	0	47,90	46,00
Dez. '06	0	50,50	46,70
Jan. '07	0	50,50	48,50
Feb. '07	0	53,00	53,00
März '07	0	50,00	49,00
April '07	0	48,50	48,50
Mai '07	0	47,50	47,50
Juni '07	0	46,50	46,50

RMX Hannover

## Eierpreise



**Erzeugerpreise für Güteklasse A, lose, in Cent / St.**

**Rheinland - Pfalz vom: 07.08.-13.08.06**      **Hessen von : 31.07.-06.08.06**

Gew.-Kl.    Spanne    Ø-Preis    Spanne    Ø-Preis

**aus Käfighaltung**, an Handel u. Großverbraucher, frei Empf., von 1 bis 15 Kisten à 360 Stück, o. MwSt.

XL	7,80-15,00	9,96	9,30-13,60	11,15
L	5,48-13,00	7,82	6,95-11,95	9,83
M	4,88-11,00	6,93	6,30-11,60	8,85
S	4,49-9,00	6,14	6,00-10,80	8,06

**aus Käfighaltung**, an Endverbraucher, lose, inkl. MwSt

XL	16,00-19,00	18,00	14,80-17,00	16,00
L	15,00-17,00	16,00	12,45-16,00	15,00
M	10,00-16,00	14,00	11,80-15,00	14,00
S	8,00-13,00	11,00	11,50-13,00	12,00

**aus Bodenhaltung**, an Endverbraucher, lose, inkl. MwSt.

XL	17,00-23,00	20,00	17,00-21,00	20,00
L	16,00-20,00	18,00	16,00-19,00	18,00
M	14,00-18,00	16,00	15,00-18,00	16,00
S	10,00-15,00	13,00	10,00-13,00	11,00

Quelle: Landwirtschaftskammer RLP; LLH

**Ladenpreise Kl. M in €/10 St., inkl. MwSt.**

Käfigh.	0,59-0,99	0,66	0,54-0,99	0,71
Bodenh.	0,99-1,65	1,12	0,99-2,00	1,22

Quelle: ZMP

**Eiernotierung Südwest vom**

**4. August 2006**

Großhandelsabgabepreise  
an den LEH, ohne MwSt und  
ohne KVP, Euro/100 Stück

**weißschalig**

Gewichts- klasse	€/100 St.	
	<b>01.08.06</b>	<b>25.07.06</b>
XL	10,00	10,00
L	8,00	8,00
M	7,50	7,50
S	6,00	6,00
Tendenz:	ausgeglichen	ruhig

**braunschalig**

Gewichts- klasse	€/100 St.	
	<b>01.08.06</b>	<b>25.07.06</b>
XL	10,00	10,00
L	8,00	8,00
M	7,50	7,50
S	6,00	6,00
Tendenz:	ausgeglichen	ruhig

Quelle: Warenbörsen

Stuttgart / Mannheim

## Verbraucher- und Erzeugerpreise für Obst und Gemüse



	Verbraucherpreise			Erzeugerpreise bei Versteigerungen*)	
	ZMP RLP	ZMP Hessen	Stichprobe Rheinland-Pfalz	Großmarkt Pfalz / VOG	Centralmarkt
	inkl. MwSt. *) 08.08.2006	inkl. MwSt. *) 08.08.2006	inkl. MwSt. *) 08.08.2006	Weisenh.a.S./Ingelh. 08.08.2006	Roisdorf/Straelen 08.08.2006
<b>OBST:</b>					
Mirabellen (kg)	-	-	-	1,80	-
Zwetschen (kg)	1,50-2,28	1,25-2,10	1,69-1,79	0,35-0,45	0,30-0,41
Erdbeeren (500 g)	0,99-2,49	0,99-3,00	2,49	-	0,75-1,25
Heidelbeeren (kg)	4,95-9,95	4,75-9,96	5,16-7,96	-	-
Johannisbeeren rot (500 g)	0,63-1,99	0,88-1,99	1,99	0,67-1,20	-
Stachelbeeren rot (500 g)	-	-	2,99	1,10-2,47	-
Himbeeren (250 g)	-	-	1,89-2,49	-	1,30-1,48
Trauben blau (kg)	1,54-3,18	1,79-2,99	2,99	-	-
Trauben weiß (kg)	1,49-3,38	1,49-5,60	2,99	-	-
Tafelbirnen (kg)	0,99-2,99	0,99-3,91	-	-	-
<b>Äpfel (kg):</b>	0,00	0,00	0,00	0,00	0,00
Elstar	-	-	1,99	-	-
Gala	1,66-2,49	1,50-2,49	1,99	-	-
Jonagold	0,99-2,29	0,98-2,18	-	-	-
Braeburn	1,41-2,49	1,41-2,50	1,99-2,49	-	-
Golden Delicious	0,83-2,51	0,99-2,00	1,99	-	-
<b>GEMÜSE:</b>				<b>Mutterstadt</b>	
Kopfsalat (Stk)	0,35-0,69	0,37-0,79	0,49-0,69	0,34-0,35	0,22-0,58
Eissalat (Folie)	0,49-0,99	0,44-1,00	0,99	-	0,40-0,64
Lollo Bionda (Stk)	-	-	0,99	0,35-0,40	0,22-0,70
Raisa (Stk)	-	-	-	0,58	0,22-0,75
Weißkohl (kg)	-	-	0,99-1,29	0,35	0,18-0,38
Wirsing (kg)	-	-	0,99-1,99	0,25	0,15-0,58
Chinakohl (kg)	-	-	0,39	0,80-0,90	0,45-1,11
Blumenkohl (Stk)	-	0,99-1,99	1,49-1,99	0,70-0,74	0,70-1,04
Chicoree (kg)	-	-	1,49	-	0,85-1,00
Kohlrabi (Stk)	0,19-0,60	0,20-0,49	0,29	0,29	0,09-0,14
Broccoli (kg)	-	1,18-1,98	0,99-1,99	-	1,64-1,97
Gemüsepaprika (kg)	1,98-4,58	1,98-4,98	1,79-2,99	-	-
Möhren (kg)	0,48-1,59	0,49-1,32	0,59-0,99	0,20-0,24	0,25-0,39
Knollensellerie (kg)	-	-	0,99	0,45-0,50	0,42-0,76
Radieschen (Bd)	0,29-0,60	0,25-0,69	0,45	-	0,16-0,38
Porree (kg)	1,16-1,98	1,16-1,99	0,69-1,69	0,50-0,60	0,45-0,58
Zwiebeln (kg)	0,35-1,49	0,35-1,49	0,49	0,20-0,24	-
Zucchini (kg)	0,62-1,99	0,58-1,67	0,69-0,99	-	0,34-0,56
Salatgurken (Stk)	0,49-0,99	0,44-0,99	0,65-0,99	-	0,23-0,41
Rispen Tomaten (kg)	1,19-3,99	1,18-4,06	1,99-2,49	-	0,50-0,55

\*) Handelskl. I, wenn nicht anders angegeben / Erzeuger- bzw. Großhandelsabgabepreise in €, o. MwSt.

Quelle: LWK RLP; ZMP; Großmärkte

## Öko-Produkte



Ab-Hof Preise an Endverbraucher in €/kg, inkl. MwSt. vom **04.08.2006**

Produkte	von - bis	Ø
Bataviasalat (Stk)	0,75-1,60	1,04
Eichenblattsalat (Stk)	0,60-1,60	1,02
Eissalat (Stk)	0,75-1,40	1,15
Kopfsalat (Stk)	0,60-1,60	1,02
Lollo Rossa (Stk)	0,60-1,20	0,95
Mangold (kg)	1,80-4,00	3,44
Romanasalat (Stk)	0,90-1,30	1,05
Spinat gew. (kg)	3,40-4,80	3,90
Rucola (kg)	8,60-22,00	16,41
Auberginen (kg)	2,90-6,95	5,02
Salatgurken (Stk)	0,80-2,80	1,29
Tomaten (kg)	2,20-4,95	3,42
Zucchini (kg)	1,00-3,20	1,92
Buschbohnen (kg)	2,50-6,80	5,03
Porree (kg)	2,50-6,50	4,39
Blumenkohl (Stk)	1,95-3,00	2,70
Broccoli (kg)	1,99-4,80	3,40
Kohlrabi (Stk)	0,60-1,40	1,03
Spitzkohl (kg)	1,27-2,95	2,11
Fenchel (kg)	2,50-4,75	3,59
Radieschen 10er Bd.	1,00-1,55	1,24
Rettich weiß (Stk)	1,20-1,95	1,67
Rote Bete (kg)	1,30-3,50	2,29
Knollensellerie (Stk)	1,20-2,70	1,80

Quelle: ZMP Bonn

## Wareterminbörse



**Hannover (RMX)**

Liefermonat	Umsatz	Euro/t	Vorw.
-------------	--------	--------	-------

Schlussnot. für **Speisekartoffeln 08.08.2006**

Menge: 25t, vorw. festk. Sorten der Hdkl I

(Agria, Marabel, Quarta, Satina, Secura, Solara; Cash-Settle.-Abrech.; "Table Potato-Index")

Nov. '06	2	170,000	156,00
Feb. '07	0	189,000	189,00
Apr. '07	42	200,000	205,00

Schlussnot. f. **Veredelungskart. 08.08.2006**

Menge: 25t, Warenkorb: Bintje, Agria u.a. vergl.

Sorten; Knollengr. 40 mm+, mit mind. 60% > 50 mm (Cash-Settle.- Abrech.; "Potato-Index")

Nov. '06	0	185,00	195,00
Feb. '07	0	220,00	220,00
Apr. '07	521	234,00	263,00

Quelle: RMX Hannover

## Bundesweite Preis-Infos



Per Anrufbeantworter (0,69 € / Min.)

**Info Eierpreise:** (0900)11904 -13

**Info Schlachtschweine/ZMP-Preis:** -10

**Info 4.DVO Schweine/Rinder:** -11

**Info Getreide, Ölsaaten:** -12

**Info Obst / Gemüse:** -14

ZMP

## Speisefrühhkartoffeln



Preise vom: 08.08.06		RLP-Nord	RLP-Süd	Hessen
<b>Erzeugerpreise, €/dt, ohne MwSt. lose, frei Rampe, vor Abzug Sortierkosten</b>	1	19,00	21,00	28,00-36,00
	2	17,00	18,50	17,00-20,00
<b>Direktabsatz Erzeuger-Verbraucher €/dt, inkl. MwSt., in 10 + 12,5 kg</b>	1	50,00-80,00	64,00	-
	2	40,00-70,00	52,00-69,00	29,50-48,00
<b>Direktabsatz Erzeuger-Verbraucher €/dt, inkl. MwSt., in 5 kg Säcken</b>	1	60,00-90,00	80,00-90,00	-
	2	50,00-80,00	58,00-76,00	-
<b>Großhandelsabgabepreise €/dt, ohne MwSt., mit Sack, Mindestabgabe eine Palette</b>	1	36,00-40,00		39,50-44,00
	2	30,00-34,00		29,50-32,00
<b>Kleinverkaufspreise LEH, Discounter €/dt, inkl. MwSt. in 5 kg-Netzen</b>	1	55,00-140,00		-
	2	44,00-140,00		-

1 = festkochende Sorten, 2 = vorw. festkochende Sorten

Quelle: LWK RLP; LLH