



Landwirtschaftskammer  
Rheinland-Pfalz

# Markt- und Preisinformation

der LWK Rheinland-Pfalz und des Landesbetriebs Landwirtschaft Hessen (LLH), zusammengestellt von der LWK Rheinland-Pfalz. Preise und Termine ohne Gewähr.



Landesbetrieb Landwirtschaft  
Hessen

## Aktuelles Markttelegramm

### Tierische Erzeugnisse

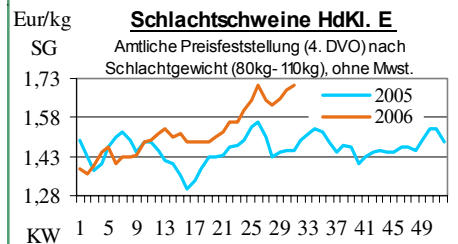
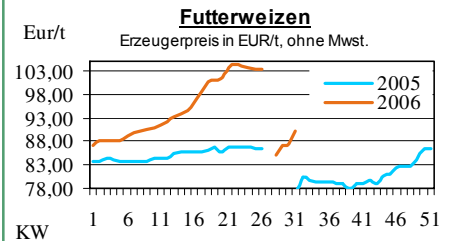
- Schlachtrinder:** Schlachtrindermarkt verharrt in seiner saisonüblichen Vermarktungsschwäche; kleines Angebot immer noch zu umfangreich. Erzeugerpreise auf herabgesetztem Niveau stabilisiert. Schlachtkälbermarkt fortgesetzt schwach.
- Schlachtschweine:** Trotz ferienbedingt regional schwacher Absatzlage ziehen die Erzeugerpreise am Schlachtschweinemarkt nach bundesweiten Vorgaben weiter an.
- Ferkel:** Schwache Vorgaben am bundesweiten Ferkelmarkt werden regional durch geringe Nachfrage bestätigt. Erzeugerpreise bei gut ausreichendem Angebot auf herabgesetztem Niveau knapp behauptend.
- Nutzkälber:** Nachfrage am Nutzkälbermarkt weiter abgeflacht, Einstallbereitschaft der Mäster nach schwachen Vorgaben der Schlachtmärkte gering. Minderwertige Tiere lassen sich nicht mehr vermarkten.
- Eier/Geflügel:** Der Eiermarkt befindet sich bei belebter Verbrauchernachfrage weiter auf Erholungskurs, Erzeugerpreise bei bedarfsdeckendem Angebot stabilisiert. Geflügelmarkt fortgesetzt fest.

### Pflanzliche Erzeugnisse und Futtermittel

- Getreide und Ölsaaten:** Getreideernte in den Frühdruschgebieten abgeschlossen, in den Höhegebieten kurz vor Abschluss von der Schlechtwetterperiode unterbrochen. Die Erzeugerpreise zeigen aus der Ernte heraus für alle Produkte eine feste Tendenz, wenngleich die Umsätze auf Handelsstufe stark unterentwickelt sind. Die Verarbeiter signalisieren gute vordere Deckung, während die Abgabebereitschaft bei Erzeugern und Handel trotz steigender Kurse gering ist. Regional entwickelt sich eine intensive Nachfrage der Energiewirtschaft.
- Futtermittel:** Sojaschrotkurse trotz schwacher Vorgaben der CBoT regional leicht befestigt; Ersthandofferten der Mainzer Ölmühle werden vom Handel teilweise unterboten. Verknappung des loko Angebots bedingt stabile Kurse am Rapsschrotmarkt. Mühlennachprodukte fester bewertet, Zuckerrübenschnitzel sogar deutlich fester; Gründe sind die anhaltende Trockenheit und steigende Getreidepreise.
- Kartoffeln:** Nachfrage weiterhin verhalten. Knappes regionales Angebot, erste überregionale Zukäufe; überregionaler Absatz nur für festschalige Programmware. Witterungsbedingte Erntehinderungen; Preise stabil.

Quelle: LWK RLP / ZMP Bonn / ED

## Blick in den Markt



## Warenterminbörsen

### Hannover (RMX)

Liefermon.	Umsatz	Euro/t	Vorwoche
<b>Schlussnotierungen für EU Weizen 01.08.2006</b>			
Menge: 50 t; 76kg/hl, 11%Prot., 220s. Fallz., 15% H <sub>2</sub> O			
Lieferpunkte: Mittellandkanal, Main, Mosel			
Sept. '06	0	122,00	125,00
Dez. '06	0	127,50	128,00

### Schlussnotierungen für Braugerste 01.08.2006

Liefermon.	Umsatz	Euro/t	Vorwoche
Menge: 50 t; max. 11,5% Protein, ≥90% Vollkorn, ≥95% Keimenergie, ≥93% sortenrein; div. Sorten, u.a. Scarlett, Barke			
Lieferorte: u.a. fca/fob Oberrhein / Mosel			
Sept. '06	0	133,50	133,00
Nov. '06	0	135,50	135,00

### Euronext Paris

Liefermon.	Umsatz	Euro/t	Vorwoche
<b>Schlussnotierungen für Exportweizen 01.08.2006</b>			
Menge: 50 t; 76 kg/hl, intervent.-fähig; Lieferort Rouen			
Sept. '06	200	121,50	121,75
Nov. '06	446	126,75	125,50
Jan. '07	151	128,25	127,25
März '07	120	129,50	128,00
Mai '07	110	131,25	129,75
Sept. '07	0	120,75	117,50

### Schlussnotierungen für Raps 01.08.2006

Liefermon.	Umsatz	Euro/t	Vorwoche
Menge: 50 t; div. Lieferorte in Dtschl./Frankr.			
Nov. '06	216	259,00	259,50
Feb. '07	22	263,00	263,25
Mai '07	114	264,50	265,75
Aug. '07	0	256,00	256,00
Nov. '07	0	263,25	262,00
Feb. '08	0	270,50	-

### Schlussnotierungen für Mais 01.08.2006

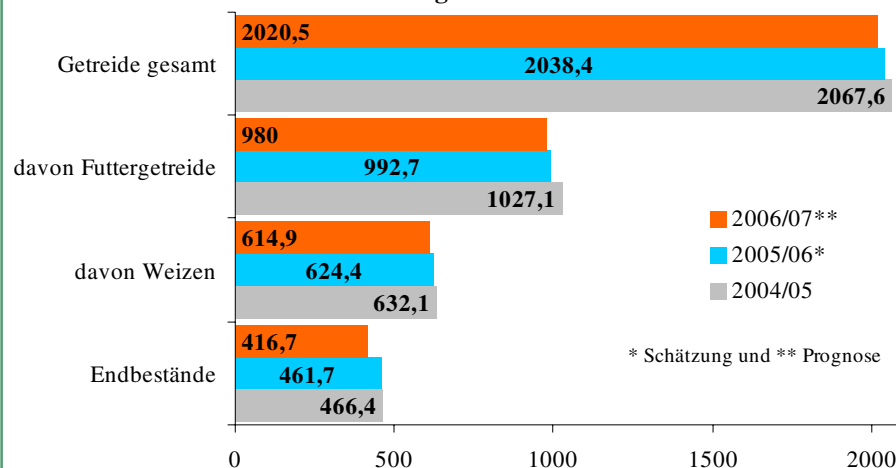
Liefermon.	Umsatz	Euro/t	Vorwoche
Menge: 50 t; 15% Feuchte, 4% Bruchkör./Lief. Atlantic			
Nov. '06	129	134,25	137,50

Quelle: RMX Hannover; Euronext

## Aktuelle Marktgrafik

### Weltweite Produktion und Bestände an Getreide

Angaben in Mio. t



Quelle: ED 22.07.06, Grafik: LWK RLP

## Erzeugerpreise für Getreide, Ölfrüchte und Körnerleguminosen



Einkaufspreise des Agrarhandels, frei Erfasser, für Standardqualität, in €/t, ohne MwSt.							Streckengeschäfte		
<b>Erfassungsdatum: 01.08.2006</b>	Hessen			Rheinland-Pfalz			Hessen	RLP	
* = Sonderverträge (bis 123,00 €/t)	Spanne	Landes-Ø	Vorwoche	Spanne	Landes-Ø	Vorwoche	Ab-Hof Ø	Ab-Hof Ø	Franko Ø
Eliteweizen, > 14% Rohprotein	-	-	-	-	-	-	-	-	-
Qualitätsweizen (A)	95,00-98,00	<b>96,40</b>	91,65	97,50-100,00	<b>98,55</b>	-	102,65	103,20	106,50
Brotweizen (B)	90,00-95,00	<b>93,75</b>	90,00	90,00-95,00	<b>94,35</b>	93,65	98,75	97,30	100,90
Mahl- bzw. Brotroggen, FZ>120	90,00-100,00	<b>95,10</b>	91,65	-	<b>95,00</b>	-	102,00	-	-
Futterroggen	-	-	-	-	-	-	-	-	-
Sommer-Braugerste (freie Ware)	105,00-110,00	<b>109,35</b>	110,00	110,00-115,00	<b>112,35</b>	112,60	115,85	115,00	119,25
Futtergerste >62 kg/hl	80,00-90,00	<b>83,45</b>	81,20	75,00-87,50	<b>81,05</b>	78,40	92,40	84,80	87,30
Futterweizen	87,50-95,00	<b>92,50</b>	90,00	87,50-95,00	<b>90,00</b>	87,30	98,75	93,90	97,50
Qualitätshafer >52 kg/hl	-	<b>105,00</b>	-	-	-	-	115,00	-	-
Futterhafer, >48 kg/hl	-	<b>100,00</b>	-	-	-	-	110,00	-	-
Körnermais	-	-	-	-	-	-	-	-	-
Triticale	85,00-90,00	<b>86,65</b>	-	82,50-90,00	<b>85,20</b>	85,00*	95,00	-	-
W.-Raps food (freie Ware)	225,00-235,00	<b>228,85</b>	229,60	225,00-235,00	<b>231,40</b>	231,60	235,65	236,30	239,00
W.-Raps food E.'06	-	-	-	-	-	-	-	-	-
Futtererbsen	-	<b>95,00</b>	-	-	<b>110,00*</b>	-	-	-	-

Quelle: LLH; LWK RLP

## Börsennotierungen für Getreide, Ölsaaten und Futtermittel



Großhandelsabgabepreise in €/t, o. MwSt.; überwiegend frei Fuhre/Waggon bzw. Mühle/Station bei sofortiger Lieferung;

Quelle: "Warenbörsen der angegebenen Orte"

G=Geld, B=Brief, PS=Papiersack, lo=lose

Börsen	Köln	Mannheim	Würzburg	Frankfurt	Dortmund	Paderborn
Notierungen am:	28.07.2006	31.07.2006	28.07.2006	27.07.2006	20.07.2006	24.07.2006
Brotweizen 11,5 % 220 FZ	110,00-115,00	106,00-109,00	108,00-112,00	110,00-112,00	-	116,00-119,00
A-Weizen > 13 / 13,5 % / 250 FZ	-	112,00-115,00	112,00-118,00	115,00-118,00	-	-
E-Weizen 14,5%/50-55Sedi/250-280FZ	-	130,00-133,00	-	-	-	-
Futterweizen > 70 / 72 kg/hl	108,00-110,00	104,00-107,00	-	105,00-108,00	114,00-116,00	114,00-116,00
Brotroggen > 120 FZ	-	109,00-113,00	116,00-118,00	115,00-118,00	-	108,00-110,00
Braugerste, Inland	-	134,00-137,00	-	-	-	-
Futtergerste > 62 kg/hl	-	93,00-96,00	94,00-100,00	90,00	108,00-110,00	106,00-108,00
Qualitätshafer > 52/53 kg/hl	-	-	-	-	-	-
Triticale (max. 10 % Auswuchs)	104,00	95,00-98,00	-	-	108,00-110,00	108,00-111,00
Mais	-	123,00-124,00	-	-	130,00-134,00	132,00-134,00
Raps	255,00 G	256,00-257,00	248,00-250,00	249,00-252,00	255,00-256,00	253,00
Milchl.futter: ESt II, 20 % RP	-	130,00-135,00	-	-	-	-
Milchl.futter: ESt III, 18 % RP	-	133,00-135,00	-	-	-	-
Ferkelstarter >13,8 MJ ME/kg, 18%RP	-	253,00-263,00	-	-	-	-
Schweinemastfutter 13 MJ, 16%RP	-	148,00-158,00	-	-	-	-
Legehennenalleinfutter: 11,4 MJ	-	198,00-208,00	-	-	-	-
Sojaschrot, 43-44 % RP	169,00 B	1181,00-182,00	167,00-170,00	-	169,00-170,00	162,00-163,00
Rapsschrot	102,00 B	110,00-112,00	105,00-108,00	-	102,00	103,00
Weizenkleie	65,00 B	48,00-53,00	65,00	60,00-65,00	64,00	60,00
Roggenkleie	-	43,00-48,00	-	-	-	-
Melasseschnitzel	108,00	110,00-112,00	-	-	102,00	103,00
Wiesenheu, 1. Schnitt, kl. Ballen	90,00	-	-	-	126,00-131,00	-
Wiesenheu, 1. Schnitt, Großballen	75,00	-	-	-	116,00-122,00	-
Weizenstroh, kleine Ballen	40,00-42,50	-	-	-	70,00-76,00	-

Die Konditionen und Paritäten der Börsen sind z. T. sehr unterschiedlich. Die Preise sind nicht unmittelbar vergleichbar.

Preistendenzen sind jedoch im zeitl. Vergleich der jeweiligen Börsennotierungen erkennbar.

## Aktuelle Preisinfos aus Rheinland-Pfalz und Hessen



Vorabinfos per Anrufbeantworter der  
LWK RLP: 0671-793-200  
Montags ab 16:00 Uhr:  
Ringferkelpreise, Preisempfehlung für  
Schlachtschweine aus Nordw.-Deutschland  
Dienstags ab 16:00 Uhr:  
Schlachtstättenpreise, Erzeuger-Metzger-  
Notierungen, Preise 4. DVO, Nutzkälber

Weitere Informationen der  
Landwirtschaftskammer Rheinland-Pfalz  
Burgenlandstraße 7  
55543 Bad Kreuznach  
Referat 25 Marktinformation  
www.lwk-rlp.de  
E-Mail: markt@lwk-rlp.de  
Tel.: 0671-793-107 (Hr. Möcklinghoff)

Weitere Informationen bei:  
Landesbetrieb Landwirtschaft Hessen  
Fachgebiet 24 - Marktinformation  
Kölnische Straße 48-50  
34117 Kassel  
www.agrarberatung-hessen.de  
E-Mail: marktinfo@lh-hessen.de  
Tel.: 0561/7299-267 (Fr. Linker)

## Erzeugerpreise für Rinder frei Schlachtstätte



Amtliche Preisfeststellung (4. DVO) für Schlachtrinder, Preisgebiet Rheinland-Pfalz und Hessen, Preise in €/kg Schlachtgewicht frei Schlachtstätte, o. MwSt. Quelle: ADD Trier

Anzahl Meldungen: 8 Stück: 1.040 Schlachtzeitraum: 24.07.-30.07.06

Kategorie	Handelsklasse	Stück	Preisspanne*	Ø-Preis	Kg/Stück	Ø-Preis Vorw.
Jungbullen	U 3	11	3,13-3,30	3,18	403,96	3,14
	U 1-5	19	2,98-3,30	3,11	403,43	3,15
	R 2	18	2,50-3,18	2,96	362,28	3,11
	<b>R 3</b>	<b>39</b>	<b>2,50-3,14</b>	<b>3,04</b>	<b>399,62</b>	<b>3,01</b>
	O 2	13	2,41-2,81	2,63	329,69	2,54
	O 3	36	2,16-2,90	2,40	367,66	2,50
	P 1-5	31	2,03-2,80	2,13	306,50	2,12
	E-P insg.	165	-	2,70	365,34	2,76
Kühe	R 3	19	2,22-2,58	2,39	348,45	2,34
	O 2	20	1,80-2,17	2,10	299,17	2,13
	<b>O 3</b>	<b>186</b>	<b>2,10-2,24</b>	<b>2,20</b>	<b>322,12</b>	<b>2,20</b>
	O 4	40	2,10-2,23	2,18	351,85	2,20
	P 1	252	1,48-1,63	1,56	232,81	1,57
	P 2	76	1,53-2,04	1,81	266,89	1,73
	P 3	93	1,45-1,91	1,81	273,21	1,84
	E-P insg.	736	-	1,90	279,32	1,90
Färsen	R 3	16	2,43-2,85	2,71	292,92	2,76
	<b>O 3</b>	<b>27</b>	<b>2,19-2,60</b>	<b>2,30</b>	<b>287,12</b>	<b>2,20</b>
	O 4	10	2,10-2,55	2,20	307,98	-
	O 1-5	48	2,14-2,59	2,26	283,80	2,19
	P 1-5	28	1,62-2,05	1,77	221,12	1,57
		E-P insg.	97	-	2,24	271,26

Schlachtzeitraum: Amtliche Preisfeststellung (4. DVO) für Schlachtrinder im Preisgebiet

Kategorie	HdKl.	Baden-Württemberg				Nordrhein-Westfalen			
		Preisspanne	Ø-Preis	Vorwo	Kg/Stk.	Preisspanne	Ø-Preis	Vorwo	Kg/Stk.
Jungbullen	<b>R3</b>	2,88-3,02	<b>2,96</b>	2,89	385,00	2,83-2,96	<b>2,90</b>	2,87	400,80
	O3	2,57-2,64	2,62	2,60	363,00	2,49-2,60	2,55	2,51	369,10
Kühe	R 3	2,43-2,55	2,52	2,51	357,00	2,40-2,56	2,46	2,43	350,70
	<b>O 3</b>	2,20-2,34	<b>2,31</b>	2,30	320,00	2,20-2,34	<b>2,31</b>	2,29	319,60
Färsen	R 3	2,68-3,18	2,83	2,85	302,00	2,65-3,05	2,77	2,70	304,60
	<b>O 3</b>	2,25-2,89	<b>2,36</b>	2,38	277,00	2,21-2,38	<b>2,31</b>	2,23	285,20

Umfrage der Landwirtschaftskammer Rheinland-Pfalz

## Erzeugerpreise für Nutzkälber ab Hof



1. u. 2. Qualität, zur Bullen- bzw. Kälbermast geeignet; Alter ab 14 Tage; ca. 40 bis 60 kg LG in €/St.; inkl. MwSt., nach allen Vermarktungsabzügen

Region	Hessen				Rheinland-Pfalz			
	24.07.-30.07.06				31.07.-06.08.06			
Woche vom:	Stck.	Preis-spanne	Ø-Preis akt. Woche	Vorw.	Stck.	Preis-spanne	Ø-Preis akt. Woche	Vorw.
<b>Bullenkälber</b>								
Holstein sbt.	525	113-167	134	139	291	80-150	113	125
Holstein rbt.	52	120-174	151	148	58	90-165	128	134
Kreuzungen	13	202-253	228	231	25	120-250	185	200
Fleckvieh	1	-	250	326	-	-	-	-
<b>Mutterkälber</b>								
Holstein	43	39-71	50	49	13	30-60	50	63
Kreuzungen	10	136-162	144	134	14	100-165	130	126
<b>3. Qualität BK</b>	-	-	-	-	2	-	20	60

Quelle: LLH Kassel, LWK RLP Bad Kreuznach

Erzeugerpreise für Fleckviehkälber; bis 100 kg LG, ab Hof, in € je kg LG, o. MwSt.

Region	24.07.-30.07.06			(Veränderungen zur Vorwoche)		
	Bayern	Baden-Württemberg	Südbaden	Bayern	Baden-Württemberg	Südbaden
<b>Bullenkälber</b>	5,23 (+ 0,08)	5,18 (+ 0,08)	5,41 (+ 0,37)			
<b>Mutterkälber</b>	3,24 (- 0,03)	3,15 (- 0,05)	3,07 (+ 0,02)			

Quelle: ZMP Bonn

## Akt. Schlachtstättenpreise



Preise für Schlachtrinderhälften, in €/kg SG, frei Schlachtstätte, o. MwSt.

Tierart / HdKl.	01.08.2006	Vorwoche
Jungbullen R3	2,80-3,05	2,80-3,05
Kühe O3	1,95-2,31	1,95-2,33
Färsen O3	2,10-2,50	2,10-2,55

Umfrage LWK in Schlachtstätten aus RLP

## Lammfleischmarkt



Amtliche Preisfeststellung der Länder Rheinland-Pfalz, Hessen u. Nordrhein-Westfalen, in €/kg, o. MwSt., für die Woche vom

24.07.-30.07.06

Nach Schlachtgewicht pauschal abgerechnet

Gattung	Stück	Ø-Gew.	Ø-Preis
Lammfl.	439	19,49	<b>4,39</b>

Nach Lebendgewicht pauschal abgerechnet

Lammfl.	2.104	43,92	<b>1,70</b>
---------	-------	-------	-------------

Quelle: Regierungspräsidium Gießen

## Schlachtlämmerpreise



Preise für junge, vollfleischige Schlachtlämmer, in €/kg LG inkl. MwSt., für die Woche vom:

31.07.-06.08.06

**1,60-1,80 Eur/kg** (Vw.: 1,70-1,90 Eur/kg)

Tendenz: deutliche Nachfrageberuhigung

Quelle: EZG Weideland, Bitburg

## Pferdemarkt Hamm



Vom 26.07.2006; Auftrieb: 147 Pferde;

Schlachtpferdepreise in € / kg LG; o. MwSt.

1. Qualität **0,70**

vollfleischiges Warmblut **0,40-0,60**

geringfleischige Pferde **0,20-0,35**

Marktverlauf: Hohes Angebot, kaum Nachfrage

Nächster Pferdemarkt am: **09.08.2006**

Quelle: LWK NRW

## Auktionstermine



Zuchtvieh		Fleischrinder	
Bitburg:	10.08.06	Krefeld:	17.10.06
Krefeld:	16.08.06	Meschede:	01.12.06
Alsfeld:	16.08.06	Alsfeld:	06.12.06
Hamm:	05.09.06		

Kälber		Absetzer	
Bitburg:	10.08.06	Krefeld:	23.08.06
Münster:	23.08.06	Alsfeld:	29.08.06
Alsfeld:	29.08.06	Krefeld:	20.09.06
Biebesheim	13.09.06	Alsfeld:	20.09.06

Zuchtschweine	
Limburg:	06.09.06   Limburg: 25.10.06

Ferkel	
Limburg:	09.08.06   Limburg: 30.08.06

Schafe	
Butzbach:	12.08.06   Butzbach: 28.10.06

## Erzeugerpreise für Schlachtschweine frei Schlachtstätte



Amtl. Preisfeststellung (4. DVO, nach SG (80-110 kg) u. Handelsklassen) o. MwSt.

Zeitraum:	M1	E	U	E-P	E-P Vorw.
<b>Baden-Württemberg (Nord)</b> (33 Betriebe, 39.956 Stück)					
gewogener Ø-Preis (€/kg)	1,00-1,31	1,61-1,79	1,42-1,65	-	-
Muskelfleisch-Anteil in Prozent	1,13	1,69	1,55	1,66	1,63
	-	59,40	53,10	58,20	58,10
<b>Rheinland-Pfalz</b> (7 Betriebe, 14.757 Stück)					
gewogener Ø-Preis (€/kg)	0,90-1,18	1,69-1,80	1,44-1,59	-	-
Klassen-Anteil in Prozent	1,12	1,70	1,58	1,65	1,62
Muskelfleisch-Anteil in Prozent	0,40	56,50	28,20	-	-
	-	58,21	52,96	55,86	55,93
<b>Nordrhein-Westfalen (Süd)</b> (7 Betriebe, 23.396 Stück)					
gewogener Ø-Preis (€/kg)	-	1,70-1,74	1,58-1,62	-	-
Muskelfleisch-Anteil in Prozent	-	1,72	1,60	1,67	1,64
	-	58,50	53,00	56,60	56,60
<b>Hessen</b> (19 Betriebe, 4.222 Stück)					
gewogener Ø-Preis (€/kg)	1,09-1,23	1,63-1,80	1,47-1,59	-	-
Klassen-Anteil in Prozent	1,18	1,73	1,56	1,69	1,65
Muskelfleisch-Anteil in Prozent	1,26	70,18	18,81	91,88	92,84
	-	59,05	53,09	57,47	57,35
<b>Thüringen</b> (6 Betriebe, 26.443 Stück)					
gewogener Ø-Preis (€/kg)	1,18-1,21	1,69-1,71	1,58-1,61	-	-
Muskelfleisch-Anteil in Prozent	1,19	1,70	1,60	1,65	1,62
	-	57,90	53,10	55,90	55,80

Quelle für RLP: ADD Trier; für Hessen: RP Gießen; sonstige: Umfrage der LWK RLP

## Akt. Schlachtstättenpreise



Basis-Preis f. Schlachtschweine, 56 % MFA  
(in €/kg/SG), frei Schlachtstätte

1. Umfrage in Schlachtstätten  
aus RLP vom: **01.08.2006**

Spanne: **1,66-1,73 €** (Vorw.: 1,63-1,70 €)

2. Umfrage LLH bei Kurhessischen  
Genossenschaften vom: **31.07.2006**

Spanne: **1,68-1,71 €** (Vorw.: 1,65-1,68 €)

### ISN Notierung

	Spanne	Median
21.07.-27.07.06	ISN: <b>1,67-1,68</b>	<b>1,68</b>
28.07.2006	ISW: <b>1,70-1,72</b>	<b>1,71</b>

Quelle: ISN Tel.: 09 00 / 19 00 929

## Preisempf. f. Schlachtschweine



"Vereinigungspreis der Erzeugergemeinschaften"  
56 % MFA, Euro-Referenzmaske, frei Schlachtst.  
ohne QS-Aufschlag, in €/kg/SG, ohne MwSt.

Wochenpreis v. **28.07.06** (für 28.07.-03.08.06)

Median **1,71** (Vw.: 1,68); Sp.: **1,70 - 1,72**

Vermarktungsmenge: 134.200 (zur Vw.: - 1.100)

Wochenpreis Sauen, M1: **1,21**

Quelle: LWK Nieders. Info: 0900/190-244, 0,69 €/Min.

## Ferkelpreise aus Rheinland-Pfalz / Saarland



1. Basispreise ab Hof (o. MwSt.) für Standard-Qualitätsferkel der EZ-Ringe; Ø-Gruppen-Größe: Ringf.: 30 Stk., Aufzuchtferkel: ab 60 F./Partie; z.T. als Poolpreis; ohne Abzüge für Klein- u. Zuschläge für Großgruppen; ohne Kosten für Transport u. Impfungen; mit Qualitätszuschlag

"Aufzuchtstall" für den Zeitraum von: **31.07.-06.08.06**

Die Zu- u. Abschläge für abweichende Mengen u. Qualitäten bei R-Ferkeln sind frei vereinbar!

Basis	kg	Grundpreis bzw. ± Preisveränderung zu		Zu-/Abschläge (€/kg) für	
		Spanne (€/Stück)	Vorwoche (€/Stück.)	Mehrgewicht	Mindergew.
Qualitätsringferkel (R)	25	<b>50,50</b>	<b>± 0,00</b>	bis 30 kg 1,50 bis 35 kg 0,75	1,00 -
Aufzuchtferkel (A)	8 30	30,52 bis 40,40 58,80 bis 63,20	± 0,00 --- - 0,20 ± 0,00 --- - 0,10	0,50-1,00 0,50-0,70	0,50-1,00 0,70-1,00

2. Verkaufspreismeldungen der Erzeugerringe aus der Vorwoche, vom **24.07.-30.07.06**

Basis (kg)	Anzahl Ferkel	Preis/Ferkel (€/Stück.)		± Preisveränderung zur Vorw. (€/Stück.)	Zu-/Abschläge (€/kg) für	
		Spanne	Ø-Preis		Mehrgew.	Mindergew.
(R) 25	1.571	<b>50,50-55,50</b>	<b>51,32</b>	- 1,77	bis 1,30	bis 1,00
(A) 8	2.612	30,52-40,60	32,11	- 0,32	0,50-1,00	0,50-1,00
(A) 30	3.811	58,80-63,30	60,58	+ 0,10	0,50-0,70	0,70-1,00

Zuschläge: Bei Kleingruppen, bis 60 Ferkel/Partie, wurden teils Abzüge bis 2,00 €/Tier, bei Großgruppen, ab 100 bzw. 160 Tiere, Zuschläge von bis zu 4,00 €/Tier, vor MwSt., berechnet.

Herkünfte: Zwei-/Dreirassenkreuzungen, Hybriden, Systemferkel

Quelle: Landwirtschaftskammer Rheinland-Pfalz

## Ferkelpreise aus Nordwest-Deutschland



Ab-Hof-Preise f. Qualitätsferkel, **100er-Gr.** o. MwSt, o. Aufschl. f. Topgenetik u. evtl. Impfung.

Zeitraum	Erzeugungregion		
	Nordrhein-Westfalen	Niedersachsen	Niedersachsen
24.07.-30.07.06			
Datenquelle*:	VHB/EZG	VHB/EZG	EZG
Basisgewicht:	25 kg	25 kg	8 kg/Systemferkel
eingekaufte Menge in Stk.	72.103	83.638	21.069
Ø-Preis in €/ Stk.	51,00	<b>48,60</b>	<b>32,80</b>
Veränderung z. Vorwoche	- 1,00	- <b>1,40</b>	- <b>0,80</b>
Preisspanne €/ Stk.	46,00 - 56,50	44,00 - 53,50	30,10 - 34,90
Trend / Vorwoche (€/Stk)	- <b>1,00 bis - 3,00</b>	± <b>0,00 bis - 2,00</b>	-

\*VHB = genossenschaftl. und private Handelsbetriebe; EZG = Erzeugergemeinschaften, Niedersachsen: Median-Grundpreise; abweichende Partigrößen werden mit Preis- oder Abschlägen versehen; Abweichungen v. Basisgewicht werden im Rheinland mit 0,75 € ansonsten zwischen 0,5 - 1,0 €/kg LG verrechnet, Zu- und Abschläge für Systemferkel ± 0,5 €/kg

Quelle: Landwirtschaftskammern Nordrhein-Westfalen und Niedersachsen

## Ab-Hof-Preise für Schweine



Erzeuger-Metzger-Direktverk.; Metzgerqualität  
(Ø ca. 58-60% MFA; in €/kg, o. MwSt)

Schlachtzeitraum vom **24.07.-30.07.06**

Gemeldete Tiere: 796; Preis je kg LG: **1,49**  
umg. auf SG (79 % Ausschl.): **1,89**

Empfehlung der EZG'en aus RLP f.d. Zeitraum vom **31.07.-06.08.06** **1,50 kg LG**

Quelle: LWK RLP bzw. **1,90 kg SG**

## Ferkelpreise Hessen



Ab-Hof-Preise für Standard-Qualitätsferkel

(Basis: **28kg**), €/Tier, o. MwSt., ohne Aufschläge für Impfungen und Direktgeschäfte, inkl. aller Qualitätszuschläge, nach Abzug aller Vermarktungskosten

Zeitraum: **24.07.-30.07.06**

Anzahl:	Preisspanne	Ø-Preis (Vorw.)
<b>8.768</b>		
Grundpreis <sup>1)</sup>	48,50-53,00	<b>51,20</b> (51,27)
50er Gruppe <sup>2)</sup>	53,00-60,12	<b>57,98</b> (57,81)
100er Gruppe <sup>2)</sup>	59,00-61,30	<b>60,19</b> (60,20)
Zuschlag bis 30 kg LG		1,00-1,30
Zuschlag > 30 kg LG		0,40-0,51

<sup>1)</sup> Ferkel o. Zu-/Abschläge, u.a. für Mengen

<sup>2)</sup> mit einheitl. Genetik u. Gewicht Quelle: LLH

## Ferkel Baden-Württemberg



Region	Erzielte Ø-Preise der Vorwoche <sup>1)</sup>		Notierung
	in €/ Stück	Spanne	
Hohenlohe und Oberschwaben		Ø	<b>31.07.2006</b> Tendenz Folgewoche
<b>100 Gruppe<sup>2)</sup></b>	47,00-52,00	<b>49,40</b>	<b>± 0,00</b>

<sup>1)</sup> gew. Ø-Preise, 25kg-Ferkel, ohne Myko-Impfung und ohne MwSt.

<sup>2)</sup> Ferkel-Gruppe ca. 100 Tiere, einheitl. Genetik und Gewicht, mit QS-Status frei Vermarkter  
Mehrgewicht: + 1,00 EUR/kg

LLM Schwäbisch-Gmünd, Info: 0900/1810800

## Futtermittel



Abgabepreise des Handels an die Landwirtschaft, in €/t, frei Hof/Silo (lose, ab 3 t), bzw. ab Lager (gesackt), ohne MwSt., Spannenpreise. \* = Einzelmeldung

Erfassungszeitraum: Juli 2006		x = lose (> 3 t)		o = gesackt	
		Rheinland - Pfalz	Hessen	Rheinland - Pfalz	Hessen
MAT, ohne Magermilchpulveranteil	o	1.100,00-1.455,00	1.000,00-1.300,00		
MAT, Magermilchpulverant. > 50 %	o	1.430,00-1.757,50	1.198,00-1.805,00		
Ergänzfutter für Aufzuchtälber, 18% RP	x	192,50-234,00	177,50-232,50		
Milchleistungsfutter 14/15 - III	x	147,50-168,00	142,00-152,00		
Milchleistungsfutter 18 - III	x	148,00-169,00	140,00-154,00		
Ferkelaufzuchtff., 13,2-13,6 MJ/kg	x	214,00-285,00	223,50-354,00		
Sauenfutter, 13,0 MJ/kg	x	195,00-230,00	167,50-232,50		
Schweinemastfutter					
Vormast, 1,0-1,15% Lysin, >13,2MJ/kg	x	180,00-210,00	160,50-190,00		
Endmast, 0,9-1,0% Lysin, >12,6MJ/kg	x	175,00-195,00	158,00-195,00		
Ergänzungsfutter Mastschw., 12,6 MJ/kg;	x	225,00-267,00	193,00-282,00		
28% Rohprotein	o	360,00	-		
Legehennenalleinfutter, 11,4 MJ/kg,	x	184,00-320,00	192,00-231,50		
0,38 % Methionin	o	345,00-410,00	-		
Broileralleinfutter, 13,4 MJ/kg	x	229,00*	-		
Putenalleinfutter., Phase 6, 11,5 MJ/kg	x	206,50*	-		
Sojaschrot, 43-44% Rohprotein	x	195,00-209,00	190,00-210,00		
	o	270,00-326,00	-		
Rapsschrot, ca. 34 % Rohprotein	x	120,00-140,00	125,00-148,00		
Weizenkleie (Normtyp)	o	190,00-200,00	-		
Melasseschnitzel, gepreßt	x	128,00-145,00	-		
Alleinfutter f. Mastschafämmer	o	282,20-380,00	-		
Ergänzungsfutter für Zuchtschafe	x	159,00-220,00	-		
<b>Raufutter</b>					
Einkaufspreise des Handels, ab Hof, in €/t, o. MwSt.					
Heu, kleine HD-Ballen, 1. Schnitt		80,00-95,00	75,00-76,00		
Heu, Rundballen, 1. Schnitt		65,00-75,00	70,00-75,00		
Heu, Quaderballen, 1. Schnitt		70,00-80,00	70,00-85,00		
Stroh, kleine HD-Ballen		50,00-60,00	45,00-75,00		
Stroh, Rundballen		40,00-50,00	35,00-50,00		
Stroh, Quaderballen		45,00-55,00	35,00-60,00		
Quelle: Landwirtschaftskammer RLP, LLH					

## Sauen / Ferkel Südhessen



Meldung der SK-Ringe Südhessen für Ferkel, Mykoplasmen geimpft, ab Hof, o. MwSt

Zeitraum:	<b>07.08.-13.08.06</b>
geimpfte Ferkel, Basis 25kg, €/Stück	<b>57,71</b>
Mehrgewichte (25-33 kg); €/kg LG:	<b>1,30</b>
Mehrgewichte (> 33 kg); €/kg LG:	<b>0,50</b>
deckföh. Jungsauen, 95 kg LG; Alter 180 Tage, ab Hof, in € / St. o. MwSt	<b>270,85</b>
Quelle: LLH	

## Ferkel Rhön-Vogelsberg



Ab-Hof-Preis -ohne MwSt.- der EZG  
"Qualitätsfleisch Rhön-Vogelsberg"

für den Zeitraum:	<b>31.07.-06.08.06</b>
Basis 28 kg-Ferkel, €/Stück	<b>60,00</b>
Mehrgewicht (25-30) €/kg LG	<b>1,28</b>
Mehrgewicht, >30 kg:	kein Zuschlag

## Hybrid-Jungsauen



Basispreis: 5-10 Tiere/Lieferung; frei Hof; ab 90 kg LG (o. MwSt.); Zeitraum: **24.07.-30.07.06**

**Spanne: 312,40 bis 337,00 Eur / Tier**

Jungsauenpreise: ohne Zu-/Abschläge bei abw.

Gruppengr., Paritäten od. div. Boni-Mali-Regel.

Quelle: Gemeldet v.: JSR; BHZP-RLP u. -Hessen, Hülsenberger Zuchtschweine

## Warenterminbörsen



**Hannover(RMX), Schluss-Kurse vom 01.08.2006**  
**Schl.-schweine-Kontrakte;** 8.000 ± 500 kg SG, 56 % (±3 %) MFA, 85-100 kg SG/Tier, div. Lieferorte; Frachtausgleich Münster

Liefermonat	Umsatz	€/kg SG	€/kg SG (Vorw.)
Aug. '06	19	1,669	1,651
Sept. '06	10	1,574	1,560
Okt. '06	0	1,460	1,450
Nov. '06	1	1,450	1,450
Dez. '06	0	1,450	1,449
Jan. '07	0	1,340	1,340
Feb. '07	0	1,383	1,383
März '07	0	1,388	1,388
April '07	0	1,388	1,395
Mai '07	0	1,425	1,425
Juni '07	0	1,450	1,450

**Hannover (RMX), Schluss-Kurse vom 01.08.2006**

**Ferkel-Kontrakte;** 100 St./25 kg LG; Cash-Settle.-Abrechn. auf Basis des "WTB-Piglet-Index"

Liefermonat	Umsatz	€/St.	€/St. (Vorw.)
Aug. '06	0	46,30	46,30
Sept. '06	0	43,70	43,70
Okt. '06	0	42,30	42,30
Nov. '06	0	46,00	46,00
Dez. '06	0	46,70	46,70
Jan. '07	0	48,50	48,50
Feb. '07	0	53,00	53,00
März '07	0	49,00	49,00
April '07	0	48,50	48,50
Mai '07	0	47,50	47,50
Juni '07	0	46,50	-

RMX Hannover

## Eierpreise



**Erzeugerpreise für Güteklasse A, lose, in Cent / St.**

**Rheinland - Pfalz vom: 31.07.-06.08.06**      **Hessen von : 24.07.-30.07.06**

Gew.-Kl.    Spanne    Ø-Preis    Spanne    Ø-Preis

**aus Käfighaltung**, an Handel u. Großverbraucher, frei Empf., von 1 bis 15 Kisten à 360 Stück, o. MwSt.

Gew.-Kl.	Spanne	Ø-Preis	Spanne	Ø-Preis
XL	7,50-15,00	9,81	9,00-13,60	11,43
L	5,15-13,00	7,72	6,70-12,50	10,12
M	4,63-11,00	6,91	6,10-11,60	9,16
S	4,38-9,00	6,13	5,90-10,80	8,02

**aus Käfighaltung**, an Endverbraucher, lose, inkl. MwSt

Gew.-Kl.	Spanne	Ø-Preis	Spanne	Ø-Preis
XL	16,00-19,00	18,00	14,50-17,00	16,00
L	15,00-17,00	16,00	12,20-16,00	15,00
M	10,00-16,00	14,00	11,60-15,00	14,00
S	8,00-13,00	11,00	11,40-13,00	12,00

**aus Bodenhaltung**, an Endverbraucher, lose, inkl. MwSt.

Gew.-Kl.	Spanne	Ø-Preis	Spanne	Ø-Preis
XL	17,00-23,00	20,00	17,00-21,00	20,00
L	16,00-20,00	18,00	16,00-19,00	18,00
M	14,00-18,00	16,00	15,00-18,00	16,00
S	10,00-15,00	13,00	10,00-13,00	11,00

Quelle: Landwirtschaftskammer RLP; LLH

**Ladenpreise Kl. M in €/10 St., inkl. MwSt.**

Käfigh.	Spanne	Ø-Preis	Spanne	Ø-Preis
Käfigh.	0,59-1,08	0,67	0,65-0,99	0,70
Bodenh.	0,99-1,89	1,13	0,99-2,00	1,38

Quelle: ZMP

**Eiernotierung Südwest vom 28. Juli 2006**

Großhandelsabgabepreise  
an den LEH, ohne MwSt und  
ohne KVP, Euro/100 Stück

weißschalig		
Gewichts-	€/100 St.	€/100 St.
klasse	<b>25.07.06</b>	<b>18.07.06</b>
XL	10,00	10,00
L	8,00	8,00
M	7,50	7,50
S	6,00	6,00

Tendenz: ruhig    Bedarfsgesch.

braunschalig		
Gewichts-	€/100 St.	€/100 St.
klasse	<b>25.07.06</b>	<b>18.07.06</b>
XL	10,00	10,00
L	8,00	8,00
M	7,50	7,50
S	6,00	6,00

Tendenz: ruhig    Bedarfsgesch.

Quelle: Warenbörsen

Stuttgart / Mannheim

## Verbraucher- und Erzeugerpreise für Obst und Gemüse



	Verbraucherpreise			Erzeugerpreise bei Versteigerungen*)	
	ZMP RLP	ZMP Hessen	Stichprobe Rheinland-Pfalz	Großmarkt Pfalz / VOG	Centralmarkt
	inkl. MwSt. *) 01.08.2006	inkl. MwSt. *) 01.08.2006	inkl. MwSt. *) 01.08.2006	Weisenh.a.S./Ingelh. 01.08.2006	Roisdorf/Straelen 01.08.2006
<b>OBST:</b>					
Süßkirschen (kg)	2,50-5,00	2,98-6,01	6,29	1,20-1,40	2,20-4,70
Pflaumen (kg)	1,39-3,01	1,25-2,00	2,49-3,19	0,51-0,65	0,45-0,57
Erdbeeren (500 g)	1,57-3,99	1,58-4,98	1,59-1,89	-	-
Heidelbeeren (kg)	7,16-9,95	6,45-11,45	-	5,00	-
Johannisbeeren rot (500 g)	1,71-3,00	1,66-3,98	1,99	0,70-1,20	0,45-0,60
Stachelbeeren rot (500 g)	-	-	2,99	1,82-2,41	0,90-1,15
Himbeeren (250 g)	3,89-7,96(kg)	3,98-11,20(kg)	1,89-2,49	0,75	0,90-1,30
Trauben blau (kg)	1,54-2,97	1,54-2,98	1,69-2,99	-	-
Trauben weiß (kg)	1,45-2,58	1,26-5,33	1,39-2,99	-	-
Tafelbirnen (kg)	1,19-4,11	0,99-3,24	-	-	-
<b>Äpfel (kg):</b>	0,00	0,00	0,00	0,00	0,00
Elstar	-	-	1,99	-	-
Gala	1,98-2,49	1,35-2,48	1,99-2,49	-	-
Jonagold	1,00-2,24	0,93-2,00	-	-	-
Braeburn	1,49-2,49	1,49-2,00	1,99	-	-
Golden Delicious	0,99-2,49	0,99-2,20	1,99	-	-
<b>GEMÜSE:</b>				<b>Mutterstadt</b>	
Kopfsalat (Stk)	0,13-0,79	0,15-0,79	0,19-0,79	0,18-0,21	0,22-0,24
Eissalat (Folie)	0,49-0,99	0,44-0,99	0,59-0,79	-	0,45-0,53
Lollo Bionda (Stk)	-	-	1,09	0,18	0,22-0,40
Raisa (Stk)	-	-	-	0,24	0,22-0,40
Weißkohl (kg)	0,79-0,99	-	1,39	0,20	0,16-0,28
Wirsing (kg)	-	-	1,29	0,20	0,15-0,26
Chinakohl (kg)	-	-	0,99-1,00	0,37-0,38	0,42-0,62
Blumenkohl (Stk)	0,55-1,50	0,49-1,49	0,99	1,20-1,40	0,95-1,16
Chicoree (kg)	-	-	0,89-0,99	-	0,88-0,91
Kohlrabi (Stk)	0,15-0,50	0,15-0,50	0,59	0,12	0,10-0,15
Broccoli (kg)	-	0,98-1,98	0,69-1,00	-	1,95-2,10
Gemüsepaprika (kg)	1,20-3,99	1,20-5,00	1,99-2,49	-	-
Möhren (kg)	0,55-1,30	0,49-1,17	0,69-0,99	0,30-0,34	0,25-0,48
Knollensellerie (kg)	-	-	1,39	0,40-0,45	0,40-0,62
Radieschen (Bd)	0,29-0,60	0,25-0,49	0,49-0,79	0,16-0,20	0,38-0,48
Porree (kg)	0,99-2,37	1,16-2,37	0,89-1,69	0,50-0,60	0,40-0,57
Zwiebeln (kg)	0,53-1,49	0,53-1,49	0,69-0,89	0,20-0,24	-
Zucchini (kg)	0,58-1,20	0,59-1,49	0,59-0,99	0,70-0,80	0,22-0,35
Salatgurken (Stk)	0,39-0,99	0,39-0,99	0,59-0,89	-	0,26-0,57
Rispen Tomaten (kg)	1,29-3,50	1,08-3,61	1,99-2,49	-	0,69-0,90

\*) Handelskl. I, wenn nicht anders angegeben / Erzeuger- bzw. Großhandelsabgabepreise in €, o. MwSt.

Quelle: LWK RLP; ZMP; Großmärkte

## Öko-Produkte



Ab-Hof Preise an Endverbraucher in €/kg,  
inkl. MwSt. vom 28.07.2006

Produkte	von - bis	Ø
Bataviasalat (Stk)	0,75-1,60	1,04
Eichenblattsalat (Stk)	0,75-1,60	1,02
Eissalat (Stk)	0,75-1,60	1,16
Kopfsalat (Stk)	0,75-1,60	1,03
Lollo Rossa (Stk)	0,50-1,20	0,99
Mangold (kg)	2,50-4,00	3,47
Romanasalat (Stk)	0,90-1,30	1,04
Spinat gew. (kg)	2,65-5,50	3,98
Rucola (kg)	8,60-22,00	16,57
Auberginen (kg)	2,90-6,95	5,18
Salatgurken (Stk)	2,00-4,85	3,73
Tomaten (kg)	2,59-4,95	3,59
Zucchini (kg)	1,48-3,80	2,09
Buschbohnen (kg)	2,90-7,90	5,55
Porree (kg)	3,00-5,99	4,66
Blumenkohl (Stk)	1,90-3,00	2,57
Broccoli (kg)	1,99-4,80	3,38
Kohlrabi (Stk)	0,60-1,30	1,03
Spitzkohl (kg)	1,27-2,95	2,15
Fenchel (kg)	2,50-4,40	3,61
Radieschen 10er Bd.	0,80-1,70	1,18
Rettich weiß (Stk)	0,80-1,95	1,66
Rote Bete (kg)	1,50-3,60	2,39
Knollensellerie (Stk)	1,35-2,70	1,85

Quelle: ZMP Bonn

## Wareterminbörse



**Hannover (RMX)**

Liefermonat	Umsatz	Euro/t	Vorw.
-------------	--------	--------	-------

Schlussnot. für **Speisekartoffeln 01.08.2006**

Menge: 25t, vorw. festk. Sorten der Hdkl I

(Agria, Marabel, Quarta, Satina, Secura, Solara;  
Cash-Settle.-Abrech.; "Table Potato-Index")

Nov. '06	0	156,000	145,00
Feb. '07	7	189,000	178,00
Apr. '07	5	205,000	200,00

Schlussnot. f. **Veredelungskart. 01.08.2006**

Menge: 25t, Warenkorb: Bintje, Agria u.a. vergl.

Sorten; Knollengr. 40 mm+, mit mind. 60% >  
50 mm (Cash-Settle.- Abrech.; "Potato-Index")

Nov. '06	0	195,00	190,00
Feb. '07	0	220,00	208,00
Apr. '07	299	263,00	254,00

Quelle: RMX Hannover

## Bundesweite Preis-Infos



Per Anrufbeantworter (0,69 €/ Min.)

**Info Eierpreise:** (0900)11904 -13

**Info Schlachtschweine/ZMP-Preis:** -10

**Info 4.DVO Schweine/Rinder:** -11

**Info Getreide, Ölsaaten:** -12

**Info Obst / Gemüse:** -14

ZMP

## Speisefrühhkartoffeln



Preise vom: 01.08.06		RLP-Nord	RLP-Süd	Hessen
<b>Erzeugerpreise, €/dt, ohne MwSt. lose, frei Rampe, vor Abzug Sortierkosten</b>	1	19,00	21,00	32,00-36,00
	2	17,00	18,50	18,00-20,00
<b>Direktabsatz Erzeuger-Verbraucher €/dt, inkl. MwSt., in 10 + 12,5 kg</b>	1	50,00-80,00	56,00	-
	2	40,00-80,00	52,00-69,00	29,50-40,00
<b>Direktabsatz Erzeuger-Verbraucher €/dt, inkl. MwSt., in 5 kg Säcken</b>	1	60,00-90,00	100,00	-
	2	50,00-90,00	64,00-80,00	-
<b>Großhandelsabgabepreise €/dt, ohne MwSt., mit Sack, Mindestabgabe eine Palette</b>	1	36,00-40,00		39,50-44,00
	2	30,00-34,00		29,50-32,00
<b>Kleinverkaufspreise LEH, Discounter €/dt, inkl. MwSt. in 5 kg-Netzen</b>	1	55,00-140,00		-
	2	44,00-140,00		-

1 = festkochende Sorten, 2 = vorw. festkochende Sorten

Quelle: LWK RLP; LLH