



Landwirtschaftskammer  
Rheinland-Pfalz

# Markt- und Preisinformation

der LWK Rheinland-Pfalz und des Landesbetriebs Landwirtschaft Hessen (LLH), zusammengestellt von der LWK Rheinland-Pfalz. Preise und Termine ohne Gewähr.



Landesbetrieb Landwirtschaft  
Hessen

## Aktuelles Markttelegramm

### Tierische Erzeugnisse

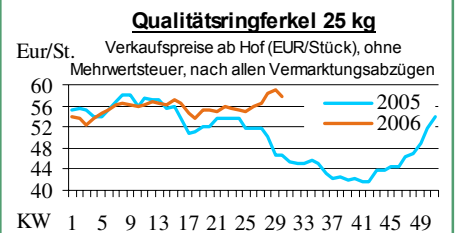
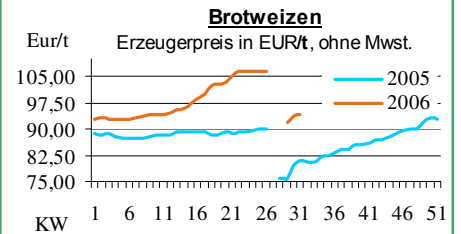
- Schlachtrinder:** Erste Anzeichen eines erhöhten Schlachtrinderangebots aufgrund der hitzebedingten Futterknappheit erhöhen den Druck auf die Erzeugerpreise. Fleischhandel am Schlachtkälbermarkt nahezu eingestellt, Erzeugerpreise schwach.
- Schlachtschweine:** Feste Preisvorgaben im gesamten Bundesgebiet bedingen auch regional, trotz schwacher Absatzlage, weitere Anhebungen der Erzeugerpreise am Schlachtschweinemarkt.
- Ferkel:** Regional zwar unverändert ausgeglichene Angebots- und Nachfrageverhältnisse. Infolge des inzwischen überregional, zum Teil deutlich drängenden Ferkelangebots, tendieren die Preise jedoch insgesamt schwächer.
- Nutzkälber:** Zurzeit schleppender Nutzkälberabsatz. Aufstallbereitschaft der Kälbermäster infolge vergleichsweise hoher Futterkosten unverändert gering, Preise fortgesetzt unter Druck. Gefragt bleiben nur gut mastfähige Tiere für die Bullenmast.
- Eier/Geflügel:** Nachfragetief am Eiermarkt auf Ladenstufe überwunden, zusätzliche Impulse aus den Urlaubsregionen. Das Angebot bleibt bei stetigen Zukäufen der Produktenindustrie knapp bedarfsdeckend, Erzeugerpreise fest. Geflügelmarkt über den regen Absatz von Grillartikeln stabil.

### Pflanzliche Erzeugnisse und Futtermittel

- Getreide und Ölsaaten:** Die Getreideernte ist in allen Landesteilen weit vorangeschritten, in den Frühdruschgebieten werden teilweise nur noch Restpartien angediehen. In den Höhegebieten ist nach der durchschnittlichen Rapserte nun der Drusch von Weizen und Sommergerste in vollem Gange, Erträge und Qualitäten werden als sehr heterogen bezeichnet. Am Markt kommen wegen mangelnder Abgabebereitschaft bei Erzeugern und Handel kaum Neugeschäfte ex Ernte zustande. Die Preistendenz ist für alle Getreidearten nach bundesweiten Vorgaben fest, regional werden jedoch vom Handel aufgrund des enormen Erntedrucks Abwehrpreise rausgehalten.
- Futtermittel:** Kurse am Markt für Sojaschrot ohne nennenswerte Bewegung, Angebot ab Mainz ausreichend, Nachfrage verhalten; Kleinwasserzuschlag unverändert bei 2,25 EUR/t. Rapschrotkurse in Erwartung einer schwächeren Ernte fester bewertet, Nachfrage belebt. Aus der Ernte entwickelt sich Preisdruck für Mühlennachprodukte.
- Kartoffeln:** Auslaufendes Frühkartoffelsortiment; Anschlussorten werden offeriert. Ausgeglichener Markt bei Speisekartoffeln, Preise tendieren fester. Übergebieltlicher Preisdruck hat etwas nachgelassen. Hitze führt zu Wachstumsstillstand und Rodebehinderungen.

Quelle: LWK RLP / ZMP Bonn / ED

## Blick in den Markt



## Warenterminbörsen

### Hannover (RMX)

Liefermon.	Umsatz	Euro/t	Vorwoche
<b>Schlussnotierungen für EU Weizen 25.07.2006</b>			
Menge: 50 t; 76kg/hl, 11%Prot., 220s. Fallz., 15% H <sub>2</sub> O			
Lieferpunkte: Mittellandkanal, Main, Mosel			
Sept. '06	0	125,00	120,00
Dez. '06	0	128,00	126,00

Liefermon.	Umsatz	Euro/t	Vorwoche
<b>Schlussnotierungen für Braugerste 25.07.2006</b>			
Menge: 50 t; max. 11,5% Protein, ≥90% Vollkorn, ≥95% Keimenergie, ≥93% sortenrein; div. Sorten, u.a. Scarlett, Barke			
Lieferorte: u.a. fca/fob Oberrhein / Mosel			
Sept. '06	0	133,00	132,50
Nov. '06	0	135,00	134,50

### Euronext Paris

Liefermon.	Umsatz	Euro/t	Vorwoche
<b>Schlussnotierungen für Exportweizen 25.07.2006</b>			
Menge: 50 t; 76 kg/hl, intervent.-fähig; Lieferort Rouen			
Sept. '06	0	121,75	121,00
Nov. '06	1902	125,50	125,50
Jan. '07	504	127,25	127,00
März '07	11	128,00	128,50
Mai '07	279	129,75	129,50
Sept. '07	0	117,50	122,00

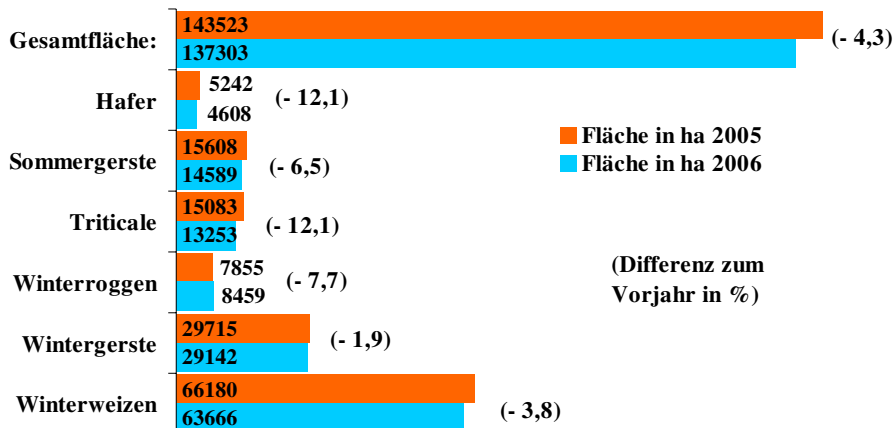
Liefermon.	Umsatz	Euro/t	Vorwoche
<b>Schlussnotierungen für Raps 25.07.2006</b>			
Menge: 50 t; div. Lieferorte in Dtschl./Frankr.			
Aug. '06	444	255,75	258,75
Nov. '06	819	259,50	263,00
Feb. '07	167	263,25	267,00
Mai '07	270	265,75	269,00
Aug. '07	10	256,00	259,50
Nov. '07	9	262,00	266,00

Liefermon.	Umsatz	Euro/t	Vorwoche
<b>Schlussnotierungen für Mais 25.07.2006</b>			
Menge: 50 t; 15% Feuchte, 4% Bruchkör./Lief. Atlantic			
Nov. '06	190	137,50	135,25

Quelle: RMX Hannover; Euronext

## Aktuelle Marktgrafik

### Saatgutvermehrung zur Ernte 2006 in Deutschland rückläufig



Quelle: LWK NS, zit. ED 17.06.06, Grafik: LWK RLP

## Erzeugerpreise für Getreide, Ölfrüchte und Körnerleguminosen



Einkaufspreise des Agrarhandels, frei Erfasser, für Standardqualität, in €/t, ohne MwSt.							Streckengeschäfte		
Erfassungsdatum: 25.07.2006	Hessen			Rheinland-Pfalz			Hessen	RLP	
* = Sonderverträge (bis 123,00 €/t)	Spanne	Landes-Ø	Vorwoche	Spanne	Landes-Ø	Vorwoche	Ab-Hof Ø	Ab-Hof Ø	Franko Ø
Eliteweizen, > 14% Rohprotein	-	-	-	-	-	-	-	-	-
Qualitätsweizen (A)	90,00-95,00	<b>91,65</b>	-	-	-	-	98,50	-	-
Brotweizen (B)	-	<b>90,00</b>	-	90,00-95,00	<b>93,65</b>	-	95,65	96,85	99,75
Mahl- bzw. Brotroggen, FZ>120	90,00-95,00	<b>91,65</b>	-	-	-	-	-	-	-
Futterroggen	-	-	-	-	-	-	-	-	-
Sommer-Braugerste (freie Ware)	-	<b>110,00</b>	-	110,00-115,00	<b>112,60</b>	-	115,00	115,00	118,50
Futtergerste >62 kg/hl	77,50-85,00	<b>81,20</b>	76,70	75,00-85,00	<b>78,40</b>	77,20	88,75	83,00	85,60
Futterweizen	-	<b>90,00</b>	-	85,00-90,00	<b>87,30</b>	87,10	95,00	89,80	92,50
Qualitätshafer >52 kg/hl	-	-	-	-	-	-	-	-	-
Futterhafer, >48 kg/hl	-	-	-	-	-	-	-	-	-
Körnermais	-	-	-	-	-	-	-	-	-
Triticale	-	-	-	-	<b>85,00*</b>	-	-	-	-
W.-Raps food (freie Ware)	225,00-235,00	<b>229,60</b>	228,80	228,00-240,00	<b>231,60</b>	228,60	237,15	236,50	239,40
W.-Raps food E.'06	-	-	-	-	-	-	-	-	-

Quelle: LLH; LWK RLP

## Börsennotierungen für Getreide, Ölsaaten und Futtermittel



Großhandelsabgabepreise in €/t, o. MwSt.; überwiegend frei Fuhre/Waggon bzw. Mühle/Station bei sofortiger Lieferung;

Quelle: "Warenbörsen der angegebenen Orte"

G=Geld, B=Brief, PS=Papiersack, lo=lose

Börsen	Köln	Mannheim	Würzburg	Frankfurt	Dortmund	Paderborn
Notierungen am:	21.07.2006	24.07.2006	21.07.2006	20.07.2006	20.07.2006	24.07.2006
Brotweizen 11,5 % 220 FZ	110,00-115,00	105,00-108,00	105,00	104,00-108,00	-	116,00-119,00
A-Weizen > 13 / 13,5 % / 250 FZ	-	109,00-113,00	108,00	110,00-113,00	-	-
E-Weizen 14,5%/50-55Sedi/250-280FZ	-	-	-	-	-	-
Futterweizen > 70 / 72 kg/hl	110,00	101,00-103,00	-	100,00-104,00	114,00-116,00	114,00-116,00
Brotroggen > 120 FZ	108,00-110,00	107,00-110,00	-	110,00-114,00	-	108,00-110,00
Braugerste, Inland	-	134,00-137,00	131,00-132,00	-	-	-
Futtergerste > 62 kg/hl	96,00-98,00	92,00-95,00	94,00-95,00	88,00-90,00	108,00-110,00	106,00-108,00
Qualitätshafer > 52/53 kg/hl	-	-	-	-	-	-
Triticale (max. 10 % Auswuchs)	105,00	91,00-97,00	95,00-96,00	-	108,00-110,00	108,00-111,00
Mais	-	122,00-123,00	-	-	130,00-134,00	132,00-134,00
Raps	255,00 G	256,00-257,00	250,00-252,00	252,00-254,00	255,00-256,00	253,00
Milchl.futter: ESt II, 20 % RP	-	130,00-135,00	-	-	-	-
Milchl.futter: ESt III, 18 % RP	-	133,00-135,00	-	-	-	-
Ferkelstarter >13,8 MJ ME/kg, 18%RP	-	253,00-263,00	-	-	-	-
Schweinemastfutter 13 MJ, 16%RP	-	148,00-158,00	-	-	-	-
Legehennenalleinfutter: 11,4 MJ	-	198,00-208,00	-	-	-	-
Sojaschrot, 43-44 % RP	171,00 B	178,00-179,00	171,00-173,00	-	169,00-170,00	162,00-163,00
Rapsschrot	103,00 B	-	99,00-106,00	-	102,00	103,00
Weizenkleie	68,00 B	50,00-55,00	-	58,00-63,00	64,00	60,00
Roggenkleie	-	45,00-50,00	-	-	-	-
Melasseschnitzel	105,00 B	98,00-101,00	-	-	102,00	103,00
Wiesenheu, 1. Schnitt, kl. Ballen	80,00-85,00	-	-	-	126,00-131,00	-
Wiesenheu, 1. Schnitt, Großballen	65,00-70,00	-	-	-	116,00-122,00	-
Weizenstroh, kleine Ballen	40,00-45,00	-	-	-	70,00-76,00	-

Die Konditionen und Paritäten der Börsen sind z. T. sehr unterschiedlich. Die Preise sind nicht unmittelbar vergleichbar.

Preistendenzen sind jedoch im zeitl. Vergleich der jeweiligen Börsennotierungen erkennbar.

## Aktuelle Preisinfos aus Rheinland-Pfalz und Hessen



Vorabinfos per Anrufbeantworter der

LWK RLP: 0671-793-200

Montags ab 16:00 Uhr:

Ringferkelpreise, Preisempfehlung für

Schlachtschweine aus Nordw.-Deutschland

Dienstags ab 16:00 Uhr:

Schlachtstättenpreise, Erzeuger-Metzger-

Notierungen, Preise 4. DVO, Nutzkälber

Weitere Informationen der

Landwirtschaftskammer Rheinland-Pfalz

Burgenlandstraße 7

55543 Bad Kreuznach

Referat 25 Marktinformation

www.lwk-rlp.de

E-Mail: markt@lwk-rlp.de

Tel.: 0671-793-107 (Hr. Möcklinghoff)

Weitere Informationen bei:

Landesbetrieb Landwirtschaft Hessen

Fachgebiet 24 - Marktinformation

Kölnische Straße 48-50

34117 Kassel

www.agrarberatung-hessen.de

E-Mail: marktinfo@lh-hessen.de

Tel.: 0561/7299-267 (Fr. Linker)

## Erzeugerpreise für Rinder frei Schlachtstätte



Amtliche Preisfeststellung (4. DVO) für Schlachtrinder, Preisgebiet Rheinland-Pfalz und Hessen, Preise in €/kg Schlachtgewicht frei Schlachtstätte, o. MwSt. Quelle: ADD Trier

Anzahl Meldungen: 8 Stück: 971 Schlachtzeitraum: 17.07.-23.07.06

Kategorie	Handelsklasse	Stück	Preisspanne*	Ø-Preis	Kg/Stück	Ø-Preis Vorw.
Jungbullen	U 3	5	3,09-3,30	3,14	439,34	3,21
	U 1-5	14	3,09-3,30	3,15	409,55	3,19
	R 2	36	2,88-3,33	3,11	361,40	3,14
	<b>R 3</b>	<b>30</b>	<b>2,43-3,26</b>	<b>3,01</b>	<b>394,07</b>	<b>3,08</b>
	O 2	18	2,00-3,02	2,54	315,00	2,50
	O 3	34	2,39-2,92	2,50	352,57	2,64
	P 1-5	25	2,00-2,48	2,12	301,43	2,15
	E-P insg.	168	-	2,76	354,64	2,79
Kühe	R 3	27	2,19-2,45	2,34	349,40	2,46
	O 2	43	1,98-2,20	2,13	296,48	2,18
	<b>O 3</b>	<b>153</b>	<b>2,06-2,27</b>	<b>2,20</b>	<b>327,90</b>	<b>2,26</b>
	O 4	21	2,17-2,25	2,20	327,28	2,30
	P 1	256	1,39-1,66	1,57	231,98	1,60
	P 2	79	1,53-1,77	1,73	255,14	1,76
	P 3	58	1,79-1,90	1,84	272,13	1,90
	E-P insg.	677	-	1,90	278,76	1,98
Färsen	R 3	9	2,68-2,87	2,76	285,05	2,78
	<b>O 3</b>	<b>30</b>	<b>2,14-2,26</b>	<b>2,20</b>	<b>265,28</b>	<b>2,29</b>
	O 4	-	-	-	-	2,27
	O 1-5	38	2,04-2,40	2,19	267,45	2,23
	P 1-5	24	1,48-1,83	1,57	220,80	1,83
		E-P insg.	87	-	2,18	262,24

Schlachtzeitraum: Amtliche Preisfeststellung (4. DVO) für Schlachtrinder im Preisgebiet

Kategorie	HdKl.	Baden-Württemberg				Nordrhein-Westfalen			
		Preisspanne	Ø-Preis	Vorwo	Kg/Stk.	Preisspanne	Ø-Preis	Vorwo	Kg/Stk.
Jungbullen	<b>R3</b>	2,80-3,00	<b>2,89</b>	2,89	388,00	2,74-3,00	<b>2,87</b>	2,89	401,20
	O3	2,46-2,62	2,60	2,55	367,00	2,44-2,59	2,51	2,52	363,30
Kühe	R 3	2,46-2,63	2,51	2,54	355,00	2,35-2,48	2,43	2,44	355,30
	<b>O 3</b>	<b>2,17-2,33</b>	<b>2,30</b>	2,36	319,00	2,21-2,34	<b>2,29</b>	2,33	319,60
Färsen	R 3	2,75-3,17	2,85	2,84	306,00	2,63-3,10	2,70	2,79	300,30
	<b>O 3</b>	<b>2,25-2,89</b>	<b>2,38</b>	2,38	286,00	2,09-2,33	<b>2,23</b>	2,34	271,00

Umfrage der Landwirtschaftskammer Rheinland-Pfalz

## Erzeugerpreise für Nutzkälber ab Hof



1. u. 2. Qualität, zur Bullen- bzw. Kälbermast geeignet; Alter ab 14 Tage; ca. 40 bis 60 kg LG in €/St.; inkl. MwSt., nach allen Vermarktungsabzügen

Region	Hessen				Rheinland-Pfalz			
	17.07.-23.07.06				24.07.-30.07.06			
Woche vom:	Stck.	Preis- spanne	Ø-Preis akt. Woche	Vorw.	Stck.	Preis- spanne	Ø-Preis akt. Woche	Vorw.
<b>Bullenkälber</b>								
Holstein sbt.	557	109-171	139	154	235	80-140	125	140
Holstein rbt.	32	115-180	148	164	40	110-160	134	149
Kreuzungen	9	213-240	231	241	33	140-300	200	242
Fleckvieh	7	322-327	326	308	-	-	-	-
<b>Mutterkälber</b>								
Holstein	38	41-80	49	55	19	30-120	63	64
Kreuzungen	11	120-153	134	160	17	80-200	126	150
<b>3. Qualität BK</b>	-	-	-	-	4	50-90	60	30

Quelle: LLH Kassel, LWK RLP Bad Kreuznach

Erzeugerpreise für Fleckviehkälber; bis 100 kg LG, ab Hof, in € je kg LG, o. MwSt.

Region	17.07.-23.07.06			(Veränderungen zur Vorwoche)		
	Bayern	Baden-Württemberg	Südbaden	Bayern	Baden-Württemberg	Südbaden
<b>Bullenkälber</b>	5,15 (+ 0,02)	5,10 (- 0,01)	5,04 (- 0,11)			
<b>Mutterkälber</b>	3,27 (- 0,01)	3,20 (- 0,07)	3,05 (- 0,03)			

Quelle: ZMP Bonn

gültig vom 26.07.2006 - 02.08.2006

## Akt. Schlachtstättenpreise



Preise für Schlachtrinderhälften, in €/kg SG, frei Schlachtstätte, o. MwSt.

Tierart / HdKl.	25.07.2006	Vorwoche
Jungbullen R3	2,80-3,05	2,50-3,09
Kühe O3	1,95-2,33	2,00-2,34
Färsen O3	2,10-2,55	2,15-2,58

Umfrage LWK in Schlachtstätten aus RLP

## Lammfleischmarkt



Amtliche Preisfeststellung der Länder Rheinland-Pfalz, Hessen u. Nordrhein-Westfalen, in €/kg, o. MwSt., für die Woche vom

17.07.-23.07.06

Nach Schlachtgewicht pauschal abgerechnet

Gattung	Stück	Ø-Gew.	Ø-Preis
Lammfl.	-	-	-

Nach Lebendgewicht pauschal abgerechnet

Lammfl.	-	-	-
---------	---	---	---

Quelle: Regierungspräsidium Gießen

## Schlachtlämmerpreise



Preise für junge, vollfleischige Schlachtlämmer, in €/kg LG inkl. MwSt., für die Woche vom:

24.07.-30.07.06

1,70-1,90 Eur/kg (Vw.: 1,80-2,00 Eur/kg)

Tendenz: Angebot und Nachfrage ausgeglichen

Quelle: EZG Weideland, Bitburg

## Pferdemarkt Hamm



Vom 26.07.2006; Auftrieb: 147 Pferde;

Schlachtpferdepreise in € / kg LG; o. MwSt.

1. Qualität **0,70**

vollfleischiges Warmblut **0,40-0,60**

geringfleischige Pferde **0,20-0,35**

Marktverlauf: Hohes Angebot, kaum Nachfrage

Nächster Pferdemarkt am: **09.08.2006**

Quelle: LWK NRW

## Auktionstermine



Zuchtvieh		Fleischrinder	
Hamm:	01.08.06	Krefeld:	17.10.06
Bitburg:	10.08.06	Meschede:	01.12.06
Krefeld:	16.08.06	Alsfeld:	06.12.06
Alsfeld:	16.08.06		

Kälber		Absetzer	
Bitburg:	10.08.06	Krefeld:	23.08.06
Münster:	23.08.06	Alsfeld:	29.08.06
Alsfeld:	29.08.06	Krefeld:	20.09.06
Biebesheim:	13.09.06	Alsfeld:	20.09.06

Zuchtschweine	
Limburg:	06.09.06   Limburg: 25.10.06

Ferkel	
Limburg:	09.08.06   Limburg: 30.08.06

Schafe	
Butzbach:	12.08.06   Butzbach: 28.10.06

## Erzeugerpreise für Schlachtschweine frei Schlachtstätte



Amtl. Preisfeststellung (4. DVO, nach SG (80-110 kg) u. Handelsklassen) o. MwSt.

Zeitraum:	M1	E	U	E-P	E-P Vorw.
<b>Baden-Württemberg (Nord)</b> (32 Betriebe, 39.854 Stück)					
gewogener Ø-Preis (€/kg)	1,02-1,24	1,57-1,78	1,39-1,61	-	-
Muskelfleisch-Anteil in Prozent	1,12	1,66	1,52	1,63	1,61
	-	59,40	53,00	58,10	58,20
<b>Rheinland-Pfalz</b> (8 Betriebe, 15.442 Stück)					
gewogener Ø-Preis (€/kg)	0,90-1,18	1,67-1,76	1,38-1,56	-	-
Klassen-Anteil in Prozent	1,12	1,68	1,55	1,62	1,59
Muskelfleisch-Anteil in Prozent	0,50	57,80	27,20	-	-
	-	58,25	52,95	55,93	55,93
<b>Nordrhein-Westfalen (Süd)</b> (7 Betriebe, 24.048 Stück)					
gewogener Ø-Preis (€/kg)	-	1,67-1,71	1,55-1,58	-	-
Muskelfleisch-Anteil in Prozent	-	1,69	1,56	1,64	1,61
	-	58,50	53,00	56,60	56,60
<b>Hessen</b> (19 Betriebe, 4.314 Stück)					
gewogener Ø-Preis (€/kg)	1,16-1,28	1,61-1,77	1,45-1,57	-	-
Klassen-Anteil in Prozent	1,22	1,69	1,55	1,65	1,64
Muskelfleisch-Anteil in Prozent	1,11	69,80	19,80	92,84	93,29
	-	59,03	53,09	57,35	57,71
<b>Thüringen</b> (6 Betriebe, 26.030 Stück)					
gewogener Ø-Preis (€/kg)	1,16-1,21	1,66-1,68	1,54-1,58	-	-
Muskelfleisch-Anteil in Prozent	1,18	1,67	1,57	1,62	1,60
	-	58,00	53,10	55,80	56,10

Quelle für RLP: ADD Trier; für Hessen: RP Gießen; sonstige: Umfrage der LWK RLP

## Akt. Schlachtstättenpreise



Basis-Preis f. Schlachtschweine, 56 % MFA  
(in €/kg/SG), frei Schlachtstätte

1. Umfrage in Schlachtstätten aus RLP	vom: 25.07.2006
<b>Spanne: 1,63-1,70 €</b> (Vorw.: 1,61-1,67 €)	
2. Umfrage LLH bei Kurhessischen Genossenschaften	vom: 24.07.2006
<b>Spanne: 1,65-1,68 €</b> (Vorw.: 1,63-1,66 €)	
<b>ISN Notierung</b>	
	Spanne Median
14.07.-20.07.06	ISN: 1,64-1,65 1,65
21.07.2006	ISW: 1,67-1,68 1,68
Quelle: ISN Tel.: 09 00 / 19 00 929	

## Preisempf. f. Schlachtschweine



"Vereinigungspreis der Erzeugergemeinschaften"  
56 % MFA, Euro-Referenzmaske, frei Schlachtst.  
ohne QS-Aufschlag, in €/kg/SG, ohne MwSt.

Wochenpreis v. 21.07.06 (für 21.07.-27.07.06)

Median 1,68 (Vw.: 1,65); Sp.: 1,67 - 1,68

Vermarktungsmenge: 135.300 (zur Vw.: - 6.500)

Wochenpreis Sauen, M1: 1,18

Quelle: LWK Nieders. Info: 0900/190-244, 0,69 €/Min.

## Ferkelpreise aus Rheinland-Pfalz / Saarland



1. Basispreise ab Hof (o. MwSt.) für Standard-Qualitätsferkel der EZ-Ringe; Ø-Gruppen-Größe: Ringf.: 30 Stk., Aufzuchtferkel: ab 60 F./Partie; z.T. als Poolpreis; ohne Abzüge für Klein- u. Zuschläge für Großgruppen; ohne Kosten für Transport u. Impfungen; mit Qualitätszuschlag

"Aufzuchtstall" für den Zeitraum von: 24.07.-30.07.06

Die Zu- u. Abschläge für abweichende Mengen u. Qualitäten bei R-Ferkeln sind frei vereinbar!

Basis	kg	Grundpreis bzw. ± Preisveränderung zu		Zu-/Abschläge (€/kg) für	
		Spanne (€/Stück)	Vorwoche (€/Stück.)	Mehrgewicht	Mindergew.
Qualitätsringferkel (R)	25	50,50	- 0,50	bis 30 kg 1,50 bis 35 kg 0,75	1,00 -
Aufzuchtferkel (A)	8	30,52 bis 40,60	- 0,90 --- ± 0,00	0,50-1,00	0,50-1,00
	30	58,80 bis 63,30	- 1,00 --- ± 0,00	0,50-0,70	0,70-1,00

2. Verkaufspreismeldungen der Erzeugerringe aus der Vorwoche, vom 17.07.-23.07.06

Basis (kg)	Anzahl Ferkel	Preis/Ferkel (€/Stück.)		± Preisveränderung zur Vorw. (€/Stück.)	Zu-/Abschläge (€/kg) für	
		Spanne	Ø-Preis		Mehrgew.	Mindergew.
(R) 25	2.509	51,00-56,00	53,09	- 1,62	bis 1,30	bis 1,00
(A) 8	3.710	31,42-40,60	32,43	- 2,35	0,50-1,00	0,50-1,00
(A) 30	2.726	59,80-63,30	60,48	- 1,65	0,50-0,70	0,70-1,00

Zuschläge: Bei Kleingruppen, bis 60 Ferkel/Partie, wurden teils Abzüge bis 2,00 €/Tier, bei Großgruppen, ab 100 bzw. 160 Tiere, Zuschläge von bis zu 4,00 €/Tier, vor MwSt., berechnet.

Herkünfte: Zwei-/Dreirassenkreuzungen, Hybriden, Systemferkel

Quelle: Landwirtschaftskammer Rheinland-Pfalz

## Ferkelpreise aus Nordwest-Deutschland



Ab-Hof-Preise f. Qualitätsferkel, 100er-Gr. o. MwSt, o. Aufschl. f. Topgenetik u. evtl. Impfbzuschl.

Zeitraum	Erzeugungregion		
	Nordrhein-Westfalen	Niedersachsen	Niedersachsen
17.07.-23.07.06			
Datenquelle*:	VHB/EZG	VHB/EZG	EZG
Basisgewicht:	25 kg	25 kg	8 kg/Systemferkel
eingekaufte Menge in Stk.	68.085	83.277	28.642
Ø-Preis in €/ Stk.	52,00	50,00	33,60
Veränderung z. Vorwoche	- 1,00	- 1,00	- 0,20
Preisspanne €/ Stk.	47,00 - 57,50	46,00 - 56,50	30,50 - 35,80
Trend / Vorwoche (€/Stk)	± 0,00 bis - 1,00	± 0,00 bis - 2,00	-

\*VHB = genossenschaftl. und private Handelsbetriebe; EZG = Erzeugergemeinschaften, Niedersachsen: Median-Grundpreise; abweichende Partigrößen werden mit Preis auf- oder Abschlägen versehen; Abweichungen v. Basisgewicht werden im Rheinland mit 0,75 € ansonsten zwischen 0,5 - 1,0 €/kg LG verrechnet, Zu- und Abschläge für Systemferkel ± 0,5 €/kg

Quelle: Landwirtschaftskammern Nordrhein-Westfalen und Niedersachsen

## Ab-Hof-Preise für Schweine



Erzeuger-Metzger-Direktverk.; Metzgerqualität

(Ø ca. 58-60% MFA; in €/kg, o.MwSt)

Schlachtzeitraum vom 17.07.-23.07.06

Gemeldete Tiere: 812; Preis je kg LG: 1,47  
umg. auf SG (79 % Ausschl.): 1,86

Empfehlung der EZG'en aus RLP f.d. Zeitraum vom 24.07.-30.07.06 1,49 kg LG

Quelle: LWK RLP bzw. 1,89 kg SG

## Ferkelpreise Hessen



Ab-Hof-Preise für Standard-Qualitätsferkel

(Basis: 28kg), €/Tier, o. MwSt., ohne Aufschläge für Impfungen und Direktgeschäfte, inkl. aller Qualitätszuschläge, nach Abzug aller Vermarktungskosten

Zeitraum: 17.07.-23.07.06

Anzahl:	Preisspanne	Ø-Preis (Vorw.)
6.558		
Grundpreis <sup>1)</sup>	49,00-54,00	51,27 (52,25)
50er Gruppe <sup>2)</sup>	53,00-60,00	57,81 (59,00)
100er Gruppe <sup>2)</sup>	60,00-60,40	60,20 (61,15)
Zuschlag bis 30 kg LG		1,00-1,30
Zuschlag > 30 kg LG		0,40-0,51

<sup>1)</sup> Ferkel o. Zu-/Abschläge, u.a. für Mengen

<sup>2)</sup> mit einheitl. Genetik u. Gewicht Quelle: LLH

## Ferkel Baden-Württemberg



Region	Erzielte Ø-Preise der Vorwoche <sup>1)</sup>		Notierung
	in €/ Stück	Spanne	
Hohenlohe und Oberschwaben		Ø	24.07.2006 Tendenz Folgewoche
100 Gruppe <sup>2)</sup>	46,00-52,00	49,50	± 0,00

<sup>1)</sup> gew. Ø-Preise, 25kg-Ferkel, ohne Myko-Impfung und ohne MwSt.

<sup>2)</sup> Ferkel-Gruppe ca. 100 Tiere, einheitl. Genetik und Gewicht, mit QS-Status frei Vermarkter  
Mehrgewicht: + 1,00 EUR/kg

LLM Schwäbisch-Gmünd, Info: 0900/1810800



## Futtermittel



Abgabepreise des Handels an die Landwirtschaft, in €/t, frei Hof/Silo (lose, ab 3 t), bzw. ab Lager (gesackt), ohne MwSt., Spannenpreise. \* = Einzelmeldung

Erfassungszeitraum: Juli 2006		x = lose (> 3 t)		o = gesackt	
		Rheinland - Pfalz	Hessen	Rheinland - Pfalz	Hessen
MAT, ohne Magermilchpulveranteil	o	1.100,00-1.455,00	1.000,00-1.300,00		
MAT, Magermilchpulverant. > 50 %	o	1.430,00-1.757,50	1.198,00-1.805,00		
Ergänzfutter für Aufzuchtälber, 18% RP	x	192,50-234,00	177,50-232,50		
Milchleistungsfutter 14/15 - III	x	147,50-168,00	142,00-152,00		
Milchleistungsfutter 18 - III	x	148,00-169,00	140,00-154,00		
Ferkelaufzuchtff., 13,2-13,6 MJ/kg	x	214,00-285,00	223,50-354,00		
Sauenfutter, 13,0 MJ/kg	x	195,00-230,00	167,50-232,50		
Schweinemastfutter					
Vormast, 1,0-1,15% Lysin, >13,2MJ/kg	x	180,00-210,00	160,50-190,00		
Endmast, 0,9-1,0% Lysin, >12,6MJ/kg	x	175,00-195,00	158,00-195,00		
Ergänzungsfutter Mastschw., 12,6 MJ/kg;	x	225,00-267,00	193,00-282,00		
28% Rohprotein	o	360,00	-		
Legehennenalleinfutter, 11,4 MJ/kg,	x	184,00-320,00	192,00-231,50		
0,38 % Methionin	o	345,00-410,00	-		
Broileralleinfutter, 13,4 MJ/kg	x	229,00*	-		
Putenalleinfutter., Phase 6, 11,5 MJ/kg	x	206,50*	-		
Sojaschrot, 43-44% Rohprotein	x	195,00-209,00	190,00-210,00		
	o	270,00-326,00	-		
Rapsschrot, ca. 34 % Rohprotein	x	120,00-140,00	125,00-148,00		
Weizenkleie (Normtyp)	o	190,00-200,00	-		
Melasseschnitzel, gepreßt	x	128,00-145,00	-		
Alleinfutter f. Mastschafämmer	o	282,20-380,00	-		
Ergänzungsfutter für Zuchtschafe	x	159,00-220,00	-		
<b>Raufutter</b>					
Einkaufspreise des Handels, ab Hof, in €/t, o. MwSt.					
Heu, kleine HD-Ballen, 1. Schnitt		80,00-95,00	75,00-80,00		
Heu, Rundballen, 1. Schnitt		65,00-75,00	70,00-75,00		
Heu, Quaderballen, 1. Schnitt		70,00-80,00	70,00-85,00		
Stroh, kleine HD-Ballen		50,00-60,00	45,00-80,00		
Stroh, Rundballen		40,00-50,00	35,00-50,00		
Stroh, Quaderballen		45,00-55,00	35,00-60,00		
Quelle: Landwirtschaftskammer RLP, LLH					

## Sauen / Ferkel Südhessen



Meldung der SK-Ringe Südhessen für Ferkel, Mykoplasmen geimpft, ab Hof, o. MwSt

Zeitraum:	<b>31.07.-06.08.06</b>
geimpfte Ferkel, Basis 25kg, €/Stück	<b>56,70</b>
Mehrgewichte (25-33 kg); €/kg LG:	<b>1,30</b>
Mehrgewichte (> 33 kg); €/kg LG:	<b>0,50</b>
deckföh. Jungsauen, 95 kg LG; Alter 180 Tage, ab Hof, in € / St. o. MwSt	<b>266,80</b>
Quelle: LLH	

## Ferkel Rhön-Vogelsberg



Ab-Hof-Preis -ohne MwSt.- der EZG  
"Qualitätsfleisch Rhön-Vogelsberg"

für den Zeitraum:	<b>24.07.-30.07.06</b>
Basis 28 kg-Ferkel, €/Stück	<b>60,00</b>
Mehrgewicht (25-30) €/kg LG	<b>1,28</b>
Mehrgewicht, >30 kg:	kein Zuschlag

## Hybrid-Jungsauen



Basispreis: 5-10 Tiere/Lieferung; frei Hof; ab 90 kg LG (o. MwSt.); Zeitraum: **17.07.-23.07.06**

**Spanne: 310,36 bis 337,00 Eur / Tier**

Jungsauenpreise: ohne Zu-/Abschläge bei abw.

Gruppengr., Paritäten od. div. Boni-Mali-Regel.

Quelle: Gemeldet v.: JSR; BHZP-RLP u. -Hessen, Hülsenberger Zuchtschweine

## Warenterminbörsen



**Hannover(RMX), Schluss-Kurse vom 25.07.2006**  
**Schl.-schweine-Kontrakte;** 8.000 ± 500 kg SG, 56 % (±3 %) MFA, 85-100 kg SG/Tier, div. Lieferorte; Frachtausgleich Münster

Liefermonat	Umsatz	€/kg SG	€/kg SG (Vorw.)
Aug. '06	17	1,651	1,585
Sept. '06	7	1,560	1,521
Okt. '06	1	1,450	1,443
Nov. '06	1	1,450	1,438
Dez. '06	0	1,449	1,440
Jan. '07	0	1,340	1,340
Feb. '07	0	1,383	1,383
März '07	0	1,388	1,388
April '07	0	1,395	1,405
Mai '07	0	1,425	1,440
Juni '07	0	1,450	-

**Hannover (RMX), Schluss-Kurse vom 25.07.2006**

**Ferkel-Kontrakte;** 100 St./25 kg LG; Cash-Settle.-Abrechn. auf Basis des "WTB-Piglet-Index"

Liefermonat	Umsatz	€/St.	€/St. (Vorw.)
Juli '06	0	49,80	50,00
Aug. '06	0	46,30	46,30
Sept. '06	0	43,70	43,50
Okt. '06	0	42,30	42,50
Nov. '06	0	46,00	46,00
Dez. '06	0	46,70	46,70
Jan. '07	0	48,50	47,70
Feb. '07	0	53,00	53,00
März '07	0	49,00	49,00
April '07	0	48,50	48,50
Mai '07	0	47,50	47,50

RMX Hannover

## Eierpreise



**Erzeugerpreise für Güteklasse A, lose, in Cent / St.**

**Rheinland - Pfalz vom: 24.07.-30.07.06**      **Hessen von : 17.07.-23.07.06**

Gew.-Kl.    Spanne    Ø-Preis    Spanne    Ø-Preis

**aus Käfighaltung**, an Handel u. Großverbraucher, frei Empf., von 1 bis 15 Kisten à 360 Stück, o. MwSt.

	Rheinland - Pfalz	Hessen	Rheinland - Pfalz	Hessen
XL	7,30-15,00	9,79	8,80-13,60	11,40
L	4,90-13,00	7,70	6,30-12,50	10,08
M	4,45-11,00	6,89	5,90-11,60	9,14
S	4,30-9,00	6,12	5,80-10,80	8,02

**aus Käfighaltung**, an Endverbraucher, lose, inkl. MwSt

	Rheinland - Pfalz	Hessen	Rheinland - Pfalz	Hessen
XL	16,00-19,00	18,00	14,30-17,00	16,00
L	15,00-17,00	16,00	11,90-16,00	15,00
M	10,00-16,00	14,00	11,40-15,00	14,00
S	8,00-13,00	11,00	11,30-13,00	12,00

**aus Bodenhaltung**, an Endverbraucher, lose, inkl. MwSt.

	Rheinland - Pfalz	Hessen	Rheinland - Pfalz	Hessen
XL	17,00-23,00	20,00	17,00-21,00	20,00
L	16,00-20,00	18,00	16,00-19,00	18,00
M	14,00-18,00	16,00	15,00-18,00	16,00
S	10,00-15,00	13,00	10,00-13,00	11,00

Quelle: Landwirtschaftskammer RLP; LLH

**Ladenpreise Kl. M in €/10 St., inkl. MwSt.**

	Rheinland - Pfalz	Hessen	Rheinland - Pfalz	Hessen
Käfigh.	0,59-0,93	0,68	0,65-0,99	0,69
Bodenh.	0,99-2,98	1,43	0,69-1,97	1,36

Quelle: ZMP

**Eiernotierung Südwest vom 21. Juli 2006**

Großhandelsabgabepreise  
an den LEH, ohne MwSt und  
ohne KVP, Euro/100 Stück

weißschalig		
Gewichts-	€/100 St.	€/100 St.
klasse	<b>18.07.06</b>	<b>11.07.06</b>
XL	10,00	10,00
L	8,00	8,00
M	7,50	7,50
S	6,00	6,00

Tendenz: Bedarfsgesch.    ruhig

braunschalig		
Gewichts-	€/100 St.	€/100 St.
klasse	<b>18.07.06</b>	<b>11.07.06</b>
XL	10,00	10,00
L	8,00	8,00
M	7,50	7,50
S	6,00	6,00

Tendenz: Bedarfsgesch.    ruhig

Quelle: Warenbörsen

Stuttgart / Mannheim

## Verbraucher- und Erzeugerpreise für Obst und Gemüse



	Verbraucherpreise			Erzeugerpreise bei Versteigerungen*)	
	ZMP RLP	ZMP Hessen	Stichprobe Rheinland-Pfalz	Großmarkt Pfalz / VOG	Centralmarkt
	inkl. MwSt. *) 25.07.2006	inkl. MwSt. *) 25.07.2006	inkl. MwSt. *) 25.07.2006	Weisenh.a.S./Ingelh. 25.07.2006	Roisdorf/Straelen 25.07.2006
<b>OBST:</b>					
Süßkirschen (kg)	2,98-5,55	2,50-5,90	5,99	1,20-4,75	2,20-4,70
Pflaumen (kg)	1,39-2,00	1,25-3,58	1,99-2,99	0,82-1,09	-
Erdbeeren (kg)	1,58-4,00	1,58-4,23	1,49	-	-
Heidelbeeren (250 g)	1,80-15,92	1,45-15,92	1,49-1,99	1,25	-
Johannisbeeren rot (500 g)	1,98-3,98	2,97-5,98	1,99	0,31-0,55	0,45-0,60
Stachelbeeren rot (500 g)	-	-	2,99	0,51-1,10	0,90-1,15
Himbeeren (250 g)	-	-	1,49-2,49	0,75	0,90-1,30
Trauben blau (kg)	1,99-3,99	1,54-2,99	2,99	-	-
Trauben weiß (kg)	1,54-2,99	1,54-3,94	1,49-2,99	-	-
Tafelbirnen (kg)	1,19-3,06	1,35-3,00	-	-	-
<b>Äpfel (kg):</b>	0,00	0,00	0,00	0,00	0,00
Elstar	-	0,90-1,99	1,99	-	-
Gala	-	1,39-2,49	1,99-2,49	-	-
Jonagold	1,00-1,99	0,90-1,99	-	-	-
Braeburn	1,45-2,49	1,33-2,49	1,99	-	-
Golden Delicious	0,99-1,99	0,99-2,00	1,98-1,99	-	-
<b>GEMÜSE:</b>				<b>Mutterstadt</b>	
Kopfsalat (Stk)	0,39-0,89	0,39-0,89	0,19-0,69	0,18-0,21	0,16-0,21
Eissalat (Folie)	0,39-1,20	0,39-0,99	0,69-0,79	-	0,30-0,51
Lollo Bionda (Stk)	-	-	0,99	0,18	0,12-0,31
Raisa (Stk)	-	-	0,99	0,24	0,12-0,34
Weißkohl (kg)	-	-	0,99-1,29	0,20	0,12-0,14
Wirsing (kg)	-	-	0,99	0,20	0,12-0,16
Chinakohl (kg)	-	-	0,99	0,37-0,38	0,25-0,27
Blumenkohl (Stk)	0,49-0,99	0,49-0,99	0,99	1,20-1,40	0,80-1,33
Chicoree (kg)	-	-	0,99	-	0,85
Kohlrabi (Stk)	0,25-0,49	0,19-0,49	0,29-0,49	0,12	0,08-0,11
Broccoli (kg)	-	1,18-1,98	0,79-0,99	-	0,80-1,42
Gemüsepaprika (kg)	1,30-3,99	1,30-4,00	1,99	-	-
Möhren (kg)	0,59-1,49	0,55-1,59	0,59-0,99	0,30-0,34	0,25-0,40
Knollensellerie (kg)	-	-	1,39	0,40-0,45	0,40-0,53
Radieschen (Bd)	0,29-0,52	0,25-0,69	0,39-0,59	0,16-0,20	0,27-0,36
Porree (kg)	1,16-2,50	1,00-3,00	0,69-1,49	0,50-0,60	0,45-0,51
Zwiebeln (kg)	0,59-1,49	0,59-1,59	0,69	0,20-0,24	-
Zucchini (kg)	0,45-1,99	0,45-1,58	0,59-0,99	0,70-0,80	0,30-0,32
Salatgurken (Stk)	0,33-0,89	0,33-0,81	0,59-0,79	-	0,26-0,46
Rispen Tomaten (kg)	0,98-3,27	0,98-3,98	1,99-2,49	-	0,81-1,00

\*) Handelskl. I, wenn nicht anders angegeben / Erzeuger- bzw. Großhandelsabgabepreise in €, o. MwSt.

Quelle: LWK RLP; ZMP; Großmärkte

## Öko-Produkte



Ab-Hof Preise an Endverbraucher in €/kg,  
inkl. MwSt. vom **21.07.2006**

Produkte	von - bis	Ø
Bataviasalat (Stk)	0,80-1,60	1,05
Eichenblattsalat (Stk)	0,60-1,60	1,05
Eissalat (Stk)	0,80-2,00	1,13
Kopfsalat (Stk)	0,60-1,60	1,05
Lollo Rossa (Stk)	0,60-1,50	1,03
Mangold (kg)	2,00-5,00	3,60
Romanasalat (Stk)	0,90-1,20	1,04
Spinat gew. (kg)	2,65-5,50	4,03
Rucola (kg)	12,00-18,00	15,94
Auberginen (kg)	2,90-6,80	4,94
Salatgurken (Stk)	0,80-1,80	1,27
Tomaten (kg)	2,65-4,98	3,83
Zucchini (kg)	1,49-3,50	2,34
Buschbohnen (kg)	3,95-8,00	6,30
Markerbsen (kg)	4,90-6,90	5,88
Blumenkohl (Stk)	1,20-2,80	1,77
Broccoli (kg)	1,99-4,90	3,77
Kohlrabi (Stk)	0,60-1,30	1,07
Spitzkohl (kg)	1,27-3,00	2,22
Fenchel (kg)	2,50-4,98	3,65
Radieschen 10er Bd.	0,80-1,80	1,23
Rettich weiß (Stk)	0,99-1,95	1,61
Rote Bete (kg)	1,20-2,65	1,94
Knollensellerie (Stk)	1,20-2,70	1,83

Quelle: ZMP Bonn

## Wareterminbörse



**Hannover (RMX)**

Liefermonat	Umsatz	Euro/t	Vorw.
<b>Schlussnot. für Speisekartoffeln 25.07.2006</b>			
Menge: 25t, vorw. festk. Sorten der Hdkl I			
(Agria, Marabel, Quarta, Satina, Secura, Solara; Cash-Settle.-Abrech.; "Table Potato-Index")			
Nov. '06	0	145,000	143,00
Feb. '07	4	178,000	170,00
Apr. '07	13	200,000	194,00

**Schlussnot. f. Veredelungskart. 25.07.2006**

Menge: 25t, Warenkorb: Bintje, Agria u.a. vergl.  
Sorten; Knollengr. 40 mm+, mit mind. 60% >  
50 mm (Cash-Settle.- Abrech.; "Potato-Index")

Nov. '06	1	190,00	190,00
Feb. '07	0	208,00	230,00
Apr. '07	321	254,00	268,00

Quelle: RMX Hannover

## Bundesweite Preis-Infos



Per Anrufbeantworter (0,69 €/ Min.)

<b>Info Eierpreise:</b>	(0900)11904	-13
<b>Info Schlachtschweine/ZMP-Preis:</b>		-10
<b>Info 4.DVO Schweine/Rinder:</b>		-11
<b>Info Getreide, Ölsaaten:</b>		-12
<b>Info Obst / Gemüse:</b>		-14

ZMP

## Speisefrühhkartoffeln



Preise vom: 25.07.06		RLP-Nord	RLP-Süd	Hessen
<b>Erzeugerpreise, €/dt, ohne MwSt. lose,</b>	1	19,00	21,00	32,00-36,00
frei Rampe, vor Abzug Sortierkosten	2	17,00	18,50	18,00-20,00
<b>Direktabsatz Erzeuger-Verbraucher</b>	1	50,00-80,00	56,00	-
<b>€/dt, inkl. MwSt., in 10 + 12,5 kg</b>	2	40,00-80,00	52,00-69,00	29,50-40,00
<b>Direktabsatz Erzeuger-Verbraucher</b>	1	60,00-90,00	100,00	-
<b>€/dt, inkl. MwSt., in 5 kg Säcken</b>	2	50,00-90,00	64,00-80,00	-
<b>Großhandelsabgabepreise</b>				
<b>€/dt, ohne MwSt., mit Sack,</b>	1	40,00-50,00		39,50-44,00
Mindestabgabe eine Palette	2	32,00-40,00		29,50-34,00
<b>Kleinverkaufspreise LEH, Discounter</b>	1	55,00-140,00		-
<b>€/dt, inkl. MwSt. in 5 kg-Netzen</b>	2	44,00-140,00		-

1 = festkochende Sorten, 2 = vorw. festkochende Sorten

Quelle: LWK RLP; LLH