



Landwirtschaftskammer  
Rheinland-Pfalz

# Markt- und Preisinformation

der LWK Rheinland-Pfalz und des Landesbetriebs Landwirtschaft Hessen (LLH), zusammengestellt von der LWK Rheinland-Pfalz. Preise und Termine ohne Gewähr.



Landesbetrieb Landwirtschaft  
Hessen

## Aktuelles Markttelegramm

### Tierische Erzeugnisse

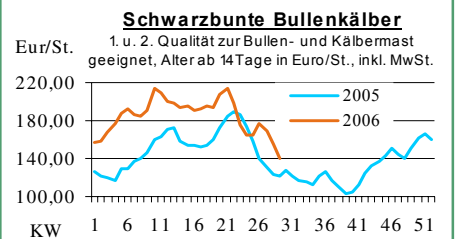
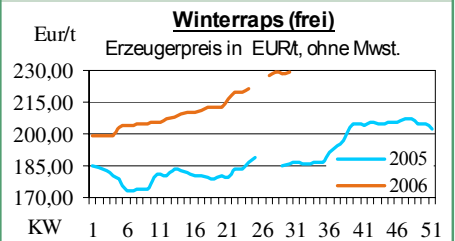
- Schlachtrinder:** Erzeugerpreise am Schlachtrindermarkt fortgesetzt unter Druck, Fleischabsatz verharrt in saisonaler Talsohle. Angebot bei schwindender Abgabebereitschaft der Rinderhalter weiter rückläufig.
- Schlacht-schweine:** Bundesweit feste Preisvorgaben am Schlachtschweinemarkt finden bei regionalen Schlacht- und Verarbeitungsbetrieben wenig Gegenliebe; Fleischabsatz ferienbedingt schwach.
- Ferkel:** Regional ausgeglichene Angebots- und Nachfrageverhältnisse. Überregional übertrifft das Angebot die zur Zeit ruhig verlaufende Nachfrage. Die Preise tendieren fortgesetzt schwächer.
- Nutzkälber:** Aufstallbereitschaft der Kälbermäster weiterhin schwach. Preise fortgesetzt unter Druck, vor allem mittlere bis knappere Qualitäten deutlich preiswerter.
- Eier/Geflügel:** Fortgesetzt schwache Verbrauchernachfrage am Eiermarkt, stützend bleiben die Käufe der Produktenindustrie. Erzeugerpreise bei bedarfsdeckendem Angebot auf niedriger Basis behauptend, das Preistal scheint durchschritten. Nachfrage am Geflügelmarkt etwas gedämpft.

### Pflanzliche Erzeugnisse und Futtermittel

- Getreide und Ölsaaten:** Erntearbeiten werden in der glühenden Hitze rasant fortgesetzt. Im südlichen Landesteil gerät der Erfassungshandel an logistische Kapazitätsgrenzen, die schnelle Abreife führt zu erheblichem Erntedruck. Während die Ergebnisse bei Winter- und Sommergerste zufrieden stellten, zeigen sich bei Winterraps und -weizen zunehmend heterogene Erträge und Qualitäten. In den Höhenlagen wurde der Wintergerstendrusch mit weit differierenden Ergebnissen abgeschlossen. Regional stehen die Erzeugerpreise Ex-Ernte entgegen dem Bundestrend deutlich unter Druck, gut versorgte Verarbeiter entlang der Rheinschiene reagieren mit Abwehrpreisen.
- Futtermittel:** Der Markt für Sojaschrot zeigt nach internationalen Vorgaben Seitwärtstendenzen; Kleinstwasserzuschläge am Oberrhein verteuern die Ware regional. Rapsschrotkurse in Anlehnung an den Sojamarke wenig verändert, Konsum und Handel warten auf Ertragsresultate der neuen Ernte. Mühlennachprodukte stetig nachgefragt, Preise stabil.
- Kartoffeln:** Marktlage gegenüber der Vorwoche unverändert. Hohe Temperaturen und Ferienzeit bremsen die Nachfrage. Angebot ist angepaßt, bei stabilen Preisen. Überregionaler Versand nimmt im Verlauf der Woche ab.

Quelle: LWK RLP / ZMP Bonn / ED

## Blick in den Markt



## Warenterminbörsen

### Hannover (RMX)

Liefermon.	Umsatz	Euro/t	Vorwoche
<b>Schlussnotierungen für EU Weizen</b>			<b>18.07.2006</b>
Menge: 50 t; 76kg/hl, 11%Prot., 220s. Fallz., 15% H <sub>2</sub> O			
Lieferpunkte: Mittellandkanal, Main, Mosel			
Sept. '06	0	120,00	116,00
Dez. '06	0	126,00	120,50

<b>Schlussnotierungen für Braugerste</b>			<b>18.07.2006</b>
Menge: 50 t; max. 11,5% Protein, ≥90% Vollkorn, ≥95% Keimenergie, ≥93% sortenrein; div.			
Sorten, u.a. Scarlett, Barke.			
Lieferorte: u.a. fca/fob Oberrhein / Mosel			
Sept. '06	0	132,50	131,00
Nov. '06	0	134,50	133,00

### Euronext Paris

<b>Schlussnotierungen für Exportweizen</b>			<b>18.07.2006</b>
Menge: 50 t; 76 kg/hl, intervent.-fähig; Lieferort Rouen			
Sept. '06	27	121,00	116,50
Nov. '06	1912	125,50	119,75
Jan. '07	702	127,00	121,50
März '07	138	128,50	123,00
Mai '07	178	129,50	124,75
Sept. '07	5	122,00	120,00

<b>Schlussnotierungen für Raps</b>			<b>18.07.2006</b>
Menge: 50 t; div. Lieferorte in Dtschl./Frankr.			
Aug. '06	437	258,75	256,50
Nov. '06	527	263,00	261,00
Feb. '07	289	267,00	264,50
Mai '07	428	269,00	268,00
Aug. '07	92	259,50	260,00
Nov. '07	0	266,00	262,00

<b>Schlussnotierungen für Mais</b>			<b>18.07.2006</b>
Menge: 50 t; 15% Feuchte, 4% Bruchkör./Lief. Atlantic			
Juni '07	21	135,25	130,25

Quelle: RMX Hannover; Euronext

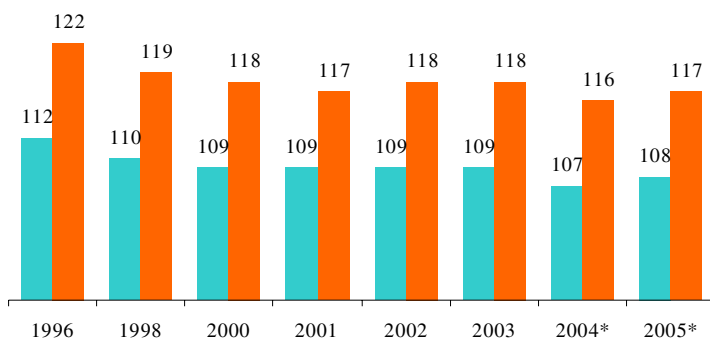
## Aktuelle Marktgrafik

### Selbstversorgungsgrad der EU bei Kuhmilch

© ZMP 2006

Werte für EU-15, 2004 und 2005 für EU-25

- Selbstversorgungsgrad (SVG) in % insgesamt
- Selbstversorgungsgrad in % bereinigt um Beihilfen



Voraussetzung für Umkehr des negativen Preistrends  
↓  
Reduzierung des SVG in Richtung 100 %

Quelle: Prof. Weindlmaier auf Basis ZMP, Grafik: LWK, RLP \* vorläufig bzw. Prognose

## Erzeugerpreise für Getreide, Ölfrüchte und Körnerleguminosen



Einkaufspreise des Agrarhandels, frei Erfasser, für Standardqualität, in €/t, ohne MwSt.							Streckengeschäfte		
Erfassungsdatum: 18.07.2006	Hessen			Rheinland-Pfalz			Hessen	RLP	
* = Sonderverträge (bis 123,00 €/t)	Spanne	Landes-Ø	Vorwoche	Spanne	Landes-Ø	Vorwoche	Ab-Hof Ø	Ab-Hof Ø	Franko Ø
Eliteweizen, > 14% Rohprotein	-	-	-	-	-	-	-	-	-
Qualitätsweizen (A)	-	-	-	-	-	-	-	-	-
Brotweizen (B)	-	-	-	-	-	-	-	-	-
Mahl- bzw. Brotroggen, FZ>120	-	-	-	-	-	-	-	-	-
Futterroggen	-	-	-	-	-	-	-	-	-
Sommer-Braugerste (freie Ware)	-	-	-	110,00-115,00	-	-	-	-	-
Futtergerste >62 kg/hl (neue Emte)	75,00-80,00	<b>76,70</b>	-	75,00-80,00	<b>77,20</b>	76,00	84,40	81,50	83,60
Futterweizen	-	-	-	85,00-87,50	<b>87,10</b>	-	-	-	92,50
Qualitätshafer >52 kg/hl	-	-	-	-	-	-	-	-	-
Futterhafer, >48 kg/hl	-	-	-	-	-	-	-	-	-
Körnermais	-	-	-	-	-	-	-	-	-
Triticale	-	-	-	-	-	-	-	-	-
W.-Raps food (freie Ware)	225,00-235,00	<b>228,80</b>	228,45	225,00-230,00	<b>228,60</b>	229,25	235,75	230,00	232,50
W.-Raps food E.'06	-	-	-	-	-	-	-	-	-

Quelle: LLH; LWK RLP

## Börsennotierungen für Getreide, Ölsaaten und Futtermittel



Großhandelsabgabepreise in €/t, o. MwSt.; überwiegend frei Fuhre/Waggon bzw. Mühle/Station bei sofortiger Lieferung;

Quelle: "Warenbörsen der angegebenen Orte"

G=Geld, B=Brief, PS=Papiersack, lo=lose

Börsen	Köln	Mannheim	Würzburg	Frankfurt	Dortmund	Paderborn
Notierungen am:	14.07.2006	17.07.2006	14.07.2006	13.07.2006	06.07.2006	10.07.2006
Brotweizen 11,5 % 220 FZ	108,00-110,00	100,00-105,00	-	-	126,00-127,00	125,00-127,00
A-Weizen > 13 / 13,5 % / 250 FZ	-	105,00-110,00	-	-	-	-
E-Weizen 14,5%/50-55Sedi/250-280FZ	-	130,00-133,00	-	-	-	-
Futterweizen > 70 / 72 kg/hl	103,00-105,00	100,00-102,00	-	-	124,00-125,00	124,00-126,00
Brotroggen > 120 FZ	-	105,00-106,00	-	-	-	-
Braugerste, Inland	-	132,00-134,00	131,00	-	-	-
Futtergerste > 62 kg/hl	96,00-98,00	91,00-92,00	92,00-93,00	-	103,00-105,00	135,00
Qualitätshafer > 52/53 kg/hl	-	-	-	-	145,00-148,00	142,00
Triticale (max. 10 % Auswuchs)	103,00	95,00-97,00	90,00-95,00	-	120,00-121,00	-
Mais	-	120,00-121,00	125,00-128,00	-	134,00-135,00	135,00
Raps	255,00 G	256,00-257,00	245,00-247,00	250,00-251,00	246,00	254,00-255,00
Milchl.futter: ESt II, 20 % RP	-	130,00-135,00	-	-	-	-
Milchl.futter: ESt III, 18 % RP	-	133,00-135,00	-	-	-	-
Ferkelstarter >13,8 MJ ME/kg, 18%RP	-	253,00-263,00	-	-	-	-
Schweinemastfutter 13 MJ, 16%RP	-	148,00-158,00	-	-	-	-
Legehennenalleinfutter: 11,4 MJ	-	198,00-208,00	-	-	-	-
Sojaschrot, 43-44 % RP	171,00 B	180,00-181,00	168,00-171,00	-	168,00-169,00	167,50
Rapsschrot	99,00 B	-	98,00	-	97,00	96,00-98,00
Weizenkleie	63,00 B	40,00-43,00	-	58,00-63,00	64,00	65,00-70,00
Roggenkleie	-	35,00-38,00	-	-	-	-
Melasseschnitzel	103,00 B	108,00-109,00	-	-	102,00	102,00
Wiesenheu, 1. Schnitt, kl. Ballen	-	-	-	-	126,00-131,00	-
Wiesenheu, 1. Schnitt, Großballen	-	-	-	-	116,00-122,00	-
Weizenstroh, kleine Ballen	-	-	-	-	70,00-76,00	-

Die Konditionen und Paritäten der Börsen sind z. T. sehr unterschiedlich. Die Preise sind nicht unmittelbar vergleichbar.

Preistendenzen sind jedoch im zeitl. Vergleich der jeweiligen Börsennotierungen erkennbar.

## Aktuelle Preisinfos aus Rheinland-Pfalz und Hessen



Vorabinfos per Anrufbeantworter der

LWK RLP: 0671-793-200

Montags ab 16:00 Uhr:

Ringferkelpreise, Preisempfehlung für

Schlachtschweine aus Nordw.-Deutschland

Dienstags ab 16:00 Uhr:

Schlachtstättenpreise, Erzeuger-Metzger-

Notierungen, Preise 4. DVO, Nutzkälber

Weitere Informationen der

Landwirtschaftskammer Rheinland-Pfalz

Burgenlandstraße 7

55543 Bad Kreuznach

Referat 25 Marktinformation

www.lwk-rlp.de

E-Mail: markt@lwk-rlp.de

Tel.: 0671-793-107 (Hr. Möcklinghoff)

Weitere Informationen bei:

Landesbetrieb Landwirtschaft Hessen

Fachgebiet 24 - Marktinformation

Kölnische Straße 48-50

34117 Kassel

www.agrarberatung-hessen.de

E-Mail: marktinfo@lh-hessen.de

Tel.: 0561/7299-267 (Fr. Linker)

## Erzeugerpreise für Rinder frei Schlachtstätte



Amtliche Preisfeststellung (4. DVO) für Schlachtrinder, Preisgebiet Rheinland-Pfalz und Hessen, Preise in €/kg Schlachtgewicht frei Schlachtstätte, o. MwSt. Quelle: ADD Trier

Anzahl Meldungen: 8 Stück: 1.165 Schlachtzeitraum: 10.07.-16.07.06

Kategorie	Handelsklasse	Stück	Preisspanne*	Ø-Preis	Kg/Stück	Ø-Preis Vorw.
Jungbullen	U 3	14	2,89-3,30	3,21	406,82	3,19
	U 1-5	39	2,91-3,33	3,19	412,36	3,23
	R 2	23	2,88-3,31	3,14	363,15	3,18
	<b>R 3</b>	<b>22</b>	<b>2,44-3,25</b>	<b>3,08</b>	<b>383,75</b>	<b>3,17</b>
	O 2	18	1,99-2,68	2,50	344,55	2,70
	O 3	24	2,47-2,99	2,64	347,32	2,73
	P 1-5	39	1,76-2,29	2,15	281,12	2,19
	E-P insg.	180	-	2,79	352,76	2,82
Kühe	R 3	32	2,39-2,59	2,46	355,17	2,55
	O 2	86	2,16-2,22	2,18	288,92	2,23
	<b>O 3</b>	<b>204</b>	<b>2,13-2,34</b>	<b>2,26</b>	<b>320,15</b>	<b>2,37</b>
	O 4	44	2,04-2,33	2,30	277,42	2,35
	P 1	274	1,51-1,72	1,60	229,28	1,64
	P 2	100	1,65-1,84	1,76	253,75	1,84
	P 3	50	1,75-2,02	1,90	273,82	1,99
	E-P insg.	849	-	1,98	279,10	2,10
Färsen	R 3	16	2,28-2,95	2,78	270,27	2,95
	<b>O 3</b>	<b>30</b>	<b>2,16-2,66</b>	<b>2,29</b>	<b>290,92</b>	<b>2,46</b>
	O 4	7	1,98-2,60	2,27	309,41	-
	O 1-5	40	1,98-2,59	2,23	290,48	2,38
	P 1-5	28	1,48-2,40	1,83	231,60	1,87
		E-P insg.	89	-	2,24	267,79

Schlachtzeitraum: Amtliche Preisfeststellung (4. DVO) für Schlachtrinder im Preisgebiet

Kategorie	HdKl.	Baden-Württemberg				Nordrhein-Westfalen			
		Preisspanne	Ø-Preis	Vorwo	Kg/Stk.	Preisspanne	Ø-Preis	Vorwo	Kg/Stk.
Jungbullen	<b>R3</b>	2,81-3,30	<b>2,89</b>	2,96	391,00	2,84-3,05	<b>2,89</b>	2,95	402,90
	O3	2,49-2,65	2,55	2,65	368,00	2,41-2,73	2,52	2,60	367,90
Kühe	R 3	2,47-2,57	2,54	2,62	356,00	2,38-2,60	2,44	2,55	344,30
	<b>O 3</b>	<b>2,26-2,39</b>	<b>2,36</b>	2,46	321,00	2,28-2,42	<b>2,33</b>	2,44	316,10
Färsen	R 3	2,74-3,08	2,84	2,88	306,00	2,55-3,05	2,79	2,70	299,90
	<b>O 3</b>	<b>2,26-3,10</b>	<b>2,38</b>	2,47	273,00	2,30-2,47	<b>2,34</b>	2,42	285,10

Umfrage der Landwirtschaftskammer Rheinland-Pfalz

## Erzeugerpreise für Nutzkälber ab Hof



1. u. 2. Qualität, zur Bullen- bzw. Kälbermast geeignet; Alter ab 14 Tage; ca. 40 bis 60 kg LG in €/St.; inkl. MwSt., nach allen Vermarktungsabzügen

Region	Hessen				Rheinland-Pfalz			
	10.07.-16.07.06				17.07.-23.07.06			
Woche vom:	Stck.	Preis- spanne	Ø-Preis akt. Woche	Vorw.	Stck.	Preis- spanne	Ø-Preis akt. Woche	Vorw.
<b>Bullenkälber</b>								
Holstein sbt.	551	125-196	154	181	239	120-185	140	156
Holstein rbt.	42	130-202	164	192	54	130-190	149	167
Kreuzungen	13	213-262	241	273	25	170-400	242	230
Fleckvieh	7	260-327	308	330	-	-	-	-
<b>Mutterkälber</b>								
Holstein	39	44-76	55	76	15	40-100	64	65
Kreuzungen	12	153-164	160	183	20	100-200	150	133
<b>3. Qualität BK</b>	-	-	-	-	1	-	30	95

Quelle: LLH Kassel, LWK RLP Bad Kreuznach

Erzeugerpreise für Fleckviehkälber; bis 100 kg LG, ab Hof, in € je kg LG, o. MwSt.

Region	Bayern		Baden-Württemberg		Südbaden	
	10.07.-16.07.06		(Veränderungen zur Vorwoche)			
<b>Bullenkälber</b>	5,13	(- 0,17)	5,11	(- 0,09)	5,15	(+ 0,08)
<b>Mutterkälber</b>	3,28	(- 0,03)	3,27	(- 0,01)	3,08	(+ 0,03)

Quelle: ZMP Bonn

## Akt. Schlachtstättenpreise



Preise für Schlachtrinderhälften, in €/kg SG, frei Schlachtstätte, o. MwSt.

Tierart / HdKl.	18.07.2006	Vorwoche
Jungbullen R3	2,50-3,09	2,90-3,09
Kühe O3	2,00-2,34	2,00-2,30
Färsen O3	2,15-2,58	2,15-2,60

Umfrage LWK in Schlachtstätten aus RLP

## Lammfleischmarkt



Amtliche Preisfeststellung der Länder Rheinland-Pfalz, Hessen u. Nordrhein-Westfalen, in €/kg, o. MwSt., für die Woche vom

10.07.-16.07.06

Nach Schlachtgewicht pauschal abgerechnet

Gattung	Stück	Ø-Gew.	Ø-Preis
Lammfl.	-	-	-

Nach Lebendgewicht pauschal abgerechnet

Lammfl.	-	-	-
---------	---	---	---

Quelle: Regierungspräsidium Gießen

## Schlachtlämmerpreise



Preise für junge, vollfleischige Schlachtlämmer, in €/kg LG inkl. MwSt., für die Woche vom:

17.07.-23.07.06

**1,80-2,00 Eur/kg** (Vw.: 1,70-1,90 Eur/kg)

Tendenz: Angebot und Nachfrage ausgeglichen

Quelle: EZG Weideland, Bitburg

## Pferdemarkt Hamm



Vom 12.07.2006; Auftrieb: 148 Pferde;

Schlachtpferdepreise in € / kg LG; o. MwSt.

1. Qualität **0,70**

vollfleischiges Warmblut **0,40-0,60**

geringfleischige Pferde **0,20-0,35**

Marktverlauf: ruhiges Feriengeschäft

Nächster Pferdemarkt am: **26.07.2006**

Quelle: LWK NRW

## Auktionstermine



Zuchtvieh		Fleischrinder	
Hamm:	01.08.06	Krefeld:	17.10.06
Bitburg:	10.08.06	Meschede:	01.12.06
Krefeld:	16.08.06	Alsfeld:	06.12.06
Alsfeld:	16.08.06		

Kälber		Absetzer	
Biebesheim:	26.07.06	Krefeld:	23.08.06
Bitburg:	10.08.06	Alsfeld:	29.08.06
Münster:	23.08.06	Krefeld:	20.09.06
Alsfeld:	29.08.06	Alsfeld:	20.09.06

Zuchtschweine	
Limburg:	06.09.06   Limburg: 25.10.06

Ferkel	
Limburg:	09.08.06   Limburg: 30.08.06

Schafe	
Butzbach:	12.08.06   Butzbach: 28.10.06

## Erzeugerpreise für Schlachtschweine frei Schlachtstätte



Amtl. Preisfeststellung (4. DVO, nach SG (80-110 kg) u. Handelsklassen) o. MwSt.

Zeitraum:	M1	E	U	E-P	E-P Vorw.
<b>Baden-Württemberg (Nord)</b> (33 Betriebe, 40.114 Stück)					
gewogener Ø-Preis (€/kg)	1,05-1,30 <b>1,12</b>	1,56-1,76 <b>1,64</b>	1,32-1,58 <b>1,49</b>	- <b>1,61</b>	- <b>1,58</b>
Muskelfleisch-Anteil in Prozent	-	59,40	53,10	58,20	58,20
<b>Rheinland-Pfalz</b> (8 Betriebe, 15.803 Stück)					
gewogener Ø-Preis (€/kg)	0,92-1,18 <b>1,10</b>	1,64-1,75 <b>1,65</b>	1,35-1,55 <b>1,52</b>	- <b>1,59</b>	- <b>1,55</b>
Klassen-Anteil in Prozent	0,50	57,70	27,00	-	-
Muskelfleisch-Anteil in Prozent	-	58,27	52,94	55,93	55,78
<b>Nordrhein-Westfalen (Süd)</b> (6 Betriebe, 20.338 Stück)					
gewogener Ø-Preis (€/kg)	-	1,65-1,68 <b>1,66</b>	1,53-1,54 <b>1,53</b>	- <b>1,61</b>	- <b>1,58</b>
Muskelfleisch-Anteil in Prozent	-	58,50	53,00	56,60	56,60
<b>Hessen</b> (19 Betriebe, 4.277 Stück)					
gewogener Ø-Preis (€/kg)	1,09-1,23 <b>1,19</b>	1,59-1,75 <b>1,67</b>	1,45-1,62 <b>1,51</b>	- <b>1,64</b>	- <b>1,61</b>
Klassen-Anteil in Prozent	1,47	73,42	17,35	93,29	91,83
Muskelfleisch-Anteil in Prozent	-	59,14	53,18	57,71	57,72
<b>Thüringen</b> (6 Betriebe, 26.871 Stück)					
gewogener Ø-Preis (€/kg)	1,16-1,21 <b>1,18</b>	1,64-1,66 <b>1,65</b>	1,53-1,56 <b>1,54</b>	- <b>1,60</b>	- <b>1,57</b>
Muskelfleisch-Anteil in Prozent	-	58,10	53,10	56,10	55,90

Quelle für RLP: ADD Trier; für Hessen: RP Gießen; sonstige: Umfrage der LWK RLP

## Akt. Schlachtstättenpreise



Basis-Preis f. Schlachtschweine, 56 % MFA  
(in €/kg/SG, frei Schlachtstätte)

1. Umfrage in Schlachtstätten aus RLP vom: <b>18.07.2006</b>		
<b>Spanne: 1,61-1,67 €</b> (Vorw.: 1,59-1,65 €)		
2. Umfrage LLH bei Kurhessischen Genossenschaften vom: <b>17.07.2006</b>		
<b>Spanne: 1,63-1,66 €</b> (Vorw.: 1,60-1,63 €)		
<b>ISN Notierung</b>		
	Spanne	Median
<b>07.07.-13.07.06</b>	<b>ISN: 1,62-1,64</b>	<b>1,63</b>
<b>14.07.2006</b>	<b>ISW: 1,63-1,66</b>	<b>1,65</b>
Quelle: ISN Tel.: 09 00 / 19 00 929		

## Preisempf. f. Schlachtschweine



"Vereinigungspreis der Erzeugergemeinschaften"  
56 % MFA, Euro-Referenzmaske, frei Schlachtst.  
ohne QS-Aufschlag, in €/kg/SG, ohne MwSt.

**Wochenpreis v. 14.07.06** (für 14.07.-20.07.06)

**Median 1,65** (Vw.: 1,63); **Sp.: 1,63 - 1,66**

Vermarktungsmenge: 141800 (zur Vw.: - 1.100)

Wochenpreis Sauen, M1: **1,18**

Quelle: LWK Nieders. Info: 0900/190-244, 0,69 €/Min.

## Ab-Hof-Preise für Schweine



Erzeuger-Metzger-Direktverk.; **Metzgerqualität**  
(Ø ca. 58-60% MFA; in €/kg, o.MwSt.)

Schlachtzeitraum vom	<b>10.07.-16.07.06</b>
Gem. Tiere: 854; Preis je kg LG:	<b>1,45</b>
umg. auf SG (79 % Ausschl.):	<b>1,84</b>
Empfehlung der EZG'en aus RLP f.d. Zeitraum v.	
<b>17.07.-23.07.06</b>	<b>1,48 kg LG</b>
Quelle: LWK RLP	<b>bzw. 1,87 kg SG</b>

## Ferkelpreise Hessen



Ab-Hof-Preise für Standard-Qualitätsferkel  
**(Basis: 28kg)**, €/Tier, o. MwSt., ohne Aufschläge für  
Impfungen und Direktgeschäfte, inkl. aller Qualitäts-  
zuschläge, nach Abzug aller Vermarktungskosten

**Zeitraum: 10.07.-16.07.06**

Anzahl:	Preisspanne	Ø-Preis (Vorw.)
<b>7.430</b>		
<b>Grundpreis<sup>1)</sup></b>	50,00-55,90	<b>52,25</b> (51,87)
<b>50er Gruppe<sup>2)</sup></b>	54,00-60,50	<b>59,00</b> (59,57)
<b>100er Gruppe<sup>2)</sup></b>	60,00-62,50	<b>61,15</b> (60,67)
Zuschlag bis 30 kg LG		1,00-1,30
Zuschlag > 30 kg LG		0,40-0,51

<sup>1)</sup> Ferkel o. Zu-/Abschläge, u.a. für Mengen

<sup>2)</sup> mit einheitl. Genetik u. Gewicht; Quelle: LLH

## Ferkel Baden-Württemberg



Region	Erzielte Ø-Preise der Vorwoche <sup>1)</sup>	Notierung
Hohenlohe und Ober- schwaben	in €/ Stück Spanne   Ø	Tendenz Folgewoche
<b>100 Gruppe<sup>2)</sup></b>	<b>48,00-53,00</b>   <b>51,10</b>	<b>- 1,60</b>

<sup>1)</sup> gew. Ø-Preise, 25kg-Ferkel, ohne Myko-  
Impfung und ohne MwSt.

<sup>2)</sup> Ferkel-Gruppe ca. 100 Tiere, einheitl. Gene-  
tik und Gewicht, mit QS-Status frei Vermarkter  
Mehrgewicht: + 1,00 EUR/kg

LLM Schwäbisch-Gmünd, Info: 0900/1810800

## Ferkelpreise aus Rheinland-Pfalz / Saarland



**1. Basispreise ab Hof** (o. MwSt.) für Standard-Qualitätsferkel der EZ-Ringe; Ø-Gruppen-Größe:  
Ringf.: 30 Stk., Aufzuchtferkel: ab 60 F./Partie; z.T. als Poolpreis; ohne Abzüge für Klein- u. Zu-  
schläge für Großgruppen; ohne Kosten für Transport u. Impfungen; mit Qualitätszuschlag  
"Aufzuchtstall" für den Zeitraum vom: **17.07.-23.07.06**

Die Zu- u. Abschläge für abweichende Mengen u. Qualitäten bei R-Ferkeln sind frei vereinbar!

Basis	kg	Grundpreis bzw. ± Preisveränderung zu		Zu-/Abschläge (€/kg) für	
		Spanne (€/Stück)	Vorwoche (€/Stck.)	Mehrgewicht	Mindergew.
Qualitätsring ferkel (R)	25	<b>51,00</b>	<b>- 1,00</b>	bis 30 kg 1,50 bis 35 kg 0,75	1,00 -
Aufzucht- ferkel (A)	8 30	31,42 bis 40,60 59,80 bis 63,30	± 0,00 --- - 1,60 - 1,00 --- - 2,00	0,50-1,00 0,50-0,70	0,50-1,00 0,70-1,00

**2. Verkaufspreismeldungen der Erzeugerringe aus der Vorwoche, vom 10.07.-16.07.06**

Basis (kg)	Anzahl Ferkel	Preis/Ferkel (€/Stck.) Spanne   Ø-Preis	± Preisveränderung zur Vorw. (€/Stck.)	Zu-/Abschläge (€/kg) für Mehrgew.   Mindergew.
(R) 25	2.379	<b>52,00-58,25</b>   <b>54,71</b>	+ 0,12	bis 1,30   bis 1,00
(A) 8	3.270	31,42-42,20   34,78	- 1,15	0,50-1,00   0,50-1,00
(A) 30	3.260	60,80-65,30   62,13	- 0,75	0,50-0,70   0,70-1,00

**Zuschläge:** Bei Kleingruppen, bis 60 Ferkel/Partie, wurden teils Abzüge bis 2,00 €/Tier, bei  
Großgruppen, ab 100 bzw. 160 Tiere, Zuschläge von bis zu 4,00 €/Tier, vor MwSt., berechnet.

**Herkünfte:** Zwei-/Dreirassenkreuzungen, Hybriden, Systemferkel

Quelle: Landwirtschaftskammer Rheinland-Pfalz

## Ferkelpreise aus Nordwest-Deutschland



Ab-Hof-Preise f. Qualitätsferkel, **100er-Gr.** o. MwSt, o. Aufschl. f. Topgenetik u. evtl. Impfbzuschl.

Zeitraum	Erzeugungregion		
	Nordrhein-Westfalen	Niedersachsen	Niedersachsen
<b>10.07.-16.07.06</b>			
Datenquelle*:	VHB/EZG	VHB/EZG	EZG
Basisgewicht:	25 kg	25 kg	8 kg/Systemferkel
eingekaufte Menge in Stk.	69.795	90.257	20.122
Ø-Preis in € / Stk.	53,00	<b>51,00</b>	<b>33,80</b>
Veränderung z. Vorwoche	± 0,00	<b>- 1,00</b>	<b>- 1,20</b>
Preisspanne € / Stk.	47,50 - 59,00	47,60 - 56,50	31,00 - 37,00
Trend / Vorwoche (€/Stk)	<b>- 0,50 bis - 2,50</b>	<b>± 0,00 bis - 2,00</b>	-

\*VHB = genossenschaftl. und private Handelsbetriebe; EZG = Erzeugergemeinschaften, Nieders-  
sachsen: Median-Grundpreise; abweichende Partigrößen werden mit Preis auf- oder Abschlägen  
versehen; Abweichungen v. Basisgewicht werden im Rheinland mit 0,75 € ansonsten zwischen  
0,5 - 1,0 €/kg LG verrechnet, Zu- und Abschläge für Systemferkel ± 0,5 €/kg

Quelle: Landwirtschaftskammern Nordrhein-Westfalen und Niedersachsen



## Futtermittel



Abgabepreise des Handels an die Landwirtschaft, in €/t, frei Hof/Silo (lose, ab 3 t), bzw. ab Lager (gesackt), ohne MwSt., Spannenpreise. \* = Einzelmeldung

Erfassungszeitraum: Juli 2006		x = lose (> 3 t)		o = gesackt	
		Rheinland - Pfalz		Hessen	
MAT, ohne Magermilchpulveranteil	o	1.100,00-1.455,00	1.000,00-1.300,00		
MAT, Magermilchpulverant. > 50 %	o	1.430,00-1.757,50	1.198,00-1.805,00		
Ergänzfutter für Aufzuchtälber, 18% RP	x	192,50-234,00	177,50-232,50		
Milchleistungsfutter 14/15 - III	x	147,50-168,00	142,00-152,00		
Milchleistungsfutter 18 - III	x	148,00-169,00	140,00-154,00		
Ferkelaufzuchtff., 13,2-13,6 MJ/kg	x	214,00-285,00	223,50-354,00		
Sauenfutter, 13,0 MJ/kg	x	195,00-230,00	167,50-232,50		
Schweinemastfutter					
Vormast, 1,0-1,15% Lysin, >13,2MJ/kg	x	180,00-210,00	160,50-190,00		
Endmast, 0,9-1,0% Lysin, >12,6MJ/kg	x	175,00-195,00	158,00-195,00		
Ergänzungsfutter Mastschw., 12,6 MJ/kg;	x	225,00-267,00	193,00-282,00		
28% Rohprotein	o	360,00	-		
Legehennenalleinfutter, 11,4 MJ/kg,	x	184,00-320,00	192,00-231,50		
0,38 % Methionin	o	345,00-410,00	-		
Broileralleinfutter, 13,4 MJ/kg	x	229,00*	-		
Putenalleinfutter., Phase 6, 11,5 MJ/kg	x	206,50*	-		
Sojaschrot, 43-44% Rohprotein	x	195,00-209,00	190,00-210,00		
	o	270,00-326,00	-		
Rapsschrot, ca. 34 % Rohprotein	x	120,00-140,00	125,00-148,00		
Weizenkleie (Normtyp)	o	190,00-200,00	-		
Melasseschnitzel, gepreßt	x	128,00-145,00	-		
Alleinfutter f. Mastschafämmer	o	282,20-380,00	-		
Ergänzungsfutter für Zuchtschafe	x	159,00-220,00	-		
<b>Raufutter</b>					
Einkaufspreise des Handels, ab Hof, in €/t, o. MwSt.					
Heu, kleine HD-Ballen, 1. Schnitt		80,00-95,00	65,00-70,00		
Heu, Rundballen, 1. Schnitt		65,00-75,00	60,00-70,00		
Heu, Quaderballen, 1. Schnitt		70,00-80,00	60,00-70,00		
Stroh, kleine HD-Ballen		50,00-60,00	45,00		
Stroh, Rundballen		40,00-50,00	35,00-50,00		
Stroh, Quaderballen		45,00-55,00	35,00-50,00		
Quelle: Landwirtschaftskammer RLP, LLH					

## Sauen / Ferkel Südhessen



Meldung der SK-Ringe Südhessen für Ferkel, Mykoplasmen geimpft, ab Hof, o. MwSt

Zeitraum:	<b>24.07.-30.07.06</b>
geimpfte Ferkel, Basis 25kg, €/Stück	<b>55,69</b>
Mehrgewichte (25-33 kg); €/kg LG:	<b>1,30</b>
Mehrgewichte (> 33 kg); €/kg LG:	<b>0,50</b>
deckföh. Jungsaunen, 95 kg LG; Alter 180 Tage, ab Hof, in € / St. o. MwSt	<b>262,75</b>
Quelle: LLH	

## Ferkel Rhön-Vogelsberg



Ab-Hof-Preis -ohne MwSt.- der EZG  
"Qualitätsfleisch Rhön-Vogelsberg"

für den Zeitraum:	<b>17.07.-23.07.06</b>
Basis 28 kg-Ferkel, €/Stück	<b>60,50</b>
Mehrgewicht (25-30) €/kg LG	<b>1,28</b>
Mehrgewicht, >30 kg:	kein Zuschlag

## Hybrid-Jungsaunen



Basispreis: 5-10 Tiere/Lieferung; frei Hof; ab 90 kg LG (o. MwSt.); Zeitraum: **10.07.-16.07.06**

**Spanne: 310,39 bis 332,00 Eur / Tier**

Jungsaunenpreise: ohne Zu-/Abschläge bei abw.

Gruppengr., Paritäten od. div. Boni-Mali-Regel.

Quelle: Gemeldet v.: JSR; BHZP-RLP u. -Hessen, Hülsenberger Zuchtschweine

## Warenterminbörsen



**Hannover(RMX), Schluss-Kurse vom 18.07.2006**  
**Schl.-schweine-Kontrakte;** 8.000 ± 500 kg SG, 56 % (±3 %) MFA, 85-100 kg SG/Tier, div. Lieferorte; Frachtausgleich Münster

Liefermonat	Umsatz	€/kg SG	€/kg SG (Vorw.)
Juli '06	39	1,630	1,598
Aug. '06	25	1,585	1,570
Sept. '06	2	1,521	1,502
Okt. '06	0	1,443	1,423
Nov. '06	0	1,438	1,440
Dez. '06	0	1,440	1,435
Jan. '07	0	1,340	1,340
Feb. '07	0	1,383	1,383
März '07	0	1,388	1,388
April '07	0	1,405	1,405
Mai '07	0	1,440	1,425

**Hannover (RMX), Schluss-Kurse vom 18.07.2006**

**Ferkel-Kontrakte;** 100 St./25 kg LG; Cash-Settle.-Abrechn. auf Basis des "WTB-Piglet-Index"

Liefermonat	Umsatz	€/St.	€/St. (Vorw.)
Juli '06	2	50,00	48,50
Aug. '06	0	46,30	46,20
Sept. '06	1	43,50	43,30
Okt. '06	1	42,50	42,80
Nov. '06	0	46,00	43,00
Dez. '06	0	46,70	46,40
Jan. '07	0	47,70	47,40
Feb. '07	0	53,00	53,00
März '07	0	49,00	49,00
April '07	0	48,50	48,50
Mai '07	0	47,50	47,50

RMX Hannover

## Eierpreise



**Erzeugerpreise für Güteklasse A, lose, in Cent / St.**

**Rheinland - Pfalz vom: 17.07.-23.07.06**      **Hessen von : 10.07.-16.07.06**

Gew.-Kl.    Spanne    Ø-Preis    Spanne    Ø-Preis

**aus Käfighaltung**, an Handel u. Großverbraucher, frei Empf., von 1 bis 15 Kisten à 360 Stück, o. MwSt.

	Spanne	Ø-Preis	Spanne	Ø-Preis
XL	7,30-14,00	9,72	8,80-13,60	11,40
L	4,90-13,00	7,43	6,30-12,50	10,08
M	4,45-12,00	6,84	5,90-11,60	9,14
S	4,30-9,00	6,31	5,80-10,80	8,02

**aus Käfighaltung**, an Endverbraucher, lose, inkl. MwSt

	Spanne	Ø-Preis	Spanne	Ø-Preis
XL	15,00-19,00	17,00	14,30-17,00	16,00
L	14,00-17,00	16,00	11,90-16,00	15,00
M	11,00-16,00	14,00	11,40-15,00	14,00
S	8,00-13,00	11,00	11,30-13,00	12,00

**aus Bodenhaltung**, an Endverbraucher, lose, inkl. MwSt.

	Spanne	Ø-Preis	Spanne	Ø-Preis
XL	17,00-22,00	19,00	17,00-21,00	20,00
L	16,00-20,00	18,00	16,00-19,00	18,00
M	14,00-18,00	16,00	15,00-18,00	16,00
S	10,00-16,00	13,00	10,00-13,00	11,00

Quelle: Landwirtschaftskammer RLP; LLH

**Ladenpreise Kl. M in €/10 St., inkl. MwSt.**

	Spanne	Ø-Preis	Spanne	Ø-Preis
Käfigh.	0,62-0,99	0,67	0,65-0,99	0,69
Bodenh.	0,99-2,15	1,68	0,99-2,15	1,46

Quelle: ZMP

**Eiernotierung Südwest vom 14. Juli 2006**

Großhandelsabgabepreise an den LEH, ohne MwSt und ohne KVP, Euro/100 Stück

**weißschalig**

Gewichtsklasse	€/100 St.	
	11.07.06	04.07.06
XL	10,00	10,00
L	8,00	8,00
M	7,50	7,50
S	6,00	6,00
Tendenz:	ruhig	stetig

**braunschalig**

Gewichtsklasse	€/100 St.	
	11.07.06	04.07.06
XL	10,00	10,00
L	8,00	8,00
M	7,50	7,50
S	6,00	6,00
Tendenz:	ruhig	stetig

Quelle: Warenbörsen

Stuttgart / Mannheim

## Verbraucher- und Erzeugerpreise für Obst und Gemüse



	Verbraucherpreise			Erzeugerpreise bei Versteigerungen*)	
	ZMP RLP	ZMP Hessen	Stichprobe Rheinland-Pfalz	Großmarkt Pfalz / VOG	Centralmarkt
	inkl. MwSt. *) 18.07.2006	inkl. MwSt. *) 18.07.2006	inkl. MwSt. *) 18.07.2006	Weisenh.a.S./Ingelh. 18.07.2006	Roisdorf/Straelen 18.07.2006
<b>OBST:</b>					
Süßkirschen (kg)	2,99-5,00	2,90-5,98	5,99	1,31-4,50	2,20-4,70
Sauerkirschen (kg)	-	-	-	1,40-2,00	-
Erdbeeren (kg)	1,53-4,00	1,58-4,50	2,98-3,58	-	-
Heidelbeeren (250 g)	-	-	-	1,75	-
Johannisbeeren rot (500 g)	2,76-5,38	3,78-5,98	2,99	0,35-0,60	-
Stachelbeeren rot (500 g)	-	-	-	0,76-1,00	0,90-1,00
Himbeeren (250 g)	-	-	2,99	1,00	0,58-0,60
Trauben blau (kg)	1,99-2,38	1,78-4,98	-	-	-
Trauben weiß (kg)	1,58-3,98	1,58-6,40	-	-	-
Tafelbirnen (kg)	1,00-2,78	0,99-3,19	2,99	-	-
<b>Äpfel (kg):</b>	0,00	0,00	0,00	0,00	0,00
Elstar	1,49-1,99	0,90-1,99	1,99	-	-
Gala	-	0,99-2,38	1,99-2,49	-	-
Jonagold	0,99-2,50	0,89-2,03	-	-	-
Braeburn	1,39-2,49	1,41-2,49	1,99	-	-
Golden Delicious	0,99-2,49	0,99-2,16	1,98-1,99	-	-
<b>GEMÜSE:</b>				<b>Mutterstadt</b>	
Kopfsalat (Stk)	0,25-0,69	0,25-0,66	0,29-0,79	0,18	0,10-0,18
Eissalat (Folie)	0,45-1,20	0,39-0,99	0,79-0,99	-	0,30-0,35
Lollo Bionda (Stk)	-	-	0,99	0,18	0,12-0,18
Raisa (Stk)	-	-	-	0,22	0,12-0,20
Weißkohl (kg)	-	-	0,99-1,49	0,20	0,12
Wirsing (kg)	-	-	1,29-1,49	0,25	0,15-0,20
Chinakohl (kg)	-	-	0,99	0,32	0,20-0,26
Blumenkohl (Stk)	0,39-1,04	0,39-0,99	0,79-0,99	0,63-0,80	0,20-0,88
Chicoree (kg)	-	-	0,99-1,49	-	0,85-0,92
Kohlrabi (Stk)	0,28-0,49	0,28-0,49	0,39-0,49	0,12	0,08-0,13
Broccoli (kg)	-	-	0,69-0,99	-	0,48-0,78
Gemüsepaprika (kg)	1,49-4,14	1,58-3,98	3,99	-	-
Möhren (kg)	0,59-1,72	0,59-1,59	0,99-1,49	0,30-0,34	0,25-0,48
Knollensellerie (kg)	-	-	0,99	0,45-0,50	-
Radieschen (Bd)	0,29-0,79	0,25-0,69	0,39	0,16-0,20	0,15-0,33
Porree (kg)	1,16-2,37	1,49-3,00	0,99-1,49	0,60-0,65	0,39-0,53
Zwiebeln (kg)	0,69-1,49	0,66-1,49	0,89-1,29	0,20-0,24	-
Zucchini (kg)	0,65-2,00	0,69-1,49	0,79-1,29	0,25-0,40	0,30-0,32
Salatgurken (Stk)	0,39-0,89	0,35-0,99	0,29-0,79	-	0,12-0,36
Rispen Tomaten (kg)	0,90-3,22	0,89-3,53	1,79-2,49	-	0,76-0,99

\*) Handelskl. I, wenn nicht anders angegeben / Erzeuger- bzw. Großhandelsabgabepreise in €, o. MwSt.

Quelle: LWK RLP; ZMP; Großmärkte

## Öko-Produkte



Ab-Hof Preise an Endverbraucher in €/kg,  
inkl. MwSt. vom 14.07.2006

Produkte	von - bis	Ø
Möhren Bund (500 g.)	1,10-2,45	1,95
Bataviasalat (Stk)	0,79-1,60	1,08
Eichenblattsalat (Stk)	0,60-1,60	1,08
Eissalat (Stk)	0,80-1,80	1,14
Kopfsalat (Stk)	0,60-1,60	1,06
Lollo Rossa (Stk)	0,60-1,25	1,04
Mangold (kg)	2,00-4,95	3,70
Romanasalat (Stk)	0,90-1,40	1,04
Spinat gew. (kg)	2,80-4,95	4,08
Rucola (kg)	8,60-18,00	15,13
Zucchini (kg)	1,49-3,50	2,47
Auberginen	2,90-6,80	4,90
Salatgurken (Stk)	0,89-1,80	1,30
Tomaten (kg)	2,80-4,98	3,90
Speisezwiebeln braun (kg)	1,70-3,00	2,36
Porree (kg)	3,80-6,80	5,23
Lauchzwiebeln (Bd)	0,90-1,95	1,51
Blumenkohl (Stk)	1,29-2,80	1,77
Broccoli (kg)	1,99-4,90	3,83
Kohlrabi (Stk)	0,60-1,40	1,06
Rotkohl (kg)	1,40-2,40	1,88
Weißkohl (kg)	0,90-3,40	1,97
Fenchel (kg)	2,50-5,00	3,72
Knollensellerie (Stk)	1,20-2,50	1,75

Quelle: ZMP Bonn

## Wareterminbörse



**Hannover (RMX)**

Liefermonat	Umsatz	Euro/t	Vorw.
-------------	--------	--------	-------

Schlussnot. für **Speisekartoffeln 18.07.2006**

Menge: 25t, vorw. festk. Sorten der Hdkl I

(Agria, Marabel, Quarta, Satina, Secura, Solara;  
Cash-Settle.-Abrech.; "Table Potato-Index")

Nov. '06	0	143,000	112,00
Feb. '07	4	170,000	132,00
Apr. '07	32	194,000	156,00

Schlussnot. f. **Veredelungskart. 18.07.2006**

Menge: 25t, Warenkorb: Bintje, Agria u.a. vergl.

Sorten; Knollengr. 40 mm+, mit mind. 60% >  
50 mm (Cash-Settle.- Abrech.; "Potato-Index")

Nov. '06	2	190,00	149,00
Feb. '07	2	230,00	175,00
Apr. '07	663	268,00	215,00

Quelle: RMX Hannover

## Bundesweite Preis-Infos



Per Anrufbeantworter (0,69 € / Min.)

**Info Eierpreise:** (0900)11904 -13

**Info Schlachtschweine/ZMP-Preis:** -10

**Info 4.DVO Schweine/Rinder:** -11

**Info Getreide, Ölsaaten:** -12

**Info Obst / Gemüse:** -14

ZMP

## Speisefrühhkartoffeln



Preise vom: 18.07.06		RLP-Nord	RLP-Süd	Hessen
<b>Erzeugerpreise, €/dt, ohne MwSt. lose,</b>	1	19,00	28,00	32,00-36,00
<b>frei Rampe, vor Abzug Sortierkosten</b>	2	17,00	20,00	18,00-20,00
<b>Direktabsatz Erzeuger-Verbraucher</b>	1	50,00-70,00	-	-
<b>€/dt, inkl. MwSt., in 10 + 12,5 kg</b>	2	45,00-80,00	56,00-85,00	30,00-40,00
<b>Direktabsatz Erzeuger-Verbraucher</b>	1	60,00-100,00	-	-
<b>€/dt, inkl. MwSt., in 5 kg Säcken</b>	2	60,00-90,00	80,00-90,00	-
<b>Großhandelsabgabepreise</b>				
<b>€/dt, ohne MwSt., mit Sack,</b>	1	52,00-62,00		40,00-44,00
<b>Mindestabgabe eine Palette</b>	2	44,00-52,00		30,00-36,00
<b>Kleinverkaufspreise LEH, Discounter</b>	1	55,00-125,00		-
<b>€/dt, inkl. MwSt. in 5 kg-Netzen</b>	2	44,00-150,00		-

1 = festkochende Sorten, 2 = vorw. festkochende Sorten

Quelle: LWK RLP; LLH