



Landwirtschaftskammer
Rheinland-Pfalz

Markt- und Preisinformation

der LWK Rheinland-Pfalz und des Landesbetriebs Landwirtschaft Hessen (LLH), zusammengestellt von der LWK Rheinland-Pfalz. Preise und Termine ohne Gewähr.



Landesbetrieb Landwirtschaft
Hessen

Aktuelles Markttelegramm

Tierische Erzeugnisse

Schlachtrinder: Fleischabsatz am Rindfleischmarkt markiert neuen Tiefstand. Trotz fortgesetzt kleinem Angebot müssen die Erzeugerpreise über alle Kategorien deutlich zurückgenommen werden. Schlachtkälbermarkt unter saisonüblichem Preisdruck.

Schlachtschweine: Das überregional abgeschwächte Angebot bedingt feste Erzeugerpreise am Schlachtschweinemarkt; regional bleibt der Fleischabsatz hinter den Erwartungen zurück.

Ferkel: Regional noch ausgeglichene Angebots- und Nachfrageverhältnisse, überregional bleibt die Nachfrage aber hinter dem Angebot zurück. Dadurch bedingt leicht schwächere Ferkelpreise.

Nutzkälber: Der Markt steht weiterhin unter Druck. Die gestiegenen Futterkosten und der schwächere Schlachtkälbermarkt bedingen ein verhaltene Kaufbereitschaft. Die Preise tendieren fortgesetzt schwächer.

Eier/Geflügel: Verbrauchernachfrage am Eiermarkt mit Beginn der Ferienzeit auf saisonalem Tiefpunkt; marktstützend bleiben die stetigen Zukäufe der Produktenindustrie, Erzeugerpreise geraten unter Druck. Geflügelmarkt bei flottem Absatz mit fortgesetzt fester Preisentwicklung.

Pflanzliche Erzeugnisse und Futtermittel

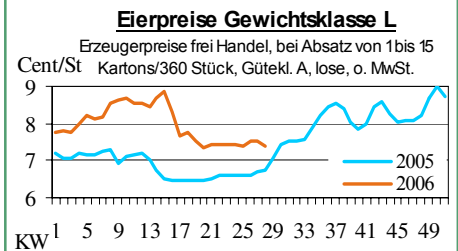
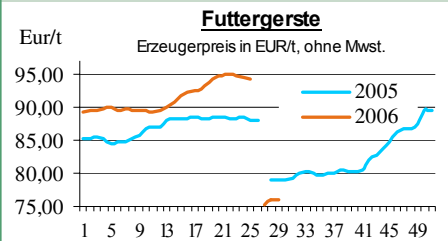
Getreide und Ölsaaten: Regional fortgeschrittener Wintergerstendrusch mit zufriedenstellenden Ertrags- und Qualitätsergebnissen. Erste Partien Winterraps und Braugerste ebenfalls vielversprechend. In den späteren Höhegebieten hingegen ist bei fortgesetzter Trockenheit mit zu schneller Abreife und Ertragsdepressionen zu rechnen. Die Kurse für Wintergerste zeigen sich auf niedrigem Niveau stabil, für Braugerste auf Vorkontraktbasis. Beim Weizen werden festere Einstandspreise als im Vorjahr erwartet. Winterraps nach enttäuschenden Druschergebnissen in Frankreich fester bewertet.

Futtermittel: Schwache Ernteprognosen in Übersee bedingen steigende Kurse am Markt für Sojaschrot, Nachfrage kühlt deutlich ab. Rapsschrotkurse bei überschaubarem Angebot behauptend, Umsätze rückläufig. Mühlennachprodukte bei verhaltener Nachfrage unter Preisdruck; Zuckerschitzelmarkt trotz rückläufiger Preisentwicklung weiterhin sehr ruhig.

Kartoffeln: Erntehöhepunkt ist überschritten. Vermarktung von Speisekartoffeln verläuft ruhig, aufgrund warmer Witterung und Beginn der Ferienzeit. Angebot und Nachfrage ausgeglichen. Preisdruck vom Niederrhein führt zu erheblichem Abfall des Kursniveaus. Überregionaler Versand noch etwa 10 Tage.

Quelle: LWK RLP / ZMP Bonn / ED

Blick in den Markt



Warenterminbörsen

Hannover (RMX)

Liefermon.	Umsatz	Euro/t	Vorwoche
Schlussnotierungen für EU Weizen 11.07.2006			
Menge: 50 t; 76kg/hl, 11%Prot., 220s. Fallz., 15% H ₂ O			
Lieferpunkte: Mittellandkanal, Main, Mosel			
Sept. '06	0	116,00	113,50
Dez. '06	0	120,50	117,50
Schlussnotierungen für Braugerste 11.07.2006			
Menge: 50 t; max. 11,5% Protein, ≥90% Vollkorn, ≥95% Keimenergie, ≥93% sortenrein; div. Sorten, u.a. Scarlett, Barke.			
Lieferorte: u.a. fca/fob Oberrhein / Mosel			
Sept. '06	0	131,00	131,00
Nov. '06	0	133,00	133,00

Euronext Paris

Schlussnotierungen für Exportweizen 11.07.2006			
Menge: 50 t; 76 kg/hl, interv.-fähig; Lieferort Rouen			
Sept. '06	0	116,50	113,75
Nov. '06	1025	119,75	117,00
Jan. '07	267	121,50	118,50
März '07	335	123,00	120,25
Mai '07	46	124,75	121,75
Sept. '07	0	120,00	119,25
Schlussnotierungen für Raps 11.07.2006			
Menge: 50 t; div. Lieferorte in Dtschl./Frankr.			
Aug. '06	372	256,50	250,50
Nov. '06	354	261,00	256,00
Feb. '07	207	264,50	260,25
Mai '07	112	268,00	264,25
Aug. '07	51	260,00	258,00
Nov. '07	0	262,00	258,75

Schlussnotierungen für Mais 11.07.2006			
Menge: 50 t; 15% Feuchte, 4% Bruchkör./Lief. Atlantic			
Juni '07	0	130,25	130,00

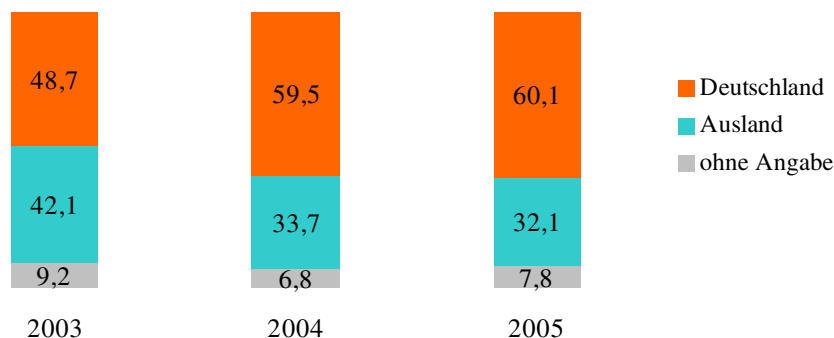
Quelle: RMX Hannover; Euronext

Aktuelle Marktgrafik

Deutsche Erdbeeren übertrumpfen Importware

Einkaufsmengen in %

© ZMP 2006



Quelle: ZMP/CMA/GfK, Grafik: LWK, RLP

Erzeugerpreise für Getreide, Ölfrüchte und Körnerleguminosen



Einkaufspreise des Agrarhandels, frei Erfasser, für Standardqualität, in €/t, ohne MwSt.							Streckengeschäfte		
Erfassungsdatum: 11.07.2006	Hessen			Rheinland-Pfalz			Hessen	RLP	
* = Sonderverträge (bis 123,00 €/t)	Spanne	Landes-Ø	Vorwoche	Spanne	Landes-Ø	Vorwoche	Ab-Hof Ø	Ab-Hof Ø	Franko Ø
Eliteweizen, > 14% Rohprotein	-	-	-	-	-	-	-	-	-
Qualitätsweizen (A)	-	-	109,95	-	-	-	-	-	-
Brotweizen (B)	-	-	105,30	-	-	-	-	-	-
Mahl- bzw. Brotroggen, FZ>120	-	-	106,50	-	-	-	-	-	-
Futterroggen	-	-	-	-	-	-	-	-	-
Sommer-Braugerste (freie Ware)	-	-	-	110,00-115,00	-	-	-	-	-
Futtergerste >62 kg/hl (neue Emte)	-	-	95,95	72,50-80,00	76,00	-	-	81,50	83,25
Futterweizen	-	-	103,75	-	-	-	-	-	-
Qualitätshafer >52 kg/hl	-	-	110,00	-	-	-	-	-	-
Futterhafer, >48 kg/hl	-	-	102,65	-	-	-	-	-	-
Körnermais	-	-	-	-	-	-	-	-	-
Triticale	-	-	98,45	-	-	-	-	-	-
W.-Raps food (freie Ware)	225,00-230,00	228,45	227,05	227,50-230,00	229,25	-	235,30	230,00	232,50
W.-Raps food E.'06	-	-	-	225,00-230,00	228,50	224,45	-	-	-

Quelle: LLH; LWK RLP

Börsennotierungen für Getreide, Ölsaaten und Futtermittel



Großhandelsabgabepreise in €/t, o. MwSt.; überwiegend frei Fuhre/Waggon bzw. Mühle/Station bei sofortiger Lieferung;

Quelle: "Warenbörsen der angegebenen Orte"

G=Geld, B=Brief, PS=Papiersack, lo=lose

Börsen	Köln	Mannheim	Würzburg	Frankfurt	Dortmund	Paderborn
Notierungen am:	07.07.2006	10.07.2006	07.07.2006	06.07.2006	06.07.2006	10.07.2006
Brotweizen 11,5 % 220 FZ	124,00	113,00-117,00	115,00-118,00	-	126,00-127,00	125,00-127,00
A-Weizen > 13 / 13,5 % / 250 FZ	-	119,00-121,00	-	-	-	-
E-Weizen 14,5%/50-55Sedi/250-280FZ	-	137,00-139,00	140,00	-	-	-
Futterweizen > 70 / 72 kg/hl	-	-	112,00-115,00	87,00-88,00	124,00-125,00	124,00-126,00
Brotroggen > 120 FZ	-	-	-	-	-	-
Braugerste, Inland	-	147,00-148,00	143,00	-	-	-
Futtergerste > 62 kg/hl	96,00-98,00	92,00-95,00	93,00-95,00	-	103,00-105,00	135,00
Qualitätshafer > 52/53 kg/hl	-	-	-	-	145,00-148,00	142,00
Triticale (max. 10 % Auswuchs)	-	96,00-98,00	-	-	120,00-121,00	-
Mais	-	124,00-125,00	125,00-128,00	-	134,00-135,00	135,00
Raps	266,00 G	253,00-254,00	239,00-246,00	251,00	246,00	254,00-255,00
Milchl.futter: ESt II, 20 % RP	-	130,00-135,00	-	-	-	-
Milchl.futter: ESt III, 18 % RP	-	133,00-135,00	-	-	-	-
Ferkelstarter >13,8 MJ ME/kg, 18%RP	-	253,00-263,00	-	-	-	-
Schweinemastfutter 13 MJ, 16%RP	-	148,00-158,00	-	-	-	-
Legehennenalleinfutter: 11,4 MJ	-	198,00-208,00	-	-	-	-
Sojaschrot, 43-44 % RP	172,00 B	178,00-179,00	167,00-172,00	-	168,00-169,00	167,50
Rapsschrot	94,00 B	-	98,00-100,00	-	97,00	96,00-98,00
Weizenkleie	60,00 B	42,00-45,00	60,00-62,00	58,00-61,00	64,00	65,00-70,00
Roggenkleie	-	37,00-40,00	-	-	-	-
Melasseschnitzel	103,00 B	108,00-109,00	-	-	102,00	102,00
Wiesenheu, 1. Schnitt, kl. Ballen	75,00-90,00	-	-	-	126,00-131,00	-
Wiesenheu, 1. Schnitt, Großballen	64,00-77,50	-	-	-	116,00-122,00	-
Weizenstroh, kleine Ballen	47,50-55,00	-	-	-	70,00-76,00	-

Die Konditionen und Paritäten der Börsen sind z. T. sehr unterschiedlich. Die Preise sind nicht unmittelbar vergleichbar.

Preistendenzen sind jedoch im zeitl. Vergleich der jeweiligen Börsennotierungen erkennbar.

Aktuelle Preisinfos aus Rheinland-Pfalz und Hessen



Vorabinfos per Anrufbeantworter der

LWK RLP: 0671-793-200

Montags ab 16:00 Uhr:

Ringferkelpreise, Preisempfehlung für

Schlachtschweine aus Nordw.-Deutschland

Dienstags ab 16:00 Uhr:

Schlachtstättenpreise, Erzeuger-Metzger-

Notierungen, Preise 4. DVO, Nutzkälber

Weitere Informationen der

Landwirtschaftskammer Rheinland-Pfalz

Burgenlandstraße 7

55543 Bad Kreuznach

Referat 25 Marktinformation

www.lwk-rlp.de

E-Mail: markt@lwk-rlp.de

Tel.: 0671-793-107 (H. Möcklinghoff)

Weitere Informationen des

Landesbetriebs Landwirtschaft Hessen

Fachgebiet 24 - Marktinformation

Kölnische Straße 48-50

34117 Kassel

www.agrarberatung-hessen.de

E-Mail: marktinfo@hdlgn.de

Tel.: 0561/7299-267 (Fr. Linker)

Erzeugerpreise für Rinder frei Schlachtstätte



Amtliche Preisfeststellung (4. DVO) für Schlachtrinder, Preisgebiet Rheinland-Pfalz und Hessen, Preise in €/kg Schlachtgewicht frei Schlachtstätte, o. MwSt. Quelle: ADD Trier

Anzahl Meldungen: 8 Stück: 1.172 Schlachtzeitraum: 03.07.-09.07.06

Kategorie	Handelsklasse	Stück	Preisspanne*	Ø-Preis	Kg/Stück	Ø-Preis Vorw.
Jungbullen	U 3	7	3,14-3,32	3,19	417,14	3,22
	U 1-5	17	3,14-3,50	3,23	412,84	3,29
	R 2	16	2,98-3,40	3,18	344,56	3,24
	R 3	36	3,00-3,24	3,17	399,88	3,14
	O 2	16	2,53-3,04	2,70	341,66	2,70
	O 3	43	2,56-3,03	2,73	366,52	2,68
	P 1-5	30	1,80-3,00	2,19	287,94	2,37
	E-P insg.	175	-	2,82	358,92	2,85
Kühe	R 3	21	2,45-2,60	2,55	348,09	2,57
	O 2	66	2,04-2,44	2,23	289,54	2,36
	O 3	227	1,95-2,46	2,37	322,75	2,42
	O 4	61	2,05-2,50	2,35	357,26	2,40
	P 1	213	1,49-1,90	1,64	229,98	1,70
	P 2	77	1,55-1,99	1,84	256,40	1,88
	P 3	72	1,69-2,08	1,99	279,77	2,05
		E-P insg.	816	-	2,10	289,11
Färsen	R 3	10	2,80-2,98	2,95	278,76	2,86
	O 3	33	2,30-2,55	2,46	280,58	2,46
	O 4	-	-	-	-	2,50
	O 1-5	47	2,13-2,55	2,38	278,13	2,45
	P 1-5	32	1,67-2,22	1,87	206,07	1,96
		E-P insg.	110	-	2,40	262,55

Schlachtzeitraum: 03.07.-09.07.06 Amtliche Preisfeststellung (4. DVO) für Schlachtrinder im Preisgebiet Baden-Württemberg Nordrhein-Westfalen

Kategorie	HdKl.	Baden-Württemberg				Nordrhein-Westfalen			
		Preisspanne	Ø-Preis	Vorwo	Kg/Stk.	Preisspanne	Ø-Preis	Vorwo	Kg/Stk.
Jungbullen	R3	2,88-3,15	2,96	3,06	387,00	2,86-3,10	2,95	2,99	400,50
	O3	2,57-2,84	2,65	2,73	354,00	2,54-2,71	2,60	2,68	367,20
Kühe	R 3	2,58-2,69	2,62	2,67	360,00	2,52-2,63	2,55	2,64	346,80
	O 3	2,35-2,55	2,46	2,52	323,00	2,36-2,48	2,44	2,53	322,10
Färsen	R 3	2,76-3,07	2,88	2,92	306,00	2,68-3,05	2,70	2,82	308,50
	O 3	2,36-2,93	2,47	2,51	286,00	2,33-2,43	2,42	2,49	386,70

Umfrage der Landwirtschaftskammer Rheinland-Pfalz

Erzeugerpreise für Nutzkälber ab Hof



1. u. 2. Qualität, zur Bullen- bzw. Kälbermast geeignet; Alter ab 14 Tage; ca. 40 bis 60 kg LG in €/St.; inkl. MwSt., nach allen Vermarktungsabzügen

Region	Hessen				Rheinland-Pfalz			
	Stck.	Preis-spanne	akt. Woche	Vorw.	Stck.	Preis-spanne	akt. Woche	Vorw.
Bullenkälber								
Holstein sbt.	559	155-201	181	182	302	140-200	156	169
Holstein rbt.	61	170-202	192	189	61	140-210	167	186
Kreuzungen	12	251-294	273	257	36	150-300	230	230
Fleckvieh	10	300-349	330	300	-	-	-	-
Mutterkälber								
Holstein	39	65-100	76	99	18	50-90	65	67
Kreuzungen	8	169-209	183	190	21	60-200	133	169
3. Qualität BK	-	-	-	-	12	50-130	95	71

Quelle: LLH Kassel, LWK RLP Bad Kreuznach

Erzeugerpreise für Fleckviehkälber; bis 100 kg LG, ab Hof, in € je kg LG, o. MwSt.

Zeitraum: 03.07.-09.07.06 (Veränderungen zur Vorwoche)

Region	Bayern	Baden-Württemberg	Südbaden
Bullenkälber	5,30 (- 0,28)	5,20 (- 0,20)	5,07 (- 0,04)
Mutterkälber	3,31 (- 0,09)	3,28 (- 0,21)	3,05 (- 0,09)

Quelle: ZMP Bonn

Akt. Schlachtstättenpreise



Preise für Schlachtrinderhälften, in €/kg SG, frei Schlachtstätte, o. MwSt.

Tierart / HdKl.	11.07.2006	Vorwoche
Jungbullen R3	2,90-3,09	3,00-3,19
Kühe O3	2,00-2,30	2,20-2,46
Färsen O3	2,15-2,60	2,25-2,65

Umfrage LWK in Schlachtstätten aus RLP

Lammfleischmarkt



Amtliche Preisfeststellung der Länder Rheinland-Pfalz, Hessen u. Nordrhein-Westfalen, in €/kg, o. MwSt., für die Woche vom

03.07.-09.07.06

Nach Schlachtgewicht pauschal abgerechnet

Gattung	Stück	Ø-Gew.	Ø-Preis
Lammfl.	846	19,45	4,45

Nach Lebendgewicht pauschal abgerechnet

Lammfl.	-	-	-
---------	---	---	---

Quelle: Regierungspräsidium Gießen

Schlachtlämmerpreise



Preise für junge, vollfleischige Schlachtlämmer, in €/kg LG inkl. MwSt., für die Woche vom:

10.07.-16.07.06

1,70-1,90 Eur/kg (Vw.: 1,70-1,90 Eur/kg)

Tendenz: rückläufige Nachfrage

Quelle: EZG Weideland, Bitburg

Pferdemarkt Hamm



Vom 12.07.2006; Auftrieb: 148 Pferde;

Schlachtpferdepreise in € / kg LG; o. MwSt.

1. Qualität **0,70**

vollfleischiges Warmblut **0,40-0,60**

geringfleischige Pferde **0,20-0,35**

Marktverlauf: ruhiges Feriengeschäft

Nächster Pferdemarkt am: 26.07.2006

Quelle: LWK NRW

Auktionstermine



Zuchtvieh	Fleischrinder
Krefeld: 19.07.06	Krefeld: 17.10.06
Hamm: 01.08.06	Meschede: 01.12.06
Bitburg: 10.08.06	Alsfeld: 06.12.06
Krefeld: 16.08.06	

Kälber	Absetzer
Münster: 19.07.06	Krefeld: 23.08.06
Biebesheim: 26.07.06	Alsfeld: 29.08.06
Bitburg: 10.08.06	Krefeld: 20.09.06
Münster: 23.08.06	Alsfeld: 20.09.06

Zuchtschweine	
Limburg: 06.09.06	Limburg: 25.10.06

Ferkel	
Limburg: 19.07.06	Limburg: 09.08.06

Schafe	
Butzbach: 12.08.06	Butzbach: 28.10.06

Erzeugerpreise für Schlachtschweine frei Schlachtstätte



Amtl. Preisfeststellung (4. DVO, nach SG (80-110 kg) u. Handelsklassen) o. MwSt.

Zeitraum:	M1	E	U	E-P	E-P Vorw.
Baden-Württemberg (Nord) (33 Betriebe, 42.718 Stück)					
gewogener Ø-Preis (€/kg)	1,01-1,23	1,52-1,71	1,33-1,54	-	-
Muskelfleisch-Anteil in Prozent	1,12	1,61	1,46	1,58	1,61
	-	59,50	53,10	58,20	58,10
Rheinland-Pfalz (8 Betriebe, 16.248 Stück)					
gewogener Ø-Preis (€/kg)	0,90-1,16	1,61-1,71	1,35-1,51	-	-
Klassen-Anteil in Prozent	1,13	1,62	1,49	1,55	1,58
Muskelfleisch-Anteil in Prozent	0,70	55,70	28,40	-	-
	-	58,26	52,95	55,78	55,97
Nordrhein-Westfalen (Süd) (6 Betriebe, 22.050 Stück)					
gewogener Ø-Preis (€/kg)	-	1,61-1,66	1,48-1,51	-	-
Muskelfleisch-Anteil in Prozent	-	1,62	1,50	1,58	1,59
	-	58,50	53,00	56,60	56,50
Hessen (19 Betriebe, 4.417 Stück)					
gewogener Ø-Preis (€/kg)	1,14-1,24	1,55-1,74	1,40-1,53	-	-
Klassen-Anteil in Prozent	1,20	1,65	1,48	1,61	1,63
Muskelfleisch-Anteil in Prozent	1,29	72,31	16,64	91,83	92,93
	-	59,21	53,14	57,72	57,30
Thüringen (6 Betriebe, 26.022 Stück)					
gewogener Ø-Preis (€/kg)	1,16-1,23	1,61-1,63	1,49-1,53	-	-
Muskelfleisch-Anteil in Prozent	1,20	1,62	1,51	1,57	1,58
	-	58,10	53,00	55,90	55,90

Quelle für RLP: ADD Trier; für Hessen: RP Gießen; sonstige: Umfrage der LWK RLP

Akt. Schlachtstättenpreise



Basis-Preis f. Schlachtschweine, 56 % MFA
(in €/kg/SG, frei Schlachtstätte)

1. Umfrage in Schlachtstätten aus RLP	vom: 11.07.2006
Spanne: 1,59-1,65 € (Vorw.: 1,55-1,62 €)	
2. Umfrage LLH bei Kurhessischen Genossenschaften	vom: 10.07.2006
Spanne: 1,60-1,63 € (Vorw.: 1,56-1,59 €)	
ISN Notierung	
	Spanne Median
30.06.-06.07.06	ISN: - 1,59
07.07.2006	ISW: 1,62-1,63 1,63
Quelle: ISN	Tel.: 09 00 / 19 00 929

Preisempf. f. Schlachtschweine



"Vereinigungspreis der Erzeugergemeinschaften"
56 % MFA, Euro-Referenzmaske, frei Schlachtst.
ohne QS-Aufschlag, in €/kg/SG, ohne MwSt.

Wochenpreis v. **07.07.06** (für 07.07.-13.07.06)

Median **1,63** (Vw.: 1,59); Sp.: **1,62 - 1,63**

Vermarktungsmenge: 142.900 (zur Vw.: - 9.900)

Wochenpreis Sauen, M1: **1,18**

Quelle: LWK Nieders. Info: 0900/190-244, 0,69 €/Min.

Ab-Hof-Preise für Schweine



Erzeuger-Metzger-Direktverk.; **Metzgerqualität**
(Ø ca. 58-60% MFA; in €/kg, o. MwSt)

Schlachtzeitraum vom **03.07.-09.07.06**

Gem. Tiere: 875; Preis je kg LG: **1,45**
umg. auf SG (79 % Ausschl.): **1,84**

Empfehlung der EZG'en aus RLP f.d. Zeitraum v.
10.07.-16.07.06 **1,45 kg LG**

Quelle: LWK RLP **bzw. 1,84 kg SG**

Ferkelpreise Hessen



Ab-Hof-Preise für Standard-Qualitätsferkel
(Basis: 28kg), €/Tier, o. MwSt., ohne Aufschläge für
Impfungen und Direktgeschäfte, inkl. aller Qualitäts-
zuschläge, nach Abzug aller Vermarktungskosten

Zeitraum: **03.07.-09.07.06**

Anzahl: **6.661** Preisspanne Ø-Preis (Vorw.)

Grundpreis¹⁾ 49,00-56,00 **51,87** (51,93)

50er Gruppe²⁾ 57,00-60,84 **59,57** (59,69)

100er Gruppe²⁾ 57,00-62,00 **60,67** (61,18)

Zuschlag bis 30 kg LG 0,80-1,30

Zuschlag > 30 kg LG 0,40-0,51

¹⁾ Ferkel o. Zu-/Abschläge, u.a. für Mengen

²⁾ mit einheitl. Genetik u. Gewicht Quelle: LLH

Ferkel Baden-Württemberg



Region	Erzielte Ø-Preise der Vorwoche ¹⁾	Notierung
Hohenlohe und Ober- schwaben	in € / Stück Spanne Ø	Tendenz Folgewoche
100er Gruppe²⁾	47,00-53,00	51,50 ± 0,00

¹⁾ gew. Ø-Preise, 25kg-Ferkel, ohne Myko-
Impfung und ohne MwSt.

²⁾ Ferkel-Gruppe ca. 100 Tiere, einheitl. Genetik
und Gewicht, mit QS-Status frei Vermarkter

Mehrgewicht: + 1,00 EUR/kg

LLM Schwäbisch-Gmünd, Info: 0900-1810800

Ferkelpreise aus Rheinland-Pfalz / Saarland



1. Basispreise ab Hof (o. MwSt.) für Standard-Qualitätsferkel der EZ-Ringe; Ø-Gruppen-Größe:
Ringf.: 30 Stk., Aufzuchtferkel: ab 60 F./Partie; z.T. als Poolpreis; ohne Abzüge für Klein- u. Zu-
schläge für Großgruppen; ohne Kosten für Transport u. Impfungen; mit Qualitätszuschlag

"Aufzuchtstall" für den Zeitraum von: **10.07.-16.07.06**

Die Zu- u. Abschläge für abweichende Mengen u. Qualitäten bei R-Ferkeln sind frei vereinbar!

Basis	kg	Grundpreis bzw. ± Preisveränderung zu		Zu-/Abschläge (€/kg) für	
		Spanne (€/Stück)	Vorwoche (€/Stück.)	Mehrgewicht	Mindergew.
Qualitätsring ferkel (R)	28	56,50	- 0,50	bis 30 kg 1,50 bis 35 kg 0,75	1,00 -
Aufzucht- ferkel (A)	8	31,42 bis 42,20	± 0,00 --- - 1,20	0,50-1,00	0,50-1,00
	30	60,80 bis 65,30	± 0,00 --- - 1,30	0,50-0,70	0,70-1,00

2. Verkaufspreismeldungen der Erzeugerringe aus der Vorwoche, vom **03.07.-09.07.06**

Basis (kg)	Anzahl Ferkel	Preis/Ferkel (€/Stück.)		± Preisveränderung zur Vorw. (€/Stück.)	Zu-/Abschläge (€/kg) für	
		Spanne	Ø-Preis		Mehrgew.	Mindergew.
(R) 28	1.999	57,00-62,00	59,09	- 1,02	bis 1,30	bis 1,00
(A) 8	3.002	31,42-43,70	35,93	+ 2,97	0,50-1,00	0,50-1,00
(A) 30	4.212	60,80-66,60	62,88	- 0,08	0,50-0,70	0,70-1,00

Zuschläge: Bei Kleingruppen, bis 60 Ferkel/Partie, wurden teils Abzüge bis 2,00 €/Tier, bei
Großgruppen, ab 100 bzw. 160 Tiere, Zuschläge von bis zu 4,00 €/Tier, vor MwSt., berechnet.

Herkünfte: Zwei-/Dreirassenkreuzungen, Hybriden, Systemferkel

Quelle: Landwirtschaftskammer Rheinland-Pfalz

Ferkelpreise aus Nordwest-Deutschland



Ab-Hof-Preise f. Qualitätsferkel, **100er-Gr.** o. MwSt, o. Aufschl. f. Topgenetik u. evtl. Impfbzuschl.

Zeitraum	Erzeugungregion		
	Nordrhein-Westfalen	Niedersachsen	Niedersachsen
Datenquelle*:	VHB/EZG	VHB/EZG	EZG
Basisgewicht:	25 kg	25 kg	8 kg/Systemferkel
eingekaufte Menge in Stk.	73.507	84.839	20.672
Ø-Preis in € / Stk.	53,00	52,00	35,00
Veränderung z. Vorwoche	± 0,00	± 0,00	± 0,00
Preisspanne € / Stk.	48,00 - 59,50	50,00 - 57,50	32,20 - 37,10
Trend / Vorwoche (€/Stk)	± 0,00 bis - 1	± 0,00 bis - 2,00	-

*VHB = genossenschaftl. und private Handelsbetriebe; EZG = Erzeugergemeinschaften, Nieder-
sachsen: Median-Grundpreise; abweichende Partigrößen werden mit Preis auf- oder Abschlägen
versehen; Abweichungen v. Basisgewicht werden im Rheinland mit 0,75 € ansonsten zwischen
0,5 - 1,0 €/kg LG verrechnet, Zu- und Abschläge für Systemferkel ± 0,5 €/kg

Quelle: Landwirtschaftskammern Nordrhein-Westfalen und Niedersachsen

Futtermittel



Abgabepreise des Handels an die Landwirtschaft, in €/t, frei Hof/Silo (lose, ab 3 t), bzw. ab Lager (gesackt), ohne MwSt., Spannenpreise. * = Einzelmeldung

Erfassungszeitraum: Juni 2006		x = lose (> 3 t)		o = gesackt	
		Rheinland - Pfalz	Hessen	Rheinland - Pfalz	Hessen
MAT, ohne Magermilchpulveranteil	o	1.100,00-1.455,00	1.080,00-1.280,00		
MAT, Magermilchpulverant. > 50 %	o	1.430,00-1.757,50	1.198,00-1.805,00		
Ergänzfutter für Aufzuchtälber, 18% RP	x	180,00-215,00	173,00-232,50		
Milchleistungsfutter 14/15 - III	x	145,00-161,50	140,00-155,00		
Milchleistungsfutter 18 - III	x	146,00-163,50	140,00-158,00		
Ferkelaufzuchtff., 13,2-13,6 MJ/kg	x	214,00-310,00	223,50-340,00		
Sauenfutter, 13,0 MJ/kg	x	195,00-233,50	175,00-232,50		
Schweinemastfutter					
Vormast, 1,0-1,15% Lysin, >13,2MJ/kg	x	172,00-210,00	159,50-195,00		
Endmast, 0,9-1,0% Lysin, >12,6MJ/kg	x	172,00-200,00	163,00-190,00		
Ergänzungsfutter Mastschw., 12,6 MJ/kg;	x	218,00-267,00	202,00-293,00		
28% Rohprotein	o	360,00	-		
Legehennenalleinfutter, 11,4 MJ/kg,	x	184,00-249,00	205,00-231,50		
0,38 % Methionin	o	345,00-418,80	-		
Broileralleinfutter, 13,4 MJ/kg	x	229,00*	-		
Putenalleinfutter., Phase 6, 11,5 MJ/kg	x	206,50*	-		
Sojaschrot, 43-44% Rohprotein	x	200,00-209,00	190,00-203,50		
	o	230,00-330,00	-		
Rapsschrot, ca. 34 % Rohprotein	x	118,00-145,00	119,50-130,00		
Weizenkleie (Normtyp)	o	190,00-200,00	-		
Melasseschnitzel, gepreßt	x	124,00-155,00	-		
Alleinfutter f. Mastschafälmer	o	279,00-355,20	-		
Ergänzungsfutter für Zuchtschafe	x	148,00-220,00	-		
Raufutter					
Einkaufspreise des Handels, ab Hof, in €/t, o. MwSt.					
Heu, kleine HD-Ballen, 1. Schnitt		80,00-95,00	65,00-70,00		
Heu, Rundballen, 1. Schnitt		65,00-75,00	60,00-70,00		
Heu, Quaderballen, 1. Schnitt		70,00-80,00	60,00-70,00		
Stroh, kleine HD-Ballen		50,00-60,00	45,00		
Stroh, Rundballen		40,00-50,00	35,00-50,00		
Stroh, Quaderballen		45,00-55,00	35,00-50,00		
Quelle: Landwirtschaftskammer RLP, LLH					

Sauen / Ferkel Südhessen



Meldung der SK-Ringe Südhessen für Ferkel,

Mykoplasmen geimpft, ab Hof, o. MwSt

Zeitraum: 17.07.-23.07.06

geimpfte Ferkel, Basis 25kg, €/Stück 55,01

Mehrgewichte (25-33 kg); €/kg LG: 1,30

Mehrgewichte (> 33 kg); €/kg LG: 0,50

deckföh. Jungsauen, 95 kg LG; Alter 180 Tage, ab Hof, in € / St. o. MwSt 260,05

Quelle: LLH

Ferkel Rhön-Vogelsberg



Ab-Hof-Preis -ohne MwSt.- der EZG

"Qualitätsfleisch Rhön-Vogelsberg"

für den Zeitraum: 10.07.-16.07.06

Basis 28 kg-Ferkel, €/Stück 61,50

Mehrgewicht (25-30) €/kg LG 1,28

Mehrgewicht, >30 kg: kein Zuschlag

Hybrid-Jungsauen



Basispreis: 5-10 Tiere/Lieferung; frei Hof; ab 90

kg LG (o. MwSt.); Zeitraum: 03.07.-09.07.06

Spanne: 310,39 bis 330,00 Eur / Tier

Jungsauenpreise: ohne Zu-/Abschläge bei abw.

Gruppengr., Paritäten od. div. Boni-Mali-Regel.

Quelle: Gemeldet v.: JSR; BHZP-RLP u. -Hessen, Hülsenberger Zuchtschweine

Warenterminbörsen



Hannover(RMX), Schluss-Kurse vom 11.07.2006

Schl.-schweine-Kontrakte; 8.000 ± 500 kg SG,

56 % (±3 %) MFA, 85-100 kg SG/Tier,

div. Lieferorte; Frachtausgleich Münster

Liefermonat	Umsatz	€/kg SG	€/kg SG (Vorw.)
Juli '06	9	1,598	1,570
Aug. '06	2	1,570	1,565
Sept. '06	1	1,502	1,499
Okt. '06	0	1,423	1,428
Nov. '06	2	1,440	1,419
Dez. '06	1	1,435	1,405
Jan. '07	0	1,340	1,330
Feb. '07	0	1,383	1,383
März '07	0	1,388	1,395
April '07	0	1,405	1,410
Mai '07	0	1,425	1,425

Hannover (RMX), Schluss-Kurse vom 11.07.2006

Ferkel-Kontrakte; 100 St./25 kg LG; Cash-Settle.-

Abrechn. auf Basis des "WTB-Piglet-Index"

Liefermonat	Umsatz	€/St.	€/St. (Vorw.)
Juli '06	0	48,50	48,50
Aug. '06	0	46,20	46,30
Sept. '06	0	43,30	43,30
Okt. '06	0	42,80	42,30
Nov. '06	0	43,00	43,00
Dez. '06	0	46,40	46,50
Jan. '07	0	47,40	47,40
Feb. '07	0	53,00	53,00
März '07	0	49,00	49,00
April '07	0	48,50	48,50
Mai '07	0	47,50	47,50

RMX Hannover

Eierpreise



Erzeugerpreise für Güteklasse A, lose, in Cent / St.

Rheinland - Pfalz vom: 10.07.-16.07.06

Hessen von: 03.07.-09.07.06

Gew.-Kl. Spanne Ø-Preis Spanne Ø-Preis
aus Käfighaltung, an Handel u. Großverbraucher, frei Empf., von 1 bis 15 Kisten à 360 Stück, o. MwSt.

Gew.-Kl.	Spanne	Ø-Preis	Spanne	Ø-Preis
XL	7,40-14,00	9,60	8,90-13,60	11,43
L	5,10-13,00	7,40	6,60-12,50	10,16
M	4,65-12,00	6,78	6,20-11,60	9,22
S	4,40-9,00	6,20	5,90-10,80	8,08

aus Käfighaltung, an Endverbraucher, lose, inkl. MwSt

Gew.-Kl.	Spanne	Ø-Preis	Spanne	Ø-Preis
XL	15,00-19,00	17,00	14,40-17,00	16,00
L	14,00-17,00	16,00	12,10-16,00	15,00
M	11,00-16,00	14,00	11,70-15,00	14,00
S	8,00-13,00	11,00	11,40-13,00	12,00

aus Bodenhaltung, an Endverbraucher, lose, inkl. MwSt.

Gew.-Kl.	Spanne	Ø-Preis	Spanne	Ø-Preis
XL	17,00-22,00	19,00	17,00-21,00	20,00
L	16,00-20,00	18,00	16,00-19,00	18,00
M	14,00-18,00	16,00	15,00-18,00	16,00
S	10,00-16,00	13,00	10,00-13,00	11,00

Quelle: Landwirtschaftskammer RLP; LLH

Ladenpreise Kl. M in €/10 St., inkl. MwSt.

Käfigh.	Spanne	Ø-Preis	Spanne	Ø-Preis
Käfigh.	0,65-1,19	0,70	0,65-1,15	0,69
Bodenh.	0,65-2,29	1,17	0,75-2,15	1,41

Quelle: ZMP

Eiernotierung Südwest vom

7. Juli 2006

Großhandelsabgabepreise

an den LEH, ohne MwSt und

ohne KVP, Euro/100 Stück

weißschalig

Gewichts-	€/100 St.	€/100 St.
klasse	04.07.06	27.06.06

XL	10,00	10,50
L	8,00	8,50
M	7,50	8,00
S	6,00	6,50

Tendenz: stetig ruhig

braunschalig

Gewichts-	€/100 St.	€/100 St.
klasse	04.07.06	27.06.06

XL	10,00	10,50
L	8,00	8,50
M	7,50	8,00
S	6,00	6,50

Tendenz: stetig ruhig

Quelle: Warenbörsen

Stuttgart / Mannheim

Verbraucher- und Erzeugerpreise für Obst und Gemüse



	Verbraucherpreise			Erzeugerpreise bei Versteigerungen*)	
	ZMP RLP	ZMP Hessen	Stichprobe Rheinland-Pfalz	Großmarkt Pfalz / VOG	Centralmarkt
	inkl. MwSt. *) 11.07.2006	inkl. MwSt. *) 11.07.2006	inkl. MwSt. *) 11.07.2006	Weisenh.a.S./Ingelh. 11.07.2006	Roisdorf/Straelen 11.07.2006
OBST:					
Erdbeeren (kg)	1,38-3,20	1,38-3,04	1,29-1,79	-	-
Süßkirschen (kg)	2,90-5,90	2,98-5,90	5,99	1,31-4,10	0,80-2,40
Sauerkirschen (kg)	-	-	-	1,40-2,10	-
Erdbeeren (kg)	1,38-3,20	1,38-3,04	1,29-1,79	-	-
Heidelbeeren (250 g)	-	-	-	8,00-9,00	-
Johannisbeeren rot (500 g)	-	-	2,99	1,10-1,90	0,60-0,80
Himbeeren (250 g)	-	-	2,99	5,00	0,75-0,88
Trauben blau (kg)	1,98-3,48	1,70-4,00	-	-	-
Trauben weiß (kg)	1,58-4,00	1,98-4,00	1,99-3,99	-	-
Tafelbirnen (kg)	1,29-3,00	1,39-3,00	2,99	-	-
Äpfel (kg):					
Elstar	1,99	0,93-2,00	1,99	-	-
Gala	1,49-2,90	1,33-2,49	1,99-2,49	-	-
Jonagold	0,99-2,22	0,90-2,00	-	-	-
Braeburn	1,59-2,54	1,41-2,50	1,99	-	-
Golden Delicious	0,99-2,01	0,99-2,00	1,99	-	-
GEMÜSE:				Mutterstadt	
Kopfsalat (Stk)	0,25-0,79	0,19-0,97	0,29-0,69	0,25	0,16-0,25
Eissalat (Folie)	0,49-0,89	0,45-0,99	0,59-0,79	-	0,20-0,24
Feldsalat (kg)	-	-	-	-	2,00-2,10
Raisa (Stk)	-	-	-	0,21-0,26	0,10-0,32
Weißkohl (kg)	-	-	0,99-1,49	0,20	0,12-0,16
Wirsing (kg)	-	-	1,49	0,30	0,15
Chinakohl (kg)	-	-	0,99	0,20	0,20-0,29
Blumenkohl (Stk)	0,50-1,19	0,50-1,29	0,39-0,99	0,29-0,33	0,20-0,30
Chicoree (kg)	-	-	0,99-1,49	-	0,85
Kohlrabi (Stk)	0,23-0,49	0,19-0,49	0,29-0,49	0,10	0,08-0,12
Broccoli (kg)	-	-	0,69-0,99	-	0,40-0,60
Gemüsepaprika (kg)	1,98-4,98	1,99-4,00	3,99	-	-
Möhren (kg)	0,69-1,29	0,59-1,69	0,59-1,49	0,30-0,34	-
Knollensellerie (kg)	-	-	0,99	0,45-0,50	0,30-0,55
Radieschen (Bd)	0,29-0,70	0,29-0,69	0,39	0,16-0,20	0,15-0,32
Porree (kg)	1,57-2,99	1,79-2,99	0,49-1,49	0,70	0,45-0,53
Zwiebeln (kg)	0,85-1,69	0,75-1,49	0,89-1,29	0,20-0,24	-
Zucchini (kg)	0,65-2,00	0,65-2,89	0,79-0,99	0,25-0,40	0,40-0,52
Salatgurken (Stk)	0,35-0,89	0,35-0,89	0,49-0,79	-	0,20-0,38
Rispen Tomaten (kg)	1,17-3,42	0,85-3,38	1,79-2,49	-	0,70-1,08

*) Handelskl. I, wenn nicht anders angegeben / Erzeuger- bzw. Großhandelsabgabepreise in €, o. MwSt.

Quelle: LWK RLP, ZMP, Großmärkte

Öko-Produkte



Ab-Hof Preise an Endverbraucher in €/kg, inkl. MwSt. vom **07.07.2006**

Produkte	von - bis	Ø
Rhabarber (kg)	2,20-3,00	2,64
Bataviasalat (Stk)	0,79-1,60	1,08
Eichenblattsalat (Stk)	0,80-1,60	1,08
Eissalat (Stk)	0,80-1,60	1,15
Kopfsalat (Stk)	0,70-1,60	1,09
Lollo Rossa (Stk)	0,80-1,20	1,06
Mangold (kg)	2,50-4,95	3,74
Romanasalat (Stk)	0,80-1,40	1,07
Spinat gew. (kg)	3,00-5,95	4,33
Rucola (kg)	8,60-18,00	13,69
Zucchini (kg)	1,60-3,60	2,71
Auberginen	2,90-5,99	4,77
Salatgurken (Stk)	0,89-1,80	1,35
Tomaten (kg)	2,90-4,95	3,96
Speisezwiebeln braun (kg)	1,79-2,60	2,13
Porree (kg)	3,20-6,50	4,88
Lauchzwiebeln (Bd)	0,90-1,95	1,49
Blumenkohl (Stk)	2,10-3,80	2,87
Broccoli (kg)	2,50-4,95	4,10
Kohlrabi (Stk)	0,50-1,40	1,04
Rotkohl (kg)	1,40-2,00	1,82
Weißkohl (kg)	0,90-2,80	1,90
Fenchel (kg)	2,50-5,00	3,68
Knollensellerie (Stk)	1,00-1,95	1,59

Quelle: ZMP Bonn

Wareterminbörse



Amsterdam (Euronext) 11.07.2006

Schlussnot. f. **Industriekartoff.** (Bintje u.a.)

Menge: 25 t; >50 mm, max. 65 Knollen / 10 kg

Liefermonat	Umsatz	Euro/t	Vorwoche
Juni '06	0	157,50	157,50

Hannover (RMX) 11.07.2006

Schlussnot. für **Speisekartoffeln**

Menge: 25 t; vorwiegend festkochende Sorten;

(Agria, Bintje u.a.) Knollengr. 40 mm+ mit mind. 60 % 50 mm+; div. Lieferorte in Deutschland

Monat	Umsatz	Euro/t	Vorwoche
Nov. '06	0	112,00	100,00
Feb. '07	19	132,00	118,00
Apr. '07	15	156,00	132,00

Quelle: Agrikon GmbH Köln; RMX Hannover

Bundesweite Preis-Infos



Per Anrufbeantworter (0,69 € / Min.)

Info Eierpreise: (0900)11904 -13

Info Schlachtschweine/ZMP-Preis: -10

Info 4.DVO Schweine/Rinder: -11

Info Getreide, Ölsaaten: -12

Info Obst / Gemüse: -14

ZMP

Speisefrühhkartoffeln



Preise vom: 11.07.06		RLP-Nord	RLP-Süd	Hessen
Erzeugerpreise, €/dt, ohne MwSt. lose, frei Rampe, vor Abzug Sortierkosten	1	19,00	28,00	32,00-39,00
	2	17,00	20,00	20,00-22,00
Direktabsatz Erzeuger-Verbraucher €/dt, inkl. MwSt., in 10 + 12,5 kg	1	50,00-70,00	-	-
	2	45,00-80,00	56,00-85,00	35,00-40,00
Direktabsatz Erzeuger-Verbraucher €/dt, inkl. MwSt., in 5 kg Säcken	1	60,00-100,00	-	-
	2	60,00-90,00	80,00-90,00	-
Großhandelsabgabepreise €/dt, ohne MwSt., mit Sack, Mindestabgabe eine Palette	1	52,00-62,00	-	38,00-43,00
	2	44,00-52,00	-	30,00-36,00
Kleinverkaufspreise LEH, Discounter €/dt, inkl. MwSt. in 5 kg-Netzen	1	70,00-150,00	-	-
	2	47,50-100,00	-	-

1 = festkochende Sorten, 2 = vorw. festkochende Sorten

Quelle: LWK RLP; LLH