



Landwirtschaftskammer
Rheinland-Pfalz

Markt- und Preisinformation

der LWK Rheinland-Pfalz und des Landesbetriebs Landwirtschaft Hessen (LLH), zusammengestellt von der LWK Rheinland-Pfalz. Preise und Termine ohne Gewähr.



Landesbetrieb Landwirtschaft
Hessen

Aktuelles Markttelegramm

Tierische Erzeugnisse

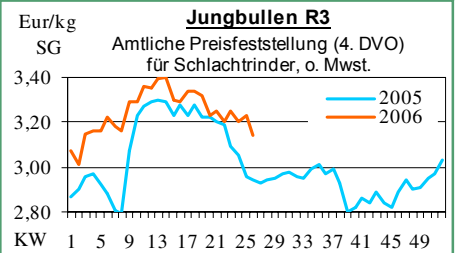
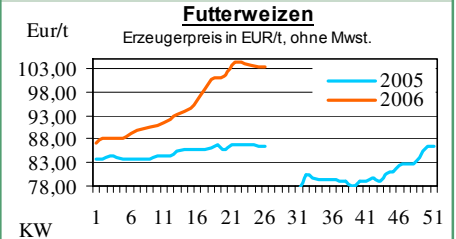
- Schlachtrinder:** Schachtrindermarkt in fortgesetzter, saisonaler Absatzflaute. Erzeugerpreise für Jungbullen auf zuvor herabgesetztem Niveau knapp behauptend, für weibliche Kategorien nun
- Schlachtschweine:** Trotz anhaltend guter Grillbedingungen ist die Nachfrage des Handels und der Verarbeiter am Schlachtschweinemarkt rückläufig. Erzeugerpreise weiter unter Druck.
- Ferkel:** Infolge der zumeist ausgeglichenen Angebots- und Nachfrageverhältnisse, sowohl auf regionaler, wie auch auf überregionaler Ebene, tendieren die Ferkelpreise, trotz deutlich nachgebender Schlachtschweinepreise, zumeist unverändert bis geringfügig schwächer.
- Nutzkälber:** Dem zurückgehenden Angebot steht eine rückläufige Kaufbereitschaft gegenüber. Die Preise tendieren insgesamt schwächer.
- Eier/Geflügel:** Konsumentennachfrage am Eiermarkt unter der derzeitigen Hitzewelle rückläufig, Zukäufe der Produktenindustrie jedoch lebhaft. Bei gut ausreichendem Angebot tendieren die Erzeugerpreise behauptend. Geflügelmarkt im Rahmen der Grillsaison weiter befestigt.

Pflanzliche Erzeugnisse und Futtermittel

- Getreide und Ölsaaten:** In den Frühdruschgebieten des Landes ist die Wintergerstenernte in vollem Gange. Es wird von zufriedenstellenden Erträgen und Qualitäten berichtet, HI-Gewichte zwischen 62-66 kg/hl werden erreicht. Bei der großen Hitze ist das Erntegut eher zu trocken als zu feucht. Die guten Ernteaussichten bedingen schon jetzt erheblichen Marktdruck, Preisbasis unter Vorjahresniveau besprochen. Der Handel mit alterntigem Getreide kommt vollends zum Erliegen, die nominellen Kurse für Weizen tendieren leicht schwächer. Der Rapsmarkt hat sich nach deutlichen Verlusten in der Vorwoche wieder befestigt.
- Futtermittel:** Mit Beginn der Getreideernte verliert der Futtermittelmarkt weiter an Schwung. Sojaschrot aufgrund verteuerter Frachten und veränderter Währungsparität leicht fester bewertet, Nachfrage konstant. Rapsschrot alter Ernte ist geräumt, Kurse entsprechend stabil, für neuernitige Ware jedoch unter Druck. Mühlennachprodukte teilweise schwächer bewertet, Zuckerschnitzel wenig gefragt, Preise auf herabgesetzter Basis unverändert.
- Kartoffeln:** Angebot bedarfsdeckend, bei schwacher Nachfrage. Ware fließt nur langsam ab. Angebots- und Preisdruck vom Niederrhein, von Niedersachsen und Belgien.

Quelle: LWK RLP / ZMP Bonn / ED

Blick in den Markt



Warenerminbörsen

Hannover (RMX)

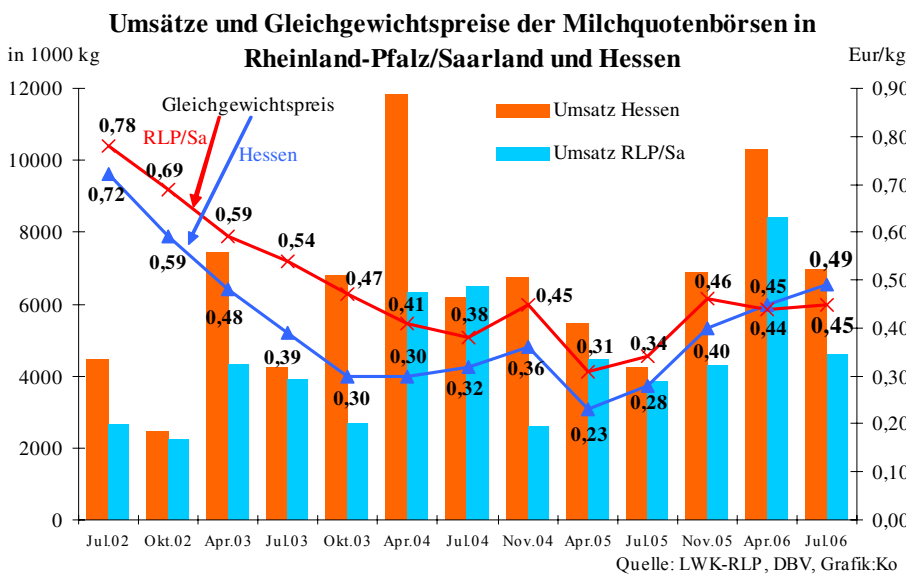
Liefermon.	Umsatz	Euro/t	Vorwoche
Schlussnotierungen für EU Weizen 04.07.2006			
Menge: 50 t; 76kg/hl, 11%Prot., 220s. Fallz., 15% H ₂ O			
Lieferpunkte: Mittellandkanal, Main, Mosel			
Sept. '06	0	113,50	112,50
Dez. '06	0	117,50	116,50
Schlussnotierungen für Braugerste 04.07.2006			
Menge: 50 t; max. 11,5% Protein, ≥90% Vollkorn, ≥95% Keimenergie, ≥93% sortenrein; div. Sorten, u.a. Scarlett, Barke.			
Lieferorte: u.a. fca/fob Oberrhein / Mosel			
Sept. '06	0	131,00	130,00
Nov. '06	0	133,00	132,00

Paris (MATIF)

Schlussnotierungen für Exportweizen 04.07.2006			
Menge: 50 t; 76 kg/hl, interv.-fähig; Lieferort Rouen			
Sept. '06	1	113,75	112,25
Nov. '06	384	117,00	115,75
Jan. '07	55	118,50	117,50
März '07	0	120,25	118,25
Mai '07	0	121,75	120,00
Sept. '07	0	119,25	117,75
Schlussnotierungen für Raps 04.07.2006			
Menge: 50 t; div. Lieferorte in Dtschl./Frankr.			
Aug. '06	358	250,50	243,50
Nov. '06	261	256,00	247,50
Feb. '07	126	260,25	252,50
Mai '07	120	264,25	257,00
Aug. '07	180	258,00	252,00
Nov. '07	0	258,75	253,00
Schlussnotierungen für Mais 04.07.2006			
Menge: 50 t; 15% Feuchte, 4% Bruchkör./Lief. Atlantic			
Juni '07	0	130,00	127,75

Quelle: RMX Hannover; Matif

Aktuelle Marktgrafik



Erzeugerpreise für Getreide, Ölfrüchte und Körnerleguminosen



Einkaufspreise des Agrarhandels, frei Erfasser, für Standardqualität, in €/t, ohne MwSt.							Streckengeschäfte		
Erfassungsdatum: 04.07.2006	Hessen			Rheinland-Pfalz			Hessen	RLP	
* = Sonderverträge (bis 123,00 €/t)	Spanne	Landes-Ø	Vorwoche	Spanne	Landes-Ø	Vorwoche	Ab-Hof Ø	Ab-Hof Ø	Franko Ø
Eliteweizen, > 14% Rohprotein	-	-	114,40	-	-	-	-	-	-
Qualitätsweizen (A)	104,00-115,00	109,95	109,65	11,000-115,00	111,20	111,20	115,20	116,00	119,70
Brotweizen (B)	100,00-110,00	105,30	105,65	103,00-108,00	105,00	106,45	110,20	109,10	112,75
Mahl- bzw. Brotroggen, FZ>120	100,00-110,00	106,50	106,80	-	-	-	111,90	-	-
Futterroggen	-	-	97,65	-	-	-	-	-	-
Sommer-Braugerste (freie Ware)	-	-	115,15	-	-	120,65	-	-	-
Sommerbraugerste E'06 *	-	-	-	-	-	-	-	-	-
Futtergerste, >62 kg/hl	90,00-98,00	95,95	95,90	-	-	93,90	101,60	-	-
Futterweizen	95,00-110,00	103,75	103,85	100,00-105,00	100,55	103,30	109,75	107,10	110,80
Qualitätshafer >52 kg/hl	105,00-115,00	110,00	107,15	-	-	-	117,40	-	-
Futterhafer, >48 kg/hl	98,00-105,00	102,65	102,65	-	-	-	112,65	-	-
Körnermais	-	-	-	-	-	-	-	-	-
Triticale	95,00-103,00	98,45	98,05	-	-	-	104,90	-	-
W.-Raps food (freie Ware)	220,00-230,00	227,05	227,45	-	-	-	232,40	-	-
W.-Raps food E.'06	-	-	-	220,00-225,00	224,45	225,25	-	-	-

Quelle: LLH; LWK RLP

Börsennotierungen für Getreide, Ölsaaten und Futtermittel



Großhandelsabgabepreise in €/t, o. MwSt.; überwiegend frei Fuhr/Waggon bzw. Mühle/Station bei sofortiger Lieferung;

Quelle: "Warenbörsen der angegebenen Orte"

G=Geld, B=Brief, PS=Papiersack, lo=lose

Börsen	Köln	Mannheim	Würzburg	Frankfurt	Dortmund	Paderborn
Notierungen am:	30.06.2006	03.07.2006	30.06.2006	29.06.2006	22.06.2006	26.06.2006
Brotweizen 11,5 % 220 FZ	125,00 G	117,00-123,00	118,00-120,00	125,00-127,00	130,00-131,00	129,00-130,00
A-Weizen > 13 / 13,5 % / 250 FZ	-	125,00-127,00	118,00-120,00	130,00-132,00	-	-
E-Weizen 14,5%/50-55Sedi/250-280FZ	-	137,00-138,00	-	-	-	-
Futterweizen > 70 / 72 kg/hl	123,00 G	-	-	120,00-122,00	128,00-129,00	127,00-129,00
Brotroggen > 120 FZ	-	-	131,00-133,00	-	-	118,00-120,00
Braugerste, Inland	-	147,00-148,00	-	-	-	-
Futtergerste > 62 kg/hl	-	95,00-98,00	-	-	-	113,00-115,00
Qualitätshafer > 52/53 kg/hl	-	-	-	-	140,00-145,00	142,00
Triticale (max. 10 % Auswuchs)	-	-	-	-	123,00-124,00	123,00-125,00
Mais	134,00	125,00-126,00	128,00-130,00	-	135,00-136,00	135,00
Raps	-	238,00-239,00	235,00-237,00	242,00-243,00	248,00-249,00	250,00
Milchl.futter: ESt II, 20 % RP	-	130,00-135,00	-	-	-	-
Milchl.futter: ESt III, 18 % RP	-	133,00-135,00	-	-	-	-
Ferkelstarter >13,8 MJ ME/kg, 18%RP	-	253,00-263,00	-	-	-	-
Schweinemastfutter 13 MJ , 16%RP	-	148,00-158,00	-	-	-	-
Legehennenalleinfutter: 11,4 MJ	-	198,00-208,00	-	-	-	-
Sojaschrot, 43-44 % RP	170,00 B	175,00-176,00	168,00-170,00	-	169,00	167,00
Rapsschrot	91,00 B	-	98,00-100,00	-	91,00	91,00
Weizenkleie	72,00 B	55,00-58,00	-	61,00-65,00	70,00	72,00-75,00
Roggenkleie	-	50,00-53,00	-	-	-	-
Melasseschnitzel	103,00 B	108,00-109,00	-	-	102,00	102,00
Wiesenheu, 1. Schnitt, kl. Ballen	-	-	-	-	129,00-134,00	-
Wiesenheu, 1. Schnitt, Großballen	-	-	-	-	120,00-126,00	-
Weizenstroh, kleine Ballen	-	-	-	-	70,00-76,00	-

Die Konditionen und Paritäten der Börsen sind z. T. sehr unterschiedlich. Die Preise sind nicht unmittelbar vergleichbar.

Preistendenzen sind jedoch im zeitl. Vergleich der jeweiligen Börsennotierungen erkennbar.

Aktuelle Preisinfos aus Rheinland-Pfalz und Hessen



Vorabinfos per Anrufbeantworter der
LWK RLP: 0671-793-200
Montags ab 16:00 Uhr:
Ringferkelpreise, Preisempfehlung für
Schlachtschweine aus Nordw.-Deutschland
Dienstags ab 16:00 Uhr:
Schlachtstättenpreise, Erzeuger-Metzger-
Notierungen, Preise 4. DVO, Nutzkälber

Weitere Informationen der
Landwirtschaftskammer Rheinland-Pfalz
Burgenlandstraße 7
55543 Bad Kreuznach
Referat 25 Marktinformation
www.lwk-rlp.de
E-Mail: markt@lwk-rlp.de
Tel.: 0671-793-107 (H. Möcklinghoff)

Weitere Informationen des
Landesbetriebs Landwirtschaft Hessen
Fachgebiet 24 - Marktinformation
Kölnische Straße 48-50
34117 Kassel
www.agrarberatung-hessen.de
E-Mail: marktinfo@hdlgn.de
Tel.: 0561/7299-267 (Fr. Linker)

Erzeugerpreise für Rinder frei Schlachtstätte



Amtliche Preisfeststellung (4. DVO) für Schlachtrinder, Preisgebiet Rheinland-Pfalz und Hessen, Preise in €/kg Schlachtgewicht frei Schlachtstätte, o. MwSt. Quelle: ADD Trier

Anzahl Meldungen: 8 Stück: 1.211 Schlachtzeitraum: 26.06.-02.07.06

Kategorie	Handelsklasse	Stück	Preisspanne*	Ø-Preis	Kg/Stück	Ø-Preis Vorw.
Jungbullen	U 3	11	3,03-3,42	3,22	423,67	3,32
	U 1-5	28	3,03-3,42	3,29	421,07	3,29
	R 2	23	2,85-3,35	3,24	353,91	3,23
	R 3	38	2,89-3,29	3,14	382,69	3,23
	O 2	24	2,63-3,05	2,70	314,80	2,77
	O 3	55	2,42-2,95	2,68	367,49	2,75
	P 1-5	44	1,70-2,63	2,37	284,91	2,35
	E-P insg.	227	-	2,85	355,04	2,92
Kühe	R 3	35	2,45-2,67	2,57	338,55	2,57
	O 2	46	2,18-2,45	2,36	282,11	2,37
	O 3	224	2,33-2,52	2,42	321,34	2,45
	O 4	56	2,19-2,54	2,40	370,77	2,46
	P 1	230	1,48-1,80	1,70	227,63	1,72
	P 2	103	1,74-2,00	1,88	250,14	1,91
	P 3	75	1,43-2,33	2,05	276,06	2,02
	E-P insg.	841	-	2,15	285,09	2,13
Färsen	R 3	18	2,60-3,00	2,86	292,73	2,79
	O 3	31	2,22-2,51	2,46	268,55	2,45
	O 4	10	2,35-2,60	2,50	323,20	2,49
	O 1-5	48	2,22-2,51	2,45	278,72	2,45
	P 1-5	19	1,59-2,24	1,96	21,55	1,86
		E-P insg.	103	-	2,55	269,11

Schlachtzeitraum: Amtliche Preisfeststellung (4. DVO) für Schlachtrinder im Preisgebiet

Kategorie	HdKl.	Baden-Württemberg			Nordrhein-Westfalen				
		Preisspanne	Ø-Preis	Vorwo	Preisspanne	Ø-Preis	Vorwo	Kg/Stk.	
Jungbullen	R3	3,04-3,17	3,06	3,09	384,00	2,93-3,15	2,99	3,01	397,40
	O3	2,68-2,77	2,73	2,76	362,00	2,66-2,77	2,68	2,71	370,50
Kühe	R 3	2,65-2,71	2,67	2,66	355,00	2,63-2,66	2,64	2,64	363,20
	O 3	2,43-2,57	2,52	2,53	322,00	2,42-2,55	2,53	2,54	325,10
Färsen	R 3	2,82-3,20	2,92	2,93	306,00	2,76-3,01	2,82	2,81	300,80
	O 3	2,45-2,89	2,51	2,52	281,00	2,43-2,53	2,49	2,51	283,70

Umfrage der Landwirtschaftskammer Rheinland-Pfalz

Erzeugerpreise für Nutzkälber ab Hof



1. u. 2. Qualität, zur Bullen- bzw. Kälbermast geeignet; Alter ab 14 Tage; ca. 40 bis 60 kg LG in €/St.; inkl. MwSt., nach allen Vermarktungsabzügen

Region	Hessen				Rheinland-Pfalz			
	Woche vom:	26.06.-02.07.06			03.07.-09.07.06			
	Stck.	Preis-spanne	Ø-Preis akt. Woche	Vorw.	Stck.	Preis-spanne	Ø-Preis akt. Woche	Vorw.
Bullenkälber								
Holstein sbt.	536	143-200	182	199	269	140-215	169	177
Holstein rbt.	46	175-202	189	205	49	150-210	186	194
Kreuzungen	17	239-260	257	273	24	170-310	230	225
Fleckvieh	4	-	300	327	-	-	-	-
Mutterkälber								
Holstein	35	50-110	99	105	11	50-80	67	93
Kreuzungen	9	183-193	190	201	9	120-220	169	160
3. Qualität BK	-	-	-	-	10	20-130	71	99

Quelle: LLH Kassel, LWK RLP Bad Kreuznach

Erzeugerpreise für Fleckviehkälber; bis 100 kg LG, ab Hof, in € je kg LG, o. MwSt.

Region	Bayern		Baden-Württemberg		Südbaden	
	Zeitraum:	26.06.-02.07.06	(Veränderungen zur Vorwoche)			
Bullenkälber	5,58 (+0,14)	5,40 (+0,07)	5,11 (-0,52)			
Mutterkälber	3,40 (+0,02)	3,49 (+0,04)	3,14 (-0,11)			

Quelle: ZMP Bonn

Akt. Schlachtstättenpreise



Preise für Schlachtrinderhälften, in €/kg SG, frei Schlachtstätte, o. MwSt.

Tierart / HdKl.	04.07.2006	Vorwoche
Jungbullen R3	3,00-3,19	3,00-3,17
Kühe O3	2,20-2,46	2,25-2,48
Färsen O3	2,25-2,65	2,30-2,65

Umfrage LWK in Schlachtstätten aus RLP

Lammfleischmarkt



Amtliche Preisfeststellung der Länder Rheinland-Pfalz, Hessen u. Nordrhein-Westfalen, in €/kg, o. MwSt., für die Woche vom

26.06.-02.07.06

Nach Schlachtgewicht pauschal abgerechnet

Gattung	Stück	Ø-Gew.	Ø-Preis
Lammfl.	464	19,21	4,34

Nach Lebendgewicht pauschal abgerechnet

Lammfl.	3.199	42,14	1,83
---------	-------	-------	-------------

Quelle: Regierungspräsidium Gießen

Schlachtlämmerpreise



Preise für junge, vollfleischige Schlachtlämmer, in €/kg LG inkl. MwSt., für die Woche vom:

03.07.-09.07.06

1,70-1,90 Eur/kg (Vw.: 1,80-2,00 Eur/kg)

Tendenz: rückläufige Nachfrage

Quelle: EZG Weideland, Bitburg

Pferdemarkt Hamm



Vorw.			
Sc			
1.			80
vo			70
ge			45
M			
Nä			06
Qu			

Aufgrund der Schweinepest in NRW findet der nächste Pferdemarkt erst wieder am 12.07.06 statt

Auktionstermine



Zuchtvieh		Fleischrinder	
Alsfeld:	12.07.06	Krefeld:	17.10.06
Krefeld:	19.07.06	Meschede:	01.12.06
Hamm:	01.08.06	Alsfeld:	06.12.06
Bitburg:	10.08.06		
Kälber		Absetzer	
Alsfeld:	10.07.06	Krefeld:	23.08.06
Münster:	19.07.06	Alsfeld:	29.08.06
Biebesheim:	26.07.06	Krefeld:	20.09.06
Bitburg:	10.08.06	Alsfeld:	20.09.06
Zuchtschweine			
Limburg:	12.07.06	Limburg:	06.09.06
Ferkel			
Limburg:	19.07.06	Limburg:	09.08.06
Schafe			
Butzbach:	12.08.06	Butzbach:	28.10.06

Erzeugerpreise für Schlachtschweine frei Schlachtstätte



Amtl. Preisfeststellung (4. DVO, nach SG (80-110 kg) u. Handelsklassen) o. MwSt.

Zeitraum:	M1	E	U	E-P	E-P Vorw.
Baden-Württemberg (Nord) (33 Betriebe, 42.677 Stück)					
gewogener Ø-Preis (€/kg)	1,06-1,35	1,57-1,76	1,38-1,59	-	-
Muskelfleisch-Anteil in Prozent	1,13	1,64	1,49	1,61	1,67
	-	59,40	53,10	58,10	58,10
Rheinland-Pfalz (8 Betriebe, 17.429 Stück)					
gewogener Ø-Preis (€/kg)	0,90-1,20	1,59-1,74	1,39-1,56	-	-
Klassen-Anteil in Prozent	1,12	1,64	1,52	1,58	1,63
Muskelfleisch-Anteil in Prozent	0,50	59,40	27,30	-	-
	-	58,30	52,98	55,97	55,67
Nordrhein-Westfalen (Süd) (6 Betriebe, 21.474 Stück)					
gewogener Ø-Preis (€/kg)	-	1,62-1,65	1,50-1,53	-	-
Muskelfleisch-Anteil in Prozent	-	1,64	1,51	1,59	1,64
	-	58,50	53,00	56,50	56,80
Hessen (19 Betriebe, 4.568 Stück)					
gewogener Ø-Preis (€/kg)	1,15-1,24	1,58-1,76	1,42-1,57	-	-
Klassen-Anteil in Prozent	1,21	1,67	1,52	1,63	1,67
Muskelfleisch-Anteil in Prozent	1,03	70,56	18,67	92,93	91,51
	-	58,96	52,98	57,30	56,96
Thüringen (6 Betriebe, 24.597 Stück)					
gewogener Ø-Preis (€/kg)	1,17-1,24	1,62-1,66	1,52-1,55	-	-
Muskelfleisch-Anteil in Prozent	1,20	1,63	1,53	1,58	1,64
	-	58,00	53,10	55,90	55,90

Quelle für RLP: ADD Trier; für Hessen: RP Gießen; sonstige: Umfrage der LWK RLP

Akt. Schlachtstättenpreise



Basis-Preis f. Schlachtschweine, 56 % MFA
(in €/kg/SG, frei Schlachtstätte)

1. Umfrage in Schlachtstätten aus RLP	vom: 04.07.2006
Spanne: 1,55-1,62 € (Vorw.: 1,59-1,65 €)	
2. Umfrage LLH bei Kurhessischen Genossenschaften	vom: 03.07.2006
Spanne: 1,56-1,59 € (Vorw.: 1,60-1,63 €)	
ISN Notierung	
	Spanne Median
23.06.-29.06.06	ISN: 1,61-1,64 1,63
30.06.2006	ISW: 1,58-1,60 1,59
Quelle: ISN	Tel.: 09 00 / 19 00 929

Preisempf. f. Schlachtschweine



"Vereinigungspreis der Erzeugergemeinschaften"
56 % MFA, Euro-Referenzmaske, frei Schlachtst.
ohne QS-Aufschlag, in €/kg/SG, ohne MwSt.

Wochenpreis v. **30.06.06** (für 30.06.-06.07.06)

Median **1,59** (Vw.: 1,63); Sp.: **1,58 - 1,60**

Vermarktungsmenge: 152.800 (zur Vw.: - 4.800)

Wochenpreis Sauen, M1: **1,16**

Quelle: LWK Nieders. Info: 0900/190-244, 0,69 €/Min.

Ab-Hof-Preise für Schweine



Erzeuger-Metzger-Direktverk.; **Metzgerqualität**
(Øca. 58-60% MFA; in €/kg, o.MwSt)

Schlachtzeitraum vom	26.06.-02.07.06
Gemeldete Tiere: 852; Preis je kg LG	1,47
ungerechnet auf SG (79 % Aussch.):	1,86
Preisempfehlung der EZGen aus RLP f.d. Zeitraum v.	
03.07.-09.07.06	1,45 kg LG
Quelle: LWK RLP	bzw. 1,84 kg SG

Ferkelpreise Hessen



Ab-Hof-Preise für Standard-Qualitätsferkel (25 kg),
in €/Tier, ohne MwSt., ohne Aufschläge für Mengen,
Impfungen und Direktgeschäfte, inkl. aller Qualitäts-
zuschläge, nach Abzug aller Vermarktungskosten,
für den Zeitraum vom **26.06.-02.07.06**

Anzahl: 8.242	Grundpreis¹⁾	50er Gruppe²⁾
Preisspanne	46,00-52,00	53,00-57,50
Ø-Preis (Vorw.)	48,40 (48,85)	55,91 (55,41)
Zuschlag 25-30 kg LG	1,00-1,30	1,00-1,30
Zuschlag > 30 kg LG	0,40-0,80	0,40-0,80

¹⁾ Ferkel o. Zu-/Abschläge

²⁾ mit einheitl. Genetik u. Gewicht

Quelle: LLH

Ferkel Baden-Württemberg



Region	Erzielte Ø-Preise der Vorwoche ¹⁾	Notierung
Hohenlohe und Ober- schwaben	in €/ Stück Spanne Ø	03.07.2006 Tendenz Folgewoche
100er Gruppe²⁾	50,00-55,00 52,70	± 0,00

¹⁾ gew. Ø-Preise, 25kg-Ferkel, o. Myko-Impf., o. MwSt

²⁾ Ferkel-Gruppe ca. 100 Tiere, einheitl. Genetik u. Ge-
wicht, mit QS-Status frei Vermarkter

Mehrgewicht: + 1,00 EUR/kg

LLM Schwäbisch-Gmünd, Info: 0900-1810800

Ferkelpreise aus Rheinland-Pfalz / Saarland



1. Basispreise ab Hof (o. MwSt.) für Standard-Qualitätsferkel der EZ-Ringe; Ø-Gruppen-Größe:
Ringf.: 30 Stk., Aufzuchtferkel: ab 60 F./Partie; z.T. als Poolpreis; ohne Abzüge für Klein- u. Zu-
schläge für Großgruppen; ohne Kosten für Transport u. Impfungen; mit Qualitätszuschlag
"Aufzuchtstall" für den Zeitraum vom: **03.07.-09.07.06**

Die Zu- u. Abschläge für abweichende Mengen u. Qualitäten bei R-Ferkeln sind frei vereinbar!

Basis	kg	Grundpreis bzw. ± Preisveränderung zu		Zu-/Abschläge (€/kg) für	
		Spanne (€/Stück)	Vorwoche (€/Stück.)	Mehrgewicht	Mindergew.
Qualitätsring ferkel (R)	25	52,50	- 0,50	bis 30 kg 1,50 bis 35 kg 0,75	1,00 -
Aufzucht- ferkel (A)	8	31,42 bis 43,40	± 0,00 --- - 0,30	0,50-1,00	0,50-1,00
	30	60,80 bis 66,60	± 0,00 --- - 0,50	0,50-0,70	0,70-1,00

2. Verkaufspreismeldungen der Erzeugerringe aus der Vorwoche, vom 26.06.-02.07.06

Basis (kg)	Anzahl Ferkel	Preis/Ferkel (€/Stück.)		± Preisveränderung zur Vorw. (€/Stück.)	Zu-/Abschläge (€/kg) für	
		Spanne	Ø-Preis		Mehrgew.	Mindergew.
(R) 25	2.351	53,00-59,75	55,61	+ 0,61	bis 1,30	bis 1,00
(A) 8	3.202	31,42-43,70	32,96	- 0,15	0,50-1,00	0,50-1,00
(A) 30	3.953	60,80-67,10	62,96	+ 0,28	0,50-0,70	0,70-1,00

Zuschläge: Bei Kleingruppen, bis 60 Ferkel/Partie, wurden teils Abzüge bis 2,00 €/Tier, bei
Großgruppen, ab 100 bzw. 160 Tiere, Zuschläge von bis zu 4,00 €/Tier, vor MwSt., berechnet.

Herkünfte: Zwei-/Dreirassenkreuzungen, Hybriden, Systemferkel

Quelle: Landwirtschaftskammer Rheinland-Pfalz

Ferkelpreise aus Nordwest-Deutschland



Ab-Hof-Preise f. Qualitätsferkel, **100er-Gr.** o. MwSt, o. Aufschl. f. Topgenetik u. evtl. Impfbzuschl.

Zeitraum	Erzeugungregion		
	Nordrhein-Westfalen	Niedersachsen	Niedersachsen
26.06.-02.07.06			
Datenquelle*:	VHB/EZG	VHB/EZG	EZG
Basisgewicht:	25 kg	25 kg	8 kg/Systemferkel
eingekaufte Menge in Stk.	79.927	87.573	24.993
Ø-Preis in €/ Stk.	53,00	52,00	35,00
Veränderung z. Vorwoche	± 0,00	± 0,00	± 0,00
Preisspanne €/ Stk.	49,00 - 60,00	50,50 - 57,50	32,20 - 37,10
Trend / Vorwoche (€/Stk)	± 0,00 bis - 1,50	± 0,00 bis - 1,00	-

*VHB = genossenschaftl. und private Handelsbetriebe; EZG = Erzeugergemeinschaften, Nieder-
sachsen: Median-Grundpreise; abweichende Partigrößen werden mit Preis auf- oder Abschlägen
versehen; Abweichungen v. Basisgewicht werden im Rheinland mit 0,75 € ansonsten zwischen
0,5 - 1,0 €/kg LG verrechnet, Zu- und Abschläge für Systemferkel ± 0,5 €/kg

Quelle: Landwirtschaftskammern Nordrhein-Westfalen und Niedersachsen

Futtermittel



Abgabepreise des Handels an die Landwirtschaft, in €/t, frei Hof/Silo (lose, ab 3 t), bzw. ab Lager (gesackt), ohne MwSt., Spannenpreise. * = Einzelmeldung

Erfassungszeitraum: Juni 2006		x = lose (> 3 t)		o = gesackt	
		Rheinland - Pfalz	Hessen		
MAT, ohne Magermilchpulveranteil	o	1.100,00-1.455,00	1.080,00-1.280,00		
MAT, Magermilchpulverant. > 50 %	o	1.430,00-1.757,50	1.198,00-1.805,00		
Ergänzfutter für Aufzuchtälber, 18% RP	x	180,00-215,00	173,00-232,50		
Milchleistungsfutter 14/15 - III	x	145,00-161,50	140,00-155,00		
Milchleistungsfutter 18 - III	x	146,00-163,50	140,00-158,00		
Ferkelaufzuchtff., 13,2-13,6 MJ/kg	x	214,00-310,00	223,50-340,00		
Sauenfutter, 13,0 MJ/kg	x	195,00-233,50	175,00-232,50		
Schweinemastfutter					
Vormast, 1,0-1,15% Lysin, >13,2MJ/kg	x	172,00-210,00	159,50-195,00		
Endmast, 0,9-1,0% Lysin, >12,6MJ/kg	x	172,00-200,00	163,00-190,00		
Ergänzungsfutter Mastschw., 12,6 MJ/kg;	x	218,00-267,00	202,00-293,00		
28% Rohprotein	o	360,00	-		
Legehennenalleinfutter, 11,4 MJ/kg,	x	184,00-249,00	205,00-231,50		
0,38 % Methionin	o	345,00-418,80	-		
Broileralleinfutter, 13,4 MJ/kg	x	229,00*	-		
Putenalleinfutter., Phase 6, 11,5 MJ/kg	x	206,50*	-		
Sojaschrot, 43-44% Rohprotein	x	200,00-209,00	190,00-203,50		
	o	230,00-330,00	-		
Rapsschrot, ca. 34 % Rohprotein	x	118,00-145,00	119,50-130,00		
Weizenkleie (Normtyp)	o	190,00-200,00	-		
Melasseschnitzel, gepreßt	x	124,00-155,00	-		
Alleinfutter f. Mastschafälmer	o	279,00-355,20	-		
Ergänzungsfutter für Zuchtschafe	x	148,00-220,00	-		
Raufutter					
Einkaufspreise des Handels, ab Hof, in €/t, o.MwSt.					
Heu, kleine HD-Ballen, 1. Schnitt		80,00-95,00	65,00-70,00		
Heu, Rundballen, 1. Schnitt		65,00-75,00	60,00-70,00		
Heu, Quaderballen, 1. Schnitt		70,00-80,00	60,00-70,00		
Stroh, kleine HD-Ballen		50,00-60,00	45,00		
Stroh, Rundballen		40,00-50,00	35,00-50,00		
Stroh, Quaderballen		45,00-55,00	35,00-50,00		
Quelle: Landwirtschaftskammer RLP, LLH					

Sauen / Ferkel Südhessen



Meldung der SK-Ringe Südhessen für Ferkel, Mykoplasmen geimpft, ab Hof, o. MwSt

Zeitraum:	10.07.-16.07.06
geimpfte Ferkel, Basis 25kg, €/Stück	53,66
Mehrgewichte (25-33 kg); €/kg LG:	1,30
Mehrgewichte (> 33 kg); €/kg LG:	0,50
deckföh. Jungsaunen, 95 kg LG; Alter 180 Tage, ab Hof, in € / St. o. MwSt	254,65
Quelle: LLH	

Ferkel Rhön-Vogelsberg



Ab-Hof-Preis -ohne MwSt.- der EZG
"Qualitätsfleisch Rhön-Vogelsberg"

für den Zeitraum:	03.07.-09.07.06
Basis 25 kg-Ferkel, €/Stück	57,00
Mehrgewicht (25-30) €/kg LG	1,28
Mehrgewicht, >30 kg:	kein Zuschlag

Hybrid-Jungsaunen



Basispreis: 5-10 Tiere/Lieferung; frei Hof; ab 90 kg LG (o. MwSt.); Zeitraum: **26.06.-02.07.06**

Spanne: 308,24 bis 330,00 Eur / Tier

Jungsaunenpreise: ohne Zu-/Abschläge bei abw.

Gruppengr., Paritäten od. div. Boni-Mali-Regel.

Quelle: Gemeldet v.: JSR; BHZP-RLP u. -Hessen, Hülsenberger Zuchtschweine

Wareterminbörsen



Hannover(RMX), Schluss-Kurse vom 04.07.2006
Schl.-schweine-Kontrakte; 8.000 ± 500 kg SG, 56 % (±3 %) MFA, 85-100 kg SG/Tier, div. Lieferorte; Frachtausgleich Münster

Liefermonat	Umsatz	€/kg SG	€/kg SG (Vorw.)
Juli '06	18	1,570	1,525
Aug. '06	28	1,565	1,521
Sept. '06	4	1,499	1,481
Okt. '06	0	1,428	1,410
Nov. '06	0	1,419	1,413
Dez. '06	0	1,405	1,400
Jan. '07	0	1,330	1,330
Feb. '07	0	1,383	1,383
März '07	0	1,395	1,395
April '07	0	1,410	1,410
Mai '07	0	1,425	1,425

Hannover (RMX), Schluss-Kurse vom 04.07.2006

Ferkel-Kontrakte; 100 St./25 kg LG; Cash-Settle.-Abrechn. auf Basis des "WTB-Piglet-Index"

Liefermonat	Umsatz	€/St.	€/St. (Vorw.)
Juli '06	0	48,50	46,40
Aug. '06	0	46,30	46,10
Sept. '06	0	43,30	43,50
Okt. '06	0	42,30	41,30
Nov. '06	0	43,00	43,00
Dez. '06	0	46,50	44,40
Jan. '07	0	47,40	47,40
Feb. '07	0	53,00	52,00
März '07	0	49,00	49,00
April '07	0	48,50	48,50
Mai '07	0	47,50	47,50

RMX Hannover

Eierpreise



Erzeugerpreise für Güteklasse A, lose, in Cent / St.

Rheinland - Pfalz vom: 03.07.-09.07.06 **Hessen von : 26.06.-02.07.06**

Gew.-Kl. Spanne Ø-Preis Spanne Ø-Preis

aus Käfighaltung, an Handel u. Großverbraucher, frei Empf., von 1 bis 15 Kisten à 360 Stück, o. MwSt.

	Gew.-Kl.	Spanne	Ø-Preis	Spanne	Ø-Preis
XL	7,50-14,00	9,68	9,00-13,85	11,39	
L	5,30-13,00	7,53	6,50-12,50	10,16	
M	4,85-12,00	6,91	6,30-11,85	9,27	
S	4,50-9,00	6,28	6,00-11,05	8,13	

aus Käfighaltung, an Endverbraucher, lose, inkl. MwSt

	Gew.-Kl.	Spanne	Ø-Preis	Spanne	Ø-Preis
XL	15,00-19,00	17,00	14,50-17,00	16,00	
L	14,00-17,00	16,00	12,00-16,00	15,00	
M	11,00-16,00	14,00	11,90-15,00	14,00	
S	8,00-13,00	12,00	11,50-13,00	12,00	

aus Bodenhaltung, an Endverbraucher, lose, inkl. MwSt.

	Gew.-Kl.	Spanne	Ø-Preis	Spanne	Ø-Preis
XL	17,00-22,00	19,00	17,00-21,00	20,00	
L	16,00-20,00	18,00	16,00-19,00	18,00	
M	14,00-18,00	16,00	15,00-18,00	16,00	
S	10,00-16,00	13,00	10,00-13,00	11,00	

Quelle: Landwirtschaftskammer RLP; LLH

Ladenpreise Kl. M in €/10 St., inkl. MwSt.

	Gew.-Kl.	Spanne	Ø-Preis	Spanne	Ø-Preis
Käfigh.	0,65-1,29	0,69	0,65-1,29	0,73	
Bodenh.	0,79-1,09	0,98	0,69-1,89	1,25	

Quelle: ZMP

Eiernotierung Südwest vom 30. Juni 2006

Großhandelsabgabepreise an den LEH, ohne MwSt und ohne KVP, Euro/100 Stück

weißschalig

Gewichts-klasse	€/100 St.	
	27.06.06	20.06.06
XL	10,50	11,00
L	8,50	9,00
M	8,00	8,50
S	6,50	7,00
Tendenz:	ruhig	ausgegl.

braunschalig

Gewichts-klasse	€/100 St.	
	27.06.06	20.06.06
XL	10,50	11,00
L	8,50	9,00
M	8,00	8,50
S	6,50	7,00
Tendenz:	ruhig	ausgegl.

Quelle: Warenbörsen

Stuttgart / Mannheim

Verbraucher- und Erzeugerpreise für Obst und Gemüse



	Verbraucherpreise			Erzeugerpreise bei Versteigerungen*)	
	ZMP RLP	ZMP Hessen	Stichprobe Rheinland-Pfalz	Großmarkt Pfalz / VOG	Centralmarkt
	inkl. MwSt. *) 04.07.2006	inkl. MwSt. *) 04.07.2006	inkl. MwSt. *) 04.07.2006	Weisenh.a.S./Ingelh. 04.07.2006	Roisdorf/Straelen 04.07.2006
OBST:					
Erdbeeren (kg)	1,50-3,80	1,56-3,98	1,49	-	-
Süßkirschen (kg)	3,58-5,99	2,90-5,99	3,50	2,50-3,75	0,80-2,40
Sauerkirschen (kg)	-	-	-	2,00-2,10	-
Himbeeren (250 g)	-	-	2,49	1,85-2,00	1,00-1,48
Trauben blau (kg)	2,00-4,98	1,70-4,00	-	-	-
Trauben weiß (kg)	2,49-3,98	1,70-3,98	2,49	-	-
Tafelbirnen (kg)	1,29-3,98	1,55-2,99	2,99	-	-
Äpfel (kg):					
Elstar	0,98-1,99	0,90-1,99	1,99	-	-
Gala	1,69-1,99	1,39-2,46	1,99-2,49	-	-
Jonagold	0,99-2,49	0,90-1,99	-	-	-
Braeburn	1,49-2,58	1,33-2,48	1,99	-	-
Golden Delicious	0,90-1,99	0,99-1,99	1,99	-	-
GEMÜSE:				Mutterstadt	
Kopfsalat (Stk)	0,35-0,80	0,39-1,00	0,39	0,24-0,26	0,25-0,38
Eissalat (Folie)	0,45-0,89	0,45-0,99	0,69	-	0,20-0,25
Feldsalat (kg)	-	-	-	-	2,10-2,20
Raisa (Stk)	-	-	1,29	0,15	0,10-0,28
Weißkohl (kg)	-	-	0,99-1,49	0,20	0,12-0,17
Wirsing (kg)	-	-	0,99-1,49	0,35	0,15-0,16
Chinakohl (kg)	-	-	0,99-1,99	0,30	0,18-0,28
Blumenkohl (Stk)	0,49-0,99	0,45-1,49	0,99	0,25	0,18-0,32
Chicoree (kg)	-	-	1,49	-	0,85
Kohlrabi (Stk)	0,29-0,49	0,25-0,49	0,29	0,10	0,10-0,11
Broccoli (kg)	-	-	-	-	0,50-0,61
Gemüsepaprika (kg)	1,90-3,99	2,16-3,99	3,99	-	-
Möhren (kg)	0,62-1,49	0,59-1,59	0,89-0,99	0,34-0,38	-
Knollensellerie (kg)	-	-	0,99	0,45-0,50	0,40-0,54
Radieschen (Bd)	0,26-0,74	0,25-0,80	0,39-0,59	0,16-0,20	0,16-0,25
Porree (kg)	1,57-3,29	1,00-3,30	-	0,70	0,65-0,70
Zwiebeln (kg)	0,79-1,29	0,79-1,49	0,89-1,29	0,20-0,26	-
Zucchini (kg)	1,36-1,99	1,00-2,98	1,19	0,25-0,40	0,38-0,41
Salatgurken (Stk)	0,45-0,99	0,35-1,10	0,49-0,79	-	0,24-0,35
Rispen Tomaten (kg)	0,87-2,95	0,75-3,98	1,79-1,99	-	0,60-1,12

*) Handelskl. I, wenn nicht anders angegeben / Erzeuger- bzw. Großhandelsabgabepreise in €, o. MwSt.

Quelle: LWK RLP, ZMP, Großmärkte

Öko-Produkte



Ab-Hof Preise an Endverbraucher in €/kg, inkl. MwSt. vom 30.06.2006

Produkte	von - bis	Ø
Rhabarber (kg)	1,20-3,20	2,49
Bataviasalat (Stk)	0,85-1,60	1,16
Eichenblattsalat (Stk)	0,85-1,60	1,17
Eissalat (Stk)	0,95-2,00	1,24
Kopfsalat (Stk)	0,70-1,60	1,17
Lollo Rossa (Stk)	0,85-1,29	1,09
Mangold (kg)	2,70-5,10	3,84
Romanasalat (Stk)	0,99-1,40	1,09
Spinat gew. (kg)	2,80-5,95	4,09
Rucola (kg)	9,00-16,50	13,21
Zucchini (kg)	1,80-3,99	2,93
Spargel weiß 16mm+ (kg)	6,00-14,99	11,02
Salatgurken (Stk)	0,95-1,95	1,41
Tomaten (kg)	2,75-5,98	4,28
Speisezwiebeln braun (kg)	1,40-2,60	1,97
Porree (kg)	3,20-7,98	5,43
Lauchzwiebeln (Bd)	0,95-1,95	1,47
Blumenkohl (Stk)	2,00-2,98	2,43
Broccoli (kg)	2,50-5,98	4,32
Kohlrabi (Stk)	0,70-1,40	1,08
Rotkohl (kg)	1,60-2,98	2,28
Weißkohl (kg)	1,07-3,60	2,11
Fenchel (kg)	2,50-5,20	3,86
Erdbeeren (kg)	3,60-8,00	5,88

Quelle: ZMP Bonn

Wareterminbörse



Amsterdam (Euronext) 04.07.2006

Schlussnot. f. **Industriekartoff.** (Bintje u.a.)

Menge: 25 t; >50 mm, max. 65 Knollen / 10 kg

Liefermonat	Umsatz	Euro/t	Vorwoche
Juni '06	0	157,50	157,50

Hannover (RMX) 04.07.2006

Schlussnot. für **Speisekartoffeln**

Menge: 25 t; vorwiegend festkochende Sorten;

(Agria, Bintje u.a.) Knollengr. 40 mm+ mit mind. 60 % 50 mm+; div. Lieferorte in Deutschland

Monat	Umsatz	Euro/t	Vorwoche
Nov. '06	0	100,00	95,00
Feb. '07	7	118,00	114,00
Apr. '07	9	132,00	124,00

Quelle: Agrikon GmbH Köln; RMX Hannover

Bundesweite Preis-Infos



Per Anrufbeantworter (0,69 € / Min.)

Info Eierpreise: (0900)11904 -13

Info Schlachtschweine/ZMP-Preis: -10

Info 4.DVO Schweine/Rinder: -11

Info Getreide, Ölsaaten: -12

Info Obst / Gemüse: -14

ZMP

Speisefrühhkartoffeln



Preise vom: 04.07.06		RLP-Nord	RLP-Süd	Hessen
Erzeugerpreise, €/dt, ohne MwSt. lose, frei Rampe, vor Abzug Sortierkosten	1	40,00	35,00-39,00	43,00-44,00
	2	30,00	30,00	28,00-32,00
Direktabsatz Erzeuger-Verbraucher €/dt, inkl. MwSt., in 10 + 12,5 kg Säcken	1	-	-	-
	2	68,00-80,00	60,00-72,00	40,00-50,00
Direktabsatz Erzeuger-Verbraucher €/dt, inkl. MwSt., in 5 kg Säcken	1	-	-	-
	2	80,00-100,00	80,00-100,00	-
Großhandelsabgabepreise E/dt, ohne MwSt., mit Sack, Mindestabgabe eine Palette	1	-	-	60,00
	2	-	-	40,00-41,00
Kleinverkaufspreise LEH, Discounter €/dt, inkl. MwSt. in 5 kg-Netzen	1	75,00	-	-
	2	60,00-114,00	-	-

1 = festkochende Sorten, 2 = vorw. festkochende Sorten

Quelle: LWK RLP; LLH