



Landwirtschaftskammer  
Rheinland-Pfalz

# Markt- und Preisinformation

der LWK Rheinland-Pfalz und des Landesbetriebs Landwirtschaft Hessen (LLH), zusammengestellt von der LWK Rheinland-Pfalz. Preise und Termine ohne Gewähr.



Landesbetrieb Landwirtschaft  
Hessen

## Aktuelles Markttelegramm



### Tierische Erzeugnisse

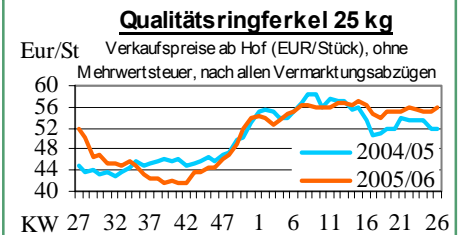
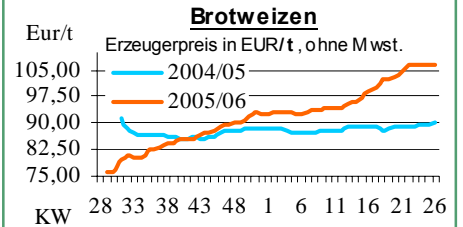
- Schlachtrinder:** Fleischabsatz am Schlachtrindermarkt fortgesetzt schwach; Jungbullenangebot erhöht, Erzeugerpreise unter Druck. Weibliche Kategorien weiter knapp und preisstabil.
- Schlachtschweine:** Konsolidierung am Schlachtschweinemarkt, deutliche Preisrücknahmen nach dem Höhenflug in der Vorwoche.
- Ferkel:** Die Preisspitzen der Vorwoche lassen sich regional nicht halten, trotz ausgeglichenem Markt tendieren die Preise geringfügig schwächer.
- Nutzkälber:** Das knappere Angebot lässt sich überwiegend gut verkaufen. Regional zum Teil nochmals leicht steigende Preise. Gut mastfähige Tiere bleiben bevorzugt nachgefragt.
- Eier/Geflügel:** Verbrauchernachfrage mit Ferienbeginn in NRW rückläufig, Produktenindustrie mit zurückhaltendem Kaufinteresse. Das Angebot wird partiell als drängend empfunden; Erzeugerpreise zum Wochenbeginn behauptend, im weiteren Verlauf jedoch mit schwächerer Tendenz. Geflügelmarkt weiter auf Erholungskurs.

### Pflanzliche Erzeugnisse und Futtermittel

- Getreide und Ölsaaten:** Die Erfassung alterntiger Ware am regionalen Getreidemarkt ist abgeschlossen, der Anschlußbedarf der Verarbeiter an Weizen wird aus der Intervention gedeckt. Alle Marktteiligen schauen gespannt auf den bevorstehenden Erntebeginn, mit ersten Druschversuchen von Wintergerste ist in der nächsten Woche zu rechnen; In der Regel wird von mittleren bis guten Erträgen ausgegangen. Kurse für Getreide der alten Ernte mit rein nominellem Charakter und leicht abgeschwächter Tendenz. Rapsmarkt nach internationalen Vorgaben deutlich unter Druck.
- Futtermittel:** Schwächere Notierungen an den Terminmärkten und eine gut versorgte Mischfutterindustrie bedingen fortgesetzten Preisdruck am Markt für Sojaschrot. Rapschrotkurse können sich gegen den Trend auf zuvor herabgesetztem Niveau behaupten. Mühlennachprodukte bei nachlassender Nachfrage schwächer bewertet. Zuckerschnitzel sporadisch unter Notiz angeboten, mittelfristig jedoch mit fester Tendenz.
- Kartoffeln:** Vereinzelt witterungsbedingte Rodebehinderungen. Kaufinteresse an Frühkartoffeln nicht ganz zufriedenstellend. Auch Direktvermarkter berichten von teils ruhiger Nachfrage. Ausländische Speisekartoffeln noch mit bedeutendem Anteil in LEH.

Quelle: LWK RLP / ZMP Bonn / ED

## Blick in den Markt



## Warenterminbörsen



### Hannover (RMX)

Liefermon.	Umsatz	Euro/t	Vorwoche
Schlussnotierungen für <b>EU Weizen</b> <b>27.06.2006</b>			
Menge: 50 t; 76kg/hl, 11%Prot., 220s. Fallz., 15% H <sub>2</sub> O			
Lieferpunkte: Mittellandkanal, Main, Mosel			
Sept. '06	0	112,50	113,00
Dez. '06	0	116,50	117,00
Schlussnotierungen für <b>Braugerste</b> <b>27.06.2006</b>			
Menge: 50 t; max. 11,5% Protein, ≥90% Vollkorn, ≥95% Keimenergie, ≥93% sortenrein; div. Sorten, u.a. Scarlett, Barke.			
Lieferorte: u.a. fca/fob Oberrhein / Mosel			
Sept. '06	0	130,00	129,00
Nov. '06	0	132,00	131,00

### Paris (MATIF)

Schlussnotierungen für <b>Exportweizen</b> <b>27.06.2006</b>			
Menge: 50 t; 76 kg/hl, intervent.-fähig; Lieferort Rouen			
Sept. '06	0	112,25	113,00
Nov. '06	387	115,75	116,50
Jan. '07	182	117,50	117,75
März '07	45	118,25	119,50
Mai '07	75	120,00	121,00
Sept. '07	0	117,75	120,00
Schlussnotierungen für <b>Raps</b> <b>27.06.2006</b>			
Menge: 50 t; div. Lieferorte in Dtschl./Frankr.			
Aug. '06	384	243,50	246,25
Nov. '06	330	247,50	251,25
Feb. '07	186	252,50	256,25
Mai '07	241	257,00	260,75
Aug. '07	96	252,00	251,25
Nov. '07	0	253,00	256,50
Schlussnotierungen für <b>Mais</b> <b>27.06.2006</b>			
Menge: 50 t; 15% Feuchte, 4% Bruchkör./Lief. Atlantic			
Juni '07	0	127,75	133,25

Quelle: RMX Hannover; Matif

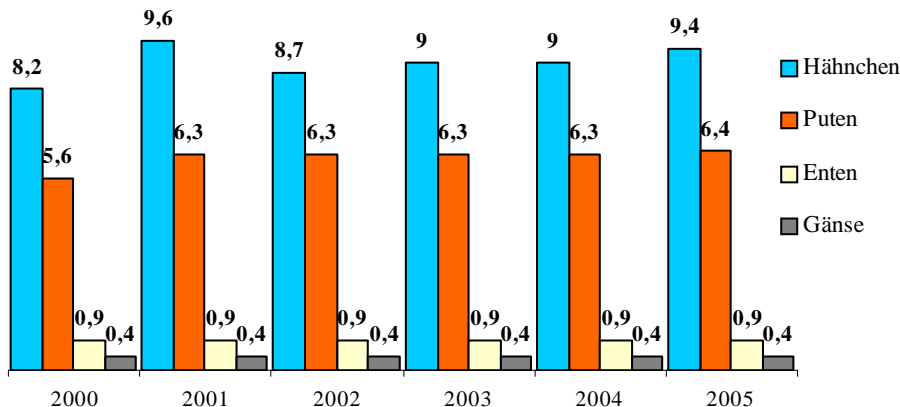
## Aktuelle Marktgrafik



### Verbrauch von Geflügelfleisch in Deutschland

in kg pro Kopf und Jahr

© ZMP



Quelle: ZMP 2006/123, Grafik: LWK RLP

## Erzeugerpreise für Getreide, Ölfrüchte und Körnerleguminosen



Einkaufspreise des Agrarhandels, frei Erfasser, für Standardqualität, in €/t, ohne MwSt.							Streckengeschäfte		
<b>Erfassungsdatum: 27.06.2006</b>	Hessen			Rheinland-Pfalz			Hessen	RLP	
* = Sonderverträge (bis 123,00 €/t)	Spanne	Landes-Ø	Vorwoche	Spanne	Landes-Ø	Vorwoche	Ab-Hof Ø	Ab-Hof Ø	Franko Ø
Eliteweizen, > 14% Rohprotein	110,00-120,00	<b>114,40</b>	114,40	-	-	114,60	120,00	-	-
Qualitätsweizen (A)	104,00-116,00	<b>109,65</b>	109,20	105,00-115,00	<b>111,20</b>	109,90	115,50	116,00	119,70
Brotweizen (B)	100,00-110,00	<b>105,65</b>	106,05	100,00-110,00	<b>106,45</b>	106,20	110,40	110,50	114,60
Mahl- bzw. Brotroggen, FZ>120	100,00-110,00	<b>106,80</b>	106,25	-	-	-	112,20	-	-
Futterroggen	93,00-105,00	<b>97,65</b>	97,65	-	-	-	105,00	-	-
Sommer-Braugerste (freie Ware)	110,00-117,50	<b>115,15</b>	114,95	-	-	120,65	120,65	-	-
Sommerbraugerste E'06 *	-	-	-	105,00-111,00	-	-	-	-	-
Futtergerste, >62 kg/hl	90,00-98,00	<b>95,90</b>	97,10	90,00-97,50	<b>93,90</b>	94,55	100,85	99,10	101,15
Futterweizen	98,00-110,00	<b>103,85</b>	103,90	100,00-105,00	<b>103,30</b>	103,55	109,65	107,10	110,80
Qualitätshafer >52 kg/hl	100,00-115,00	<b>107,15</b>	108,35	-	-	-	112,90	-	-
Futterhafer, >48 kg/hl	98,00-105,00	<b>102,65</b>	102,65	-	-	101,10	115,00	-	-
Körnermais	-	-	-	-	-	107,15	-	-	-
Triticale	92,50-103,00	<b>98,05</b>	98,30	-	-	-	103,75	-	-
W.-Raps food (freie Ware)	220,00-230,00	<b>227,45</b>	230,00	-	-	221,20	232,90	-	-
W.-Raps food E.'06	-	-	-	220,00-230,00	<b>225,25</b>	226,20	-	-	-

Quelle: LLH; LWK RLP

## Börsennotierungen für Getreide, Ölsaaten und Futtermittel



Großhandelsabgabepreise in €/t, o. MwSt.; überwiegend frei Fuhr/Waggon bzw. Mühle/Station bei sofortiger Lieferung;

Quelle: "Warenbörsen der angegebenen Orte"

G=Geld, B=Brief, PS=Papiersack, lo=lose

Börsen	Köln	Mannheim	Würzburg	Frankfurt	Dortmund	Paderborn
Notierungen am:	23.06.2006	26.06.2006	23.06.2006	22.06.2006	22.06.2006	26.06.2006
Brotweizen 11,5 % 220 FZ	128,00-129,00	123,00-125,00	120,00-122,00	124,00-128,00	130,00-131,00	129,00-130,00
A-Weizen > 13 / 13,5 % / 250 FZ	-	127,00-130,00	122,00	130,00-135,00	-	-
E-Weizen 14,5%/50-55Sedi/250-280FZ	-	137,00-138,00	-	-	-	-
Futterweizen > 70 / 72 kg/hl	125,00	122,00-123,00	120,00	121,00-125,00	128,00-129,00	127,00-129,00
Brotroggen > 120 FZ	-	-	120,00	-	-	118,00-120,00
Braugerste, Inland	-	147,00-148,00	140,00	-	-	-
Futtergerste > 62 kg/hl	112,00	105,00-106,00	-	98,00-102,00	-	113,00-115,00
Qualitätshafer > 52/53 kg/hl	-	-	-	-	140,00-145,00	142,00
Triticale (max. 10 % Auswuchs)	-	109,00-110,00	-	-	123,00-124,00	123,00-125,00
Mais	134,00	125,00-126,00	128,00-130,00	-	135,00-136,00	135,00
Raps	248,00 G	241,00-242,00	240,00-242,00	248,00-249,00	248,00-249,00	250,00
Milchl.futter: ESt II, 20 % RP	-	130,00-135,00	-	-	-	-
Milchl.futter: ESt III, 18 % RP	-	133,00-135,00	-	-	-	-
Ferkelstarter >13,8 MJ ME/kg, 18%RP	-	253,00-263,00	-	-	-	-
Schweinemastfutter 13 MJ, 16%RP	-	148,00-158,00	-	-	-	-
Legehennenalleinfutter: 11,4 MJ	-	198,00-208,00	-	-	-	-
Sojaschrot, 43-44 % RP	173,00 B	175,00-176,00	170,00-172,00	-	169,00	167,00
Rapsschrot	89,00 B	-	93,00-100,00	-	91,00	91,00
Weizenkleie	80,00 B	59,00-61,00	65,00	60,00-64,00	70,00	72,00-75,00
Roggenkleie	-	54,00-56,00	-	-	-	-
Melasseschnitzel	103,00 B	106,00-107,00	-	-	102,00	102,00
Wiesenheu, 1. Schnitt, kl. Ballen	-	-	-	-	129,00-134,00	-
Wiesenheu, 1. Schnitt, Großballen	-	-	-	-	120,00-126,00	-
Weizenstroh, kleine Ballen	-	-	-	-	70,00-76,00	-

Die Konditionen und Paritäten der Börsen sind z. T. sehr unterschiedlich. Die Preise sind nicht unmittelbar vergleichbar.

Preistendenzen sind jedoch im zeitl. Vergleich der jeweiligen Börsennotierungen erkennbar.

## Aktuelle Preisinfos aus Rheinland-Pfalz und Hessen



Vorabinfos per Anrufbeantworter der  
LWK RLP: 0671-793-200  
Montags ab 16:00 Uhr:  
Ringferkelpreise, Preisempfehlung für  
Schlachtschweine aus Nordw.-Deutschland  
Dienstags ab 16:00 Uhr:  
Schlachtstättenpreise, Erzeuger-Metzger-  
Notierungen, Preise 4. DVO, Nutzkälber

Weitere Informationen der  
Landwirtschaftskammer Rheinland-Pfalz  
Burgenlandstraße 7  
55543 Bad Kreuznach  
Referat 25 Marktinformation  
www.lwk-rlp.de  
E-Mail: markt@lwk-rlp.de  
Tel.: 0671-793-107 (H. Möcklinghoff)

Weitere Informationen des  
Landesbetriebs Landwirtschaft Hessen  
Fachgebiet 24 - Marktinformation  
Kölnische Straße 48-50  
34117 Kassel  
www.agrarberatung-hessen.de  
E-Mail: marktinfo@hdlgn.de  
Tel.: 0561/7299-267 (Fr. Linker)

## Erzeugerpreise für Rinder frei Schlachtstätte



Amtliche Preisfeststellung (4. DVO) für Schlachtrinder, Preisgebiet Rheinland-Pfalz und Hessen, Preise in €/kg Schlachtgewicht frei Schlachtstätte, o. MwSt. Quelle: ADD Trier

Anzahl Meldungen: 8 Stück: 1.271 Schlachtzeitraum: 19.06.-25.06.06

Kategorie	Handelsklasse	Stück	Preisspanne*	Ø-Preis	Kg/Stück	Ø-Preis Vorw.
Jungbullen	U 3	8	3,20-3,37	3,32	392,56	3,36
	U 1-5	22	3,18-3,42	3,29	386,29	3,33
	R 2	38	2,80-3,36	3,23	354,16	3,19
	<b>R 3</b>	<b>40</b>	<b>3,14-3,34</b>	<b>3,23</b>	<b>374,69</b>	<b>3,20</b>
	O 2	18	2,50-2,98	2,77	332,91	2,75
	O 3	51	2,51-3,00	2,75	335,65	2,76
	P 1-5	37	1,96-2,40	2,35	279,99	2,19
	E-P insg.	224	-	2,92	343,90	2,90
Kühe	R 3	33	2,42-2,61	2,57	334,30	2,56
	O 2	58	2,33-2,42	2,37	292,46	2,37
	<b>O 3</b>	<b>218</b>	<b>2,39-2,51</b>	<b>2,45</b>	<b>324,16</b>	<b>2,42</b>
	O 4	57	2,10-2,51	2,46	355,96	2,45
	P 1	288	1,59-1,82	1,72	233,26	1,70
	P 2	112	1,65-1,97	1,91	253,37	1,89
	P 3	65	1,80-2,10	2,02	267,43	2,00
	E-P insg.	898	-	2,13	282,65	2,14
Färsen	R 3	15	2,63-2,94	2,79	291,81	2,80
	<b>O 3</b>	<b>35</b>	<b>2,41-2,50</b>	<b>2,45</b>	<b>271,86</b>	<b>2,47</b>
	O 4	14	2,38-2,59	2,49	315,89	-
	O 1-5	59	2,41-2,48	2,45	277,88	2,46
	P 1-5	14	1,70-2,40	1,86	199,41	1,83
		E-P insg.	98	-	2,48	271,71

Schlachtzeitraum: Amtliche Preisfeststellung (4. DVO) für Schlachtrinder im Preisgebiet

Kategorie	HdKl.	Baden-Württemberg				Nordrhein-Westfalen			
		Preisspanne	Ø-Preis	Vorwo	Kg/Stk.	Preisspanne	Ø-Preis	Vorwo	Kg/Stk.
Jungbullen	<b>R3</b>	3,03-3,18	<b>3,09</b>	3,08	386,00	2,97-3,15	<b>3,01</b>	3,01	393,60
	O3	2,70-2,85	2,76	2,74	362,00	2,68-2,78	2,71	2,71	367,50
Kühe	R 3	2,60-2,71	2,66	2,63	354,00	2,62-2,68	2,64	2,56	355,20
	<b>O 3</b>	2,47-2,58	<b>2,53</b>	2,50	323,00	2,45-2,62	<b>2,54</b>	2,49	324,60
Färsen	R 3	2,77-3,21	2,93	2,91	299,00	2,74-3,00	2,81	2,80	306,80
	<b>O 3</b>	2,39-2,60	<b>2,52</b>	2,51	285,00	2,45-2,55	<b>2,51</b>	2,46	289,40

Umfrage der Landwirtschaftskammer Rheinland-Pfalz

## Erzeugerpreise für Nutzkälber ab Hof



1. u. 2. Qualität, zur Bullen- bzw. Kälbermast geeignet; Alter ab 14 Tage; ca. 40 bis 60 kg LG in €/St.; inkl. MwSt., nach allen Vermarktungsabzügen

Region	Hessen				Rheinland-Pfalz			
	Woche vom:	19.06.-25.06.06		26.06.-02.07.06				
Bullenkälber	Stck.	Preis- spanne	Ø-Preis akt. Woche	Vorw.	Stck.	Preis- spanne	Ø-Preis akt. Woche	Vorw.
Holstein sbt.	558	169-216	199	184	297	140-220	177	164
Holstein rbt.	50	191-221	205	196	60	150-225	194	177
Kreuzungen	9	256-283	273	255	29	160-280	225	242
Fleckvieh	7	327-349	327	349	-	-	-	-
<b>Mutterkälber</b>								
Holstein	42	55-120	105	102	8	70-135	93	73
Kreuzungen	6	185-207	201	183	16	80-235	160	140
<b>3. Qualität BK</b>	-	-	-	-	9	50-140	99	-

Quelle: LLH Kassel, LWK RLP Bad Kreuznach

Erzeugerpreise für Fleckviehkälber; bis 100 kg LG, ab Hof, in € je kg LG, o. MwSt.

Region	Bayern	Baden-Württemberg	Südbaden
Bullenkälber	5,44 (± 0,00)	5,33 (- 0,02)	5,63 (+ 0,12)
Mutterkälber	3,38 (- 0,01)	3,45 (- 0,07)	3,25 (+ 0,06)

Quelle: ZMP Bonn

## Akt. Schlachtstättenpreise



Preise für Schlachtrinderhälften, in €/kg SG, frei Schlachtstätte, o. MwSt.

Tierart / HdKl.	27.06.2006	Vorwoche
Jungbullen R3	3,00-3,17	3,00-3,22
Kühe O3	2,25-2,48	2,25-2,50
Färsen O3	2,30-2,65	2,30-2,67

Umfrage LWK in Schlachtstätten aus RLP

## Lammfleischmarkt



Amtliche Preisfeststellung der Länder Rheinland-Pfalz, Hessen u. Nordrhein-Westfalen, in €/kg, o. MwSt., für die Woche vom

19.06.-25.06.06

Nach Schlachtgewicht pauschal abgerechnet

Gattung	Stück	Ø-Gew.	Ø-Preis
Lammfl.	233	18,82	<b>4,35</b>

Nach Lebendgewicht pauschal abgerechnet

Lammfl.	3.236	42,38	<b>1,83</b>
---------	-------	-------	-------------

Quelle: Regierungspräsidium Gießen

## Schlachtlämmerpreise



Preise für junge, vollfleischige Schlachtlämmer, in €/kg LG inkl. MwSt., für die Woche vom:

26.06.-02.07.06

**1,80-2,00 Eur/kg** (Vw.: 1,80-2,00 Eur/kg)

Tendenz: verhaltene Nachfrage

Quelle: EZG Weideland, Bitburg

## Pferdemarkt Hamm



Vorw.			
Sc			
1.			80
vo			70
ge			45
M			
Nä			06
Que			

Aufgrund der Schweinepest in NRW findet der nächste Pferdemarkt erst wieder am 12.07.06 statt

## Auktionstermine



Zuchtvieh		Fleischrinder	
Hamm:	04.07.06	Krefeld:	17.10.06
Alsfeld:	12.07.06	Meschede:	01.12.06
Krefeld:	19.07.06	Alsfeld:	06.12.06
Hamm:	01.08.06		
Kälber		Absetzer	
Alsfeld:	10.07.06	Krefeld:	23.08.06
Münster:	19.07.06	Alsfeld:	29.08.06
Biebesheim:	26.07.06	Krefeld:	20.09.06
Bitburg:	10.08.06	Alsfeld:	20.09.06
Zuchtschweine			
Limburg:	12.07.06	Limburg:	06.09.06
Ferkel			
Limburg:	19.07.06	Limburg:	09.08.06
Schafe			
Butzbach:	12.08.06	Butzbach:	28.10.06

## Erzeugerpreise für Schlachtschweine frei Schlachtstätte



Amtl. Preisfeststellung (4. DVO, nach SG (80-110 kg) u. Handelsklassen) o. MwSt.

Zeitraum:	19.06.-25.06.06	M1	E	U	E-P	E-P Vorw.
<b>Baden-Württemberg (Nord)</b> (32 Betriebe, 43.494 Stück)						
gewogener Ø-Preis (€/kg)	1,06-1,29	1,60-1,82	1,38-1,66	-	-	-
Muskelfleisch-Anteil in Prozent	<b>1,18</b>	<b>1,70</b>	<b>1,55</b>	<b>1,67</b>	<b>1,60</b>	<b>1,60</b>
	-	59,40	53,10	58,10	58,00	58,00
<b>Rheinland-Pfalz</b> (8 Betriebe, 16.967 Stück)						
gewogener Ø-Preis (€/kg)	0,90-1,23	1,68-1,81	1,42-1,63	-	-	-
Klassen-Anteil in Prozent	<b>1,13</b>	<b>1,70</b>	<b>1,56</b>	<b>1,63</b>	<b>1,58</b>	<b>1,58</b>
Muskelfleisch-Anteil in Prozent	0,50	54,50	30,40	-	-	-
	-	58,41	52,84	55,67	55,80	55,80
<b>Nordrhein-Westfalen (Süd)</b> (6 Betriebe, 21.270 Stück)						
gewogener Ø-Preis (€/kg)	-	1,66-1,72	1,55-1,58	-	-	-
Muskelfleisch-Anteil in Prozent	-	<b>1,69</b>	<b>1,56</b>	<b>1,64</b>	<b>1,62</b>	<b>1,62</b>
	-	58,60	53,10	56,80	56,50	56,50
<b>Hessen</b> (19 Betriebe, 4.678 Stück)						
gewogener Ø-Preis (€/kg)	1,15-1,25	1,62-1,81	1,47-1,62	-	-	-
Klassen-Anteil in Prozent	<b>1,20</b>	<b>1,72</b>	<b>1,55</b>	<b>1,67</b>	<b>1,63</b>	<b>1,63</b>
Muskelfleisch-Anteil in Prozent	1,07	68,28	19,45	91,51	93,61	93,61
	-	58,80	53,07	56,96	57,08	57,08
<b>Thüringen</b> (6 Betriebe, 26.657 Stück)						
gewogener Ø-Preis (€/kg)	1,14-1,25	1,68-1,72	1,58-1,59	-	-	-
Muskelfleisch-Anteil in Prozent	<b>1,20</b>	<b>1,69</b>	<b>1,59</b>	<b>1,64</b>	<b>1,60</b>	<b>1,60</b>
	-	58,10	53,00	55,90	55,70	55,70

Quelle für RLP: ADD Trier; für Hessen: RP Gießen; sonstige: Umfrage der LWK RLP

## Akt. Schlachtstättenpreise



Basis-Preis f. Schlachtschweine, 56 % MFA  
(in €/kg/SG, frei Schlachtstätte)

1. Umfrage in Schlachtstätten aus RLP vom: <b>27.06.2006</b>		
<b>Spanne: 1,59-1,65 €</b> (Vorw.: 1,65-1,71 €)		
2. Umfrage LLH bei Kurhessischen Genossenschaften vom: <b>26.06.2006</b>		
<b>Spanne: 1,60-1,63 €</b> (Vorw.: 1,66-1,69 €)		
ISN Notierung		
	Spanne	Median
<b>16.06.-22.06.06</b>	<b>ISN: 1,68-1,69</b>	<b>1,69</b>
<b>23.06.2006</b>	<b>ISW: 1,62-1,64</b>	<b>1,63</b>
Quelle: ISN Tel.: 09 00 / 19 00 929		

## Preisempf. f. Schlachtschweine



"Vereinigungspreis der Erzeugergemeinschaften"  
56 % MFA, Euro-Referenzmaske, frei Schlachtst.  
ohne QS-Aufschlag, in €/kg/SG, ohne MwSt.

**Wochenpreis v. 23.06.06** (für 23.06.-29.06.06)

**Median 1,63** (Vw.: 1,69); **Sp.: 1,62 - 1,64**

Vermarktungsmenge: 157.600 (zur Vw.: + 7.900)

Wochenpreis Sauen, M1: **1,20**

Quelle: LWK Nieders. Info: 0900/190-244, 0,69 €/Min.

## Ab-Hof-Preise für Schweine



Erzeuger-Metzger-Direktverk.; **Metzgerqualität**  
(Øca. 58-60% MFA; in €/kg, o.MwSt)

Schlachtzeitraum vom	<b>19.06.-25.06.06</b>
Gemeldete Tiere: 870; Preis je kg LG	<b>1,49</b>
ungerechnet auf SG (79 % Aussch.):	<b>1,89</b>
Preisempfehlung der EZGen aus RLP f.d. Zeitraum v.	
<b>26.06.-02.07.06</b>	<b>1,49 kg LG</b>
Quelle: LWK RLP	bzw. <b>1,89 kg SG</b>

## Ferkelpreise Hessen



Ab-Hof-Preise für Standard-Qualitätsferkel (25 kg),  
in €/Tier, ohne MwSt., ohne Aufschläge für Menger  
Impfungen und Direktgeschäfte, inkl. aller Qualitäts  
zuschläge, nach Abzug aller Vermarktungskosten,  
für den Zeitraum vom: **19.06.-25.06.06**

<b>Anzahl: 8.253</b>	<b>Grundpreis<sup>1)</sup> 50er Gruppe<sup>2)</sup></b>
Preisspanne	46,00-52,00   52,00-57,00
<b>Ø-Preis (Vorw.)</b>	<b>48,85 (48,99) 55,41 (55,49)</b>
Zuschlag 25-30 kg LG	1,00-1,30   1,00-1,30
Zuschlag > 30 kg LG	0,40-0,80   0,40-0,80

<sup>1)</sup> Ferkel o. Zu-/Abschläge

<sup>2)</sup> mit einheitl. Genetik u. Gewicht

Quelle: LLH

## Ferkel Baden-Württemberg



Region	Erzielte Ø-Preise der Vorwoche <sup>1)</sup> in € / Stück	Notierung <b>26.06.2006</b>
Hohenlohe und Ober- schwaben	Spanne   Ø	Tendenz Folgewoche
<b>100er Gruppe<sup>2)</sup></b>	49,00-56,00   <b>53,20</b>	<b>± 0,00</b>
Kleingruppe <sup>3)</sup>	41,00-50,00   <b>46,50</b>	<b>± 0,00</b>
<sup>1)</sup> gew. Ø-Preise, 25kg-Ferkel, o. Myko-Impf., o. MwSt		
<sup>2)</sup> Ferkel-Gruppe ca. 100 Tiere, einheitl. Genetik u. Ge- gewicht, mit QS-Status frei Vermarkter		
<sup>3)</sup> Ferkel-Gruppe bis ca. 35 Tiere, ohne Zu- und Ab- schläge frei Sammelstelle		
Mehrgewicht: + 1,00 EUR/kg		
LLM Schwäbisch-Gmünd, Info: 0900-1810800		

## Ferkelpreise aus Rheinland-Pfalz / Saarland



**1. Basispreise ab Hof** (o. MwSt.) für Standard-Qualitätsferkel der EZ-Ringe; Ø-Gruppen-Größe:  
Ringf.: 30 Stk., Aufzuchtferkel: ab 60 F./Partie; z.T. als Poolpreis; ohne Abzüge für Klein- u. Zu-  
schläge für Großgruppen; ohne Kosten für Transport u. Impfungen; mit Qualitätszuschlag  
"Aufzuchtstall" für den Zeitraum von: **26.06.-02.07.06**

Die Zu- u. Abschläge für abweichende Mengen u. Qualitäten bei R-Ferkeln sind frei vereinbar!

Basis	kg	Grundpreis bzw. ± Preisveränderung zu		Zu-/Abschläge (€/kg) für	
		Spanne (€/Stück)	Vorwoche (€/Stück.)	Mehrgewicht	Mindergew.
Qualitätsring ferkel (R)	25	<b>53,00</b>	<b>- 0,50</b>	bis 30 kg 1,50 bis 35 kg 0,75	1,00 -
Aufzucht- ferkel (A)	8	31,42 bis 43,70	± 0,00 --- - 0,87	0,50-1,00	0,50-1,00
	30	60,80 bis 67,10	± 0,00 --- - 1,31	0,50-0,70	0,70-1,00

**2. Verkaufspreismeldungen der Erzeugerringe aus der Vorwoche, vom 19.06.-25.06.06**

Basis (kg)	Anzahl Ferkel	Preis/Ferkel (€/Stück.)		± Preisveränderung zur Vorw. (€/Stück.)	Zu-/Abschläge (€/kg) für	
		Spanne	Ø-Preis		Mehrgew.	Mindergew.
(R) 25	2.292	53,50-57,25	<b>55,00</b>	+ 0,60	bis 1,30	bis 1,00
(A) 8	2.410	31,42-44,57	33,11	- 1,55	0,50-1,00	0,50-1,00
(A) 30	3.760	60,80-68,41	62,68	+ 1,23	0,50-0,70	0,70-1,00

**Zuschläge:** Bei Kleingruppen, bis 60 Ferkel/Partie, wurden teils Abzüge bis 2,00 €/Tier, bei  
Großgruppen, ab 100 bzw. 160 Tiere, Zuschläge von bis zu 4,00 €/Tier, vor MwSt., berechnet.

**Herkünfte:** Zwei-/Dreirassenkreuzungen, Hybriden, Systemferkel

Quelle: Landwirtschaftskammer Rheinland-Pfalz

## Ferkelpreise aus Nordwest-Deutschland



Ab-Hof-Preise f. Qualitätsferkel, **100er-Gr.** o. MwSt, o. Aufschl. f. Topgenetik u. evtl. Impfung.

Zeitraum	Erzeugungregion		
	Nordrhein-Westfalen	Niedersachsen	Niedersachsen
<b>19.06.-25.06.06</b>			
Datenquelle*:	VHB/EZG	VHB/EZG	EZG
Basisgewicht:	25 kg	25 kg	8 kg/Systemferkel
eingekaufte Menge in Stk.	77.494	86.402	21.618
Ø-Preis in € / Stk.	53,00	<b>52,00</b>	<b>35,00</b>
Veränderung z. Vorwoche	+ 0,50	± <b>0,00</b>	+ <b>0,30</b>
Preisspanne € / Stk.	49,00 - 60,00	50,50 - 57,50	32,20 - 37,10
Trend / Vorwoche (€/Stk)	± <b>0,00</b>	± <b>0,00</b>	-

\*VHB = genossenschaftl. und private Handelsbetriebe; EZG = Erzeugergemeinschaften, Nieder-  
sachsen: Median-Grundpreise; abweichende Partigrößen werden mit Preisauf- oder Abschlägen  
versehen; Abweichungen v. Basisgewicht werden im Rheinland mit 0,75 € ansonsten zwischen  
0,5 - 1,0 €/kg LG verrechnet, Zu- und Abschläge für Systemferkel ± 0,5 €/kg

Quelle: Landwirtschaftskammern Nordrhein-Westfalen und Niedersachsen

## Futtermittel



Abgabepreise des Handels an die Landwirtschaft, in €/t, frei Hof/Silo (lose, ab 3 t), bzw. ab Lager (gesackt), ohne MwSt., Spannenpreise. \* = Einzelmeldung

Erfassungszeitraum: Juni 2006		x = lose (> 3 t)		o = gesackt	
		Rheinland - Pfalz	Hessen	Rheinland - Pfalz	Hessen
MAT, ohne Magermilchpulveranteil	o	1.100,00-1.455,00	1.080,00-1.280,00		
MAT, Magermilchpulverant. > 50 %	o	1.430,00-1.757,50	1.198,00-1.805,00		
Ergänzfutter für Aufzuchtälber, 18% RP	x	180,00-215,00	173,00-232,50		
Milchleistungsfutter 14/15 - III	x	145,00-161,50	140,00-155,00		
Milchleistungsfutter 18 - III	x	146,00-163,50	140,00-158,00		
Ferkelaufzucht., 13,2-13,6 MJ/kg	x	214,00-310,00	223,50-340,00		
Sauenfutter, 13,0 MJ/kg	x	195,00-233,50	175,00-232,50		
Schweinemastfutter					
Vormast, 1,0-1,15% Lysin, >13,2MJ/kg	x	172,00-210,00	159,50-195,00		
Endmast, 0,9-1,0% Lysin, >12,6MJ/kg	x	172,00-200,00	163,00-190,00		
Ergänzungsfutter Mastschw., 12,6 MJ/kg;	x	218,00-267,00	202,00-293,00		
28% Rohprotein	o	360,00	-		
Legehennenalleinfutter, 11,4 MJ/kg,	x	184,00-249,00	205,00-231,50		
0,38 % Methionin	o	345,00-418,80	-		
Broileralleinfutter, 13,4 MJ/kg	x	229,00*	-		
Putenalleinfutter., Phase 6, 11,5 MJ/kg	x	206,50*	-		
Sojaschrot, 43-44% Rohprotein	x	200,00-209,00	190,00-203,50		
	o	230,00-330,00	-		
Rapsschrot, ca. 34 % Rohprotein	x	118,00-145,00	119,50-130,00		
Weizenkleie (Normtyp)	o	190,00-200,00	-		
Melasseschnitzel, gepreßt	x	124,00-155,00	-		
Alleinfutter f. Mastschafflämmer	o	279,00-355,20	-		
Ergänzungsfutter für Zuchtschafe	x	148,00-220,00	-		
<b>Raufutter</b>					
Einkaufspreise des Handels, ab Hof, in €/t, o.MwSt.					
Heu, kleine HD-Ballen, 1. Schnitt		80,00-95,00	65,00-70,00		
Heu, Rundballen, 1. Schnitt		65,00-75,00	60,00-70,00		
Heu, Quaderballen, 1. Schnitt		70,00-80,00	60,00-70,00		
Stroh, kleine HD-Ballen		50,00-60,00	45,00		
Stroh, Rundballen		40,00-50,00	35,00-50,00		
Stroh, Quaderballen		45,00-55,00	35,00-50,00		
Quelle: Landwirtschaftskammer RLP, LLH					

## Eierpreise



Erzeugerpreise für Güteklasse A, lose, in Cent / St.

Rheinland - Pfalz vom: 26.06.-02.07.06  
Hessen von: 19.06.-25.06.06

Gew.-Kl. Spanne Ø-Preis Spanne Ø-Preis

aus Käfighaltung, an Handel u. Großverbraucher, frei Empf., von 1 bis 15 Kisten à 360 Stück, o. MwSt.

Gew.-Kl.	Spanne	Ø-Preis	Spanne	Ø-Preis
XL	7,50-14,00	9,66	9,45-13,50	10,81
L	5,40-13,00	7,52	6,80-12,50	10,11
M	5,00-12,00	6,91	6,40-11,85	9,26
S	4,60-9,00	6,27	6,10-11,05	8,14

aus Käfighaltung, an Endverbraucher, lose, inkl. MwSt

Gew.-Kl.	Spanne	Ø-Preis	Spanne	Ø-Preis
XL	15,00-19,00	17,00	14,95-17,00	16,00
L	14,00-17,00	16,00	12,30-16,00	15,00
M	11,00-16,00	14,00	11,90-15,00	14,00
S	8,00-13,00	12,00	11,60-13,00	12,00

aus Bodenhaltung, an Endverbraucher, lose, inkl. MwSt.

Gew.-Kl.	Spanne	Ø-Preis	Spanne	Ø-Preis
XL	17,00-22,00	19,00	17,00-21,00	20,00
L	16,00-20,00	18,00	16,00-19,00	18,00
M	14,00-18,00	16,00	15,00-18,00	16,00
S	10,00-16,00	13,00	10,00-13,00	11,00

Quelle: Landwirtschaftskammer RLP; LLH

Ladenpreise Kl. M in €/10 St., inkl. MwSt.

Käfigh.	Spanne	Ø-Preis	Spanne	Ø-Preis
Käfigh.	0,65-0,89	0,67	0,65-0,99	0,71
Bodenh.	0,99-1,89	1,14	0,99-2,15	1,55

Quelle: ZMP

## Eiernotierung Südwest vom 23. Juni 2006

Großhandelsabgabepreise an den LEH, ohne MwSt und ohne KVP, Euro/100 Stück

weißschalig

Gewichts-klasse	€/100 St.	
	20.06.06	13.06.06
XL	11,00	11,00
L	9,00	9,00
M	8,50	8,50
S	7,00	7,00
Tendenz:	ausgegl.	ausgegl.

braunschalig

Gewichts-klasse	€/100 St.	
	20.06.06	13.06.06
XL	11,00	11,00
L	9,00	9,00
M	8,50	8,50
S	7,00	7,00
Tendenz:	ausgegl.	ausgegl.

Quelle: Warenbörsen

Stuttgart / Mannheim

## Sauen / Ferkel Südhessen



Meldung der SK-Ringe Südhessen für Ferkel, Mykoplasmen geimpft, ab Hof, o. MwSt

Zeitraum: 03.07.-09.07.06

geimpfte Ferkel, Basis 25kg, €/Stück 55,01

Mehrgewichte (25-33 kg); €/kg LG: 1,30

Mehrgewichte (> 33 kg); €/kg LG: 0,50

deckfäh. Jungsauen, 95 kg LG; Alter 180 Tage, ab Hof, in € / St. o. MwSt 260,05

Quelle: LLH

## Ferkel Rhön-Vogelsberg



Ab-Hof-Preis -ohne MwSt.- der EZG

"Qualitätsfleisch Rhön-Vogelsberg"

für den Zeitraum: 26.06.-02.07.06

Basis 25 kg-Ferkel, €/Stück 57,00

Mehrgewicht (25-30) €/kg LG 1,28

Mehrgewicht, >30 kg: kein Zuschlag

## Hybrid-Jungsauen



Basispreis: 5-10 Tiere/Lieferung; frei Hof; ab 90

kg LG (o. MwSt.); Zeitraum: 19.06.-25.06.06

Spanne: 307,84 bis 335,00 Eur / Tier

Jungsauenpreise: ohne Zu-/Abschläge bei abw.

Gruppengr., Paritäten od. div. Boni-Mali-Regel.

Quelle: Gemeldet v.: JSR; BHZP-RLP u. -Hessen,

Hülsenberger Zuchtschweine

## Warenterminbörsen



Hannover(RMX), Schluss-Kurse vom 27.06.2006

Schl.-schweine-Kontrakte; 8.000 ± 500 kg SG,

56 % (±3 %) MFA, 85-100 kg SG/Tier,

div. Lieferorte; Frachtausgleich Münster

Liefermonat	Umsatz	€/kg SG	€/kg SG (Vorw.)
Juli '06	17	1,525	1,543
Aug. '06	7	1,521	1,510
Sept. '06	0	1,481	1,470
Okt. '06	0	1,410	1,420
Nov. '06	0	1,413	1,408
Dez. '06	0	1,400	1,390
Jan. '07	0	1,330	1,330
Feb. '07	0	1,383	1,383
März '07	0	1,395	1,395
April '07	0	1,410	1,410
Mai '07	0	1,425	1,425

Hannover (RMX), Schluss-Kurse vom 27.06.2006

Ferkel-Kontrakte; 100 St./25 kg LG; Cash-Settle.-

Abrechn. auf Basis des "WTB-Piglet-Index"

Liefermonat	Umsatz	€/St.	€/St. (Vorw.)
Juni '06	0	54,00	54,00
Juli '06	0	46,40	48,00
Aug. '06	0	46,10	46,10
Sept. '06	0	43,50	43,50
Okt. '06	0	41,30	41,30
Nov. '06	0	43,00	43,00
Dez. '06	0	44,40	44,40
Jan. '07	0	47,40	47,40
Feb. '07	0	52,00	52,00
März '07	0	49,00	49,50
April '07	0	48,50	48,50

RMX Hannover

## Verbraucher- und Erzeugerpreise für Obst und Gemüse



	Verbraucherpreise			Erzeugerpreise bei Versteigerungen*)	
	ZMP RLP	ZMP Hessen	Stichprobe Rheinland-Pfalz	Großmarkt Pfalz / VOG	Centralmarkt
	inkl. MwSt. *) 27.06.2006	inkl. MwSt. *) 27.06.2006	inkl. MwSt. *) 27.06.2006	Weisenh.a.S./Ingelh. 27.06.2006	Roisdorf/Straelen 27.06.2006
<b>OBST:</b>					
<b>Erdbeeren (kg)</b>	1,50-4,43	1,50-4,23	1,98	0,95	-
<b>Süßkirschen dunkel (kg)</b>	3,00-6,00	2,98-5,98	4,99	3,50-4,00	0,80-2,60
<b>Sauerkirschen hell (kg)</b>	-	-	-	2,00	-
<b>Himbeeren (250 g)</b>	-	-	2,49	-	1,00-1,55
<b>Trauben blau (kg)</b>	1,98-3,55	1,58-4,99	-	-	-
<b>Trauben weiß (kg)</b>	1,98-3,38	1,98-4,06	-	-	-
<b>Tafelbirnen (kg)</b>	1,29-3,00	1,33-3,02	2,99	-	-
<b>Äpfel (kg):</b>					
Elstar	1,20-2,43	0,90-2,19	1,99	-	-
Gala	1,59-1,99	1,33-2,00	1,99-2,49	0,50-0,52	-
Jonagold	0,90-1,99	0,90-2,01	-	0,45	-
Braeburn	1,39-2,49	1,24-2,06	1,99	-	-
Golden Delicious	0,99-2,05	0,99-2,00	1,99	-	-
<b>SPARGEL:</b>					
Spargel weiß I 16/26 (kg)	3,74-7,98	3,32-6,95	7,00	3,40-4,00	4,50-5,50
Spargel weiß II 16/26 (kg)	-	-	-	2,40-2,60	-
<b>GEMÜSE:</b>				<b>Mutterstadt</b>	
Kopfsalat (Stk)	0,25-0,80	0,25-0,90	0,69-0,79	0,20-0,22	0,15-0,20
Eissalat (Folie)	0,49-0,99	0,45-1,11	0,99	-	0,25-0,28
Feldsalat (kg)	-	-	-	-	2,00-2,10
Raisa (Stk)	-	-	0,99	0,15-0,17	0,12-0,13
Weißkohl (kg)	-	-	0,99-1,49	0,25	0,16-0,18
Wirsing (kg)	-	-	1,49	0,35	0,40-0,49
Chinakohl (kg)	-	-	1,29-1,49	0,35	0,18-0,26
Blumenkohl (Stk)	0,99-1,49	0,99-1,99	0,99-1,49	0,25-0,27	0,20-0,32
Chicoree (kg)	-	-	0,99-1,49	-	0,85-0,86
Kohlrabi (Stk)	0,25-0,60	0,29-0,59	0,59	0,12	0,10-0,14
Broccoli (kg)	-	-	1,29-1,99	-	0,48-0,65
Gemüsepaprika (kg)	1,58-3,98	1,58-3,98	3,99	-	-
Möhren (kg)	0,75-1,70	0,65-1,58	1,49	0,40-0,44	-
Knollensellerie (kg)	-	-	-	0,40-0,50	0,66-0,76
Radieschen (Bd)	0,25-0,59	0,25-0,69	0,59	0,18-0,20	0,15-0,23
Porree (kg)	1,41-2,80	1,57-3,26	0,79-1,99	0,70	0,70-0,84
Zwiebeln (kg)	0,79-1,49	0,85-1,99	1,29	0,24-0,28	-
Zucchini (kg)	1,17-2,00	1,16-3,00	2,49	0,50-0,70	0,20-0,42
Salatgurken (Stk)	0,35-0,99	0,35-0,99	0,79-0,89	-	0,13-0,27
Rispen Tomaten (kg)	1,18-2,78	0,76-4,19	1,69-1,99	-	0,60-0,83

\*) Handelskl. I, wenn nicht anders angegeben / Erzeuger- bzw. Großhandelsabgabepreise in €, o. MwSt.

Quelle: LWK RLP, ZMP, Großmärkte

## Speisefrühhkartoffeln



Preise vom: 27.06.06		RLP-Nord	RLP-Süd	Hessen
<b>Erzeugerpreise, €/dt, ohne MwSt. lose,</b>	1	48,00	44,00-47,00	42,00-48,00
frei Rampe, vor Abzug Sortierkosten	2	40,00	39,00	33,00-40,00
<b>Preistendenz</b>		fallend	fallend	
<b>Direktabsatz Erzeuger-Verbraucher</b>	1	-	-	-
€/dt, inkl. MwSt., in 10 + 12,5 kg Säcken	2	-	76,00-80,00	50,00-60,00
<b>Direktabsatz Erzeuger-Verbraucher</b>	1	-	-	-
€/dt, inkl. MwSt., in 5 kg Säcken	2	90,00-120,00	90,00-108,00	-
<b>Großhandelsabgabepreise</b>				
<b>E/dt, ohne MwSt., mit Sack,</b>	1	-	-	68,00
Mindestabgabe eine Palette	2	-	-	45,00-52,00
<b>Kleinverkaufspreise LEH, Discounter</b>	1	-	-	-
€/dt, inkl. MwSt. in 5 kg-Netzen	2	72,00-115,00	-	-

1 = festkochende Sorten, 2 = vorw. festkochende Sorten

Quelle: LWK RLP; LLH

## Öko-Produkte



Ab-Hof Preise an Endverbraucher in €/kg, inkl. MwSt. vom 23.06.2006

Produkte	von - bis	Ø
Rhabarber (kg)	1,20-3,30	2,66
Bataviasalat (Stk)	0,85-1,50	1,22
Eichenblattsalat (Stk)	0,85-1,50	1,22
Eissalat (Stk)	0,99-2,00	1,33
Kopfsalat (Stk)	0,80-1,50	1,20
Lollo Rossa (Stk)	0,85-1,40	1,13
Mangold (kg)	2,90-5,10	3,90
Romanasalat (Stk)	0,99-1,40	1,19
Spinat gew. (kg)	2,80-5,00	4,05
Rucola (kg)	12,00-16,50	13,73
Zucchini (kg)	1,95-4,50	3,23
Spargel weiß 16mm+ (kg)	6,00-14,99	10,56
Salatgurken (Stk)	0,95-1,95	1,43
Tomaten (kg)	3,20-6,40	4,39
Speisezwiebeln braun (kg)	1,20-2,95	1,73
Porree (kg)	2,79-7,98	5,01
Lauchzwiebeln (Bd)	0,70-2,40	1,45
Blumenkohl (Stk)	1,85-2,90	2,33
Broccoli (kg)	2,50-5,98	4,59
Kohlrabi (Stk)	0,70-1,50	1,12
Rotkohl (kg)	1,60-2,98	2,18
Weißkohl (kg)	1,07-3,60	2,26
Fenchel (kg)	2,50-5,20	3,97
Erdbeeren (kg)	3,60-8,00	6,11

Quelle: ZMP Bonn

## Wareterminbörse



**Amsterdam (Euronext) 27.06.2006**

Schlussnot. f. **Industriekartoff.** (Bintje u.a.)

Menge: 25 t; >50 mm, max. 65 Knollen / 10 kg

Liefermonat	Umsatz	Euro/t	Vorwoche
Juni '06	0	157,50	157,50

**Hannover (RMX) 27.06.2006**

Schlussnot. für **Speisekartoffeln**

Menge: 25 t; vorwiegend festkochende Sorten;

(Agria, Bintje u.a.) Knollengr. 40 mm+ mit mind. 60 % 50 mm+; div. Lieferorte in Deutschland

Monat	Umsatz	Euro/t	Vorwoche
Nov. '06	1	95,00	90,00
Feb. '07	12	114,00	110,00
Apr. '07	12	124,00	121,00

Quelle: Agrikon GmbH Köln; RMX Hannover

## Bundesweite Preis-Infos



Per Anrufbeantworter (0,69 € / Min.)

**Info Eierpreise:** (0900)11904 -13

**Info Schlachtschweine/ZMP-Preis:** -10

**Info 4.DVO Schweine/Rinder:** -11

**Info Getreide, Ölsaaten:** -12

**Info Obst / Gemüse:** -14

ZMP