



Landwirtschaftskammer
Rheinland-Pfalz

Markt- und Preisinformation

der LWK Rheinland-Pfalz und des Landesbetriebs Landwirtschaft Hessen (LLH), zusammengestellt von der LWK Rheinland-Pfalz. Preise und Termine ohne Gewähr.



Landesbetrieb Landwirtschaft
Hessen

Aktuelles Markttelegramm

Tierische Erzeugnisse

- Schlachtrinder:** Schlachtrindermarkt von geringer Abgabebereitschaft der Erzeuger und saisonal typisch schwachem Fleischabsatz geprägt; Erzeugerpreise unverändert.
- Schlacht-schweine:** Die Preishausse am Schlachtschweinemarkt setzt sich in dieser Woche fort, die gute Wetterlage und zusätzliche Impulse durch die WM beflügeln den Fleischabsatz.
- Ferkel:** Regional ausgeglichene Angebots- und Nachfragesituation. Die Preise zeigen dennoch stellenweise deutliche Aufwärtstendenzen, gestützt durch die freundliche Stimmung am Schlachtschweinemarkt; zum Teil verharren sie jedoch auf dem schon zuvor erreichten hohen Preisniveau.
- Nutzkälber:** Nach dem deutlichen Preisverfall der letzten Wochen zeigt sich der Markt wieder stabilisiert. Stellenweise kommt es sogar zu leichten Preisanhebungen. Gut mastfähige Tiere bleiben gefragt.
- Eier/Geflügel:** Feste Grundstimmung am Eiermarkt anhaltend, Verbrauchernachfrage über den LEH stabil. Industrie mit regem Kaufinteresse, Erzeugerangebot derzeit recht begrenzt. Der Absatz am Geflügelmarkt hat sich weiter belebt, Erzeugerpreise mit fester Tendenz.

Pflanzliche Erzeugnisse und Futtermittel

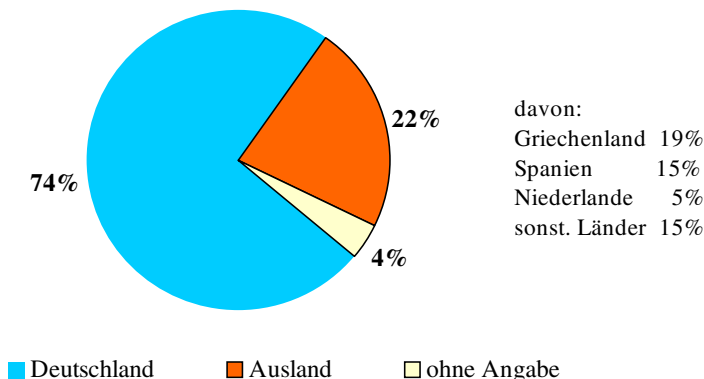
- Getreide und Ölsaaten:** Der Getreidemarkt befindet sich in der saisonal typisch umsatzschwachen Phase vor der neuen Ernte. Die Verarbeiter haben ihren Anschlussbedarf größtenteils mit Interventionsware gedeckt. Ware der neuen Ernte sporadisch an die Mischfutterindustrie Richtung Niederlande, ansonsten liegen Geld- und Briefkurse zu weit auseinander. Die Kurse für altertümige Ware haben nominellen Charakter, signalisieren jedoch Preisstabilität bis in die neue Ernte.
- Futtermittel:** Notierungen für Sojaschrot nach Vorgaben der internationalen Termin- und Wettermärkte weiter nachgebend; Konsum und Handel decken vor allem den vorderen Bedarf. Rapschrot mit leichter Umsatzbelebung, Kurse nicht weiter nachgebend, Mühlennachprodukte bei leicht verbesserter Versorgungslage mit stabiler Preisentwicklung. Feste Preistendenz am Markt für Zuckerschnitzel bleibt bestehen.
- Kartoffeln:** Altertümige Ware nur noch für Spezialisten. Neue deutsche Kartoffeln gewinnen am Markt. Hitze der vergangenen Tage verhindert aber eine stärkere Nachfrage. Erträge ca. 10 bis 15 % geringer als im Vorjahr. Importe langsam auslaufend.

Quelle: LWK RLP / ZMP Bonn / ED

Aktuelle Marktgrafik

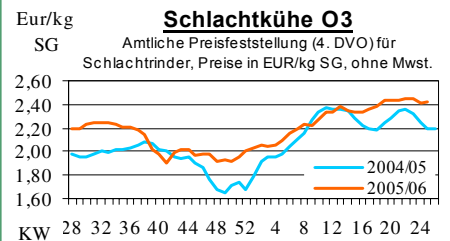
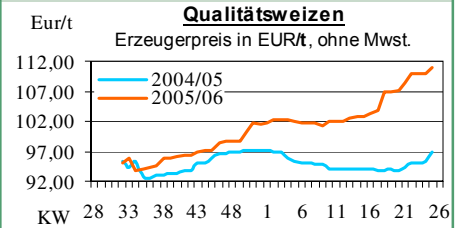
Spargelherkünfte 2005
Einkaufsmengen der privaten Haushalte in %

© ZMP 2006



Quelle : ZMP Agrarwoche Nr. 23/ 06; Grafik : LWK RLP

Blick in den Markt



Warenerminbörsen

Hannover (RMX)

Liefermon.	Umsatz	Euro/t	Vorwoche
Schlussnotierungen für EU Weizen 20.06.2006			
Menge: 50 t; 76kg/hl, 11%Prot., 220s. Fallz., 15% H ₂ O			
Lieferpunkte: Mittellandkanal, Main, Mosel			
Sept. '06	0	113,00	114,50
Dez. '06	0	117,00	119,00
Schlussnotierungen für Braugerste 20.06.2006			
Menge: 50 t; max. 11,5% Protein, ≥90% Vollkorn, ≥95% Keimenergie, ≥93% sortenrein; div. Sorten, u.a. Scarlett, Barke.			
Lieferorte: u.a. fca/fob Oberhein / Mosel			
Sept. '06	0	129,00	129,00
Nov. '06	0	131,00	131,00

Paris (MATIF)

Schlussnotierungen für Exportweizen 20.06.2006			
Menge: 50 t; 76 kg/hl, intervent.-fähig; Lieferort Rouen			
Sept. '06	0	113,00	114,75
Nov. '06	1208	116,50	118,25
Jan. '07	230	117,75	119,75
März '07	120	119,50	121,00
Mai '07	10	121,00	122,75
Sept. '07	0	120,00	121,75
Schlussnotierungen für Raps 20.06.2006			
Menge: 50 t; div. Lieferorte in Dtschl./Frankr.			
Aug. '06	279	246,25	254,75
Nov. '06	626	251,25	260,50
Feb. '07	97	256,25	265,00
Mai '07	11	260,75	268,00
Aug. '07	10	251,25	258,25
Nov. '07	0	256,50	261,25
Schlussnotierungen für Mais 20.06.2006			
Menge: 50 t; 15% Feuchte, 4% Bruchkör./Lief. Atlantic			
Juni '07	0	133,25	135,00

Quelle: RMX Hannover; Matif

Erzeugerpreise für Getreide, Ölfrüchte und Körnerleguminosen



Einkaufspreise des Agrarhandels, frei Erfasser, für Standardqualität, in €/t, ohne MwSt.							Streckengeschäfte		
Erfassungsdatum: 20.06.2006	Hessen			Rheinland-Pfalz			Hessen	RLP	
* = Sonderverträge (bis 123,00 €/t)	Spanne	Landes-Ø	Vorwoche	Spanne	Landes-Ø	Vorwoche	Ab-Hof Ø	Ab-Hof Ø	Franko Ø
Eliteweizen, > 14% Rohprotein	110,00-120,00	114,40	116,05	112,00-120,00	114,70	114,60	119,90	119,90	123,30
Qualitätsweizen (A)	104,00-115,00	109,20	109,95	105,00-115,00	111,00	109,90	115,45	115,20	119,50
Brotweizen (B)	100,00-112,50	106,05	106,45	100,00-110,00	106,25	106,20	110,75	110,20	114,50
Mahl- bzw. Brotroggen, FZ>120	100,00-110,00	106,25	106,10	-	-	-	110,65	-	-
Futterroggen	93,00-105,00	97,65	95,65	-	-	-	105,00	-	-
Sommer-Braugerste (freie Ware)	110,00-117,50	114,95	115,20	112,00-122,50	119,20	119,30	120,70	123,45	126,00
Sommerbraugerste E'06 *	-	-	-	105,00-111,00	-	-	-	-	-
Futtergerste, >62 kg/hl	95,00-100,00	97,10	97,65	90,00-97,50	94,30	94,55	102,15	99,50	103,25
Futterweizen	99,00-110,00	103,90	104,75	100,00-105,00	103,25	103,55	110,35	107,60	110,80
Qualitätshafer >52 kg/hl	100,00-115,00	108,35	108,35	-	-	-	114,05	-	-
Futterhafer, >48 kg/hl	98,00-105,00	102,65	99,20	100,00-119,00	113,05	101,10	115,00	-	-
Körnermais	-	-	-	-	-	107,15	-	-	-
Triticale	92,50-103,00	98,30	99,35	-	-	-	103,65	-	-
W.-Raps food (freie Ware)	227,50-235,00	230,00	229,25	-	-	221,20	235,35	-	-
W.-Raps food E.'06	-	-	-	220,00-230,00	225,60	226,20	-	-	-

Quelle: LLH; LWK RLP

Börsennotierungen für Getreide, Ölsaaten und Futtermittel



Großhandelsabgabepreise in €/t, o. MwSt.; überwiegend frei Fuhr/Waggon bzw. Mühle/Station bei sofortiger Lieferung;

Quelle: "Warenbörsen der angegebenen Orte"

G=Geld, B=Brief, PS=Papiersack, lo=lose

Börsen	Köln	Mannheim	Würzburg	Frankfurt	Dortmund	Paderborn
Notierungen am:	16.06.2006	19.06.2006	19.05.2006	08.06.2006	01.06.2006	12.06.2006
Brotweizen 11,5 % 220 FZ	129,00 G	124,00-125,00	120,00-125,00	125,00-127,00	130,00-132,00	132,00-133,00
A-Weizen > 13 / 13,5 % / 250 FZ	-	129,00-132,00	127,00-133,00	130,00-135,00	-	-
E-Weizen 14,5%/50-55Sedi/250-280FZ	-	137,00-138,00	-	-	-	-
Futterweizen > 70 / 72 kg/hl	125,00 G	122,00-123,00	120,00-122,00	120,00-125,00	129,00-130,00	130,00-132,00
Brotroggen > 120 FZ	129,00	-	130,00	-	-	-
Braugerste, Inland	-	148,00-149,00	137,00-139,00	-	-	-
Futtergerste > 62 kg/hl	114,00	105,00-106,00	110,00-115,00	102,00	118,00-120,00	119,00-120,00
Qualitätshafer > 52/53 kg/hl	-	-	-	-	140,00-145,00	140,00-142,00
Triticale (max. 10 % Auswuchs)	125,00	109,00-110,00	-	-	127,00-128,00	126,00-127,00
Mais	134,00 B	125,00-126,00	126,00-127,00	-	136,00-137,00	136,00-137,00
Raps	255,00 B	244,00-245,00	239,00-243,00	253,00-254,00	250,00-251,00	247,00-248,00
Milchl.futter: ESt II, 20 % RP	-	130,00-135,00	-	-	-	-
Milchl.futter: ESt III, 18 % RP	-	133,00-135,00	-	-	-	-
Ferkelstarter >13,8 MJ ME/kg, 18%RP	-	253,00-263,00	-	-	-	-
Schweinemastfutter 13 MJ, 16%RP	-	148,00-158,00	-	-	-	-
Legehennenalleinfutter: 11,4 MJ	-	198,00-208,00	-	-	-	-
Sojaschrot, 43-44 % RP	174,00 B	179,00-180,00	170,00-175,00	-	166,00-167,00	170,00-171,00
Rapsschrot	88,00 B	100,00-103,00	99,00-102,00	-	90,00	97,00
Weizenkleie	84,00 B	60,00-64,00	70,00-75,00	61,00-63,00	72,00	65,00-70,00
Roggenkleie	-	55,00-59,00	-	-	-	-
Melasseschnitzel	103,00 B	106,00-107,00	-	-	102,00	102,00
Wiesenheu, 1. Schnitt, kl. Ballen	-	-	-	-	129,00-134,00	-
Wiesenheu, 1. Schnitt, Großballen	-	-	-	-	120,00-126,00	-
Weizenstroh, kleine Ballen	-	-	-	-	70,00-76,00	-

Die Konditionen und Paritäten der Börsen sind z. T. sehr unterschiedlich. Die Preise sind nicht unmittelbar vergleichbar.

Preistendenzen sind jedoch im zeitl. Vergleich der jeweiligen Börsennotierungen erkennbar.

Aktuelle Preisinfos aus Rheinland-Pfalz und Hessen



Vorabinfos per Anrufbeantworter der
LWK RLP: 0671-793-200
Montags ab 16:00 Uhr:
Ringferkelpreise, Preisempfehlung für
Schlachtschweine aus Nordw.-Deutschland
Dienstags ab 16:00 Uhr:
Schlachtstättenpreise, Erzeuger-Metzger-
Notierungen, Preise 4. DVO, Nutzkälber

Weitere Informationen der
Landwirtschaftskammer Rheinland-Pfalz
Burgenlandstraße 7
55543 Bad Kreuznach
Referat 25 Marktinformation
www.lwk-rlp.de
E-Mail: markt@lwk-rlp.de
Tel.: 0671-793-107 (H. Möcklinghoff)

Weitere Informationen des
Landesbetriebs Landwirtschaft Hessen
Fachgebiet 24 - Marktinformation
Kölnische Straße 48-50
34117 Kassel
www.agrarberatung-hessen.de
E-Mail: marktinfo@hdlgn.de
Tel.: 0561/7299-267 (Fr. Linker)

Erzeugerpreise für Rinder frei Schlachtstätte



Amtliche Preisfeststellung (4. DVO) für Schlachtrinder, Preisgebiet Rheinland-Pfalz und Hessen, Preise in €/kg Schlachtgewicht frei Schlachtstätte, o. MwSt. Quelle: ADD Trier

Anzahl Meldungen: 8 Stück: 1.081 Schlachtzeitraum: 12.06.-18.06.06

Kategorie	Handelsklasse	Stück	Preisspanne*	Ø-Preis	Kg/Stück	Ø-Preis Vorw.
Jungbullen	U 3	9	3,29-3,43	3,36	392,12	3,34
	U 1-5	26	3,10-3,42	3,33	398,68	3,31
	R 2	41	1,90-3,38	3,19	348,44	3,24
	R 3	47	3,05-3,30	3,20	381,04	3,25
	O 2	14	2,22-3,40	2,75	310,59	2,80
	O 3	28	2,64-3,10	2,76	349,21	2,76
	P 1-5	52	2,09-2,50	2,19	263,37	2,35
E-P insg.	227	-	2,90	341,49	2,88	
Kühe	R 3	30	2,40-2,70	2,56	348,51	2,56
	O 2	42	2,32-2,47	2,37	301,40	2,36
	O 3	203	2,25-2,50	2,42	313,74	2,41
	O 4	39	2,21-2,53	2,45	371,50	2,43
	P 1	198	1,62-1,77	1,70	227,84	1,72
	P 2	107	1,75-1,95	1,89	247,28	1,85
	P 3	58	1,80-2,19	2,00	271,30	2,03
E-P insg.	733	-	2,14	281,77	2,14	
Färsen	R 3	23	2,00-2,97	2,80	305,63	2,80
	O 3	29	2,38-2,54	2,47	281,32	2,47
	O 4	-	-	-	-	2,43
	O 1-5	35	2,37-2,53	2,46	283,35	2,46
	P 1-5	20	1,70-2,20	1,83	216,14	1,92
	E-P insg.	82	-	2,45	272,83	2,45

Schlachtzeitraum: Amtliche Preisfeststellung (4. DVO) für Schlachtrinder im Preisgebiet

Kategorie	HdKl.	Baden-Württemberg				Nordrhein-Westfalen			
		Preisspanne	Ø-Preis	Vorwo	Kg/Stk.	Preisspanne	Ø-Preis	Vorwo	Kg/Stk.
Jungbullen	R3	3,03-3,34	3,08	3,07	383,00	2,97-3,17	3,01	3,01	393,80
	O3	2,70-2,80	2,74	2,73	367,00	2,67-2,79	2,71	2,70	365,70
Kühe	R 3	2,56-2,68	2,63	2,62	355,00	2,55-2,64	2,56	2,55	343,60
	O 3	2,38-2,56	2,50	2,48	326,00	2,43-2,52	2,49	2,46	327,90
Färsen	R 3	2,79-3,16	2,91	2,92	306,00	2,66-3,05	2,80	2,81	306,40
	O 3	2,36-2,84	2,51	2,46	276,00	2,31-2,51	2,46	2,43	288,60

Umfrage der Landwirtschaftskammer Rheinland-Pfalz

Erzeugerpreise für Nutzkälber ab Hof



1. u. 2. Qualität, zur Bullen- bzw. Kälbermast geeignet; Alter ab 14 Tage; ca. 40 bis 60 kg LG in €/St.; inkl. MwSt., nach allen Vermarktungsabzügen

Region	Hessen				Rheinland-Pfalz					
	12.06.-18.06.06				19.06.-25.06.06					
Woche vom:	Stck.	Preis-spanne	Ø-Preis	akt. Woche	Vorw.	Stck.	Preis-spanne	Ø-Preis	akt. Woche	Vorw.
Bullenkälber										
Holstein sbt.	593	174-202	184	186	262	120-210	164	164		
Holstein rbt.	57	181-211	196	191	68	140-200	177	171		
Kreuzungen	10	229-305	255	264	38	180-310	242	240		
Fleckvieh	8	305-382	349	343	-	-	-	-		
Mutterkälber										
Holstein	40	82-114	102	90	16	60-85	73	73		
Kreuzungen	4	180-191	183	191	26	80-240	140	153		
3. Qualität BK	-	-	-	-	-	-	-	-	-	-

Quelle: LLH Kassel, LWK RLP Bad Kreuznach

Erzeugerpreise für Fleckviehkälber; bis 100 kg LG, ab Hof, in € je kg LG, o. MwSt.

Region	Bayern		Baden-Württemberg		Südbaden	
	12.06.-18.06.06		(Veränderungen zur Vorwoche)			
Bullenkälber	5,44 (+ 0,02)		5,35 (+ 0,01)		5,51 (- 0,10)	
Mutterkälber	3,39 (- 0,01)		3,38 (- 0,04)		3,19 (- 0,03)	

Quelle: ZMP Bonn

Akt. Schlachtstättenpreise



Preise für Schlachtrinderhälften, in €/kg SG, frei Schlachtstätte, o. MwSt.

Tierart / HdKl.	20.06.2006	Vorwoche
Jungbullen R3	3,00-3,22	3,00-3,21
Kühe O3	2,25-2,50	2,25-2,50
Färsen O3	2,30-2,67	2,30-2,68

Umfrage LWK in Schlachtstätten aus RLP

Lammfleischmarkt



Amtliche Preisfeststellung der Länder Rheinland-Pfalz, Hessen u. Nordrhein-Westfalen, in €/kg, o. MwSt., für die Woche vom

12.06.-18.06.06

Nach Schlachtgewicht pauschal abgerechnet

Gattung	Stück	Ø-Gew.	Ø-Preis
Lammfl.	497	18,92	4,36

Nach Lebendgewicht pauschal abgerechnet

Lammfl.	3.129	42,66	1,83
---------	-------	-------	-------------

Quelle: Regierungspräsidium Gießen

Schlachtlämmerpreise



Preise für junge, vollfleischige Schlachtlämmer, in €/kg LG inkl. MwSt., für die Woche vom:

19.06.-25.06.06
1,80-2,00 Eur/kg (Vw.: 1,90-2,00 Eur/kg)

Tendenz: verhaltene Nachfrage

Quelle: EZG Weideland, Bitburg

Pferdemarkt Hamm



Vorw.			
Sc			
1.			80
vo			70
ge			45
M			
Nä			06
Qu			

Aufgrund der Schweinepest in NRW findet der nächste Pferdemarkt erst wieder am 12.07.06 statt

Auktionstermine



Zuchtvieh		Fleischrinder	
Bitburg:	29.06.06	Krefeld:	17.10.06
Hamm:	04.07.06	Meschede:	01.12.06
Alsfeld:	12.07.06	Alsfeld:	06.12.06
Krefeld:	19.07.06		

Kälber		Absetzer	
Bitburg:	29.06.06	Krefeld:	23.08.06
Alsfeld:	10.07.06	Alsfeld:	29.08.06
Münster:	19.07.06	Krefeld:	20.09.06
Biebesheim:	26.07.06	Alsfeld:	20.09.06

Zuchtschweine	
Limburg:	12.07.06 Limburg: 06.09.06

Ferkel	
Limburg:	28.06.06 Limburg: 19.07.06

Schafe	
Butzbach:	12.08.06 Butzbach: 28.10.06

Erzeugerpreise für Schlachtschweine frei Schlachtstätte



Amtl. Preisfeststellung (4. DVO, nach SG (80-110 kg) u. Handelsklassen) o. MwSt.

Zeitraum:	M1	E	U	E-P	E-P Vorw.
Baden-Württemberg (Nord) (33 Betriebe, 42.289 Stück)					
gewogener Ø-Preis (€/kg)	1,00-1,25	1,56-1,74	1,35-1,58	-	-
Muskelfleisch-Anteil in Prozent	1,14	1,63	1,49	1,60	1,56
	-	59,40	53,00	58,00	58,20
Rheinland-Pfalz (8 Betriebe, 15.237 Stück)					
gewogener Ø-Preis (€/kg)	0,95-1,13	1,63-1,74	1,35-1,57	-	-
Klassen-Anteil in Prozent	1,12	1,64	1,51	1,58	1,53
Muskelfleisch-Anteil in Prozent	0,60	57,70	28,10	-	-
	-	58,21	52,95	55,80	55,59
Nordrhein-Westfalen (Süd) (6 Betriebe, 20.152 Stück)					
gewogener Ø-Preis (€/kg)	-	1,62-1,69	1,52-1,56	-	-
Muskelfleisch-Anteil in Prozent	-	1,67	1,54	1,62	1,56
	-	58,40	53,00	56,50	56,70
Hessen (19 Betriebe, 4.052 Stück)					
gewogener Ø-Preis (€/kg)	1,15-1,30	1,59-1,75	1,41-1,61	-	-
Klassen-Anteil in Prozent	1,20	1,67	1,52	1,63	1,57
Muskelfleisch-Anteil in Prozent	1,09	68,48	20,34	93,61	91,02
	-	58,92	52,98	57,08	56,88
Thüringen (6 Betriebe, 25.722 Stück)					
gewogener Ø-Preis (€/kg)	1,18-1,21	1,63-1,66	1,51-1,57	-	-
Muskelfleisch-Anteil in Prozent	1,20	1,65	1,55	1,60	1,55
	-	57,90	53,10	55,70	55,90

Quelle für RLP: ADD Trier; für Hessen: RP Gießen; sonstige: Umfrage der LWK RLP

Akt. Schlachtstättenpreise



Basis-Preis f. Schlachtschweine, 56 % MFA
(in €/kg/SG, frei Schlachtstätte)

1. Umfrage in Schlachtstätten aus RLP	vom: 20.06.2006
Spanne: 1,65-1,71 € (Vorw.: 1,58-1,64 €)	
2. Umfrage LLH bei Kurhessischen Genossenschaften	vom: 19.06.2006
Spanne: 1,66-1,69 € (Vorw.: 1,59-1,62 €)	
ISN Notierung	
	Spanne Median
09.06.-15.06.06	ISN: 1,62-1,63 1,62
16.06.2006	ISW: 1,68-1,70 1,69
Quelle: ISN	Tel.: 09 00 / 19 00 929

Preisempf. f. Schlachtschweine



"Vereinigungspreis der Erzeugergemeinschaften"
56 % MFA, Euro-Referenzmaske, frei Schlachtst.
ohne QS-Aufschlag, in €/kg/SG, ohne MwSt.

Wochenpreis v. 16.06.06 (für 16.06.-22.06.06)

Median 1,69 (Vw.: 1,62); **Sp.: 1,68 - 1,70**

Vermarktungsmenge: 149.700 (zur Vw.: + 3.800)

Wochenpreis Sauen, M1: **1,23**

Quelle: LWK Weser-Ems; Info: 09001 / 190-244

Ab-Hof-Preise für Schweine



Erzeuger-Metzger-Direktverk.; **Metzgerqualität**
(Øca. 58-60% MFA; in €/kg, o.MwSt)

Schlachtzeitraum vom	12.06.-18.06.06
Gemeldete Tiere: 824; Preis je kg LG	1,45
ungerechnet auf SG (79 % Aussch.):	1,83
Preisempfehlung der EZGen aus RLP f.d. Zeitraum v.	
19.06.-25.06.06	1,49 kg LG
Quelle: LWK RLP	bzw. 1,89 kg SG

Ferkelpreise Hessen



Ab-Hof-Preise für Standard-Qualitätsferkel (25 kg),
in €/Tier, ohne MwSt., ohne Aufschläge für Mengen,
Impfungen und Direktgeschäfte, inkl. aller Qualitäts-
zuschläge, nach Abzug aller Vermarktungskosten,
für den Zeitraum vom **12.06.-18.06.06**

Anzahl: 7.471	Grundpreis¹⁾	50er Gruppe²⁾
Preisspanne	46,00-52,00	53,00-57,50
Ø-Preis (Vorw.)	48,99 (48,62)	55,49 (54,91)
Zuschlag 25-30 kg LG	1,00-1,30	1,00-1,30
Zuschlag > 30 kg LG	0,40-0,80	0,40-0,80

¹⁾ Ferkel o. Zu-/Abschläge

²⁾ mit einheitl. Genetik u. Gewicht

Quelle: LLH

Ferkel Baden-Württemberg



Region	Erzielte Ø-Preise der Vorwoche ¹⁾	Notierung 19.06.2006
Hohenlohe und Ober- schwaben	in € / Stück Spanne Ø	Tendenz Folgewoche
100er Gruppe²⁾	48,00-53,00	50,80 + 3,70
Kleingruppe ³⁾	40,00-49,00	44,50 + 3,70

¹⁾ gew. Ø-Preise, 25kg-Ferkel, o. Myko-Impf., o. MwSt

²⁾ Ferkel-Gruppe ca. 100 Tiere, einheitl. Genetik u. Ge-
wicht, mit QS-Status frei Vermarkter

³⁾ Ferkel-Gruppe bis ca. 35 Tiere, ohne Zu- und Ab-
schläge frei Sammelstelle

Mehrgewicht: + 1,00 EUR/kg

LLM Schwäbisch-Gmünd, Info: 0900-1810800

Ferkelpreise aus Rheinland-Pfalz / Saarland



1. Basispreise ab Hof (o. MwSt.) für Standard-Qualitätsferkel der EZ-Ringe; Ø-Gruppen-Größe:
Ringf.: 30 Stk., Aufzuchtferkel: ab 60 F./Partie; z.T. als Poolpreis; ohne Abzüge für Klein- u. Zu-
schläge für Großgruppen; ohne Kosten für Transport u. Impfungen; mit Qualitätszuschlag
"Aufzuchtstall" für den Zeitraum vom: **19.06.-25.06.06**

Die Zu- u. Abschläge für abweichende Mengen u. Qualitäten bei R-Ferkeln sind frei vereinbar!

Basis	kg	Grundpreis bzw. ± Preisveränderung zu		Zu-/Abschläge (€/kg) für	
		Spanne (€/Stück)	Vorwoche (€/Stück.)	Mehrgewicht	Mindergew.
Qualitätsring ferkel (R)	25	53,50	+ 1,50	bis 30 kg 1,50 bis 35 kg 0,75	1,00 -
Aufzucht- ferkel (A)	8	31,42 bis 44,57	± 0,00 --- + 2,67	0,50-1,00	0,50-1,00
	30	60,80 bis 68,41	± 0,00 --- + 3,41	0,50-0,70	0,70-1,00

2. Verkaufspreismeldungen der Erzeugerringe aus der Vorwoche, vom 12.06.-18.06.06

Basis (kg)	Anzahl Ferkel	Preis/Ferkel (€/Stück.)		± Preisveränderung zur Vorw. (€/Stück.)	Zu-/Abschläge (€/kg) für	
		Spanne	Ø-Preis		Mehrgew.	Mindergew.
(R) 25	2.034	52,00-57,00	54,40	+ 0,65	bis 1,30	bis 1,00
(A) 8	1.900	31,42-41,90	34,66	+ 1,81	0,50-1,00	0,50-1,00
(A) 30	3.664	60,80-65,00	61,45	- 0,48	0,50-0,70	0,70-1,00

Zuschläge: Bei Kleingruppen, bis 60 Ferkel/Partie, wurden teils Abzüge bis 2,00 €/Tier, bei
Großgruppen, ab 100 bzw. 160 Tiere, Zuschläge von bis zu 4,00 €/Tier, vor MwSt., berechnet.

Herkünfte: Zwei-/Dreirassenkreuzungen, Hybriden, Systemferkel

Quelle: Landwirtschaftskammer Rheinland-Pfalz

Ferkelpreise aus Nordwest-Deutschland



Ab-Hof-Preise f. Qualitätsferkel, **100er-Gr.** o. MwSt, o. Aufschl. f. Topgenetik u. evtl. Impfbzuschl.

Zeitraum	Erzeugungregion		
	Nordrhein-Westfalen	Niedersachsen	Niedersachsen
12.06.-18.06.06			
Datenquelle*:	VHB/EZG	VHB/EZG	EZG
Basisgewicht:	25 kg	25 kg	8 kg/Systemferkel
eingekaufte Menge in Stk.	73.110	89.119	19.602
Ø-Preis in € / Stk.	52,50	52,00	34,70
Veränderung z. Vorwoche	± 0,00	± 0,00	± 0,00
Preisspanne € / Stk.	49,00 - 59,00	50,10 - 57,50	32,00 - 37,00
Trend / Vorwoche (€/Stk)	+ 0,50 bis + 1,00	± 0,00 bis + 1,00	-

*VHB = genossenschaftl. und private Handelsbetriebe; EZG = Erzeugergemeinschaften, Nieder-
sachsen: Median-Grundpreise; abweichende Partigrößen werden mit Preis auf- oder Abschlägen
versehen; Abweichungen v. Basisgewicht werden im Rheinland mit 0,75 € ansonsten zwischen
0,5 - 1,0 €/kg LG verrechnet, Zu- und Abschläge für Systemferkel ± 0,5 €/kg

Quelle: Landwirtschaftskammern Nordrhein-Westfalen und Niedersachsen

Futtermittel



Abgabepreise des Handels an die Landwirtschaft, in €/t, frei Hof/Silo (lose, ab 3 t), bzw. ab Lager (gesackt), ohne MwSt., Spannenpreise. * = Einzelmeldung

Erfassungszeitraum: Juni 2006		x = lose (> 3 t)		o = gesackt	
		Rheinland - Pfalz	Hessen	Rheinland - Pfalz	Hessen
MAT, ohne Magermilchpulveranteil	o	1.100,00-1.455,00	1.080,00-1.280,00		
MAT, Magermilchpulverant. > 50 %	o	1.430,00-1.757,50	1.198,00-1.805,00		
Ergänzfutter für Aufzuchtälber, 18% RP	x	180,00-215,00	173,00-232,50		
Milchleistungsfutter 14/15 - III	x	145,00-161,50	140,00-155,00		
Milchleistungsfutter 18 - III	x	146,00-163,50	140,00-158,00		
Ferkelaufzuchtff., 13,2-13,6 MJ/kg	x	214,00-310,00	223,50-340,00		
Sauenfutter, 13,0 MJ/kg	x	195,00-233,50	175,00-232,50		
Schweinemastfutter					
Vormast, 1,0-1,15% Lysin, >13,2MJ/kg	x	172,00-210,00	159,50-195,00		
Endmast, 0,9-1,0% Lysin, >12,6MJ/kg	x	172,00-200,00	163,00-190,00		
Ergänzungsfutter Mastschw., 12,6 MJ/kg;	x	218,00-267,00	202,00-293,00		
28% Rohprotein	o	360,00	-		
Legehennenalleinfutter, 11,4 MJ/kg,	x	184,00-249,00	205,00-231,50		
0,38 % Methionin	o	345,00-418,80	-		
Broileralleinfutter, 13,4 MJ/kg	x	229,00*	-		
Putenalleinfutter., Phase 6, 11,5 MJ/kg	x	206,50*	-		
Sojaschrot, 43-44% Rohprotein	x	200,00-209,00	190,00-203,50		
	o	230,00-330,00	-		
Rapsschrot, ca. 34 % Rohprotein	x	118,00-145,00	119,50-130,00		
Weizenkleie (Normtyp)	o	190,00-200,00	-		
Melasseschnitzel, gepreßt	x	124,00-155,00	-		
Alleinfutter f. Mastschafälmer	o	279,00-355,20	-		
Ergänzungsfutter für Zuchtschafe	x	148,00-220,00	-		
Raufutter					
Einkaufspreise des Handels, ab Hof, in €/t, o.MwSt.					
Heu, kleine HD-Ballen, 1. Schnitt		80,00-95,00	65,00-70,00		
Heu, Rundballen, 1. Schnitt		65,00-75,00	60,00-70,00		
Heu, Quaderballen, 1. Schnitt		70,00-80,00	60,00-70,00		
Stroh, kleine HD-Ballen		50,00-60,00	45,00		
Stroh, Rundballen		40,00-50,00	35,00-50,00		
Stroh, Quaderballen		45,00-55,00	35,00-50,00		
Quelle: Landwirtschaftskammer RLP, LLH					

Sauen / Ferkel Südhessen



Meldung der SK-Ringe Südhessen für Ferkel, Mykoplasmen geimpft, ab Hof, o. MwSt

Zeitraum:	26.06.-02.07.06
geimpfte Ferkel, Basis 25kg, €/Stück	57,04
Mehrgewichte (25-33 kg); €/kg LG:	1,30
Mehrgewichte (> 33 kg); €/kg LG:	0,50
deckföh. Jungsaunen, 95 kg LG; Alter 180 Tage, ab Hof, in € / St. o. MwSt	268,15
Quelle: LLH	

Ferkel Rhön-Vogelsberg



Ab-Hof-Preis -ohne MwSt.- der EZG
"Qualitätsfleisch Rhön-Vogelsberg"

für den Zeitraum:	19.06.-25.06.06
Basis 25 kg-Ferkel, €/Stück	56,00
Mehrgewicht (25-30) €/kg LG	1,28
Mehrgewicht, >30 kg:	kein Zuschlag

Hybrid-Jungsaunen



Basispreis: 5-10 Tiere/Lieferung; frei Hof; ab 90 kg LG (o. MwSt.); Zeitraum: 12.06.-18.06.06

Spanne: 304,73 bis 326,00 Eur / Tier

Jungsaunenpreise: ohne Zu-/Abschläge bei abw.

Gruppengr., Paritäten od. div. Boni-Mali-Regel.

Quelle: Gemeldet v.: JSR; BHZP-RLP u. -Hessen, Hülsenberger Zuchtschweine

Warenterminbörsen



Hannover(RMX), Schluss-Kurse vom 20.06.2006
Schl.-schweine-Kontrakte; 8.000 ± 500 kg SG, 56 % (±3 %) MFA, 85-100 kg SG/Tier, div. Lieferorte; Frachtausgleich Münster

Liefermonat	Umsatz	€/kg SG	€/kg SG (Vorw.)
Juni '06	45	1,668	1,658
Juli '06	19	1,543	1,564
Aug. '06	9	1,510	1,528
Sept. '06	3	1,470	1,495
Okt. '06	2	1,420	1,420
Nov. '06	0	1,408	1,425
Dez. '06	2	1,390	1,420
Jan. '07	0	1,330	1,330
Feb. '07	0	1,383	1,395
März '07	0	1,395	1,395
April '07	0	1,410	1,410

Hannover (RMX), Schluss-Kurse vom 20.06.2006

Ferkel-Kontrakte; 100 St./25 kg LG; Cash-Settle.-Abrechn. auf Basis des "WTB-Piglet-Index"

Liefermonat	Umsatz	€/St.	€/St. (Vorw.)
Juni '06	0	54,00	53,00
Juli '06	2	48,00	49,80
Aug. '06	0	46,10	46,10
Sept. '06	0	43,50	43,90
Okt. '06	0	41,30	41,60
Nov. '06	0	43,00	43,30
Dez. '06	0	44,40	44,50
Jan. '07	0	47,40	47,00
Feb. '07	0	52,00	50,50
März '07	0	49,50	49,50
April '07	0	48,50	48,50

RMX Hannover

Eierpreise



Erzeugerpreise für Güteklasse A, lose, in Cent / St.

Rheinland - Pfalz vom: 19.06.-25.06.06
Hessen von: 12.06.-18.06.06

Gew.-Kl. Spanne Ø-Preis Spanne Ø-Preis

aus Käfighaltung, an Handel u. Großverbraucher, frei Empf., von 1 bis 15 Kisten à 360 Stück, o. MwSt.

Gew.-Kl.	Spanne	Ø-Preis	Spanne	Ø-Preis
XL	7,35-14,00	9,56	8,70-13,50	10,74
L	5,30-13,00	7,40	6,80-12,50	10,17
M	4,90-12,00	6,82	6,40-11,85	9,23
S	4,55-9,00	6,21	6,10-11,05	8,08

aus Käfighaltung, an Endverbraucher, lose, inkl. MwSt

Gew.-Kl.	Spanne	Ø-Preis	Spanne	Ø-Preis
XL	15,00-19,00	17,00	14,95-17,00	16,00
L	14,00-17,00	16,00	12,30-16,00	15,00
M	11,00-16,00	14,00	11,90-15,00	14,00
S	8,00-13,00	12,00	11,60-13,00	12,00

aus Bodenhaltung, an Endverbraucher, lose, inkl. MwSt.

Gew.-Kl.	Spanne	Ø-Preis	Spanne	Ø-Preis
XL	17,00-22,00	19,00	17,00-21,00	20,00
L	16,00-20,00	18,00	16,00-19,00	18,00
M	14,00-18,00	16,00	15,00-18,00	16,00
S	10,00-16,00	13,00	10,00-13,00	11,00

Quelle: Landwirtschaftskammer RLP; LLH

Ladenpreise Kl. M in €/10 St., inkl. MwSt.

Käfigh.	Spanne	Ø-Preis	Spanne	Ø-Preis
Käfigh.	0,65-0,99	0,68	0,64-1,15	0,72
Bodenh.	0,99-1,99	1,16	0,99-2,25	1,42

Quelle: ZMP

Eiernotierung Südwest vom 16. Juni 2006

Großhandelsabgabepreise an den LEH, ohne MwSt und ohne KVP, Euro/100 Stück

weißschalig

Gewichts-klasse	€/100 St.	
	13.06.06	06.06.06
XL	11,00	11,00
L	9,00	9,00
M	8,50	8,50
S	7,00	7,00
Tendenz:	ausgegl.	stetig

braunschalig

Gewichts-klasse	€/100 St.	
	13.06.06	06.06.06
XL	11,00	11,00
L	9,00	9,00
M	8,50	8,50
S	7,00	7,00
Tendenz:	ausgegl.	stetig

Quelle: Warenbörsen

Stuttgart / Mannheim

Verbraucher- und Erzeugerpreise für Obst und Gemüse



	Verbraucherpreise			Erzeugerpreise bei Versteigerungen*)	
	ZMP RLP	ZMP Hessen	Stichprobe Rheinland-Pfalz	Großmarkt Pfalz / VOG	Centralmarkt
	inkl. MwSt. *)	inkl. MwSt. *)	inkl. MwSt. *)	Weisenh.a.S./Ingelh.	Roisdorf/Straelen
	20.06.2006	20.06.2006	20.06.2006	20.06.2006	20.06.2006
OBST:					
Erdbeeren (kg)	2,97-5,98	2,98-5,99	1,29	-	-
Rhabarber (kg)	-	-	0,99	0,30-0,40	0,30-0,33
Trauben blau (kg)	2,18-3,99	1,98-3,00	2,49-2,99	-	-
Trauben weiß (kg)	1,98-3,98	1,99-7,11	-	-	-
Tafelbirnen (kg)	1,39-2,99	1,53-3,59	2,99	-	-
Äpfel (kg):					
Elstar	-	0,90-2,00	1,99	-	-
Gala	1,33-2,04	1,24-2,00	1,99	0,50-0,52	-
Jonagold	0,83-1,99	0,80-2,00	-	0,45	-
Braeburn	0,99-2,50	1,00-2,48	1,99	-	-
Golden Delicious	0,99-1,99	0,99-1,99	1,99	-	-
SPARGEL:					
Spargel weiß I 16/26 (kg)	3,91-7,96	4,94-7,98	7,00	3,80-6,50	2,20-2,80
Spargel weiß II 16/26 (kg)	-	-	-	3,20-5,50	-
Grünspargel I 12/20 (kg)	-	-	-	6,00-7,00	-
Grünspargel I 10/12 (kg)	-	-	3,50	3,50-4,00	-
GEMÜSE:				Mutterstadt	
Kopfsalat (Stk)	0,29-0,69	0,35-0,69	0,29-0,69	0,20	0,15-0,23
Eissalat (Folie)	0,69-1,19	0,55-1,20	1,49	-	0,39-0,40
Feldsalat (kg)	3,95-7,40	3,95-6,88	-	-	2,00
Raisa (Stk)	-	-	0,99	0,20	0,18-0,25
Weißkohl (kg)	-	-	0,99-1,49	-	0,20-0,25
Wirsing (kg)	-	-	1,49	-	0,25-0,80
Chinakohl (kg)	-	-	1,49	0,40	0,25-0,34
Blumenkohl (Stk)	0,99-1,99	0,99-1,99	1,19-2,49	0,85	0,20-0,30
Chicoree (kg)	-	-	1,49	-	-
Kohlrabi (Stk)	0,22-0,60	0,25-0,49	0,49	0,15	0,12-0,15
Broccoli (kg)	-	-	1,29	-	0,60-0,76
Gemüsepaprika (kg)	1,98-3,99	1,98-4,00	3,99	-	-
Möhren (kg)	0,69-1,39	0,75-1,99	0,99-1,29	0,48-0,52	-
Knollensellerie (kg)	-	-	0,99	-	0,63-0,70
Radieschen (Bd)	0,29-0,59	0,25-0,59	0,59	0,18-0,24	0,19-0,35
Porree (kg)	1,00-3,17	1,57-3,29	1,59-1,99	0,90-1,00	0,90-0,96
Zwiebeln (kg)	0,85-1,49	0,85-1,69	1,29	0,25-0,28	-
Zucchini (kg)	0,99-2,00	0,50-2,99	3,99	0,70-0,75	0,70-0,80
Salatgurken (Stk)	0,33-0,80	0,30-0,69	0,79	-	0,13-0,34
Rispen Tomaten (kg)	1,28-2,98	1,09-3,32	1,99	-	0,65-0,97

*) Handelskl. I, wenn nicht anders angegeben / Erzeuger- bzw. Großhandelsabgabepreise in €, o. MwSt.

Quelle: LWK RLP, ZMP, Großmärkte

Speisefrühhkartoffeln



Preise vom: 20.06.06		RLP-Nord	RLP-Süd	Hessen
Erzeugerpreise, €/dt, ohne MwSt. lose, frei Rampe, vor Abzug Sortierkosten	1	-	-	-
	2	44,00	42,00	42,00-46,00
Preistendenz				
Direktabsatz Erzeuger-Verbraucher €/dt, inkl. MwSt., in 10 + 12,5 kg Säcken	1	-	-	-
	2	-	-	47,00-60,00
Direktabsatz Erzeuger-Verbraucher €/dt, inkl. MwSt., in 5 kg Säcken	1	-	-	-
	2	90,00-120,00	80,00-118,00	-
Großhandelsabgabepreise				
E/dt, ohne MwSt., mit Sack,	1	-	-	-
Mindestabgabe eine Palette	2	-	-	51,00-56,00
Kleinverkaufspreise LEH, Discounter €/dt, inkl. MwSt. in 5 kg-Netzen	1	-	-	-
	2	76,00-125,00	-	-

1 = festkochende Sorten, 2 = vorw. festkochende Sorten

Quelle: LWK RLP; LLH

Öko-Produkte



Ab-Hof Preise an Endverbraucher in €/kg, inkl. MwSt. vom 16.06.2006

Produkte	von - bis	Ø
Rhabarber (kg)	1,50-4,80	2,88
Bataviasalat (Stk)	0,90-1,75	1,32
Eichenblattsalat (Stk)	0,80-1,70	1,28
Eissalat (Stk)	0,99-1,85	1,39
Kopfsalat (Stk)	0,80-1,65	1,27
Lollo Rossa (Stk)	0,80-1,60	1,16
Mangold (kg)	2,90-4,95	3,99
Romanasalat (Stk)	0,99-1,60	1,26
Spinat gew. (kg)	2,70-6,80	4,44
Rucola (kg)	6,00-16,50	11,73
Spargel grün 16mm+ (kg)	9,00-15,60	11,46
Spargel weiß 16mm+ (kg)	6,00-13,20	10,58
Salatgurken (Stk)	0,95-2,00	1,46
Tomaten (kg)	3,50-5,80	4,36
Speisezwiebeln braun (kg)	1,20-2,00	1,65
Porree (kg)	2,79-4,95	3,90
Lauchzwiebeln (Bd)	0,70-1,95	1,45
Blumenkohl (Stk)	2,00-3,25	2,52
Broccoli (kg)	3,50-5,95	4,91
Kohlrabi (Stk)	0,50-1,70	1,14
Rotkohl (kg)	1,60-2,95	2,19
Weißkohl (kg)	1,07-2,95	2,08
Fenchel (kg)	2,15-5,20	3,91
Erdbeeren (kg)	5,20-9,80	6,62

Quelle: ZMP Bonn

Wareterminbörse



Amsterdam (Euronext) 20.06.2006

Schlussnot. f. **Industriekartoff.** (Bintje u.a.)

Menge: 25 t; >50 mm, max. 65 Knollen / 10 kg

Liefermonat	Umsatz	Euro/t	Vorwoche
Juni '06	0	157,50	155,00

Hannover (RMX) 20.06.2006

Schlussnot. für **Speisekartoffeln**

Menge: 25 t; vorwiegend festkochende Sorten;

(Agria, Bintje u.a.) Knollengr. 40 mm+ mit mind. 60 % 50 mm+; div. Lieferorte in Deutschland

Monat	Umsatz	Euro/t	Vorwoche
Nov. '06	0	90,00	91,00
Feb. '07	0	110,00	113,00
Apr. '07	0	121,00	127,00

Quelle: Agrikon GmbH Köln; RMX Hannover

Bundesweite Preis-Infos



Per Anrufbeantworter (0,69 € / Min.)

Info Eierpreise: (0900)11904 -13

Info Schlachtschweine/ZMP-Preis: -10

Info 4.DVO Schweine/Rinder: -11

Info Getreide, Ölsaaten: -12

Info Obst / Gemüse: -14

ZMP