



Landwirtschaftskammer  
Rheinland-Pfalz

# Markt- und Preisinformation

der LWK Rheinland-Pfalz und des Landesbetriebs Landwirtschaft Hessen (LLH), zusammengestellt von der LWK Rheinland-Pfalz. Preise und Termine ohne Gewähr.



Landesbetrieb Landwirtschaft  
Hessen

## Aktuelles Markttelegramm

### Tierische Erzeugnisse

- Schlachtrinder:** Erzeugerpreise am Schlachtrindermarkt nach deutlicher Angebotsreduzierung stabilisiert, Fleischabsatz weiterhin saisonüblich schwach.
- Schlachtschweine:** Sehr günstige Rahmenbedingungen für die Fleischvermarktung am Schlachtschweine- markt. Bei nur knapp ausreichendem Angebot deutlich befestigte Erzeugerpreise.
- Ferkel:** Auf regionaler Ebene ausgeglichene Angebots- und Nachfrageverhältnisse mit überwiegend unveränderten Ferkelpreisen. Überörtlich wird zum Teil von lebhaften Nachfragen berichtet. Preissteigerungen sind jedoch auch hier nicht durchzusetzen.
- Nutzkälber:** Infolge der zunehmenden Importe aus England geraten auch hierzulande die Preise unter Druck. Nur ausgesprochen gute Qualitäten bleiben gefragt und damit weitestgehend im Preis stabil, ansonsten schwächer tendierende Preise.
- Eier/Geflügel:** Verbesserte Verbrauchernachfrage über den LEH bedingt Stabilisierungstendenzen am Eiermarkt auf niedrigem Niveau. Geflügelmarkt aufgrund der positiven Absatzentwicklung im Rahmen der Grillsaison weiter befestigt.

### Pflanzliche Erzeugnisse und Futtermittel


- Getreide und Ölsaaten:** Umsätze am Getreidemarkt reduzieren sich auf minimales Bedarfsgeschäft, Verarbeiter weitestgehend bis zur neuen Ernte versorgt. Aufgrund der fehlenden Nachfrage ist der Anstieg der Erzeugerpreise gestoppt, für Futterweizen und -gerste auch etwas schwächer. Die Notierungen haben mangels physisch vorhandener Ware nur noch nominellen Charakter; Erzeuger und Handel mit gemischten Erwartungen auf die neue Ernte. Der Rapsmarkt hält seine feste Tendenz; hohes Vorkontraktvolumen auf Erzeugerstufe.
- Futtermittel:** Die Notierungen für Sojaschrot nähern sich ihrem Jahrestiefstand, Umsätze für prompte Ware als auch Termine spürbar belebt. Rapsschrotkurse aufgrund des erhöhten Angebots und zunehmender Konkurrenz durch günstiges Sojaschrot unter Druck. Mischfuttermittel im Schweine- als auch im Rinderbereich aufgrund erhöhter Rohstoffkosten am Getreide- markt fester bewertet; Umsätze auf jahreszeitlichem Niveau. Mühlennachprodukte bei knapper Angebotssituation weiter fest.
- Kartoffeln:** Eigene Ernte hat auch im Norden begonnen. Handel hat sich vollends auf Frühkartoffeln umgestellt. Deutsche Frühkartoffeln seit letzter Woche bei Discountern, in dieser Woche auch im LEH. Restbestände alterntiger Ware bei Direktvermarktern noch mit gutem Abverkauf.

Quelle: LWK RLP / ZMP Bonn / ED

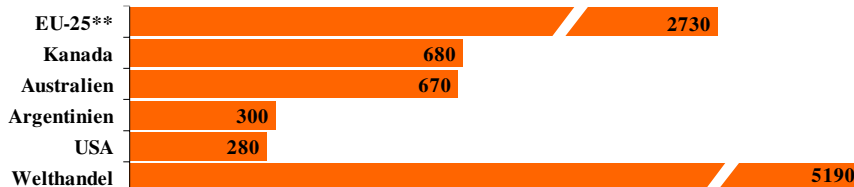
## Aktuelle Marktgrafik

### Globaler Handel mit Gerstenmalz

Wichtigste Importeure 2005/06\*

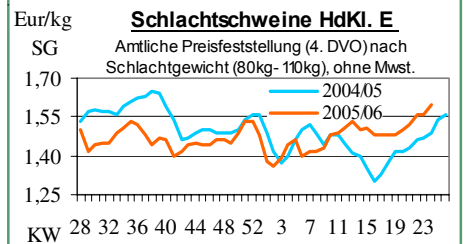
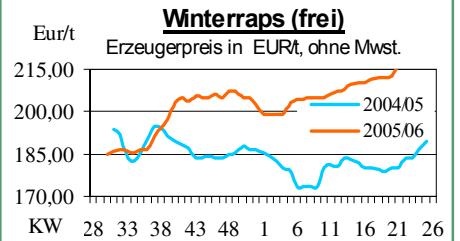


Wichtigste Exporteure 2005/06\*



\*Prognose, \*\*bis 2004 Summe aus EU-15, Quelle: IGC, ED, Grafik: LWK RLP

## Blick in den Markt



## Warenergebnisse

### Hannover (RMX)

Liefermon.	Umsatz	Euro/t	Vorwoche
<b>Schlussnotierungen für EU Weizen 12.06.2006</b>			
Menge: 50 t; 76kg/hl, 11%Prot., 220s. Fallz., 15% H <sub>2</sub> O			
Lieferpunkte: Mittellandkanal, Main, Mosel			
Sept. '06	0	114,50	113,50
Dez. '06	0	119,00	117,50
<b>Schlussnotierungen für Braugerste 12.06.2006</b>			
Menge: 50 t; max. 11,5% Protein, ≥90% Vollkorn, ≥95% Keimenergie, ≥93% sortenrein; div.			
Sorten, u.a. Scarlett, Barke.			
Lieferorte: u.a. fca/fob Oberrhein / Mosel			
Sept. '06	0	129,00	130,00
Nov. '06	0	131,00	132,00

### Paris (MATIF)

<b>Schlussnotierungen für Exportweizen 12.06.2006</b>			
Menge: 50 t; 76 kg/hl, interv.-fähig; Lieferort Rouen			
Sept. '06	0	114,75	113,00
Nov. '06	660	118,25	116,50
Jan. '07	182	119,75	118,00
März '07	35	121,00	120,25
Mai '07	4	122,75	121,75
Sept. '07	0	121,75	119,75
<b>Schlussnotierungen für Raps 12.06.2006</b>			
Menge: 50 t; div. Lieferorte in Dtschl./Frankr.			
Aug. '06	409	253,25	254,75
Nov. '06	143	259,00	260,50
Feb. '07	55	264,00	265,00
Mai '07	24	267,25	268,00
Aug. '07	40	257,25	258,25
Nov. '07	0	261,00	261,25
<b>Schlussnotierungen für Mais 12.06.2006</b>			
Menge: 50 t; 15% Feuchte, 4% Bruchkör./Lief. Atlantic			
Juni '07	0	135,00	135,00

Quelle: RMX Hannover; Matif

## Erzeugerpreise für Getreide, Ölfrüchte und Körnerleguminosen



Einkaufspreise des Agrarhandels, frei Erfasser, für Standardqualität, in €/t, ohne MwSt.							Streckengeschäfte		
<b>Erfassungsdatum: 13.06.2006</b>	Hessen			Rheinland-Pfalz			Hessen	RLP	
* = Sonderverträge (bis 123,00 €/t)	Spanne	Landes-Ø	Vorwoche	Spanne	Landes-Ø	Vorwoche	Ab-Hof Ø	Ab-Hof Ø	Franko Ø
Eliteweizen, > 14% Rohprotein	110,00-120,00	<b>116,05</b>	115,75	110,00-120,00	<b>114,60</b>	114,60	121,40	119,10	122,50
Qualitätsweizen (A)	104,00-115,00	<b>109,95</b>	109,20	104,50-115,00	<b>109,90</b>	109,90	115,20	114,10	118,00
Brotweizen (B)	100,00-112,50	<b>106,45</b>	106,20	100,00-110,00	<b>106,20</b>	106,20	112,00	110,00	114,50
Mahl- bzw. Brotroggen, FZ>120	100,00-110,00	<b>106,10</b>	106,25	-	-	-	111,55	-	-
Futterroggen	92,00-105,00	<b>95,65</b>	95,65	-	-	-	105,00	-	-
Sommer-Braugerste (freie Ware)	110,00-117,50	<b>115,20</b>	115,15	112,00-122,50	<b>119,30</b>	119,00	120,70	123,45	127,00
Sommerbraugerste E'06 *	-	-	-	105,00-110,00	-	-	-	-	-
Futtergerste, >62 kg/hl	95,00-100,00	<b>97,65</b>	97,90	90,00-97,50	<b>94,55</b>	94,85	103,00	99,60	103,25
Futterweizen	99,00-110,00	<b>104,75</b>	104,95	100,00-108,00	<b>103,55</b>	104,00	110,95	105,05	110,10
Qualitätshafer >52 kg/hl	100,00-115,00	<b>108,35</b>	110,00	-	-	-	115,00	-	-
Futterhafer, >48 kg/hl	95,00-105,00	<b>99,20</b>	99,20	90,00-110,00	<b>101,10</b>	99,55	107,50	105,00	-
Körnermais	-	-	-	105,00-110,00	<b>107,15</b>	107,15	-	111,50	114,00
Triticale	95,00-105,00	<b>99,35</b>	99,35	-	-	94,35	104,50	-	-
W.-Raps food (freie Ware)	225,00-235,00	<b>229,25</b>	228,25	216,00-230,00	<b>221,20</b>	220,05	234,75	227,50	232,80
W.-Raps food E.'06	-	-	-	222,50-230,00	<b>226,20</b>	225,30	-	-	-

Quelle: LLH; LWK RLP

## Börsennotierungen für Getreide, Ölsaaten und Futtermittel



Großhandelsabgabepreise in €/t, o. MwSt.; überwiegend frei Fuhr/Waggon bzw. Mühle/Station bei sofortiger Lieferung;

Quelle: "Warenbörsen der angegebenen Orte"

G=Geld, B=Brief, PS=Papiersack, lo=lose

Börsen	Köln	Mannheim	Würzburg	Frankfurt	Dortmund	Paderborn
Notierungen am:	09.06.2006	12.06.2006	19.05.2006	08.06.2006	01.06.2006	22.05.2006
Brotweizen 11,5 % 220 FZ	129,00 G	124,00-125,00	120,00-125,00	125,00-127,00	130,00-132,00	132,00-133,00
A-Weizen > 13 / 13,5 % / 250 FZ	-	129,00-131,00	127,00-133,00	130,00-135,00	-	-
E-Weizen 14,5%/50-55Sedi/250-280FZ	-	137,00-138,00	-	-	-	-
Futterweizen > 70 / 72 kg/hl	125,00 G	122,00-123,00	120,00-122,00	120,00-125,00	129,00-130,00	130,00-132,00
Brotroggen > 120 FZ	129,00	-	130,00	-	-	-
Braugerste, Inland	-	148,00-150,00	137,00-139,00	-	-	-
Futtergerste > 62 kg/hl	114,00	105,00-106,00	110,00-115,00	102,00	118,00-120,00	119,00-120,00
Qualitätshafer > 52/53 kg/hl	-	-	-	-	140,00-145,00	140,00-142,00
Triticale (max. 10 % Auswuchs)	125,00	109,00-110,00	-	-	127,00-128,00	126,00-127,00
Mais	134,00 B	125,00-126,00	126,00-127,00	-	136,00-137,00	136,00-137,00
Raps	-	248,00-249,00	239,00-243,00	253,00-254,00	250,00-251,00	247,00-248,00
Milchl.futter: ESt II, 20 % RP	-	130,00-135,00	-	-	-	-
Milchl.futter: ESt III, 18 % RP	-	133,00-135,00	-	-	-	-
Ferkelstarter >13,8 MJ ME/kg, 18%RP	-	253,00-263,00	-	-	-	-
Schweinemastfutter 13 MJ, 16%RP	-	148,00-158,00	-	-	-	-
Legehennenalleinfutter: 11,4 MJ	-	198,00-208,00	-	-	-	-
Sojaschrot, 43-44 % RP	174,00 B	181,00-182,00	170,00-175,00	-	166,00-167,00	170,00-171,00
Rapsschrot	88,00 B	100,00-103,00	99,00-102,00	-	90,00	97,00
Weizenkleie	84,00 B	62,00-66,00	70,00-75,00	61,00-63,00	72,00	65,00-70,00
Roggenkleie	-	57,00-61,00	-	-	-	-
Melasseschnitzel	103,00 B	106,00-107,00	-	-	102,00	102,00
Wiesenheu, 1. Schnitt, kl. Ballen	80,00-92,50	-	-	-	129,00-134,00	-
Wiesenheu, 1. Schnitt, Großballen	65,00-80,00	-	-	-	120,00-126,00	-
Weizenstroh, kleine Ballen	45,00-52,50	-	-	-	70,00-76,00	-

Die Konditionen und Paritäten der Börsen sind z. T. sehr unterschiedlich. Die Preise sind nicht unmittelbar vergleichbar.

Preistendenzen sind jedoch im zeitl. Vergleich der jeweiligen Börsennotierungen erkennbar.

## Aktuelle Preisinfos aus Rheinland-Pfalz und Hessen



Vorabinfos per Anrufbeantworter der  
LWK RLP: 0671-793-200  
Montags ab 16:00 Uhr:  
Ringferkelpreise, Preisempfehlung für  
Schlachtschweine aus Nordw.-Deutschland  
Dienstags ab 16:00 Uhr:  
Schlachtstättenpreise, Erzeuger-Metzger-  
Notierungen, Preise 4. DVO, Nutzkälber

Weitere Informationen der  
Landwirtschaftskammer Rheinland-Pfalz  
Burgenlandstraße 7  
55543 Bad Kreuznach  
Referat 25 Marktinformation  
www.lwk-rlp.de  
E-Mail: markt@lwk-rlp.de  
Tel.: 0671-793-107 (H. Möcklinghoff)

Weitere Informationen des  
Landesbetriebs Landwirtschaft Hessen  
Fachgebiet 24 - Marktinformation  
Kölnische Straße 48-50  
34117 Kassel  
www.agrarberatung-hessen.de  
E-Mail: marktinfo@hdlgn.de  
Tel.: 0561/7299-267 (Fr. Linker)

## Erzeugerpreise für Rinder frei Schlachtstätte



Amtliche Preisfeststellung (4. DVO) für Schlachtrinder, Preisgebiet Rheinland-Pfalz und Hessen, Preise in €/kg Schlachtgewicht frei Schlachtstätte, o. MwSt. Quelle: ADD Trier

Anzahl Meldungen: 8 Stück: 957 Schlachtzeitraum: 05.06.-11.06.06

Kategorie	Handelsklasse	Stück	Preisspanne*	Ø-Preis	Kg/Stück	Ø-Preis Vorw.
Jungbullen	U 3	10	3,24-3,44	3,34	408,00	3,32
	U 1-5	25	2,95-3,52	3,31	419,59	3,37
	R 2	27	2,83-3,40	3,24	377,04	3,25
	<b>R 3</b>	<b>25</b>	<b>3,19-3,31</b>	<b>3,25</b>	<b>390,16</b>	<b>3,20</b>
	O 2	16	2,65-3,14	2,80	341,59	2,84
	O 3	36	2,65-3,08	2,76	358,59	2,73
	P 1-5	63	2,23-3,20	2,35	284,52	2,37
E-P insg.	199	-	2,88	347,59	2,96	
Kühe	R 3	29	2,40-2,65	2,56	363,15	2,60
	O 2	14	2,28-2,44	2,36	288,21	2,32
	<b>O 3</b>	<b>172</b>	<b>2,20-2,46</b>	<b>2,41</b>	<b>322,80</b>	<b>2,45</b>
	O 4	45	2,38-2,50	2,43	350,62	2,40
	P 1	169	1,59-2,00	1,72	231,13	1,68
	P 2	71	1,70-1,96	1,85	249,23	1,87
	P 3	76	1,85-2,06	2,03	271,79	2,05
E-P insg.	618	-	2,14	286,78	2,13	
Färsen	R 3	18	2,25-2,88	2,80	294,27	2,74
	<b>O 3</b>	<b>31</b>	<b>2,37-2,61</b>	<b>2,47</b>	<b>288,91</b>	<b>2,50</b>
	O 4	8	2,28-2,50	2,43	314,70	2,47
	O 1-5	43	2,37-2,67	2,46	289,41	2,47
	P 1-5	18	1,64-2,27	1,92	226,47	1,81
	E-P insg.	82	-	2,45	278,21	2,40

Schlachtzeitraum: Amtliche Preisfeststellung (4. DVO) für Schlachtrinder im Preisgebiet

Kategorie	HdKl.	Baden-Württemberg				Nordrhein-Westfalen			
		Preisspanne	Ø-Preis	Vorwo	Kg/Stk.	Preisspanne	Ø-Preis	Vorwo	Kg/Stk.
Jungbullen	<b>R3</b>	3,03-3,33	<b>3,07</b>	3,08	386,00	2,97-3,17	<b>3,01</b>	3,05	398,50
	O3	2,66-2,78	2,73	2,75	360,00	2,68-2,77	2,70	2,72	369,00
Kühe	R 3	2,54-2,69	2,62	2,64	357,00	2,48-2,62	2,55	2,59	334,00
	<b>O 3</b>	2,40-2,51	<b>2,48</b>	2,50	322,00	2,39-2,49	<b>2,46</b>	2,48	322,80
Färsen	R 3	2,78-3,37	2,92	2,88	304,00	2,68-3,05	2,81	2,78	303,50
	<b>O 3</b>	2,39-2,85	<b>2,46</b>	2,49	280,00	2,37-2,47	<b>2,43</b>	2,45	283,30

Umfrage der Landwirtschaftskammer Rheinland-Pfalz

## Erzeugerpreise für Nutzkälber ab Hof



1. u. 2. Qualität, zur Bullen- bzw. Kälbermast geeignet; Alter ab 14 Tage; ca. 40 bis 60 kg LG in €/St.; inkl. MwSt., nach allen Vermarktungsabzügen

Region	Hessen				Rheinland-Pfalz			
	Stck.	Preis-spanne	Ø-Preis akt. Woche	Vorw.	Stck.	Preis-spanne	Ø-Preis akt. Woche	Vorw.
<b>Bullenkälber</b>								
Holstein sbt.	585	161-213	186	193	299	140-230	164	175
Holstein rbt.	46	165-221	191	208	68	140-230	171	180
Kreuzungen	13	218-283	264	262	32	180-280	240	246
Fleckvieh	9	294-382	343	319	-	-	-	-
<b>Mutterkälber</b>								
Holstein	41	82-109	90	103	11	50-100	73	79
Kreuzungen	5	185-200	191	195	13	100-220	153	169
<b>3. Qualität BK</b>	-	-	-	-	-	-	-	-

Quelle: LLH Kassel, LWK RLP Bad Kreuznach

Erzeugerpreise für Fleckviehkälber; bis 100 kg LG, ab Hof, in € je kg LG, o. MwSt.

Region	Bayern		Baden-Württemberg		Südbaden	
	Stck.	Preis	Stck.	Preis	Stck.	Preis
<b>Bullenkälber</b>						
		5,42 (+ 0,03)		5,34 (- 0,01)		5,61
<b>Mutterkälber</b>						
		3,40 (± 0,00)		3,42 (+ 0,02)		3,22

Quelle: ZMP Bonn

## Akt. Schlachtstättenpreise



Preise für Schlachtrinderhälften, in €/kg SG, frei Schlachtstätte, o. MwSt.

Tierart / HdKl.	13.06.2006	Vorwoche
Jungbullen R3	3,00-3,21	3,00-3,25
Kühe O3	2,25-2,50	2,20-2,50
Färsen O3	2,30-2,68	2,25-2,70

Umfrage LWK in Schlachtstätten aus RLP

## Lammfleischmarkt



Amtliche Preisfeststellung der Länder Rheinland-Pfalz, Hessen u. Nordrhein-Westfalen, in €/kg, o. MwSt., für die Woche vom

05.06.-11.06.06

Nach Schlachtgewicht pauschal abgerechnet

Gattung	Stück	Ø-Gew.	Ø-Preis
Lammfl.	806	20,08	<b>4,38</b>

Nach Lebendgewicht pauschal abgerechnet

Lammfl.	-	-	-
---------	---	---	---

Quelle: Regierungspräsidium Gießen

## Schlachtlämmerpreise



Preise für junge, vollfleischige Schlachtlämmer, in €/kg LG inkl. MwSt., für die Woche vom:

12.06.-18.06.06

1,90-2,00 Eur/kg (Vw.: 1,90-2,00 Eur/kg)

Tendenz: verhaltene Nachfrage

Quelle: EZG Weideland, Bitburg

## Pferdemarkt Hamm



Vorwoche		
Sc		
1.	Aufgrund der Schweinepest in NRW findet der nächste Pferdemarkt erst wieder	80
vo		70
ge		45
M		
Nä		06
Qu		

## Auktionstermine



Zuchtvieh		Fleischrinder	
Krefeld:	21.06.06	Krefeld:	17.10.06
Bitburg:	29.06.06	Meschede:	01.12.06
Hamm:	04.07.06	Alsfeld:	06.12.06
Krefeld:	19.07.06		

Kälber		Absetzer	
Biebesheim:	21.06.06	Krefeld:	23.08.06
Münster:	29.06.06	Alsfeld:	29.08.06
Bitburg:	10.07.06	Krefeld:	20.09.06
Münster:	19.07.06	Alsfeld:	20.09.06

Zuchtschweine	
Limburg:	12.07.06   Limburg: 06.09.06

Ferkel	
Limburg:	28.06.06   Limburg: 19.07.06

Schafe	
Butzbach:	12.08.06   Neuwied: 19.08.06

## Erzeugerpreise für Schlachtschweine frei Schlachtstätte



Amtl. Preisfeststellung (4. DVO, nach SG (80-110 kg) u. Handelsklassen) o. MwSt.

Zeitraum:	05.06.-11.06.06	M1	E	U	E-P	E-P Vorw.
<b>Baden-Württemberg (Nord)</b> (33 Betriebe, 37.524 Stück)						
gewogener Ø-Preis (€/kg)	1,11	1,58	1,45	1,56	1,51	
Muskelfleisch-Anteil in Prozent	-	59,50	53,10	58,20	58,20	
<b>Rheinland-Pfalz</b> (9 Betriebe, 15.006 Stück)						
gewogener Ø-Preis (€/kg)	1,10	1,60	1,47	1,53	1,50	
Klassen-Anteil in Prozent	0,60	54,80	30,20	-	-	
Muskelfleisch-Anteil in Prozent	-	58,26	52,90	55,59	55,95	
<b>Nordrhein-Westfalen (Süd)</b> (7 Betriebe, 20.806 Stück)						
gewogener Ø-Preis (€/kg)	-	1,61	1,48	1,56	1,49	
Muskelfleisch-Anteil in Prozent	-	58,60	53,00	56,70	56,40	
<b>Hessen</b> (19 Betriebe, 4.412 Stück)						
gewogener Ø-Preis (€/kg)	1,18	1,62	1,45	1,57	1,53	
Klassen-Anteil in Prozent	1,47	64,71	21,85	91,02	92,48	
Muskelfleisch-Anteil in Prozent	-	58,82	53,06	56,88	56,81	
<b>Thüringen</b> (6 Betriebe, 21.330 Stück)						
gewogener Ø-Preis (€/kg)	1,18	1,60	1,49	1,55	1,50	
Muskelfleisch-Anteil in Prozent	-	58,00	53,10	55,90	55,90	

Quelle für RLP: ADD Trier; für Hessen: RP Gießen; sonstige: Umfrage der LWK RLP

## Akt. Schlachtstättenpreise



Basis-Preis f. Schlachtschweine, 56 % MFA  
(in €/kg/SG, frei Schlachtstätte)

1. Umfrage in Schlachtstätten aus RLP	vom: 13.06.2006
<b>Spanne: 1,58-1,64 €</b> (Vorw.: 1,53-1,59 €)	
2. Umfrage LLH bei Kurhessischen Genossenschaften	vom: 12.06.2006
<b>Spanne: 1,59-1,62 €</b> (Vorw.: 1,54-1,57 €)	
<b>ISN Notierung</b>	
	Spanne Median
02.06.-08.06.06	ISN: 1,57-1,58 1,57
09.06.2006	ISW: 1,62-1,63 1,62
Quelle: ISN	Tel.: 09 00 / 19 00 929

## Preisempf. f. Schlachtschweine



"Vereinigungspreis der Erzeugergemeinschaften"  
56 % MFA, Euro-Referenzmaske, frei Schlachtst.  
ohne QS-Aufschlag, in €/kg/SG, ohne MwSt.

Wochenpreis v. 09.06.06 (für 09.06.-15.06.06)	
Median 1,62 (Vw.: 1,57); Sp.: 1,62 - 1,63	
Vermarktungsmenge: 147.000 (zur Vw.: + 1.100)	
Wochenpreis Sauen, M1 (09.06.-15.06.06): 1,19	
Quelle: LWK Weser-Ems; Info: 09001/190-244	

## Ferkelpreise aus Rheinland-Pfalz / Saarland



1. Basispreise ab Hof (o. MwSt.) für Standard-Qualitätsferkel der EZ-Ringe; Ø-Gruppen-Größe: Ringf.: 30 Stk., Aufzuchtferkel: ab 60 F./Partie; z.T. als Poolpreis; ohne Abzüge für Klein- u. Zuschläge für Großgruppen; ohne Kosten für Transport u. Impfungen; mit Qualitätszuschlag "Aufzuchtstall" für den Zeitraum von: 12.06.-18.06.06

Die Zu- u. Abschläge für abweichende Mengen u. Qualitäten bei R-Ferkeln sind frei vereinbar!

Basis	kg	Grundpreis bzw. ± Preisveränderung zu Vorwoche (€/Stck.)		Zu-/Abschläge (€/kg) für Mehrgewicht / Mindergew.	
		Spanne (€/Stck.)	±	Mehrgewicht	Mindergew.
Qualitätsringferkel (R)	25	52,00	± 0,00	bis 30 kg 1,50 bis 35 kg 0,75	1,00
Aufzuchtferkel (A)	8	31,42 bis 41,90	± 0,00 --- -0,30	0,50-1,00	0,50-1,00
	30	60,80 bis 65,00	± 0,00 --- -0,20	0,50-0,70	0,70-1,00

2. Verkaufspreismeldungen der Erzeugerringe aus der Vorwoche, vom 05.06.-11.06.06

Basis (kg)	Anzahl Ferkel	Preis/Ferkel (€/Stck.)		± Preisveränderung zur Vorw. (€/Stck.)	Zu-/Abschläge (€/kg) für Mehrgew. / Mindergew.	
		Spanne	Ø-Preis		Mehrgew.	Mindergew.
(R) 25	2.100	52,00-57,00	53,75	- 0,48	bis 1,30	bis 1,00
(A) 8	3.343	31,42-42,20	32,85	- 2,97	0,50-1,00	0,50-1,00
(A) 30	3.227	60,80-65,20	61,93	+ 0,08	0,50-0,70	0,70-1,00

Zuschläge: Bei Kleingruppen, bis 60 Ferkel/Partie, wurden teils Abzüge bis 2,00 €/Tier, bei Großgruppen, ab 100 bzw. 160 Tiere, Zuschläge von bis zu 4,00 €/Tier, vor MwSt., berechnet.

Herkünfte: Zwei-/Dreirassenkreuzungen, Hybriden, Systemferkel

Quelle: Landwirtschaftskammer Rheinland-Pfalz

## Ferkelpreise aus Nordwest-Deutschland



Ab-Hof-Preise f. Qualitätsferkel, 100er-Gr. o. MwSt, o. Aufschl. f. Topgenetik u. evtl. Impfbzuschl.

Zeitraum	Erzeugungregion		
	Nordrhein-Westfalen	Niedersachsen	Niedersachsen
05.06.-11.06.06			
Datenquelle*:	VHB/EZG	VHB/EZG	EZG
Basisgewicht:	25 kg	25 kg	8 kg/Systemferkel
eingekaufte Menge in Stk.	61.181	84.399	21.966
Ø-Preis in € / Stk.	52,50	52,00	34,70
Veränderung z. Vorwoche	0,5	± 0,00	± 0,00
Preisspanne € / Stk.	48,00 - 58,00	50,00 - 57,50	32,00 - 37,00
Trend / Vorwoche (€/Stk)	± 0,00 bis + 2,00	± 0,00	-

\*VHB = genossenschaftl. und private Handelsbetriebe; EZG = Erzeugergemeinschaften, Niedersachsen: Median-Grundpreise; abweichende Partigrößen werden mit Preis- oder Abschlägen versehen; Abweichungen v. Basisgewicht werden im Rheinland mit 0,75 € ansonsten zwischen 0,5 - 1,0 €/kg LG verrechnet, Zu- und Abschläge für Systemferkel ± 0,5 €/kg

Quelle: Landwirtschaftskammern Nordrhein-Westfalen und Niedersachsen

## Ab-Hof-Preise für Schweine



Erzeuger-Metzger-Direktverk.; Metzgerqualität  
(Øca. 58-60% MFA; in €/kg, o.MwSt)

Schlachtzeitraum vom	05.06.-11.06.06
Gemeldete Tiere: 831; Preis je kg LG	1,41
ungerechnet auf SG (79 % Ausschl.):	1,78
Preisempfehlung der EZG'en aus RLP f.d. Zeitraum v. 12.06.-18.06.06	1,45 kg LG
Quelle: LWK RLP	bzw. 1,83 kg SG

## Ferkelpreise Hessen



Ab-Hof-Preise für Standard-Qualitätsferkel (25 kg), in €/Tier, ohne MwSt., ohne Aufschläge für Mengen, Impfungen und Direktgeschäfte, inkl. aller Qualitätszuschläge, nach Abzug aller Vermarktungskosten, für den Zeitraum vom 05.06.-11.06.06

Anzahl:	Grundpreis <sup>1)</sup>	50er Gruppe <sup>2)</sup>
6.873	46,00-52,00	51,00-56,00
Preisspanne	48,62 (48,75)	54,91 (54,67)
Ø-Preis (Vorw.)		
Zuschlag 25-30 kg LG	1,00-1,30	1,00-1,30
Zuschlag > 30 kg LG	0,40-0,80	0,40-0,80

<sup>1)</sup> Ferkel o. Zu-/Abschläge

<sup>2)</sup> mit einheitl. Genetik u. Gewicht

Quelle: LLH

## Ferkel Baden-Württemberg



Region	Erzielte Ø-Preise der Vorwoche <sup>1)</sup>		Notierung 12.06.2006
	in € / Stück	Spanne	
Hohenlohe und Oberschwaben		Ø	Tendenz Folgewoche
100er Gruppe <sup>2)</sup>	48,00-53,00	51,10	± 0,00
Kleingruppe <sup>3)</sup>	40,00-48,00	44,30	± 0,00

<sup>1)</sup> gew. Ø-Preise, 25kg-Ferkel, o. Myko-Impf., o. MwSt

<sup>2)</sup> Ferkel-Gruppe ca. 100 Tiere, einheitl. Genetik u. Gewicht, mit QS-Status frei Vermarkter

<sup>3)</sup> Ferkel-Gruppe bis ca. 35 Tiere, ohne Zu- und Abschläge frei Sammelstelle

Mehrgewicht: + 1,00 EUR/kg

LLM Schwäbisch-Gmünd, Info: 0900-1810800

## Futtermittel



Abgabepreise des Handels an die Landwirtschaft, in €/t, frei Hof/Silo (lose, ab 3 t), bzw. ab Lager (gesackt), ohne MwSt., Spannpreise. \* = Einzelmeldung

Erfassungszeitraum: Juni 2006		x = lose (> 3 t)		o = gesackt	
		Rheinland - Pfalz		Hessen	
MAT, ohne Magermilchpulveranteil	o	1.100,00-1.455,00	1.080,00-1.280,00		
MAT, Magermilchpulverant. > 50 %	o	1.430,00-1.757,50	1.198,00-1.805,00		
Ergänzfutter für Aufzuchtälber, 18% RP	x	180,00-215,00	173,00-232,50		
Milchleistungsfutter 14/15 - III	x	145,00-161,50	140,00-155,00		
Milchleistungsfutter 18 - III	x	146,00-163,50	140,00-158,00		
Ferkelaufzuchtff., 13,2-13,6 MJ/kg	x	214,00-310,00	223,50-340,00		
Sauenfutter, 13,0 MJ/kg	x	195,00-233,50	175,00-232,50		
Schweinemastfutter					
Vormast, 1,0-1,15% Lysin, >13,2MJ/kg	x	172,00-210,00	159,50-195,00		
Endmast, 0,9-1,0% Lysin, >12,6MJ/kg	x	172,00-200,00	163,00-190,00		
Ergänzungsfutter Mastschw., 12,6 MJ/kg;	x	218,00-267,00	202,00-293,00		
28% Rohprotein	o	360,00	-		
Legehennenalleinfutter, 11,4 MJ/kg,	x	184,00-249,00	205,00-231,50		
0,38 % Methionin	o	345,00-418,80	-		
Broileralleinfutter, 13,4 MJ/kg	x	229,00*	-		
Putenalleinfutter., Phase 6, 11,5 MJ/kg	x	206,50*	-		
Sojaschrot, 43-44% Rohprotein	x	200,00-209,00	190,00-203,50		
	o	230,00-330,00	-		
Rapsschrot, ca. 34 % Rohprotein	x	118,00-145,00	119,50-130,00		
Weizenkleie (Normtyp)	o	190,00-200,00	-		
Melasseschnitzel, gepreßt	x	124,00-155,00	-		
Alleinfutter f. Mastschafälmer	o	279,00-355,20	-		
Ergänzungsfutter für Zuchtschafe	x	148,00-220,00	-		
<b>Raufutter</b>					
Einkaufspreise des Handels, ab Hof, in €/t, o.MwSt.					
Heu, kleine HD-Ballen, 1. Schnitt		80,00-95,00	65,00-70,00		
Heu, Rundballen, 1. Schnitt		65,00-75,00	60,00-70,00		
Heu, Quaderballen, 1. Schnitt		70,00-80,00	60,00-70,00		
Stroh, kleine HD-Ballen		50,00-60,00	45,00		
Stroh, Rundballen		40,00-50,00	35,00-50,00		
Stroh, Quaderballen		45,00-55,00	35,00-50,00		
Quelle: Landwirtschaftskammer RLP, LLH					

## Sauen / Ferkel Südhessen



Meldung der SK-Ringe Südhessen für Ferkel, Mykoplasmen geimpft, ab Hof, o. MwSt

Zeitraum:	<b>19.06.-25.06.06</b>
geimpfte Ferkel, Basis 25kg, €/Stück	<b>54,68</b>
Mehrgewichte (25-33 kg); €/kg LG:	<b>1,30</b>
Mehrgewichte (> 33 kg); €/kg LG:	<b>0,50</b>
deckföh. Jungsau, 95 kg LG; Alter 180 Tage, ab Hof, in € / St. o. MwSt	<b>258,70</b>
Quelle: LLH	

## Ferkel Rhön-Vogelsberg



Ab-Hof-Preis -ohne MwSt.- der EZG  
"Qualitätsfleisch Rhön-Vogelsberg"

für den Zeitraum:	<b>12.06.-18.06.06</b>
Basis 25 kg-Ferkel, €/Stück	<b>56,00</b>
Mehrgewicht (25-30) €/kg LG	<b>1,28</b>
Mehrgewicht, >30 kg:	kein Zuschlag

## Hybrid-Jungsaunen



Basispreis: 5-10 Tiere/Lieferung; frei Hof; ab 90 kg LG (o. MwSt.); Zeitraum: **05.06.-11.06.06**

**Spanne: 301,79 bis 326,00 Eur / Tier**

Jungsaunenpreise: ohne Zu-/Abschläge bei abw.

Gruppengr., Paritäten od. div. Boni-Mali-Regel.

Quelle: Gemeldet v.: JSR; BHZP-RLP u. -Hessen, Hülsenberger Zuchtschweine

## Warenterminbörsen



**Hannover(RMX)**, Schluss-Kurse vom **12.06.2006**  
**Schl.-schweine-Kontrakte**; 8.000 ± 500 kg SG, 56 % (±3 %) MFA, 85-100 kg SG/Tier, div. Lieferorte; Frachtausgleich Münster

Liefermonat	Umsatz	€/kg SG	€/kg SG (Vorw.)
Juni '06	30	1,658	1,599
Juli '06	25	1,564	1,538
Aug. '06	0	1,528	1,516
Sept. '06	4	1,495	1,490
Okt. '06	0	1,420	1,427
Nov. '06	2	1,425	1,421
Dez. '06	0	1,420	1,420
Jan. '07	0	1,330	1,330
Feb. '07	1	1,395	1,368
März '07	1	1,395	1,370
April '07	0	1,410	1,390

**Hannover (RMX)**, Schluss-Kurse vom **12.06.2006**

**Ferkel-Kontrakte**; 100 St./25 kg LG; Cash-Settle.-Abrechn. auf Basis des "WTB-Piglet-Index"

Liefermonat	Umsatz	€/St.	€/St. (Vorw.)
Juni '06	3	53,00	50,90
Juli '06	2	49,80	46,40
Aug. '06	0	46,10	45,10
Sept. '06	0	43,90	43,90
Okt. '06	0	41,60	41,60
Nov. '06	0	43,30	43,30
Dez. '06	0	44,50	44,50
Jan. '07	0	47,00	47,00
Feb. '07	0	50,50	50,50
März '07	0	49,50	49,50
April '07	0	48,50	48,50

RMX Hannover

## Eierpreise



**Erzeugerpreise für Güteklasse A, lose, in Cent / St.**

**Rheinland - Pfalz vom: 12.06.-18.06.06**      **Hessen von : 05.06.-11.06.06**

Gew.-Kl.    Spanne    Ø-Preis    Spanne    Ø-Preis

**aus Käfighaltung**, an Handel u. Großverbraucher, frei Empf., von 1 bis 15 Kisten à 360 Stück, o. MwSt.

Gew.-Kl.	Spanne	Ø-Preis	Spanne	Ø-Preis
XL	7,18-14,00	9,36	8,70-13,85	11,30
L	5,18-13,00	7,45	6,70-12,50	10,16
M	4,75-12,00	6,77	6,25-11,85	9,21
S	4,40-9,00	6,12	5,90-11,05	8,04

**aus Käfighaltung**, an Endverbraucher, lose, inkl. MwSt

Gew.-Kl.	Spanne	Ø-Preis	Spanne	Ø-Preis
XL	15,00-19,00	17,00	14,20-17,00	16,00
L	14,00-17,00	16,00	12,20-16,00	15,00
M	11,00-16,00	14,00	11,75-15,00	14,00
S	8,00-13,00	12,00	11,40-13,00	12,00

**aus Bodenhaltung**, an Endverbraucher, lose, inkl. MwSt.

Gew.-Kl.	Spanne	Ø-Preis	Spanne	Ø-Preis
XL	17,00-22,00	19,00	17,00-21,00	20,00
L	16,00-20,00	18,00	16,00-19,00	18,00
M	14,00-18,00	16,00	15,00-18,00	16,00
S	10,00-16,00	13,00	10,00-13,00	11,00

Quelle: Landwirtschaftskammer RLP; LLH

**Ladenpreise Kl. M in €/10 St., inkl. MwSt.**

Käfigh.	Spanne	Ø-Preis	Spanne	Ø-Preis
Käfigh.	0,65-0,89	0,68	0,65-0,99	0,71
Bodenh.	0,85-1,99	1,18	0,90-2,00	1,41

Quelle: ZMP

**Eiernotierung Südwest vom**

**9. Juni 2006**

Großhandelsabgabepreise  
an den LEH, ohne MwSt und  
ohne KVP, Euro/100 Stück

**weißschalig**

Gewichts- klasse	€/100 St.	
	<b>06.06.06</b>	<b>30.05.06</b>
XL	11,00	11,00
L	9,00	9,00
M	8,50	8,50
S	7,00	7,00
Tendenz:	stetig	stetig

**braunschalig**

Gewichts- klasse	€/100 St.	
	<b>06.06.06</b>	<b>30.05.06</b>
XL	11,00	11,00
L	9,00	9,00
M	8,50	8,50
S	7,00	7,00
Tendenz:	stetig	stetig

Quelle: Warenbörsen

Stuttgart / Mannheim

## Verbraucher- und Erzeugerpreise für Obst und Gemüse



	Verbraucherpreise			Erzeugerpreise bei Versteigerungen*)	
	ZMP RLP	ZMP Hessen	Stichprobe Rheinland-Pfalz	Großmarkt Pfalz / VOG	Centralmarkt
	inkl. MwSt. *) 13.06.2006	inkl. MwSt. *) 13.06.2006	inkl. MwSt. *) 13.06.2006	Weisenh.a.S./Ingelh. 13.06.2006	Roisdorf/Straelen 13.06.2006
<b>OBST:</b>					
<b>Erdbeeren (kg)</b>	2,97-6,37	2,97-6,97	1,99	-	-
<b>Rhabarber (kg)</b>	-	-	0,99	0,30-0,40	0,20-0,50
<b>Trauben blau (kg)</b>	1,98-3,58	1,98-3,97	2,99	-	-
<b>Trauben weiß (kg)</b>	1,98-3,99	1,98-3,98	1,99	-	-
<b>Tafelbirnen (kg)</b>	1,49-2,99	1,00-3,03	2,99	-	-
<b>Äpfel (kg):</b>					
Elstar	1,15-2,20	1,11-2,05	1,99	-	-
Gala	1,33-2,49	1,19-2,08	1,99	0,50-0,52	-
Jonagold	0,80-2,27	0,75-1,99	-	0,45	-
Braeburn	0,99-2,48	0,99-2,19	1,99	-	-
Golden Delicious	0,99-1,99	0,99-2,00	1,99	-	-
<b>SPARGEL:</b>					
Spargel weiß I 16/26 (kg)	3,98-8,98	3,50-6,99	7,00	3,80-6,50	2,80-3,50
Spargel weiß II 16/26 (kg)	-	-	-	3,20-5,50	-
Grünspargel I 12/20 (kg)	-	-	-	6,00-7,00	-
Grünspargel I 10/12 (kg)	-	-	3,50	3,50-4,00	-
<b>GEMÜSE:</b>				<b>Mutterstadt</b>	
Kopfsalat (Stk)	0,29-0,69	0,29-0,69	0,19-0,79	0,18	0,20-0,26
Eissalat (Folie)	0,55-1,10	0,62-1,49	0,69-1,49	-	0,74-0,81
Feldsalat (kg)	2,45-7,40	1,93-9,93	-	1,80-3,00	-
Raisa (Stk)	-	-	0,69	0,16	0,18-0,50
Weißkohl (kg)	-	-	0,99-1,49	-	0,20-0,25
Wirsing (kg)	-	-	1,49	-	0,25-0,58
Chinakohl (kg)	-	-	0,99-1,49	0,40	0,35-0,40
Blumenkohl (Stk)	0,99-1,99	0,89-1,69	1,19-1,99	1,11-1,30	0,52-0,81
Chicoree (kg)	1,58-2,98	1,58-2,58	1,99	-	-
Kohlrabi (Stk)	0,29-0,60	0,27-0,59	0,39-0,69	0,12	0,16-0,18
Broccoli (kg)	1,58-2,30	1,58-3,98	0,99-1,29	-	1,00-1,30
Gemüsepaprika (kg)	2,58-5,00	2,18-5,14	2,99-3,99	-	-
Möhren (kg)	0,69-1,91	0,75-1,59	0,89-1,29	-	-
Knollensellerie (kg)	-	-	0,99-1,99	-	0,90-0,93
Radieschen (Bd)	0,25-0,70	0,24-0,59	0,59	0,15-0,18	0,15-0,28
Porree (kg)	1,41-2,99	1,16-2,96	1,99	-	0,80-1,20
Zwiebeln (kg)	0,85-1,49	0,85-1,49	1,29	0,20-0,22	-
Zucchini (kg)	0,79-1,99	0,89-2,49	1,29-2,49	-	-
Salatgurken (Stk)	0,25-0,80	0,29-0,69	0,49-0,79	-	0,18-0,38
Rispen Tomaten (kg)	0,99-4,00	0,99-3,25	1,79-1,99	-	0,65-1,12

\*) Handelskl. I, wenn nicht anders angegeben / Erzeuger- bzw. Großhandelsabgabepreise in €, o. MwSt.

Quelle: LWK RLP, ZMP, Großmärkte

## Speisefrühskartoffeln



Preise vom: 13.06.06		RLP-Nord	RLP-Süd	Hessen
<b>Erzeugerpreise, €/dt, ohne MwSt. lose, frei Rampe, vor Abzug Sortierkosten</b>	1	-	-	-
	2	-	44,00	42,00-52,00
<b>Preistendenz</b>				
<b>Direktabsatz Erzeuger-Verbraucher €/dt, inkl. MwSt., in 10 + 12,5 kg Säcken</b>	1	-	-	-
	2	-	-	60,00-66,00
<b>Direktabsatz Erzeuger-Verbraucher €/dt, inkl. MwSt., in 5 kg Säcken</b>	1	-	-	-
	2	100,00-120,00	80,00-118,00	-
<b>Großhandelsabgabepreise</b>				
<b>E/dt, ohne MwSt., mit Sack,</b>	1	-	-	-
<b>Mindestabgabe eine Palette</b>	2	-	-	56,00-80,00
<b>Kleinverkaufspreise LEH, Discounter €/dt, inkl. MwSt. in 5 kg-Netzen</b>	1	-	-	-
	2	80,00-120,00	-	-

1 = festkochende Sorten, 2 = vorw. festkochende Sorten

Quelle: LWK RLP; LLH

## Öko-Produkte



Ab-Hof Preise an Endverbraucher in €/kg, inkl. MwSt. vom 09.06.2006

Produkte	von - bis	Ø
Rhabarber (kg)	1,50-4,80	2,98
Bataviasalat (Stk)	0,90-1,75	1,37
Eichenblattsalat (Stk)	0,80-1,75	1,30
Eissalat (Stk)	0,99-1,85	1,41
Kopfsalat (Stk)	0,80-1,75	1,29
Lollo Rossa (Stk)	0,80-1,60	1,24
Mangold (kg)	2,90-4,95	3,89
Romanasalat (Stk)	0,99-1,60	1,32
Spinat gew. (kg)	2,70-5,99	4,30
Rucola (kg)	6,00-16,50	12,45
Spargel grün 12mm+ (kg)	7,00-11,99	9,52
Spargel weiß 16mm+ (kg)	6,00-14,99	10,56
Salatgurken (Stk)	0,95-2,00	1,57
Tomaten (kg)	3,95-5,98	4,64
Speisezwiebeln braun (kg)	1,20-2,50	1,66
Porree (kg)	2,30-4,95	3,81
Lauchzwiebeln (Bd)	0,70-1,98	1,51
Blumenkohl (Stk)	1,45-2,98	2,44
Broccoli (kg)	3,95-5,98	4,81
Kohlrabi (Stk)	0,50-1,70	1,18
Rotkohl (kg)	1,30-2,95	2,09
Weißkohl (kg)	1,07-3,98	2,22
Fenchel (kg)	2,15-5,20	3,96
Erdbeeren (kg)	8,00-11,80	8,98

Quelle: ZMP Bonn

## Wareterminbörse



**Amsterdam (Euronext) 12.06.2006**

Schlussnot. f. **Industriekartoff.** (Bintje u.a.)

Menge: 25 t; >50 mm, max. 65 Knollen / 10 kg

Liefermonat	Umsatz	Euro/t	Vorwoche
Juni '06	0	155,00	155,00

**Hannover (RMX) 12.06.2006**

Schlussnot. für **Speisekartoffeln**

Menge: 25 t; vorwiegend festkochende Sorten;

(Agria, Bintje u.a.) Knollengr. 40 mm+ mit mind. 60 % 50 mm+; div. Lieferorte in Deutschland

Monat	Umsatz	Euro/t	Vorwoche
Nov. '06	0	91,00	89,00
Feb. '07	7	113,00	97,00
Apr. '07	0	127,00	105,00

Quelle: Agrikon GmbH Köln; RMX Hannover

## Bundesweite Preis-Infos



Per Anrufbeantworter (0,69 € / Min.)

**Info Eierpreise:** (0900)11904 -13

**Info Schlachtschweine/ZMP-Preis:** -10

**Info 4.DVO Schweine/Rinder:** -11

**Info Getreide, Ölsaaten:** -12

**Info Obst / Gemüse:** -14

ZMP