



Landwirtschaftskammer
Rheinland-Pfalz

Markt- und Preisinformation

der LWK Rheinland-Pfalz und des Landesbetriebs Landwirtschaft Hessen (LLH), zusammengestellt von der LWK Rheinland-Pfalz. Preise und Termine ohne Gewähr.



Landesbetrieb Landwirtschaft
Hessen

Aktuelles Markttelegramm

Tierische Erzeugnisse

- Schlachtrinder:** Mit den steigenden Temperaturen schwächt sich der Fleischabsatz am Schlachtrindermarkt weiter ab; Preisdruck aufgrund des knappen Angebots jedoch noch verhalten und auf Jungbullen und Kühe beschränkt. Preisentwicklung am Schlachtkälbermarkt weiter stabil.
- Schlachtschweine:** Fleischabsatz am Schlachtschweinemarkt durch saisonale Impulse im Rahmen der Grill-saison belebt; Erzeugerpreis auf zuvor heraufgesetzter Basis behauptend, Tendenz fest.
- Ferkel:** Regional wie überregional ausgeglichene Angebots- und Nachfrageverhältnisse. Vor dem Hintergrund der freundlichen Entwicklung am Schlachtschweinemarkt können sich die Ferkelpreise auf dem erreichten Niveau zumeist gut behaupten.
- Nutzkälber:** Trotz überschaubarem Angebot, bei schwacher Nachfrage, tendieren die Preise fortgesetzt schwächer. Weitere Preisabschläge wahrscheinlich.
- Eier/Geflügel:** Ausgeglichene Angebots- und Nachfrageverhältnisse am Eiermarkt; reger Umsatz über die Feiertage bedingt Nachdispositionen. Handel zeigt Interesse an gefärbter Ware (Nationalfarben/WM). Erzeugerpreise behaupten sich auf erreichtem Niveau. Geflügelmarkt weiter auf Erholungskurs.

Pflanzliche Erzeugnisse und Futtermittel

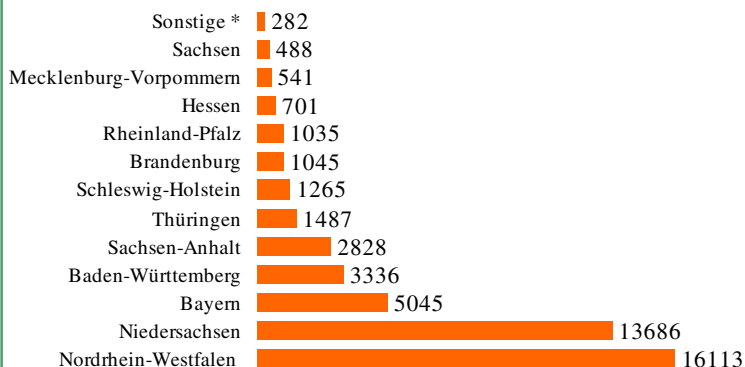
- Getreide und Ölsaaten:** Nach der Binnenausschreibung der EU-Kommission für Weizen in Deutschland ist die Nachfrage der Verarbeiter am Getreidemarkt abgeflacht. Anschlussbedarf bleibt bei verspätetem Erntebeginn jedoch bestehen, wengleich Ware regional physisch kaum noch zur Verfügung steht. Anstieg der Erzeugerpreise für Brot- und Futtergetreide vorerst gestoppt, für Futtergerste und -weizen sogar leicht schwächer tendierend. Braugerste bei kleinem Geschäft stabil. Die Kurse am Rapsmarkt behaupten sich auf hohem Niveau.
- Futtermittel:** Wenig Veränderung am Markt für Sojaschrot, Kurse verharren auf attraktiv niedrigem Niveau, Umsätze eher verhalten. Rapsschrot, bei nunmehr gut ausreichendem Angebot, aber fehlender Nachfrage, zunehmend schwächer bewertet. Umsätze fast ausschließlich auf vorderer Lieferposition. Mühlennachprodukte weiterhin fest, es fehlen die vorderen Offerten. Stabile Markteinschätzung für Zuckerschnitzel, Kontraktabwicklung im Vordergrund.
- Kartoffeln:** Alternitige Ware kaum noch zu finden. Nur noch Restbestände an französischer Lagerware vorhanden. Beginn der Frühkartoffelkampagne in der 22. KW in der Pfalz. Erste Frühkartoffeln bei Direktvermarktern im Angebot.

Quelle: LWK RLP / ZMP Bonn / ED

Aktuelle Marktgrafik

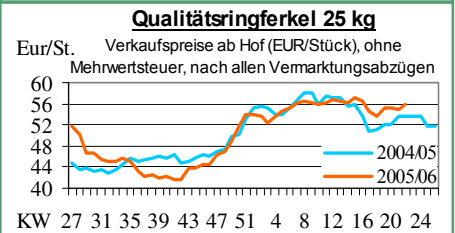
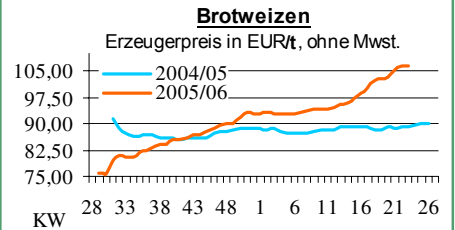
Schweinefleisch in Deutschland

Gewerbliche Schlachtungen Schweine 2005
Anzahl in Tsd. Tiere



* Bremen, Saarland, Hamburg, Berlin
Quelle: Stat. Bundesamt, ED/13.05.06 Grafik: LWK RLP, E.C.

Blick in den Markt



Warenerminbörsen

Hannover (RMX)

Liefermon.	Umsatz	Euro/t	Vorwoche
Schlussnotierungen für EU Weizen 06.06.2006			
Menge: 50 t; 76kg/hl, 11%Prot., 220s. Fallz., 15% H ₂ O			
Lieferpunkte: Mittellandkanal, Main, Mosel			
Sept. '06	0	113,50	117,00
Dez. '06	0	117,50	119,50
Schlussnotierungen für Braugerste 06.06.2006			
Menge: 50 t; max. 11,5% Protein, ≥90% Vollkorn, ≥95% Keimenergie, ≥93% sortenrein; div. Sorten, u.a. Scarlett, Barke.			
Lieferorte: u.a. fca/fob Oberrhein / Mosel			
Sept. '06	0	130,00	130,50
Nov. '06	0	132,00	132,50

Paris (MATIF)

Schlussnotierungen für Exportweizen 06.06.2006			
Menge: 50 t; 76 kg/hl, intervent.-fähig; Lieferort Rouen			
Sept. '06	0	113,00	117,25
Nov. '06	307	116,50	119,25
Jan. '07	50	118,00	120,75
März '07	0	120,25	122,25
Mai '07	26	121,75	124,00
Sept. '07	0	119,75	120,25
Schlussnotierungen für Raps 06.06.2006			
Menge: 50 t; div. Lieferorte in Dtschl./Frankr.			
Aug. '06	223	254,75	254,25
Nov. '06	367	260,50	260,75
Feb. '07	86	265,00	264,50
Mai '07	71	268,00	267,75
Aug. '07	65	258,25	260,00
Nov. '07	0	261,25	261,50

Schlussnotierungen für Mais 06.06.2006			
Menge: 50 t; 15% Feuchte, 4% Bruchkör./Lief. Atlantic			
Juni '07	0	135,00	134,75

Quelle: RMX Hannover; Matif

Erzeugerpreise für Getreide, Ölfrüchte und Körnerleguminosen



Einkaufspreise des Agrarhandels, frei Erfasser, für Standardqualität, in €/t, ohne MwSt.							Streckengeschäfte		
Erfassungsdatum: 06.06.2006	Hessen			Rheinland-Pfalz			Hessen	RLP	
* = Sonderverträge (bis 123,00 €/t)	Spanne	Landes-Ø	Vorwoche	Spanne	Landes-Ø	Vorwoche	Ab-Hof Ø	Ab-Hof Ø	Franko Ø
Eliteweizen, > 14% Rohprotein	110,00-120,00	115,75	116,30	110,00-120,00	114,60	114,60	121,20	119,00	122,50
Qualitätsweizen (A)	104,00-115,00	109,20	109,75	104,50-115,00	109,90	109,90	114,40	114,10	118,00
Brotweizen (B)	100,00-112,50	106,20	106,90	100,00-110,00	106,20	106,20	111,90	110,00	114,50
Mahl- bzw. Brotroggen, FZ>120	100,00-110,00	106,25	105,95	-	-	101,65	111,55	-	-
Futterroggen	92,00-105,00	95,65	95,65	-	-	-	105,00	-	-
Sommer-Braugerste (freie Ware)	110,00-117,50	115,15	115,30	112,00-122,50	119,00	119,00	120,70	123,20	126,20
Sommerbraugerste E'06 *	-	-	-	105,00-110,00	-	-	-	-	-
Futtergerste, >62 kg/hl	95,00-100,00	97,90	98,30	90,00-97,50	94,85	95,05	103,15	100,00	103,25
Futterweizen	99,00-110,00	104,95	104,95	100,00-108,00	104,00	104,45	111,20	108,15	110,60
Qualitätshafer >52 kg/hl	105,00-115,00	110,00	110,00	-	-	-	117,15	-	-
Futterhafer, >48 kg/hl	95,00-105,00	99,20	99,35	90,00-105,00	99,55	99,30	107,00	103,30	-
Körnermais	-	-	-	105,00-110,00	107,15	108,50	-	111,50	114,00
Triticale	95,00-105,00	99,35	99,15	90,00-97,50	94,35	94,15	104,40	99,00	-
W.-Raps food (freie Ware)	225,00-235,00	228,25	223,85	215,00-225,00	220,05	219,45	233,60	225,60	230,10
W.-Raps food E.'06	-	-	-	220,00-230,00	225,30	224,50	-	-	-

Quelle: LLH; LWK RLP

Börsennotierungen für Getreide, Ölsaaten und Futtermittel



Großhandelsabgabepreise in €/t, o. MwSt.; überwiegend frei Fuhr/Waggon bzw. Mühle/Station bei sofortiger Lieferung;

Quelle: "Warenbörsen der angegebenen Orte"

G=Geld, B=Brief, PS=Papiersack, lo=lose

Börsen	Köln	Mannheim	Würzburg	Frankfurt	Dortmund	Paderborn
Notierungen am:	02.06.2006	29.05.2006	19.05.2006	01.06.2006	01.06.2006	22.05.2006
Brotweizen 11,5 % 220 FZ	127,00-129,50	125,00-126,00	120,00-125,00	125,00-127,00	130,00-132,00	132,00-133,00
A-Weizen > 13 / 13,5 % / 250 FZ	-	129,00-131,00	127,00-133,00	130,00-135,00	-	-
E-Weizen 14,5%/50-55Sedi/250-280FZ	-	137,00-138,00	-	-	-	-
Futterweizen > 70 / 72 kg/hl	125,00 G	123,00-124,00	120,00-122,00	120,00-125,00	129,00-130,00	130,00-132,00
Brotroggen > 120 FZ	-	-	130,00	-	-	-
Braugerste, Inland	-	147,00-149,00	137,00-139,00	-	-	-
Futtergerste > 62 kg/hl	112,00	105,00-107,00	110,00-115,00	102,00	118,00-120,00	119,00-120,00
Qualitätshafer > 52/53 kg/hl	-	-	-	-	140,00-145,00	140,00-142,00
Triticale (max. 10 % Auswuchs)	-	110,00-112,00	-	-	127,00-128,00	126,00-127,00
Mais	135,00 G	125,00-126,00	126,00-127,00	-	136,00-137,00	136,00-137,00
Raps	-	250,00-252,00	239,00-243,00	250,00-252,00	250,00-251,00	247,00-248,00
Milchl.futter: ESt II, 20 % RP	-	130,00-135,00	-	-	-	-
Milchl.futter: ESt III, 18 % RP	-	133,00-135,00	-	-	-	-
Ferkelstarter >13,8 MJ ME/kg, 18%RP	-	253,00-263,00	-	-	-	-
Schweinemastfutter 13 MJ, 16%RP	-	148,00-158,00	-	-	-	-
Legehennenalleinfutter: 11,4 MJ	-	198,00-208,00	-	-	-	-
Sojaschrot, 43-44 % RP	176,00 B	174,00-175,00	170,00-175,00	-	166,00-167,00	170,00-171,00
Rapsschrot	89,00 B	-	99,00-102,00	-	90,00	97,00
Weizenkleie	82,00 B	62,00-65,00	70,00-75,00	63,00-65,00	72,00	65,00-70,00
Roggenkleie	-	57,00-60,00	-	-	-	-
Melasseschnitzel	103,00 B	106,00-109,00	-	-	102,00	102,00
Wiesenheu, 1. Schnitt, kl. Ballen	-	-	-	-	129,00-134,00	-
Wiesenheu, 1. Schnitt, Großballen	-	-	-	-	120,00-126,00	-
Weizenstroh, kleine Ballen	-	-	-	-	70,00-76,00	-

Die Konditionen und Paritäten der Börsen sind z. T. sehr unterschiedlich. Die Preise sind nicht unmittelbar vergleichbar.

Preistendenzen sind jedoch im zeitl. Vergleich der jeweiligen Börsennotierungen erkennbar.

Aktuelle Preisinfos aus Rheinland-Pfalz und Hessen



Vorabinfos per Anrufbeantworter der
LWK RLP: 0671-793-200
Montags ab 16:00 Uhr:
Ringferkelpreise, Preisempfehlung für
Schlachtschweine aus Nordw.-Deutschland
Dienstags ab 16:00 Uhr:
Schlachtstättenpreise, Erzeuger-Metzger-
Notierungen, Preise 4. DVO, Nutzkälber

Weitere Informationen der
Landwirtschaftskammer Rheinland-Pfalz
Burgenlandstraße 7
55543 Bad Kreuznach
Referat 25 Marktinformation
www.lwk-rlp.de
E-Mail: markt@lwk-rlp.de
Tel.: 0671-793-107 (H. Möcklinghoff)

Weitere Informationen des
Landesbetriebs Landwirtschaft Hessen
Fachgebiet 24 - Marktinformation
Kölnische Straße 48-50
34117 Kassel
www.agrarberatung-hessen.de
E-Mail: marktinfo@hdlgn.de
Tel.: 0561/7299-267 (Fr. Linker)

Erzeugerpreise für Rinder frei Schlachtstätte



Amtliche Preisfeststellung (4. DVO) für Schlachtrinder, Preisgebiet Rheinland-Pfalz und Hessen, Preise in €/kg Schlachtgewicht frei Schlachtstätte, o. MwSt. Quelle: ADD Trier

Anzahl Meldungen: 8 Stück: 1.429 Schlachtzeitraum: 29.05.-04.06.06

Kategorie	Handelsklasse	Stück	Preisspanne*	Ø-Preis	Kg/Stück	Ø-Preis Vorw.
Jungbullen	U 3	10	3,21-3,44	3,32	433,43	3,37
	U 1-5	37	3,20-3,50	3,37	421,20	3,39
	R 2	35	2,00-3,36	3,25	360,77	3,24
	R 3	33	3,15-3,23	3,20	371,11	3,25
	O 2	23	2,56-3,15	2,84	325,84	2,86
	O 3	44	2,56-2,97	2,73	369,18	2,81
	P 1-5	37	2,18-2,70	2,37	299,64	2,41
	E-P insg.	222	-	2,96	359,73	3,04
Kühe	R 3	40	2,46-2,68	2,60	354,09	2,62
	O 2	51	2,20-2,44	2,32	288,79	2,32
	O 3	264	2,33-2,49	2,45	326,43	2,45
	O 4	55	2,32-2,51	2,40	361,37	2,46
	P 1	303	1,63-1,78	1,68	226,07	1,69
	P 2	115	1,71-1,96	1,87	256,06	1,83
	P 3	96	1,70-2,17	2,05	273,25	2,03
	E-P insg.	1.001	-	2,13	284,09	2,17
Färsen	R 3	15	2,35-3,00	2,74	289,07	2,75
	O 3	53	2,30-2,56	2,50	293,17	2,49
	O 4	16	2,27-2,53	2,47	309,51	2,43
	O 1-5	78	2,30-2,50	2,47	287,06	2,47
	P 1-5	34	1,46-2,05	1,81	204,81	1,81
		E-P insg.	144	-	2,40	268,34

Schlachtzeitraum: Amtliche Preisfeststellung (4. DVO) für Schlachtrinder im Preisgebiet

Kategorie	HdKl.	Baden-Württemberg				Nordrhein-Westfalen			
		Preisspanne	Ø-Preis	Vorwo	Kg/Stk.	Preisspanne	Ø-Preis	Vorwo	Kg/Stk.
Jungbullen	R3	3,02-3,22	3,08	3,11	390,00	3,00-3,18	3,05	3,09	399,60
	O3	2,66-2,80	2,75	2,76	362,00	2,69-2,75	2,72	2,76	367,80
Kühe	R 3	2,59-2,67	2,64	2,67	354,00	2,54-2,61	2,59	2,64	359,30
	O 3	2,39-2,56	2,50	2,52	320,00	2,43-2,50	2,48	2,51	325,10
Färsen	R 3	2,81-3,28	2,88	2,93	296,00	2,70-3,00	2,78	2,85	298,00
	O 3	2,39-3,09	2,49	2,48	276,00	2,34-2,50	2,45	2,49	281,30

Umfrage der Landwirtschaftskammer Rheinland-Pfalz

Erzeugerpreise für Nutzkälber ab Hof



1. u. 2. Qualität, zur Bullen- bzw. Kälbermast geeignet; Alter ab 14 Tage; ca. 40 bis 60 kg LG in €/St.; inkl. MwSt., nach allen Vermarktungsabzügen

Region	Hessen				Rheinland-Pfalz			
	Stck.	Preis-spanne	Ø-Preis akt. Woche	Vorw.	Stck.	Preis-spanne	Ø-Preis akt. Woche	Vorw.
Bullenkälber								
Holstein sbt.	313	174-229	193	219	270	150-225	175	199
Holstein rbt.	46	181-240	208	218	58	150-215	180	209
Kreuzungen	10	251-300	262	301	24	180-285	246	259
Fleckvieh	8	294-338	319	334	-	-	-	-
Mutterkälber								
Holstein	34	76-120	103	115	13	70-100	79	84
Kreuzungen	4	170-218	195	207	17	80-220	169	164
3. Qualität BK	-	-	-	-	-	-	-	-

Quelle: LLH Kassel, LWK RLP Bad Kreuznach

Erzeugerpreise für Fleckviehkälber; bis 100 kg LG, ab Hof, in € je kg LG, o. MwSt.

Region	Bayern		Baden-Württemberg		Südbaden	
	22.05.-28.05.06	(Veränderungen zur Vorwoche)	22.05.-28.05.06	(Veränderungen zur Vorwoche)	22.05.-28.05.06	(Veränderungen zur Vorwoche)
Bullenkälber	5,52 (- 0,03)		5,47 (- 0,13)		5,40 (- 0,10)	
Mutterkälber	3,47 (+ 0,03)		3,46 (- 0,07)		3,24 (+ 0,28)	

Quelle: ZMP Bonn

gültig vom 07.06.2006 - 14.06.2006

Akt. Schlachtstättenpreise



Preise für Schlachtrinderhälften, in €/kg SG, frei Schlachtstätte, o. MwSt.

Tierart / HdKl.	06.06.2006	Vorwoche
Jungbullen R3	3,00-3,25	3,00-3,26
Kühe O3	2,20-2,50	2,20-2,50
Färsen O3	2,25-2,70	2,25-2,70

Umfrage LWK in Schlachtstätten aus RLP

Lammfleischmarkt



Amtliche Preisfeststellung der Länder Rheinland-Pfalz, Hessen u. Nordrhein-Westfalen, in €/kg, o. MwSt., für die Woche vom

29.05.-04.06.06

Nach Schlachtgewicht pauschal abgerechnet

Gattung	Stück	Ø-Gew.	Ø-Preis
Lammfl.	798	19,70	4,31

Nach Lebendgewicht pauschal abgerechnet

Lammfl.	4.157	41,20	1,83
---------	-------	-------	-------------

Quelle: Regierungspräsidium Gießen

Schlachtlämmerpreise



Preise für junge, vollfleischige Schlachtlämmer, in €/kg LG inkl. MwSt., für die Woche vom:

05.06.-11.06.06
1,90-2,00 Eur/kg (Vw.: 1,90-2,00 Eur/kg)

Tendenz: verhaltene Nachfrage

Quelle: EZG Weideland, Bitburg

Pferdemarkt Hamm



Vorwoche	80
Sc...	
1. vo...	70
ge...	45
M...	
N...	06
Qu...	

Aufgrund der Schweinepest in NRW findet der nächste Pferdemarkt erst wieder am 12.07.06 statt

Auktionstermine



Zuchtvieh		Fleischrinder	
Krefeld:	21.06.06	Krefeld:	17.10.06
Bitburg:	29.06.06	Meschede:	01.12.06
Hamm:	04.07.06	Alsfeld:	06.12.06
Krefeld:	19.07.06		
Kälber		Absetzer	
Biebesheim:	14.06.06	Krefeld:	23.08.06
Münster:	21.06.06	Alsfeld:	29.08.06
Bitburg:	29.06.06	Krefeld:	20.09.06
Alsfeld:	10.07.06	Alsfeld:	20.09.06
Zuchtschweine			
Limburg:	12.07.06	Limburg:	06.09.06
Ferkel			
Limburg:	28.06.06	Limburg:	19.07.06
Schafe			
Butzbach:	12.08.06	Neuwied:	19.08.06

Erzeugerpreise für Schlachtschweine frei Schlachtstätte



Amtl. Preisfeststellung (4. DVO, nach SG (80-110 kg) u. Handelsklassen) o. MwSt.

Zeitraum:	M1	E	U	E-P	E-P Vorw.
Baden-Württemberg (Nord) (32 Betriebe, 44.152 Stück) gewogener Ø-Preis (€/kg)					
	0,99-1,17	1,47-1,66	1,25-1,48	-	-
	1,09	1,54	1,40	1,51	1,49
Muskelfleisch-Anteil in Prozent	-	59,40	53,00	58,20	58,30
Rheinland-Pfalz (8 Betriebe, 17.011 Stück) gewogener Ø-Preis (€/kg)					
	0,90-1,15	1,54-1,65	1,29-1,44	-	-
	1,08	1,56	1,43	1,50	1,46
Klassen-Anteil in Prozent	0,40	59,20	27,60	-	-
Muskelfleisch-Anteil in Prozent	-	58,31	52,93	55,95	56,06
Nordrhein-Westfalen (Süd) (6 Betriebe, 27.510 Stück) gewogener Ø-Preis (€/kg)					
	-	1,49-1,58	1,36-1,44	-	-
	-	1,55	1,42	1,49	1,49
Muskelfleisch-Anteil in Prozent	-	58,50	53,00	56,40	56,90
Hessen (19 Betriebe, 4.909 Stück) gewogener Ø-Preis (€/kg)					
	1,10-1,24	1,49-1,66	1,30-1,46	-	-
	1,17	1,58	1,41	1,53	1,50
Klassen-Anteil in Prozent	1,10	65,10	23,16	92,48	91,81
Muskelfleisch-Anteil in Prozent	-	58,75	53,00	56,81	56,76
Thüringen (6 Betriebe, 26.925 Stück) gewogener Ø-Preis (€/kg)					
	1,09-1,17	1,54-1,57	1,42-1,46	-	-
	1,13	1,55	1,45	1,50	1,48
Muskelfleisch-Anteil in Prozent	-	58,10	53,00	55,90	56,10

Quelle für RLP: ADD Trier; für Hessen: RP Gießen; sonstige: Umfrage der LWK RLP

Akt. Schlachtstättenpreise



Basis-Preis f. Schlachtschweine, 56 % MFA
(in €/kg/SG, frei Schlachtstätte)

1. Umfrage in Schlachtstätten aus RLP	vom: 06.06.2006
Spanne: 1,53-1,59 € (Vorw.: 1,48-1,55 €)	
2. Umfrage LLH bei Kurhessischen Genossenschaften	vom: 06.06.2006
Spanne: 1,54-1,57 € (Vorw.: 1,50-1,53 €)	
ISN Notierung	
	Spanne Median
26.05.-01.06.06	ISN: 1,53-1,54 1,53
02.06.2006	ISW: 1,56-1,58 1,57
Quelle: ISN	Tel.: 09 00 / 19 00 929

Preisempf. f. Schlachtschweine



"Vereinigungspreis der Erzeugergemeinschaften"
56 % MFA, Euro-Referenzmaske, frei Schlachtst.
ohne QS-Aufschlag, in €/kg/SG, ohne MwSt.

Wochenpreis v. 02.06.06 (für 02.06.-08.06.06)

Median 1,57 (Vw.: 1,53); **Sp.: 1,56 - 1,58**

Vermarktungsmenge: 145.600 (zur Vw.: - 1.300)

Wochenpreis Sauen, M1 (02.06.-08.06.06): **1,16**

Quelle: LWK Weser-Ems; Info: 09001/190-244

Ab-Hof-Preise für Schweine



Erzeuger-Metzger-Direktverk.; **Metzgerqualität**
(Øca. 58-60% MFA; in €/kg, o.MwSt)

Schlachtzeitraum vom	29.05.-04.06.06
Gemeldete Tiere: 812; Preis je kg LG	1,39
ungerechnet auf SG (79 % Aussch.):	1,76
Preisempfehlung der EZGen aus RLP f.d. Zeitraum v.	
05.06.-11.06.06	1,41 kg LG
Quelle: LWK RLP	bzw. 1,78 kg SG

Ferkelpreise Hessen



Ab-Hof-Preise für Standard-Qualitätsferkel (25 kg),
in €/Tier, ohne MwSt., ohne Aufschläge für Mengen,
Impfungen und Direktgeschäfte, inkl. aller Qualitäts-
zuschläge, nach Abzug aller Vermarktungskosten,
für den Zeitraum vom **29.05.-04.06.06**

Anzahl: 7.370	Grundpreis¹⁾	50er Gruppe²⁾
Preisspanne	46,00-51,50	53,00-56,50
Ø-Preis (Vorw.)	48,75 (47,56)	54,67 (54,78)
Zuschlag 25-30 kg LG	1,00-1,30	1,00-1,30
Zuschlag > 30 kg LG	0,40-0,80	0,40-0,80

¹⁾ Ferkel o. Zu-/Abschläge

²⁾ mit einheitl. Genetik u. Gewicht

Quelle: LLH

Ferkel Baden-Württemberg



Region	Erzielte Ø-Preise der Vorwoche ¹⁾	Notierung 06.06.2006
Hohenlohe und Ober- schwaben	in € / Stück Spanne Ø	Tendenz Folgewoche
100er Gruppe²⁾	48,00-53,00	51,40 ± 0,00
Kleingruppe ³⁾	40,00-48,00	44,50 ± 0,00
¹⁾ gew. Ø-Preise, 25kg-Ferkel, o. Myko-Impf., o. MwSt		
²⁾ Ferkel-Gruppe ca. 100 Tiere, einheitl. Genetik u. Ge- wicht, mit QS-Status frei Vermarkter		
³⁾ Ferkel-Gruppe bis ca. 35 Tiere, ohne Zu- und Ab- schläge frei Sammelstelle		
Mehrgewicht: + 1,00 EUR/kg		
LLM Schwäbisch-Gmünd, Info: 0900-1810800		

Ferkelpreise aus Rheinland-Pfalz / Saarland



1. Basispreise ab Hof (o. MwSt.) für Standard-Qualitätsferkel der EZ-Ringe; Ø-Gruppen-Größe:
Ringf.: 30 Stk., Aufzuchtferkel: ab 60 F./Partie; z.T. als Poolpreis; ohne Abzüge für Klein- u. Zu-
schläge für Großgruppen; ohne Kosten für Transport u. Impfungen; mit Qualitätszuschlag
"Aufzuchtstall" für den Zeitraum vom: **05.06.-11.06.06**

Die Zu- u. Abschläge für abweichende Mengen u. Qualitäten bei R-Ferkeln sind frei vereinbar!

Basis	kg	Grundpreis bzw. ± Preisveränderung zu		Zu-/Abschläge (€/kg) für	
		Spanne (€/Stück)	Vorwoche (€/Stück.)	Mehrgewicht	Mindergew.
Qualitätsring ferkel (R)	25	52,00	± 0,00	bis 30 kg 1,50 bis 35 kg 0,75	1,00 -
Aufzucht- ferkel (A)	8	31,42 bis 42,20	± 0,00 --- -0,20	0,50-1,00	0,50-1,00
	30	60,80 bis 65,20	± 0,00 --- -0,70	0,50-0,70	0,70-1,00

2. Verkaufspreismeldungen der Erzeugerringe aus der Vorwoche, vom 29.05.-04.06.06

Basis (kg)	Anzahl Ferkel	Preis/Ferkel (€/Stück.) Spanne Ø-Preis	± Preisveränderung zur Vorw. (€/Stück.)	Zu-/Abschläge (€/kg) für Mehrgew. Mindergew.
(R) 25	2.192	52,00-57,00 54,23	+ 0,30	bis 1,30 bis 1,00
(A) 8	2.838	31,42-42,40 35,82	+ 1,06	0,50-1,00 0,50-1,00
(A) 30	2.770	60,80-65,90 61,85	- 1,62	0,50-0,70 0,70-1,00

Zuschläge: Bei Kleingruppen, bis 60 Ferkel/Partie, wurden teils Abzüge bis 2,00 €/Tier, bei
Großgruppen, ab 100 bzw. 160 Tiere, Zuschläge von bis zu 4,00 €/Tier, vor MwSt., berechnet.

Herkünfte: Zwei-/Dreirassenkreuzungen, Hybriden, Systemferkel

Quelle: Landwirtschaftskammer Rheinland-Pfalz

Ferkelpreise aus Nordwest-Deutschland



Ab-Hof-Preise f. Qualitätsferkel, **100er-Gr.** o. MwSt, o. Aufschl. f. Topgenetik u. evtl. Impfbzuschl.

Zeitraum	Erzeugungregion		
	Nordrhein-Westfalen	Niedersachsen	Niedersachsen
29.05.-04.06.06			
Datenquelle*:	VHB/EZG	VHB/EZG	EZG
Basisgewicht:	25 kg	25 kg	8 kg/Systemferkel
eingekaufte Menge in Stk.	69.819	87.758	20.884
Ø-Preis in € / Stk.	52,00	52,00	34,70
Veränderung z. Vorwoche	± 0,00	± 0,00	± 0,00
Preisspanne € / Stk.	48,00 - 57,00	47,00 - 57,50	32,00 - 37,00
Trend / Vorwoche (€/Stk)	± 0,00 bis + 1,00	± 0,00 bis + 1,00	-

*VHB = genossenschaftl. und private Handelsbetriebe; EZG = Erzeugergemeinschaften, Nieder-
sachsen: Median-Grundpreise; abweichende Partigrößen werden mit Preis auf- oder Abschlägen
versehen; Abweichungen v. Basisgewicht werden im Rheinland mit 0,75 € ansonsten zwischen
0,5 - 1,0 €/kg LG verrechnet, Zu- und Abschläge für Systemferkel ± 0,5 €/kg

Quelle: Landwirtschaftskammern Nordrhein-Westfalen und Niedersachsen

Futtermittel



Abgabepreise des Handels an die Landwirtschaft, in €/t, frei Hof/Silo (lose, ab 3 t), bzw. ab Lager (gesackt), ohne MwSt., Spannenpreise. * = Einzelmeldung

Erfassungszeitraum: Mai 2006		x = lose (> 3 t)		o = gesackt
		Rheinland - Pfalz	Hessen	
MAT, ohne Magermilchpulveranteil	o	1.100,00-1.455,00	1.000,00-1.300,00	
MAT, Magermilchpulverant. > 50 %	o	1.430,00-1.757,50	1.198,00-1.650,00	
Ergänzfutter für Aufzuchtälber, 18% RP	x	178,50-210,00	177,50-232,50	
Milchleistungsfutter 14/15 - III	x	145,00-157,00	142,50-152,00	
Milchleistungsfutter 18 - III	x	146,00-161,50	140,00-154,50	
Ferkelaufzuchtff., 13,2-13,6 MJ/kg	x	209,00-310,00	229,50-347,00	
Sauenfutter, 13,0 MJ/kg	x	195,00-233,50	167,50-232,50	
Schweinemastfutter				
Vormast, 1,0-1,15% Lysin, >13,2MJ/kg	x	168,50-208,00	157,50-195,00	
Endmast, 0,9-1,0% Lysin, >12,6MJ/kg	x	168,50-200,00	157,50-190,00	
Ergänzungsfutter Mastschw., 12,6 MJ/kg;	x	215,00-265,00	193,00-274,00	
28% Rohprotein	o	365,00	-	
Legehennenalleinfutter, 11,4 MJ/kg,	x	184,00-245,00	188,00-231,50	
0,38 % Methionin	o	345,00-418,80	-	
Broileralleinfutter, 13,4 MJ/kg	x	224,00*	-	
Putenalleinfutter., Phase 6, 11,5 MJ/kg	x	199,00*	-	
Sojaschrot, 43-44% Rohprotein	x	202,50-210,00	190,00-240,50	
	o	280,00-330,00	-	
Rapsschrot, ca. 34 % Rohprotein	x	128,00-145,00	123,50-148,00	
Weizenkleie (Normtyp)	o	200,00*	-	
Melasseschnitzel, gepreßt	x	120,00-150,00	-	
Alleinfutter f. Mastschafämmer	o	279,00-355,20	-	
Ergänzungsfutter für Zuchtschafe	x	148,00-215,00	-	
Raufutter				
Einkaufspreise des Handels, ab Hof, in €/t, o.MwSt.				
Heu, kleine HD-Ballen, 1. Schnitt		80,00-95,00	65,00-70,00	
Heu, Rundballen, 1. Schnitt		65,00-75,00	60,00-70,00	
Heu, Quaderballen, 1. Schnitt		70,00-80,00	60,00-70,00	
Stroh, kleine HD-Ballen		50,00-60,00	45,00	
Stroh, Rundballen		40,00-50,00	35,00-50,00	
Stroh, Quaderballen		45,00-55,00	35,00-50,00	
Quelle: Landwirtschaftskammer RLP, LLH				

Sauen / Ferkel Südhessen



Meldung der SK-Ringe Südhessen für Ferkel, Mykoplasmen geimpft, ab Hof, o. MwSt

Zeitraum:	12.06.-18.06.06
geimpfte Ferkel, Basis 25kg, €/Stück	52,99
Mehrgewichte (25-33 kg); €/kg LG:	1,30
Mehrgewichte (> 33 kg); €/kg LG:	0,50
deckföh. Jungsaunen, 95 kg LG; Alter 180 Tage, ab Hof, in € / St. o. MwSt	251,95
Quelle: LLH	

Ferkel Rhön-Vogelsberg



Ab-Hof-Preis -ohne MwSt.- der EZG
"Qualitätsfleisch Rhön-Vogelsberg"

für den Zeitraum:	05.06.-11.06.06
Basis 25 kg-Ferkel, €/Stück	56,00
Mehrgewicht (25-30) €/kg LG	1,28
Mehrgewicht, >30 kg:	kein Zuschlag

Hybrid-Jungsaunen



Basispreis: 5-10 Tiere/Lieferung; frei Hof; ab 90 kg LG (o. MwSt.); Zeitraum: **29.05.-04.06.06**

Spanne: 299,11 bis 325,00 Eur / Tier

Jungsaunenpreise: ohne Zu-/Abschläge bei abw.

Gruppengr., Paritäten od. div. Boni-Mali-Regel.

Quelle: Gemeldet v.: JSR; BHZP-RLP u. -Hessen, Hülsenberger Zuchtschweine

Warenterminbörsen



Hannover(RMX), Schluss-Kurse vom **06.06.2006**
Schl.-schweine-Kontrakte; 8.000 ± 500 kg SG, 56 % (±3 %) MFA, 85-100 kg SG/Tier, div. Lieferorte; Frachtausgleich Münster

Liefermonat	Umsatz	€/kg SG	€/kg SG (Vorw.)
Juni '06	67	1,599	1,579
Juli '06	31	1,538	1,524
Aug. '06	3	1,516	1,511
Sept. '06	2	1,490	1,489
Okt. '06	0	1,427	1,428
Nov. '06	0	1,421	1,427
Dez. '06	0	1,420	1,415
Jan. '07	0	1,330	1,330
Feb. '07	0	1,368	1,363
März '07	0	1,370	1,370
April '07	0	1,390	1,385

Hannover (RMX), Schluss-Kurse vom **06.06.2006**

Ferkel-Kontrakte; 100 St./25 kg LG; Cash-Settle.-Abrechn. auf Basis des "WTB-Piglet-Index"

Liefermonat	Umsatz	€/St.	€/St. (Vorw.)
Juni '06	3	50,90	50,40
Juli '06	0	46,40	46,30
Aug. '06	0	45,10	44,50
Sept. '06	0	43,90	43,90
Okt. '06	0	41,60	41,70
Nov. '06	0	43,30	43,30
Dez. '06	0	44,50	44,50
Jan. '07	0	47,00	47,00
Feb. '07	0	50,50	50,50
März '07	0	49,50	49,50
April '07	0	48,50	48,50

RMX Hannover

Eierpreise



Erzeugerpreise für Güteklasse A, lose, in Cent / St.

Rheinland - Pfalz vom: 05.06.-11.06.06 **Hessen von: 29.05.-04.06.06**

Gew.-Kl. Spanne Ø-Preis Spanne Ø-Preis

aus Käfighaltung, an Handel u. Großverbraucher, frei Empf., von 1 bis 15 Kisten à 360 Stück, o. MwSt.

	Gew.-Kl.	Spanne	Ø-Preis	Spanne	Ø-Preis
XL	7,00-14,00	9,33	8,50-13,85	11,26	
L	5,15-13,00	7,45	6,65-12,50	10,16	
M	4,75-12,00	6,77	6,25-11,85	9,21	
S	4,30-9,00	6,10	5,80-11,05	8,04	

aus Käfighaltung, an Endverbraucher, lose, inkl. MwSt

	Gew.-Kl.	Spanne	Ø-Preis	Spanne	Ø-Preis
XL	15,00-19,00	17,00	14,00-17,00	16,00	
L	14,00-17,00	16,00	12,15-16,00	15,00	
M	11,00-16,00	14,00	11,75-15,00	14,00	
S	8,00-13,00	12,00	11,30-13,00	12,00	

aus Bodenhaltung, an Endverbraucher, lose, inkl. MwSt.

	Gew.-Kl.	Spanne	Ø-Preis	Spanne	Ø-Preis
XL	17,00-22,00	19,00	17,00-21,00	20,00	
L	16,00-20,00	18,00	16,00-19,00	18,00	
M	14,00-18,00	16,00	15,00-18,00	16,00	
S	10,00-16,00	13,00	10,00-13,00	11,00	

Quelle: Landwirtschaftskammer RLP; LLH

Ladenpreise Kl. M in €/10 St., inkl. MwSt.

	Gew.-Kl.	Spanne	Ø-Preis	Spanne	Ø-Preis
Käfigh.	0,65-0,89	0,68	0,65-0,99	0,70	
Bodenh.	0,99-1,79	1,21	0,99-1,99	1,30	

Quelle: ZMP

Eiernotierung Südwest vom

2. Juni 2006

Großhandelsabgabepreise
an den LEH, ohne MwSt und
ohne KVP, Euro/100 Stück

weißschalig

Gewichts- klasse	€/100 St.	
	30.05.06	23.05.06
XL	11,00	11,00
L	9,00	9,00
M	8,50	8,50
S	7,00	7,00
Tendenz:	stetig	ruhig

braunschalig

Gewichts- klasse	€/100 St.	
	30.05.06	23.05.06
XL	11,00	11,00
L	9,00	9,00
M	8,50	8,50
S	7,00	7,00
Tendenz:	stetig	ruhig

Quelle: Warenbörsen
Stuttgart / Mannheim

Verbraucher- und Erzeugerpreise für Obst und Gemüse



	Verbraucherpreise			Erzeugerpreise bei Versteigerungen*)	
	ZMP RLP	ZMP Hessen	Stichprobe Rheinland-Pfalz	Großmarkt Pfalz / VOG	Centralmarkt
	inkl. MwSt. *)	inkl. MwSt. *)	inkl. MwSt. *)	Weisenh.a.S./Ingelh.	Roisdorf/Straelen
	06.06.2006	06.06.2006	06.06.2006	06.06.2006	06.06.2006
OBST:					
Erdbeeren (kg)	2,58-6,98	2,58-6,98	1,98-4,98	-	1,30-1,40
Rhabarber (kg)	-	-	0,99	0,30-0,40	0,20-0,25
Trauben blau (kg)	1,98-3,50	1,87-3,00	-	-	-
Trauben weiß (kg)	2,49-3,79	1,88-3,98	-	-	-
Tafelbirnen (kg)	1,49-3,24	1,25-3,49	2,99	-	-
Äpfel (kg):					
Elstar	1,19-1,99	0,85-1,99	1,99	-	-
Gala	1,45-1,99	1,25-1,99	1,99	0,50-0,52	-
Jonagold	0,83-2,00	0,85-2,00	-	0,45	-
Braeburn	0,95-2,68	0,99-3,44	1,99	-	-
Golden Delicious	0,93-1,89	0,99-2,30	1,99	-	-
SPARGEL:					
Spargel weiß I 16/26 (kg)	3,33-8,35	3,33-6,90	6,00	6,40-7,00	6,10-6,70
Spargel weiß II 16/26 (kg)	-	-	-	4,50-5,70	-
Grünspargel I 12/20 (kg)	-	-	-	7,00	-
Grünspargel I 10/12 (kg)	-	-	3,00	-	-
GEMÜSE:				Mutterstadt	
Kopfsalat (Stk)	0,19-0,69	0,17-0,80	0,49-0,69	0,18	0,13-0,26
Eissalat (Folie)	0,69-1,59	0,75-1,99	0,79-0,99	-	0,25-0,59
Feldsalat (kg)	3,33-6,60	3,93-7,40	0,79-1,29	1,80-3,00	3,80-4,20
Raisa (Stk)	-	-	0,69	0,16	0,13-0,39
Weißkohl (kg)	-	-	0,88-0,99	-	0,20-0,30
Wirsing (kg)	-	-	1,29-1,49	-	0,20-0,30
Chinakohl (kg)	-	-	0,99-1,99	0,40	0,30-0,50
Blumenkohl (Stk)	0,99-1,59	0,89-1,99	1,49	1,11-1,30	0,75-1,20
Chicoree (kg)	1,58-2,98	1,58-2,58	0,99-1,29	-	0,85-1,00
Kohlrabi (Stk)	0,25-0,69	0,27-0,79	0,27-0,69	0,12	0,10-0,23
Broccoli (kg)	1,78-2,58	1,45-2,98	0,99-1,29	-	1,60-1,72
Gemüsepaprika (kg)	2,98-5,48	2,38-5,48	2,99	-	-
Möhren (kg)	0,75-1,59	0,75-1,88	0,99-1,29	-	-
Knollensellerie (kg)	-	-	0,99	-	0,60-1,30
Radieschen (Bd)	0,25-1,11	0,25-0,66	0,29-0,59	0,15-0,18	0,24-0,30
Porree (kg)	1,33-3,01	1,16-3,00	0,99-1,99	-	1,30-1,80
Zwiebeln (kg)	0,89-1,49	0,85-1,49	0,99-1,29	0,20-0,22	-
Zucchini (kg)	0,98-2,00	0,89-2,01	1,49-1,99	-	-
Salatgurken (Stk)	0,25-0,59	0,25-0,88	0,49-0,69	-	0,18-0,44
Rispen Tomaten (kg)	1,48-3,98	1,49-3,98	1,49-1,99	-	0,63-0,92

*) Handelskl. I, wenn nicht anders angegeben / Erzeuger- bzw. Großhandelsabgabepreise in €, o. MwSt.

Quelle: LWK RLP, ZMP, Großmärkte

Speisekartoffeln



Preise vom: 06.06.06		RLP-Nord	RLP-Süd	Hessen
Erzeugerpreise, €/dt, ohne MwSt. lose, frei Rampe, vor Abzug Sortierkosten	1	16,00	-	-
	2	14,00	-	11,00-15,00
Preistendenz		fest	-	fest
Direktabsatz Erzeuger-Verbraucher €/dt, inkl. MwSt., in 10 + 12,5 kg Säcken	1	32,00-52,00	32,00-69,00	-
	2	32,00-50,00	32,00-59,00	-
Direktabsatz Erzeuger-Verbraucher €/dt, inkl. MwSt., in 5 kg Säcken	1	40,00-70,00	44,00-74,00	-
	2	40,00-60,00	34,00-64,00	-
Speisefrühspeisekartoffeln	2	-	80,00-136,00	-
Großhandelsabgabepreise				
E/dt, ohne MwSt., mit Sack,	1	20,00-33,00	-	-
Mindestabgabe eine Palette	2	18,00-26,00	-	-
Kleinverkaufspreise LEH, Discounter €/dt, inkl. MwSt. in 5 kg-Netzen	1	-	-	-
	2	-	-	-

1 = festkochende Sorten, 2 = vorw. festkochende Sorten

Quelle: LWK RLP; LLH

Öko-Produkte



Ab-Hof Preise an Endverbraucher in €/kg, inkl. MwSt. vom 02.06.2006

Produkte	von - bis	Ø
Bataviasalat (Stk)	0,85-1,90	1,46
Chicoree (kg)	5,00-6,99	6,29
Eichenblattsalat (Stk)	0,70-1,90	1,39
Eissalat (Stk)	1,15-1,95	1,53
Kopfsalat (Stk)	0,70-2,00	1,37
Lollo Rossa (Stk)	0,70-1,69	1,24
Mangold (kg)	3,00-4,95	3,82
Romanasalat (Stk)	0,85-1,60	1,30
Spinat gew. (kg)	3,00-5,99	4,24
Rucola (kg)	6,00-16,50	12,36
Rhabarber (kg)	1,99-4,80	3,11
Spargel grün 12mm+ (kg)	7,00-13,90	10,07
Spargel weiß 16mm+ (kg)	8,00-12,40	10,37
Salatgurken (Stk)	1,40-2,25	1,70
Tomaten (kg)	3,95-5,98	4,62
Porree (kg)	2,30-5,90	3,78
Lauchzwiebeln (Bd)	0,95-1,99	1,55
Blumenkohl (Stk)	1,45-2,98	2,32
Broccoli (kg)	3,95-5,98	4,81
Kohlrabi (Stk)	0,75-1,70	1,20
Rotkohl (kg)	1,30-2,95	2,09
Weißkohl (kg)	1,50-3,98	2,21
Fenchel (kg)	2,15-5,50	4,33
Erdbeeren (kg)	8,00-11,80	8,94

Quelle: ZMP Bonn

Warenterminbörse



Amsterdam (Euronext) 06.06.2006

Schlussnot. f. **Industriekartoff.** (Bintje u.a.)

Menge: 25 t; >50 mm, max. 65 Knollen / 10 kg

Liefermonat	Umsatz	Euro/t	Vorwoche
Juni '06	0	155,00	155,00

Hannover (RMX) 06.06.2006

Schlussnot. für **Speisekartoffeln**

Menge: 25 t; vorwiegend festkochende Sorten;

(Agria, Bintje u.a.) Knollengr. 40 mm+ mit mind. 60 % 50 mm+; div. Lieferorte in Deutschland

Monat	Umsatz	Euro/t	Vorwoche
Nov. '06	0	89,00	82,00
Feb. '07	0	97,00	89,00
Apr. '07	0	105,00	100,00

Quelle: Agrikon GmbH Köln; RMX Hannover

Bundesweite Preis-Infos



Per Anrufbeantworter (0,69 € / Min.)

Info Eierpreise: (0900)11904 -13

Info Schlachtschweine/ZMP-Preis: -10

Info 4.DVO Schweine/Rinder: -11

Info Getreide, Ölsaaten: -12

Info Obst / Gemüse: -14

ZMP