



Landwirtschaftskammer  
Rheinland-Pfalz

# Markt- und Preisinformation

der LWK Rheinland-Pfalz und des Landesbetriebs Landwirtschaft Hessen (LLH), zusammengestellt von der LWK Rheinland-Pfalz. Preise und Termine ohne Gewähr.



Landesbetrieb Landwirtschaft  
Hessen

## Aktuelles Markttelegramm

### Tierische Erzeugnisse

- Schlachtrinder:** Exporteinbruch und Nachfrageflaute im Inland verstärken den Druck auf die Erzeugerpreise für Jungbullen. Weibliche Kategorien aufgrund des knappen Angebots weiter stabil. Schlachtkälberpreise im saisonüblichen Rahmen schwächer tendierend.
- Schlachtschweine:** Das Angebot am Schlachtschweinemarkt ist nicht so umfangreich und findet zügig seine Abnehmer. Erzeugerpreise tendieren fortgesetzt fest.
- Ferkel:** Insgesamt ausgeglichener Markt, getragen durch freundliche Entwicklung am Schlachtschweinemarkt; überwiegend stabile Ferkelpreise, mitunter aber auch Preisrücknahmen
- Nutzkälber:** Nach wie vor zügige Nachfrage. Bei nicht zu umfangreichem Angebot tendieren die Preise fortgesetzt stabil.
- Eier/Geflügel:** Nach deutlichen Preisrücknahmen in den Vorwochen erste Stabilisierungstendenzen am Eiermarkt. Weitere belebende Impulse sind bei umfangreichem Angebot und stagnierender Verbrauchernachfrage vorerst nicht zu erwarten. Geflügelmarkt weiter freundlich gestimmt, Erzeugerpreise kommen langsam aus der Talsohle.

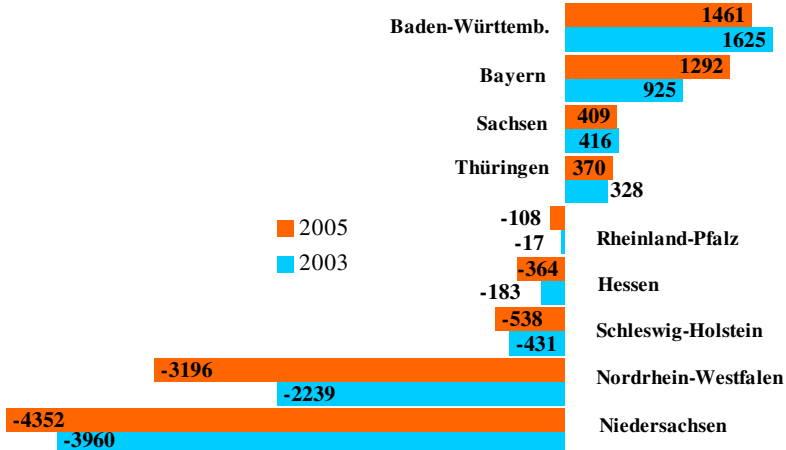
### Pflanzliche Erzeugnisse und Futtermittel

- Getreide und Ölsaaten:** Der Getreidemarkt bleibt überregional trotz Interventionsfreigaben für den Binnenmarkt im Bereich Brot- und Futterweizen unversorgt. Regional ziehen die Preise weiter deutlich an, aufgrund des fehlenden Angebots jedoch mit nominellem Charakter. Versorgungslücken mit Brotroggen meist aus der Intervention gedeckt, Preise unter Druck. Die Kurse für Raps zeigen eine fortgesetzt feste Tendenz, Kontrakte für die neue Ernte verstärkt gefragt. Die Ernteprognosen haben sich nach den ausgedehnten Niederschlägen landesweit verbessert.
- Futtermittel:** Die Kurse für Sojaschrot verharren bei umfangreichem Angebot auf günstigem Niveau; nach umfangreichem Eindeckungsgeschäft bleibt die weitere Nachfrage verhalten. Rapschrot bei ausreichendem Angebot mit Preisabschlägen für prompte Ware, Termine bleiben vernachlässigt. Mühlennachprodukte bleiben bei sehr kleinem Angebot gesucht, Preisniveau weiter fest. Die Zuckerschnitzel auf zuvor angehobener Preisbasis stabil.
- Kartoffeln:** Immer noch kleines Angebot aus heimischen Erzeugerbetrieben. Neue Kartoffeln aber klar stärker nachgefragt. Start der Frühkartoffelsaison um die Monatswende.

Quelle: LWK RLP / ZMP Bonn / ED

## Aktuelle Marktgrafik

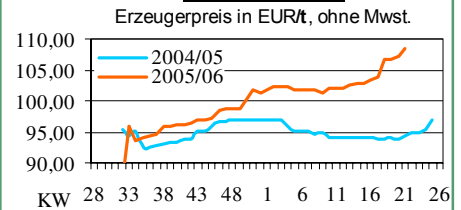
### Ferkelbilanz in Deutschland Angaben nach Bundesländern in 1.000 Tieren



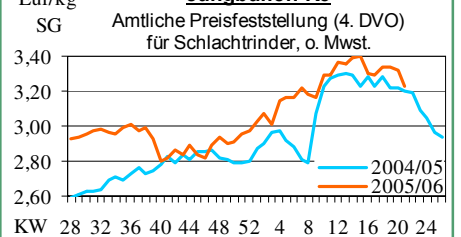
Quelle: LLM Schwäb. Gmünd, ED, Grafik: LWK RLP A.S.

## Blick in den Markt

### Qualitätsweizen



### Jungbullen R3



## Warenerminbörsen

### Hannover (RMX)

Liefermon.	Umsatz	Euro/t	Vorwoche
<b>Schlussnotierungen für EU Weizen 22.05.2006</b>			
Menge: 50 t; 76kg/hl, 11%Prot., 220s. Fallz., 15% H <sub>2</sub> O			
Lieferpunkte: Mittellandkanal, Main, Mosel			
Sept. '06	0	115,00	115,00
Dez. '06	0	118,50	117,00
<b>Schlussnotierungen für Braugerste 22.05.2006</b>			
Menge: 50 t; max. 11,5% Protein, ≥90% Vollkorn, ≥95% Keimenergie, ≥93% sortenrein; div. Sorten, u.a. Scarlett, Barke.			
Lieferorte: u.a. fca/fob Oberhein / Mosel			
Sept. '06	0	129,50	127,50
Nov. '06	0	131,50	129,50

### Paris (MATIF)

<b>Schlussnotierungen für Exportweizen 22.05.2006</b>			
Menge: 50 t; 76 kg/hl, intervent.-fähig; Lieferort Rouen			
Sept. '06	0	115,75	114,25
Nov. '06	250	118,25	116,00
Jan. '07	63	119,50	117,50
März '07	25	120,75	118,50
Mai '07	0	122,50	120,75
Sept. '07	0	118,75	117,75
<b>Schlussnotierungen für Raps 22.05.2006</b>			
Menge: 50 t; div. Lieferorte in Dtschl./Frankr.			
Aug. '06	300	248,00	247,75
Nov. '06	219	253,25	252,75
Feb. '07	87	257,00	256,75
Mai '07	50	261,00	260,00
Aug. '07	0	255,00	254,00
Nov. '07	0	256,00	255,25

### Schlussnotierungen für Mais 22.05.2006

Menge: 50 t; 15% Feuchte, 4% Bruchkör./Lief. Atlantic			
Juni '07	0	131,75	129,25

Quelle: RMX Hannover; Matif

## Erzeugerpreise für Getreide, Ölfrüchte und Körnerleguminosen



Einkaufspreise des Agrarhandels, frei Erfasser, für Standardqualität, in €/t, ohne MwSt.							Streckengeschäfte		
<b>Erfassungsdatum: 23.05.2006</b>	Hessen			Rheinland-Pfalz			Hessen	RLP	
* = Sonderverträge (bis 123,00 €/t)	Spanne	Landes-Ø	Vorwoche	Spanne	Landes-Ø	Vorwoche	Ab-Hof Ø	Ab-Hof Ø	Franko Ø
Eliteweizen, > 14% Rohprotein	110,00-122,00	<b>115,25</b>	113,45	110,00-115,00	<b>113,60</b>	111,30	122,00	117,15	121,25
Qualitätsweizen (A)	104,00-115,00	<b>108,95</b>	107,15	104,00-112,50	<b>108,55</b>	107,15	114,10	111,50	115,40
Brotweizen (B)	100,00-112,50	<b>105,45</b>	104,25	100,00-110,00	<b>105,05</b>	103,00	111,00	108,05	111,60
Mahl- bzw. Brotroggen, FZ>120	100,00-110,00	<b>106,65</b>	103,75	100,00-105,00	<b>101,65</b>	107,70	112,10	106,70	-
Futterroggen	92,00-105,00	<b>95,65</b>	94,40	-	-	-	105,00	-	-
Sommer-Braugerste (freie Ware)	110,00-117,50	<b>115,25</b>	115,15	112,00-122,50	<b>118,70</b>	118,35	120,90	122,95	125,60
Sommerbraugerste E'06 *	-	-	-	105,00-110,00	-	-	-	-	-
Futtergerste, >62 kg/hl	95,00-102,00	<b>98,70</b>	98,15	94,00-97,50	<b>94,85</b>	94,60	104,05	99,95	103,25
Futterweizen	99,00-110,00	<b>103,75</b>	102,15	100,00-108,00	<b>103,65</b>	101,35	109,55	107,10	109,90
Qualitätshafer >52 kg/hl	105,00-115,00	<b>110,00</b>	109,90	100,00-105,00	<b>101,65</b>	98,35	117,00	105,60	-
Futterhafer, >48 kg/hl	95,00-105,00	<b>100,15</b>	99,85	90,00-100,00	<b>94,30</b>	91,40	109,00	98,40	-
Körnermais	-	-	-	109,00-110,00	<b>109,75</b>	108,65	-	113,90	117,00
Triticale	92,50-105,00	<b>99,15</b>	98,10	90,00-95,00	<b>93,35</b>	92,75	103,75	96,90	99,80
W.-Raps food (freie Ware)	220,00-226,00	<b>222,85</b>	219,60	210,00-220,00	<b>216,20</b>	212,70	228,05	220,40	223,25
W.-Raps food E.'06	-	-	-	215,00-230,00	<b>221,55</b>	218,15	-	-	-

Quelle: LLH; LWK RLP

## Börsennotierungen für Getreide, Ölsaaten und Futtermittel



Großhandelsabgabepreise in €/t, o. MwSt.; überwiegend frei Fuhr/Waggon bzw. Mühle/Station bei sofortiger Lieferung;

Quelle: "Warenbörsen der angegebenen Orte"

G=Geld, B=Brief, PS=Papiersack, lo=lose

Börsen	Köln	Mannheim	Würzburg	Frankfurt	Dortmund	Paderborn
Notierungen am:	19.05.2006	22.05.2006	19.05.2006	18.05.2006	18.05.2006	08.05.2006
Brotweizen 11,5 % 220 FZ	-	124,00-125,00	120,00-125,00	125,00-129,00	130,00-132,00	129,00-130,00
A-Weizen > 13 / 13,5 % / 250 FZ	-	128,00-130,00	127,00-133,00	130,00-135,00	-	-
E-Weizen 14,5%/50-55Sedi/250-280FZ	-	136,00-138,00	-	138,00-142,00	-	-
Futterweizen > 70 / 72 kg/hl	125,00 G	122,00-123,00	120,00-122,00	120,00-125,00	130,00-131,00	129,00-130,00
Brotroggen > 120 FZ	-	-	130,00	-	-	124,00-126,00
Braugerste, Inland	-	147,00-149,00	137,00-139,00	-	-	-
Futtergerste > 62 kg/hl	114,00	105,00-107,00	110,00-115,00	102,00-104,00	120,00-122,00	118,00-119,00
Qualitätshafer > 52/53 kg/hl	-	-	-	-	140,00-143,00	133,00-135,00
Triticale (max. 10 % Auswuchs)	-	110,00-112,00	-	-	125,00-127,00	124,00-126,00
Mais	-	124,00-125,00	126,00-127,00	-	135,00-136,00	135,00-136,00
Raps	245,00 G	249,00-250,00	239,00-243,00	-	244,00-246,00	240,00
Milchl.futter: ESt II, 20 % RP	-	130,00-135,00	-	-	-	-
Milchl.futter: ESt III, 18 % RP	-	133,00-135,00	-	-	-	-
Ferkelstarter >13,8 MJ ME/kg, 18%RP	-	253,00-263,00	-	-	-	-
Schweinemastfutter 13 MJ, 16%RP	-	148,00-158,00	-	-	-	-
Legehennenalleinfutter: 11,4 MJ	-	198,00-208,00	-	-	-	-
Sojaschrot, 43-44 % RP	175,00 B	176,00-177,00	170,00-175,00	-	168,00-169,00	170,00
Rapsschrot	94,00 B	101,00-106,00	99,00-102,00	-	95,00	100,00-101,00
Weizenkleie	90,00 B	65,00-68,00	70,00-75,00	63,00-65,00	73,50	65,00-70,00
Roggenkleie	-	60,00-63,00	-	-	-	-
Melasseschnitzel	103,00 B	105,00-106,00	-	-	102,00	101,00-102,00
Wiesenheu, 1. Schnitt, kl. Ballen	86,50-92,50	-	-	-	129,00-134,00	-
Wiesenheu, 1. Schnitt, Großballen	67,50-84,00	-	-	-	120,00-126,00	-
Weizenstroh, kleine Ballen	45,00-55,00	-	-	-	70,00-76,00	-

Die Konditionen und Paritäten der Börsen sind z. T. sehr unterschiedlich. Die Preise sind nicht unmittelbar vergleichbar.

Preistendenzen sind jedoch im zeitl. Vergleich der jeweiligen Börsennotierungen erkennbar.

## Aktuelle Preisinfos aus Rheinland-Pfalz und Hessen



Vorabinfos per Anrufbeantworter der  
LWK RLP: 0671-793-200  
Montags ab 16:00 Uhr:  
Ringferkelpreise, Preisempfehlung für  
Schlachtschweine aus Nordw.-Deutschland  
Dienstags ab 16:00 Uhr:  
Schlachtstättenpreise, Erzeuger-Metzger-  
Notierungen, Preise 4. DVO, Nutzkälber

Weitere Informationen der  
Landwirtschaftskammer Rheinland-Pfalz  
Burgenlandstraße 7  
55543 Bad Kreuznach  
Referat 25 Marktinformation  
www.lwk-rlp.de  
E-Mail: markt@lwk-rlp.de  
Tel.: 0671-793-107

Weitere Informationen des  
Landesbetriebs Landwirtschaft Hessen  
Fachgebiet 24 - Marktinformation  
Kölnische Straße 48-50  
34117 Kassel  
www.agrarberatung-hessen.de  
E-Mail: marktinfo@hdlgn.de  
Tel.: 0561/7299-267

## Erzeugerpreise für Rinder frei Schlachtstätte



Amtliche Preisfeststellung (4. DVO) für Schlachtrinder, Preisgebiet Rheinland-Pfalz und Hessen, Preise in €/kg Schlachtgewicht frei Schlachtstätte, o. MwSt. Quelle: ADD Trier

Anzahl Meldungen: 8 Stück: 1.433 Schlachtzeitraum: 15.05.-21.05.06

Kategorie	Handelsklasse	Stück	Preisspanne*	Ø-Preis	Kg/Stück	Ø-Preis Vorw.
Jungbullen	U 3	13	2,65-3,40	3,24	422,45	3,34
	U 1-5	26	2,75-3,43	3,31	410,44	3,37
	R 2	44	2,73-3,49	3,35	339,10	3,39
	<b>R 3</b>	<b>37</b>	<b>3,05-3,34</b>	<b>3,23</b>	<b>384,97</b>	<b>3,32</b>
	O 2	24	2,63-2,96	2,74	316,15	2,95
	O 3	50	2,67-2,94	2,77	355,03	2,84
	P 1-5	72	2,26-2,60	2,36	279,50	2,37
	E-P insg.	278	-	2,90	341,01	3,04
Kühe	R 3	36	2,48-2,74	2,60	360,73	2,61
	O 2	44	2,27-2,48	2,30	282,83	2,37
	<b>O 3</b>	<b>249</b>	<b>2,12-2,49</b>	<b>2,44</b>	<b>318,28</b>	<b>2,44</b>
	O 4	66	2,29-2,54	2,47	360,46	2,47
	P 1	249	1,50-1,77	1,68	226,17	1,68
	P 2	87	1,70-1,99	1,90	257,17	1,87
	P 3	102	1,93-2,20	2,07	273,09	2,02
	E-P insg.	926	-	2,17	288,54	2,21
Färsen	R 3	23	2,80-3,00	2,87	306,91	2,80
	<b>O 3</b>	<b>67</b>	<b>2,47-2,55</b>	<b>2,50</b>	<b>288,31</b>	<b>2,49</b>
	O 4	15	2,28-2,48	2,45	314,22	2,47
	O 1-5	97	2,24-2,53	2,46	287,18	2,46
	P 1-5	33	1,77-2,10	1,95	226,73	1,89
		E-P insg.	169	-	2,46	279,07

Schlachtzeitraum: Amtliche Preisfeststellung (4. DVO) für Schlachtrinder im Preisgebiet

Kategorie	HdKl.	Baden-Württemberg				Nordrhein-Westfalen			
		Preisspanne	Ø-Preis	Vorwo	Kg/Stk.	Preisspanne	Ø-Preis	Vorwo	Kg/Stk.
Jungbullen	<b>R3</b>	3,12-3,34	<b>3,17</b>	3,22	385,00	3,05-3,25	<b>3,11</b>	3,16	391,20
	O3	2,77-2,99	2,83	2,89	376,00	2,73-2,80	2,76	2,80	364,90
Kühe	R 3	2,60-2,71	2,67	2,66	357,00	2,60-2,73	2,64	2,61	356,20
	<b>O 3</b>	2,33-2,56	<b>2,52</b>	2,48	322,00	2,47-2,54	<b>2,52</b>	2,49	325,60
Färsen	R 3	2,85-3,28	2,93	2,94	303,00	2,77-2,91	2,82	2,79	302,70
	<b>O 3</b>	2,43-2,90	<b>2,51</b>	2,52	281,00	2,45-2,55	<b>2,49</b>	2,46	289,50

Umfrage der Landwirtschaftskammer Rheinland-Pfalz

## Erzeugerpreise für Nutzkälber ab Hof



1. u. 2. Qualität, zur Bullen- bzw. Kälbermast geeignet; Alter ab 14 Tage; ca. 40 bis 60 kg LG in €/St.; inkl. MwSt., nach allen Vermarktungsabzügen

Region	Hessen				Rheinland-Pfalz			
	Woche vom:	15.05.-21.05.06			22.05.-28.05.06			
	Stck.	Preis-spanne	Ø-Preis akt. Woche	Vorw.	Stck.	Preis-spanne	Ø-Preis akt. Woche	Vorw.
<b>Bullenkälber</b>								
Holstein sbt.	557	185-241	228	225	306	150-260	214	208
Holstein rbt.	42	211-251	237	237	68	160-255	227	225
Kreuzungen	15	283-321	291	284	40	190-370	266	268
Fleckvieh	9	294-382	349	338	-	-	-	-
<b>Mutterkälber</b>								
Holstein	39	109-155	142	192	9	80-120	100	89
Kreuzungen	7	202-220	210	213	22	100-260	177	192
<b>3. Qualität BK</b>	-	-	-	-	-	-	-	86

Quelle: LLH Kassel, LWK RLP Bad Kreuznach

Erzeugerpreise für Fleckviehkälber; bis 100 kg LG, ab Hof, in € je kg LG, o. MwSt.

Region	Bayern	Baden-Württemberg	Südbaden
<b>Bullenkälber</b>	5,55 (- 0,02)	5,60 (+ 0,01)	5,50 (- 0,13)
<b>Mutterkälber</b>	3,44 (+ 0,03)	3,53 (± 0,00)	2,96 (- 0,41)

Quelle: ZMP Bonn

## Akt. Schlachtstättenpreise



Preise für Schlachtrinderhälften, in €/kg SG, frei Schlachtstätte, o. MwSt.

Tierart / HdKl.	23.05.2006	Vorwoche
Jungbullen R3	3,15-3,38	3,05-3,40
Kühe O3	2,20-2,50	2,20-2,50
Färsen O3	2,25-2,73	2,25-2,75

Umfrage LWK in Schlachtstätten aus RLP

## Lammfleischmarkt



Amtliche Preisfeststellung der Länder Rheinland-Pfalz, Hessen u. Nordrhein-Westfalen, in €/kg, o. MwSt., für die Woche vom

15.05.-21.05.06

Nach Schlachtgewicht pauschal abgerechnet

Gattung	Stück	Ø-Gew.	Ø-Preis
Lammfl.	459	19,40	<b>4,53</b>

Nach Lebendgewicht pauschal abgerechnet

Lammfl.	3.617	41,61	<b>1,83</b>
---------	-------	-------	-------------

Quelle: Regierungspräsidium Gießen

## Schlachtlämmerpreise



Preise für junge, vollfleischige Schlachtlämmer, in €/kg LG inkl. MwSt., für die Woche vom:

22.05.-28.05.06

1,90-2,00 Eur/kg (Vw.: 1,90-2,10 Eur/kg)

Tendenz: verhaltene Nachfrage

Quelle: EZG Weideland, Bitburg

## Pferdemarkt Hamm



Vom			
Sch			
1. C			80
vol			70
ger			15
Ma			
Nä			06
Que			

Aufgrund der ausgebrochenen Schweinepest in NRW fand kein Pferdemarkt statt.

## Auktionstermine



Zuchtvieh		Fleischrinder	
Alsfeld:	07.06.06	Krefeld:	17.10.06
Hamm:	08.06.06	Meschede:	01.12.06
Krefeld:	21.06.06	Alsfeld:	06.12.06
Bitburg:	29.06.06		

Kälber		Absetzer	
Alsfeld:	31.05.06	Krefeld:	23.08.06
Biebesheim:	14.06.06	Alsfeld:	29.08.06
Münster:	21.06.06	Krefeld:	20.09.06
Bitburg:	29.06.06	Alsfeld:	20.09.06

Zuchtschweine	
Limburg:	31.05.06   Limburg: 12.07.06

Ferkel	
Limburg:	07.06.06   Limburg: 28.06.06

Schafe	
Butzbach:	12.08.06   Neuwied: 19.08.06

## Erzeugerpreise für Schlachtschweine frei Schlachtstätte



Amtl. Preisfeststellung (4. DVO, nach SG (80-110 kg) u. Handelsklassen) o. MwSt.

Zeitraum:	15.05.-21.05.06	M1	E	U	E-P	E-P Vorw.
<b>Baden-Württemberg (Nord)</b> (31 Betriebe, 42.340 Stück)						
gewogener Ø-Preis (€/kg)	1,01-1,19	1,41-1,59	1,22-1,44	-	-	-
Muskelfleisch-Anteil in Prozent	1,09	1,48	1,35	1,45	1,44	1,44
	-	59,60	53,00	58,30	58,30	58,30
<b>Rheinland-Pfalz</b> (8 Betriebe, 17.052 Stück)						
gewogener Ø-Preis (€/kg)	0,90-1,13	1,49-1,59	1,23-1,38	-	-	-
Klassen-Anteil in Prozent	1,08	1,50	1,36	1,43	1,42	1,42
Muskelfleisch-Anteil in Prozent	0,66	56,85	27,98	-	-	-
	-	58,29	52,95	55,76	55,87	55,87
<b>Nordrhein-Westfalen (Süd)</b> (6 Betriebe, 20.973 Stück)						
gewogener Ø-Preis (€/kg)	-	1,49-1,53	1,36-1,39	-	-	-
Muskelfleisch-Anteil in Prozent	-	1,50	1,38	1,46	1,43	1,43
	-	58,60	53,10	56,70	57,10	57,10
<b>Hessen</b> (19 Betriebe, 4.785 Stück)						
gewogener Ø-Preis (€/kg)	1,10-1,25	1,43-1,59	1,26-1,40	-	-	-
Klassen-Anteil in Prozent	1,17	1,52	1,35	1,47	1,46	1,46
Muskelfleisch-Anteil in Prozent	1,32	67,00	21,19	92,33	91,97	91,97
	-	58,74	52,96	56,87	56,89	56,89
<b>Thüringen</b> (6 Betriebe, 25.746 Stück)						
gewogener Ø-Preis (€/kg)	1,06-1,15	1,48-1,51	1,37-1,40	-	-	-
Muskelfleisch-Anteil in Prozent	1,11	1,49	1,39	1,44	1,43	1,43
	-	58,10	53,00	55,90	56,10	56,10

Quelle für RLP: ADD Trier; für Hessen: RP Gießen; sonstige: Umfrage der LWK RLP

## Akt. Schlachtstättenpreise



Basis-Preis f. Schlachtschweine, 56 % MFA  
(in €/kg/SG, frei Schlachtstätte)

1. Umfrage in Schlachtstätten aus RLP vom: <b>23.05.2006</b>		
<b>Spanne: 1,46-1,52 €</b> (Vorw.: 1,43-1,49 €)		
2. Umfrage LLH bei Kurhessischen Genossenschaften vom: <b>22.05.2006</b>		
<b>Spanne: 1,47-1,50 €</b> (Vorw.: 1,44-1,47 €)		
<b>ISN Notierung</b>		
	Spanne	Median
<b>12.05.-18.05.06</b>	<b>ISN: 1,47-1,49</b>	<b>1,47</b>
<b>19.05.2006</b>	<b>ISW: 1,49-1,52</b>	<b>1,50</b>
Quelle: ISN Tel.: 09 00 / 19 00 929		

## Preisempf. f. Schlachtschweine



"Vereinigungspreis der Erzeugergemeinschaften"  
56 % MFA, Euro-Referenzmaske, frei Schlachtst.  
ohne QS-Aufschlag, in €/kg/SG, ohne MwSt.

Wochenpreis v. **19.05.06** (für 19.05.-25.05.06)

Median **1,50** (Vw.: 1,47); Sp.: **1,49 - 1,52**

Vermarktungsmenge: 144.700 (zur Vw.: - 8.900)

Wochenpreis Sauen, M1 (19.05.-25.05.06): **1,15**

Quelle: LWK Weser-Ems; Info: 09001/190-244

## Ab-Hof-Preise für Schweine



Erzeuger-Metzger-Direktverk.; **Metzgerqualität**  
(Øca. 58-60% MFA; in €/kg, o.MwSt)

Schlachtzeitraum vom	<b>15.05.-21.05.06</b>
Gemeldete Tiere: 989; Preis je kg LG	<b>1,36</b>
umgerechnet auf SG (79 % Aussch.):	<b>1,72</b>
Preisempfehlung der EZG'en aus RLP f.d. Zeitraum v. <b>22.05.-28.05.06</b> <b>1,37 kg LG</b>	
Quelle: LWK RLP	bzw. <b>1,74 kg SG</b>

## Ferkelpreise Hessen



Ab-Hof-Preise für Standard-Qualitätsferkel (25 kg),  
in €/Tier, ohne MwSt., ohne Aufschläge für Mengen,  
Impfungen und Direktgeschäfte, inkl. aller Qualitäts-  
zuschläge, nach Abzug aller Vermarktungskosten,  
für den Zeitraum vom **15.05.-21.05.06**

<b>Anzahl: 6.297</b>	<b>Grundpreis<sup>1)</sup></b>	<b>50er Gruppe<sup>2)</sup></b>
Preisspanne	45,00-50,00	51,00-56,50
<b>Ø-Preis (Vorw.)</b>	<b>47,48 (47,83)</b>	<b>54,49 (54,73)</b>
Zuschlag 25-30 kg LG	1,00-1,30	1,00-1,30
Zuschlag > 30 kg LG	0,40-0,80	0,40-0,80

<sup>1)</sup> Ferkel o. Zu-/Abschläge

<sup>2)</sup> mit einheitl. Genetik u. Gewicht

Quelle: LLH

## Ferkel Baden-Württemberg



Region	Erzielte Ø-Preise der Vorwoche <sup>1)</sup>	Notierung <b>22.05.2006</b>
Hohenlohe und Ober- schwaben	in € / Stück Spanne   Ø	Tendenz Folgewoche
<b>100er Gruppe<sup>2)</sup></b>	51,00-54,00   <b>52,40</b>	<b>± 0,00</b>
<b>Kleingruppe<sup>3)</sup></b>	41,00-48,00   <b>45,70</b>	<b>± 0,00</b>

<sup>1)</sup> gew. Ø-Preise, 25kg-Ferkel, o. Myko-Impf., o. MwSt

<sup>2)</sup> Ferkel-Gruppe ca. 100 Tiere, einheitl. Genetik u. Ge-  
wicht, mit QS-Status frei Vermarkter

<sup>3)</sup> Ferkel-Gruppe bis ca. 35 Tiere, ohne Zu- und Ab-  
schläge frei Sammelstelle

Mehrgewicht: + 1,00 EUR/kg

LLM Schwäbisch-Gmünd, Info: 0900-1810800

## Ferkelpreise aus Rheinland-Pfalz / Saarland



**1. Basispreise ab Hof** (o. MwSt.) für Standard-Qualitätsferkel der EZ-Ringe; Ø-Gruppen-Größe:  
Ringf.: 30 Stk., Aufzuchtferkel: ab 60 F./Partie; z.T. als Poolpreis; ohne Abzüge für Klein- u. Zu-  
schläge für Großgruppen; ohne Kosten für Transport u. Impfungen; mit Qualitätszuschlag  
"Aufzuchtstall" für den Zeitraum vom: **22.05.-28.05.06**

Die Zu- u. Abschläge für abweichende Mengen u. Qualitäten bei R-Ferkeln sind frei vereinbar!

Basis	kg	Grundpreis bzw. ± Preisveränderung zu		Zu-/Abschläge (€/kg) für	
		Spanne (€/Stück)	Vorwoche (€/Stück.)	Mehrgewicht	Minderung
Qualitätsring ferkel (R)	25	<b>52,00</b>	<b>± 0,00</b>	bis 30 kg 1,50 bis 35 kg 0,75	1,00 -
Aufzucht- ferkel (A)	8	31,42 bis 42,70	± 0,00 --- -2,00	0,50-1,00	0,50-1,00
	30	60,80 bis 66,10	± 0,00 --- -1,80	0,50-0,70	0,70-1,00

**2. Verkaufspreismeldungen der Erzeugerringe aus der Vorwoche, vom 15.05.-21.05.06**

Basis (kg)	Anzahl Ferkel	Preis/Ferkel (€/Stück.)	± Preisveränderung zur Vorw. (€/Stück.)	Zu-/Abschläge (€/kg) für Mehrgew.	Minderung
(R) 25	2.380	52,00-59,25	<b>54,17</b>	+ 0,56	bis 1,30 bis 1,00
(A) 8	2.500	31,42-44,70	33,54	- 2,39	0,50-1,00 0,50-1,00
(A) 30	6.500	60,80-67,90	62,11	- 0,31	0,50-0,70 0,70-1,00

**Zuschläge:** Bei Kleingruppen, bis 60 Ferkel/Partie, wurden teils Abzüge bis 2,00 €/Tier, bei  
Großgruppen, ab 100 bzw. 160 Tiere, Zuschläge von bis zu 4,00 €/Tier, vor MwSt., berechnet.

**Herkünfte:** Zwei-/Dreirassenkreuzungen, Hybriden, Systemferkel

Quelle: Landwirtschaftskammer Rheinland-Pfalz

## Ferkelpreise aus Nordwest-Deutschland



Ab-Hof-Preise f. Qualitätsferkel, **100er-Gr.** o. MwSt, o. Aufschl. f. Topgenetik u. evtl. Impfbzuschl.

Zeitraum	Erzeugungregion		
	Nordrhein-Westfalen	Niedersachsen	Niedersachsen
<b>15.05.-21.05.06</b>			
Datenquelle*:	VHB/EZG	VHB/EZG	EZG
Basisgewicht:	25 kg	25 kg	8 kg/Systemferkel
eingekaufte Menge in Stk.	44.849	85.246	27.163
Ø-Preis in € / Stk.	52,00	<b>52,00</b>	<b>34,70</b>
Veränderung z. Vorwoche	± 0,00	<b>± 0,00</b>	<b>+ 0,10</b>
Preisspanne € / Stk.	48,00 - 57,00	47,00 - 57,50	32,20 - 37,00
Trend / Vorwoche (€/Stk)	<b>± 0,00</b>	<b>± 0,00</b>	-

\*VHB = genossenschaftl. und private Handelsbetriebe; EZG = Erzeugergemeinschaften, Nieder-  
sachsen: Median-Grundpreise; abweichende Partigrößen werden mit Preis auf- oder Abschlägen  
versehen; Abweichungen v. Basisgewicht werden im Rheinland mit 0,75 € ansonsten zwischen  
0,5 - 1,0 €/kg LG verrechnet, Zu- und Abschläge für Systemferkel ± 0,5 €/kg

Quelle: Landwirtschaftskammern Nordrhein-Westfalen und Niedersachsen



## Futtermittel



Abgabepreise des Handels an die Landwirtschaft, in €/t, frei Hof/Silo (lose, ab 3 t), bzw. ab Lager (gesackt), ohne MwSt., Spannenpreise. \* = Einzelmeldung

Erfassungszeitraum: <b>Mai 2006</b>		<b>x = lose (&gt; 3 t)</b>		<b>o = gesackt</b>
		<b>Rheinland - Pfalz</b>	<b>Hessen</b>	
MAT, ohne Magermilchpulveranteil	o	1.100,00-1.455,00	1.000,00-1.300,00	
MAT, Magermilchpulverant. > 50 %	o	1.430,00-1.757,50	1.198,00-1.650,00	
Ergänzfutter für Aufzuchtälber, 18% RP	x	178,50-210,00	177,50-232,50	
Milchleistungsfutter 14/15 - III	x	145,00-157,00	142,50-152,00	
Milchleistungsfutter 18 - III	x	146,00-161,50	140,00-154,50	
Ferkelaufzuchtff., 13,2-13,6 MJ/kg	x	209,00-310,00	229,50-347,00	
Sauenfutter, 13,0 MJ/kg	x	195,00-233,50	167,50-232,50	
Schweinemastfutter				
Vormast, 1,0-1,15% Lysin, >13,2MJ/kg	x	168,50-208,00	157,50-195,00	
Endmast, 0,9-1,0% Lysin, >12,6MJ/kg	x	168,50-200,00	157,50-190,00	
Ergänzungsfutter Mastschw., 12,6 MJ/kg;	x	215,00-265,00	193,00-274,00	
28% Rohprotein	o	365,00	-	
Legehennenalleinfutter, 11,4 MJ/kg,	x	184,00-245,00	188,00-231,50	
0,38 % Methionin	o	345,00-418,80	-	
Broileralleinfutter, 13,4 MJ/kg	x	224,00*	-	
Putenalleinfutter., Phase 6, 11,5 MJ/kg	x	199,00*	-	
Sojaschrot, 43-44% Rohprotein	x	202,50-210,00	190,00-240,50	
	o	280,00-330,00	-	
Rapsschrot, ca. 34 % Rohprotein	x	128,00-145,00	123,50-148,00	
Weizenkleie (Normtyp)	o	200,00*	-	
Melasseschnitzel, gepreßt	x	120,00-150,00	-	
Alleinfutter f. Mastschafämmer	o	279,00-355,20	-	
Ergänzungsfutter für Zuchtschafe	x	148,00-215,00	-	
<b>Raufutter</b>				
Einkaufspreise des Handels, ab Hof, in €/t, o.MwSt.				
Heu, kleine HD-Ballen, 1. Schnitt		80,00-95,00	65,00-70,00	
Heu, Rundballen, 1. Schnitt		65,00-75,00	60,00-70,00	
Heu, Quaderballen, 1. Schnitt		70,00-80,00	60,00-70,00	
Stroh, kleine HD-Ballen		50,00-60,00	45,00	
Stroh, Rundballen		40,00-50,00	35,00-50,00	
Stroh, Quaderballen		45,00-55,00	35,00-50,00	
Quelle: Landwirtschaftskammer RLP, LLH				

## Sauen / Ferkel Südhessen



Meldung der SK-Ringe Südhessen für Ferkel, Mykoplasmen geimpft, ab Hof, o. MwSt

Zeitraum:	<b>29.05.-04.06.06</b>
geimpfte Ferkel, Basis 25kg, €/Stück	<b>50,63</b>
Mehrgewichte (25-33 kg); €/kg LG:	<b>1,30</b>
Mehrgewichte (> 33 kg); €/kg LG:	<b>0,50</b>
deckföh. Jungsaunen, 95 kg LG; Alter 180 Tage, ab Hof, in € / St. o. MwSt	<b>242,50</b>
Quelle: LLH	

## Ferkel Rhön-Vogelsberg



Ab-Hof-Preis -ohne MwSt.- der EZG  
"Qualitätsfleisch Rhön-Vogelsberg"

für den Zeitraum:	<b>22.05.-28.05.06</b>
Basis 25 kg-Ferkel, €/Stück	<b>56,00</b>
Mehrgewicht (25-30) €/kg LG	<b>1,28</b>
Mehrgewicht, >30 kg:	kein Zuschlag

## Hybrid-Jungsaunen



Basispreis: 5-10 Tiere/Lieferung; frei Hof; ab 90 kg LG (o. MwSt.); Zeitraum: **15.05.-21.05.06**

**Spanne: 297,41 bis 321,00 Eur / Tier**

Jungsaunenpreise: ohne Zu-/Abschläge bei abw.

Gruppengr., Paritäten od. div. Boni-Mali-Regel.

Quelle: Gemeldet v.: JSR; BHZP-RLP u. -Hessen, Hülsenberger Zuchtschweine

## Warenterminbörsen



**Hannover(RMX)**, Schluss-Kurse vom **22.05.2006**  
**Schl.-schweine-Kontrakte**; 8.000 ± 500 kg SG, 56 % (±3 %) MFA, 85-100 kg SG/Tier, div. Lieferorte; Frachtausgleich Münster

Liefermonat	Umsatz	€/kg SG	€/kg SG (Vorw.)
Juni '06	0	1,542	1,535
Juli '06	2	1,490	1,486
Aug. '06	0	1,489	1,492
Sept. '06	0	1,472	1,469
Okt. '06	0	1,409	1,402
Nov. '06	0	1,397	1,384
Dez. '06	0	1,396	1,384
Jan. '07	0	1,325	1,310
Feb. '07	0	1,360	1,350
März '07	0	1,370	1,370
April '07	0	1,385	1,385

**Hannover (RMX)**, Schluss-Kurse vom **22.05.2006**

**Ferkel-Kontrakte**; 100 St./25 kg LG; Cash-Settle.-Abrechn. auf Basis des "WTB-Piglet-Index"

Liefermonat	Umsatz	€/St.	€/St. (Vorw.)
Mai '06	1	54,00	53,50
Juni '06	1	50,70	48,90
Juli '06	0	47,40	45,40
Aug. '06	4	45,50	44,50
Sept. '06	0	42,80	42,50
Okt. '06	0	42,30	41,80
Nov. '06	0	43,30	43,30
Dez. '06	0	44,50	44,50
Jan. '07	0	47,00	47,00
Feb. '07	0	50,50	50,50
März '07	0	49,50	49,50

RMX Hannover

## Eierpreise



**Erzeugerpreise für Güteklasse A, lose, in Cent / St.**

**Rheinland - Pfalz vom: 22.05.-28.05.06**

**Hessen von : 15.05.-21.05.06**

Gew.-Kl. Spanne Ø-Preis Spanne Ø-Preis

**aus Käfighaltung**, an Handel u. Großverbraucher, frei Empf., von 1 bis 15 Kisten à 360 Stück, o. MwSt.

Gew.-Kl.	Spanne	Ø-Preis	Spanne	Ø-Preis
XL	6,75-14,00	9,29	8,25-13,85	11,24
L	5,05-13,00	7,44	6,55-12,50	10,16
M	4,75-12,00	6,77	6,00-11,85	9,21
S	4,30-9,00	6,11	5,80-11,05	8,06

**aus Käfighaltung**, an Endverbraucher, lose, inkl. MwSt

Gew.-Kl.	Spanne	Ø-Preis	Spanne	Ø-Preis
XL	15,00-19,00	17,00	13,75-17,00	16,00
L	14,00-17,00	16,00	12,05-16,00	15,00
M	11,00-16,00	14,00	11,75-15,00	14,00
S	8,00-13,00	12,00	11,30-13,00	12,00

**aus Bodenhaltung**, an Endverbraucher, lose, inkl. MwSt.

Gew.-Kl.	Spanne	Ø-Preis	Spanne	Ø-Preis
XL	17,00-22,00	19,00	17,00-21,00	20,00
L	16,00-20,00	18,00	16,00-19,00	18,00
M	14,00-18,00	16,00	15,00-18,00	16,00
S	10,00-16,00	13,00	10,00-13,00	11,00

Quelle: Landwirtschaftskammer RLP; LLH

**Ladenpreise Kl. M in €/10 St., inkl. MwSt.**

Käfigh.	Spanne	Ø-Preis	Spanne	Ø-Preis
Käfigh.	0,65-0,89	0,68	0,59-1,29	0,74
Bodenh.	0,99-1,60	1,11	0,89-2,15	1,30

Quelle: ZMP

**Eiernotierung Südwest vom 19. Mai 2006**

Großhandelsabgabepreise an den LEH, ohne MwSt und ohne KVP, Euro/100 Stück

**weißschalig**

Gewichts-klasse	€/100 St.	
	<b>16.05.2006</b>	<b>09.05.06</b>
XL	11,50	11,50
L	9,50	9,50
M	9,00	9,00
S	7,50	7,50

Tendenz: ausgegl. ausgegl.

**braunschalig**

Gewichts-klasse	€/100 St.	
	<b>16.05.06</b>	<b>09.05.06</b>
XL	11,50	11,50
L	9,50	9,50
M	9,00	9,00
S	7,50	7,50

Tendenz: ausgegl. ausgegl.

Quelle: Warenbörsen

Stuttgart / Mannheim

## Verbraucher- und Erzeugerpreise für Obst und Gemüse



	Verbraucherpreise			Erzeugerpreise bei Versteigerungen*)	
	ZMP RLP	ZMP Hessen	Stichprobe Rheinland-Pfalz	Großmarkt Pfalz / VOG	Centralmarkt
	inkl. MwSt. *) 23.05.2006	inkl. MwSt. *) 23.05.2006	inkl. MwSt. *) 23.05.2006	Weisenh.a.S./Inghel. 23.05.2006	Roisdorf/Straelen 23.05.2006
<b>OBST:</b>					
<b>Erdbeeren (kg)</b>	1,78-6,56	1,78-5,99	1,98	-	2,60-3,00
<b>Rhabarber (kg)</b>	-	-	1,59-1,79	0,40-0,50	0,20-0,25
<b>Trauben blau (kg)</b>	1,99-3,48	1,98-3,18	2,99	-	-
<b>Trauben weiß (kg)</b>	2,78-3,38	1,99-5,16	2,99	-	-
<b>Tafelbirnen (kg)</b>	1,29-2,49	1,25-3,98	2,99	-	-
<b>Äpfel (kg):</b>					
Elstar	-	0,93-2,15	1,99	-	-
Gala	1,33-1,99	1,33-2,00	1,99	0,50-0,52	-
Jonagold	0,93-1,99	0,75-1,99	-	0,45	-
Braeburn	0,99-2,23	0,93-2,50	1,99	-	-
Golden Delicious	0,99-2,00	0,93-1,99	1,99	-	-
<b>SPARGEL:</b>					
Spargel weiß I 16/26 (kg)	3,98-8,00	3,96-8,50	6,00	2,70-4,00	3,80-4,50
Spargel weiß II 16/26 (kg)	-	-	-	1,50-2,50	2,30-3,20
Grünspargel I 12/20 (kg)	-	-	-	3,70-4,20	-
Grünspargel I 10/12 (kg)	-	-	3,00	3,20-3,50	-
<b>GEMÜSE:</b>				<b>Mutterstadt</b>	
Kopfsalat (Stk)	0,29-0,88	0,24-1,26	0,59	0,18	0,18-0,26
Eissalat (Folie)	1,19-1,99	1,29-2,49	0,99	-	0,68-0,79
Feldsalat (kg)	3,93-7,40	3,45-9,90	1,29	2,00-3,00	2,10-3,70
Raisa (Stk)	-	-	0,69-1,29	0,16	0,13-0,17
Weißkohl (kg)	-	-	0,99	-	0,20-0,32
Wirsing (kg)	-	-	1,29-1,49	-	0,30-0,34
Chinakohl (kg)	-	-	1,49-1,99	0,40	0,35-0,56
Blumenkohl (Stk)	0,99-1,39	0,99-1,59	1,49-1,59	0,60	0,58-0,84
Chicoree (kg)	1,38-1,98	1,38-2,58	0,99-1,29	-	0,85-0,86
Kohlrabi (Stk)	0,33-0,99	0,33-0,79	0,69	0,20	0,16-0,18
Broccoli (kg)	1,55-2,58	1,29-2,58	1,29	-	-
Gemüsepaprika (kg)	3,10-5,98	2,78-5,98	2,99	-	-
Möhren (kg)	0,75-1,49	0,75-1,57	0,79-1,29	-	-
Knollensellerie (kg)	-	-	0,99-1,79	-	0,58-0,70
Radieschen (Bd)	0,25-0,60	0,29-0,69	0,59	0,15-0,18	-
Porree (kg)	1,60-3,00	1,49-3,01	0,79-1,99	-	0,92-1,01
Zwiebeln (kg)	0,85-1,39	0,85-1,49	0,99-1,29	0,20-0,22	-
Zucchini (kg)	0,69-2,00	0,79-1,59	1,49	-	-
Salatgurken (Stk)	0,39-0,80	0,35-0,89	0,69-0,79	-	0,12-0,23
Rispen Tomaten (kg)	1,48-3,98	1,06-4,75	3,49	-	1,05-1,34

\*) Handelskl. I, wenn nicht anders angegeben / Erzeuger- bzw. Großhandelsabgabepreise in €, o. MwSt.

Quelle: LWK RLP, ZMP, Großmärkte

## Speisekartoffeln



Preise vom: 23.05.06		RLP-Nord	RLP-Süd	Hessen
<b>Erzeugerpreise, €/dt, ohne MwSt. lose,</b>	1	16,00	-	12,00-20,00
frei Rampe, vor Abzug Sortierkosten	2	14,00	-	11,00-15,00
<b>Preistendenz</b>		fest	-	ausgeglichen
<b>Direktabsatz Erzeuger-Verbraucher</b>	1	32,00-52,00	32,00-69,00	-
<b>€/dt, inkl. MwSt., in 10 + 12,5 kg Säcken</b>	2	32,00-50,00	32,00-59,00	-
<b>Direktabsatz Erzeuger-Verbraucher</b>	1	40,00-70,00	44,00-74,00	-
<b>€/dt, inkl. MwSt., in 5 kg Säcken</b>	2	40,00-60,00	34,00-64,00	-
<b>Großhandelsabgabepreise</b>				
<b>E/dt, ohne MwSt., mit Sack,</b>	1	20,00-33,00		24,00-30,00
Mindestabgabe eine Palette	2	18,00-26,00		21,00-24,00
<b>Kleinverkaufspreise LEH, Discounter</b>	1	60,00		-
<b>€/dt, inkl. MwSt. in 5 kg-Netzen</b>	2	60,00		-

1 = festkochende Sorten, 2 = vorw. festkochende Sorten

Quelle: LWK RLP; LLH

## Öko-Produkte



Ab-Hof Preise an Endverbraucher in €/kg, inkl. MwSt. vom 19.05.2006

Produkte	von - bis	Ø
Eissalat (Stk)	1,40-2,19	1,57
Feldsalat gewaschen (kg)	11,00-23,80	15,79
Rhabarber (kg)	1,80-4,99	3,25
Spinat gew. (kg)	2,80-5,99	4,40
Porree (kg)	2,30-6,00	4,21
Zwiebeln braun (kg)	0,80-2,00	1,48
Kopfsalat (Stk)	0,90-2,40	1,48
Mangold (kg)	3,00-4,75	3,80
Rettich-schwarz (kg)	1,35-2,60	2,09
Weißkohl (kg)	1,40-2,50	1,88
Kohlrabi (Stk)	0,80-1,70	1,27
Radieschen 10er Bd	0,89-2,00	1,33
Salatgurken (Stk)	1,43-2,50	1,76
Spargel weiß 16-26 mm (kg)	6,30-12,40	10,88
Dill (Bd.)	0,75-1,39	1,09
Rote Beete (kg)	1,30-2,95	1,72
Rucola (Bd.)	0,70-1,50	1,12
Basilikum (Topf)	1,12-2,50	1,72
Schnittlauch (Bd.)	0,50-1,49	1,02
Topinambur (kg)	2,50-3,85	3,45
Wuzelpetersilie (kg)	2,50-4,50	3,82
Kresse (Schale)	0,59-1,20	0,89
Petersilie (Bd)	0,69-1,40	1,06
Äpfel Ø aller Sorten (kg)	2,20-4,40	3,04

Quelle: ZMP Bonn

## Wareterminbörse



**Amsterdam (Euronext) 22.05.2006**

Schlussnot. f. **Industriekartoff.** (Bintje u.a.)

Menge: 25 t; >50 mm, max. 65 Knollen / 10 kg

Liefermonat	Umsatz	Euro/t	Vorwoche
Juni '06	0	174,00	174,50

**Hannover (RMX) 22.05.2006**

Schlussnot. für **Speisekartoffeln**

Menge: 25 t; vorwiegend festkochende Sorten;

(Agria, Bintje u.a.) Knollengr. 40 mm+ mit mind. 60 % 50 mm+; div. Lieferorte in Deutschland

Monat	Umsatz	Euro/t	Vorwoche
Nov. '06	0	82,00	82,00
Feb. '07	0	89,00	90,00
Apr. '07	0	99,00	100,00

Quelle: Agrikon GmbH Köln; RMX Hannover

## Bundesweite Preis-Infos



Per Anrufbeantworter (0,69 € / Min.)

**Info Eierpreise:** (0900)11904 -13

**Info Schlachtschweine/ZMP-Preis:** -10

**Info 4.DVO Schweine/Rinder:** -11

**Info Getreide, Ölsaaten:** -12

**Info Obst / Gemüse:** -14

ZMP