



Landwirtschaftskammer
Rheinland-Pfalz

Markt- und Preisinformation

der LWK Rheinland-Pfalz und des Landesbetriebs Landwirtschaft Hessen (LLH), zusammengestellt von der LWK Rheinland-Pfalz. Preise und Termine ohne Gewähr.



Landesbetrieb Landwirtschaft
Hessen

Aktuelles Markttelegramm

Tierische Erzeugnisse

- Schlachtrinder:** Absatzschwierigkeiten im Inland und im Export am Schlachtrindermarkt. Erzeugerpreise für Jungbullen unter Druck, weibliche Kategorien aufgrund des knappen Angebots noch stabil. Schlachtkälbermarkt unverändert ruhig.
- Schlachtschweine:** Nachfragebelebung im saisonüblichen Rahmen und ein rückläufiges Angebot bedingen behauptende Erzeugerpreise am Schlachtschweinemarkt.
- Ferkel:** Ausgeglichene Angebots- und Nachfrageverhältnisse. Bundesweit weitgehend stabile, unveränderte Ferkelpreise, gestützt durch die freundliche Stimmung am Schlachtschweine-
- Nutzkälber:** Das nicht zu umfangreiche Angebot wird stetig nachgefragt. Preise fortgesetzt stabil.
- Eier/Geflügel:** Konsumrückgang im saisonüblichen Maß bedingt fortgesetzt Druck auf die Erzeugerpreise am Eiermarkt; Angebot gut ausreichend. Freilandhaltung ab dem 15.05.06 in risikofreien Gebieten wieder möglich. Freundliche Tendenz am Geflügelmarkt.

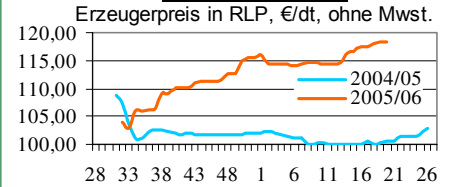
Pflanzliche Erzeugnisse und Futtermittel

- Getreide und Ölsaaten:** Die übergebieltliche Nachfrage nach Brot- und Futterweizen bleibt ungebrochen; der verspätete Vegetationsbeginn bedingt erhöhten Anschlußbedarf der Verarbeiter. Bei geräumten Erzeuger- und Erfasserglägern hoffen die Mühlen nun auf Weizenfreigaben aus der Intervention. Weizenkurse fortgesetzt fest aber meist nur mit nominellem Charakter. Futtergerste bei leicht belebter Nachfrage ebenfalls fester bewertet. Kurse am Rapsmarkt behauptend, steigendes Interesse an Vorkontrakten für die neue Ernte. In weiten Landesteilen führt die anhaltende Trockenheit zu ersten Schäden in den Beständen.
- Futtermittel:** Die Preissituation am regionalen Futtermittelmarkt ist geprägt von verteuerten Rohstoffen im energetischen Sektor und niedrigen Kursen am Proteinmarkt. Schweine- und Geflügel-futter tendieren fest, Rinderfutter meist unverändert. Sojaschrotkurse nach Terminmarkt-vorgaben weiterhin günstig bewertet; Rapsschrot bei verbesserter Angebotssituation deutlich im Preis nachgebend. Umsätze trotz verspätetem Vegetationsbeginn weiter schwach.
- Kartoffeln:** Lagerware verliert weiter an Bedeutung. Nachlassende Kurse für italienische Frühkartoffeln schwächt die Nachfrage für alterntige Kartoffeln ab. Ab-Hof-Vermarkter demgegenüber immer noch von regem Käuferinteresse an Vorjahreseernte. Entwicklung der Frühkartoffelbestände durch günstige Witterungsbedingungen gut. Vegetationsrückstand beträgt dennoch etwa 8 - 10 Tage.

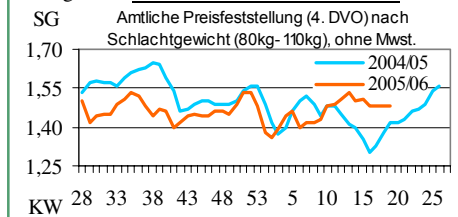
Quelle: LWK RLP / ZMP Bonn / ED

Blick in den Markt

Braugerste (frei)



Schlachtschweine HdKl. E



Warenerminbörsen

Hannover (RMX)

Liefermon.	Umsatz	Euro/t	Vorwoche
Schlussnotierungen für EU Weizen 16.05.2006			
Menge: 50 t; 76kg/hl, 11%Prot., 220s. Fallz., 15% H ₂ O			
Lieferpunkte: Mittellandkanal, Main, Mosel			
Sept. '06	0	115,00	111,50
Dez. '06	0	117,00	115,50
Schlussnotierungen für Braugerste 16.05.2006			
Menge: 50 t; max. 11,5% Protein, >90% Vollkorn, >95% Keimenergie, >93% sortenrein; div. Sorten, u.a. Scarlett, Barke.			
Lieferorte: u.a. fca/fob Oberrhein / Mosel			
Sept. '06	0	127,50	125,50
Nov. '06	0	129,50	127,50

Paris (MATIF)

Schlussnotierungen für Exportweizen 16.05.2006			
Menge: 50 t; 76 kg/hl, intervent.-fähig; Lieferort Rouen			
Sept. '06	0	114,25	111,50
Nov. '06	107	116,00	114,50
Jan. '07	111	117,50	115,75
März '07	0	118,50	116,50
Mai '07	1	120,75	117,75
Sept. '07	0	117,75	115,50
Schlussnotierungen für Raps 16.05.2006			
Menge: 50 t; div. Lieferorte in Dtschl./Frankr.			
Aug. '06	1463	247,75	242,00
Nov. '06	801	252,75	247,75
Feb. '07	118	256,75	251,50
Mai '07	103	260,00	255,00
Aug. '07	75	254,00	251,50
Nov. '07	0	255,25	253,00

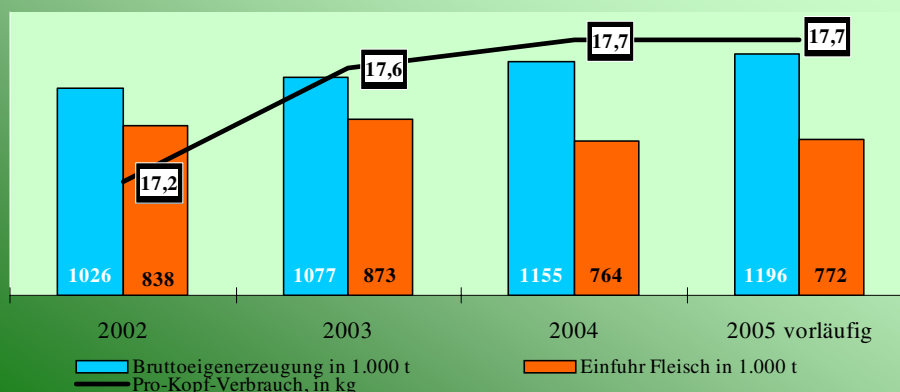
Schlussnotierungen für Mais 16.05.2006

Menge: 50 t; 15% Feuchte, 4% Bruchkör./Lief. Atlantic			
Juni '07	0	129,25	127,75

Quelle: RMX Hannover; Matif

Aktuelle Marktgrafik

Entwicklung des deutschen Geflügelmarktes



Quelle: ZMP Geflügel, 16/06, Grafik: LWK RLP, A.S.

Erzeugerpreise für Getreide, Ölfrüchte und Körnerleguminosen



Einkaufspreise des Agrarhandels, frei Erfasser, für Standardqualität, in €/t, ohne MwSt.							Streckengeschäfte		
Erfassungsdatum: 16.05.2006	Hessen			Rheinland-Pfalz			Hessen	RLP	
* = Sonderverträge (bis 123,00 €/t)	Spanne	Landes-Ø	Vorwoche	Spanne	Landes-Ø	Vorwoche	Ab-Hof Ø	Ab-Hof Ø	Franko Ø
Eliteweizen, > 14% Rohprotein	107,00-120,00	113,45	111,55	104,00-115,00	111,30	111,30	120,80	116,15	119,75
Qualitätsweizen (A)	102,00-115,00	107,15	106,75	100,00-112,50	107,15	106,75	112,10	110,50	114,00
Brotweizen (B)	98,00-112,50	104,25	102,30	97,50-110,00	103,00	102,60	109,45	107,00	110,75
Mahl- bzw. Brotroggen, FZ>120	100,00-110,00	103,75	103,95	105,00-112,00	107,70	107,70	108,65	112,65	-
Futterroggen	92,00-100,00	94,40	93,00	-	-	-	103,00	-	-
Sommer-Braugerste (freie Ware)	105,00-117,50	115,15	115,45	112,00-122,50	118,35	118,35	120,30	122,80	125,20
Sommerbraugerste E'06 *	-	-	-	105,00-110,00	-	-	-	-	-
Futtergerste, >62 kg/hl	95,00-102,00	98,15	97,35	94,00-97,50	94,60	93,75	103,40	99,80	103,25
Futterweizen	99,00-107,50	102,15	101,10	97,50-105,00	101,35	100,90	108,00	105,90	109,40
Qualitätshafer >52 kg/hl	105,00-115,00	109,90	109,90	95,00-105,00	98,35	101,60	115,00	104,70	-
Futterhafer, >48 kg/hl	95,00-105,00	99,85	99,20	90,00-100,00	91,40	91,25	107,00	94,80	-
Körnermais	-	-	-	108,00-110,00	108,65	108,65	-	112,80	116,30
Triticale	95,00-105,00	98,10	97,10	90,00-95,00	92,75	92,30	103,40	96,80	99,80
W.-Raps food (freie Ware)	215,00-225,00	219,60	218,95	210,00-218,00	212,70	212,30	224,80	218,50	221,50
W.-Raps food E.'06	-	-	-	215,00-225,00	218,15	217,60	-	-	-

Quelle: LLH; LWK RLP

Börsennotierungen für Getreide, Ölsaaten und Futtermittel



Großhandelsabgabepreise in €/t, o. MwSt.; überwiegend frei Fuhr/Waggon bzw. Mühle/Station bei sofortiger Lieferung;

Quelle: "Warenbörsen der angegebenen Orte"

G=Geld, B=Brief, PS=Papiersack, lo=lose

Börsen	Köln	Mannheim	Würzburg	Frankfurt	Dortmund	Paderborn
Notierungen am:	12.05.2006	15.05.2006	12.05.2006	04.05.2006	04.05.2006	08.05.2006
Brotweizen 11,5 % 220 FZ	128,00	122,00-123,00	117,00-120,00	122,00-126,00	128,00-130,00	129,00-130,00
A-Weizen > 13 / 13,5 % / 250 FZ	-	125,00-128,00	121,00-123,00	128,00-132,00	-	-
E-Weizen 14,5%/50-55Sedi/250-280FZ	-	135,00-137,00	130,00	138,00-142,00	-	-
Futterweizen > 70 / 72 kg/hl	128,00 B	120,00-121,00	117,00-120,00	119,00-122,00	128,00-130,00	129,00-130,00
Brotroggen > 120 FZ	-	-	130,00	128,00-132,00	-	124,00-126,00
Braugerste, Inland	-	147,00-149,00	136,00	-	-	-
Futtergerste > 62 kg/hl	114,00	104,00-106,00	110,00-115,00	99,00-102,00	116,00-118,00	118,00-119,00
Qualitätshafer > 52/53 kg/hl	145,00	-	-	-	133,00-136,00	133,00-135,00
Triticale (max. 10 % Auswuchs)	-	110,00-112,00	-	-	123,00-125,00	124,00-126,00
Mais	-	124,00-125,00	125,00-126,00	-	134,00-136,00	135,00-136,00
Raps	244,00 G	247,00-248,00	232,00-235,00	236,00-238,00	238,00-240,00	240,00
Milchl.futter: Est II, 20 % RP	-	130,00-135,00	-	-	-	-
Milchl.futter: Est III, 18 % RP	-	133,00-135,00	-	-	-	-
Ferkelstarter >13,8 MJ ME/kg, 18%RP	-	250,00-260,00	-	-	-	-
Schweinemastfutter 13 MJ, 16%RP	-	145,00-155,00	-	-	-	-
Legehennenalleinfutter: 11,4 MJ	-	195,00-205,00	-	-	-	-
Sojaschrot, 43-44 % RP	176,00 B	179,00-180,00	173,00-175,00	-	171,00-172,00	170,00
Rapsschrot	94,00 B	105,00-107,00	102,00-105,00	-	101,00	100,00-101,00
Weizenkleie	93,00 B	64,00-67,00	-	64,00-68,00	73,50	65,00-70,00
Roggenkleie	-	59,00-62,00	-	-	-	-
Melasseschnitzel	103,00 B	106,00-107,00	-	-	101,00	101,00-102,00
Wiesenheu, 1. Schnitt, kl. Ballen	87,50-95,00	-	-	-	132,00-137,00	-
Wiesenheu, 1. Schnitt, Großballen	65,00-80,00	-	-	-	123,00-129,00	-
Weizenstroh, kleine Ballen	45,00-55,00	-	-	-	70,00-76,00	-

Die Konditionen und Paritäten der Börsen sind z. T. sehr unterschiedlich. Die Preise sind nicht unmittelbar vergleichbar.

Preistendenzen sind jedoch im zeitl. Vergleich der jeweiligen Börsennotierungen erkennbar.

Aktuelle Preisinfos aus Rheinland-Pfalz und Hessen



Vorabinfos per Anrufbeantworter der
LWK RLP: 0671-793-200
Montags ab 16:00 Uhr:
Ringferkelpreise, Preisempfehlung für
Schlachtschweine aus Nordw.-Deutschland
Dienstags ab 16:00 Uhr:
Schlachtstättenpreise, Erzeuger-Metzger-
Notierungen, Preise 4. DVO, Nutzkälber

Weitere Informationen der
Landwirtschaftskammer Rheinland-Pfalz
Burgenlandstraße 7
55543 Bad Kreuznach
Referat 25 Marktinformation
www.lwk-rlp.de
E-Mail: markt@lwk-rlp.de
Tel.: 0671-793-107

Weitere Informationen des
Landesbetriebs Landwirtschaft Hessen
Fachgebiet 24 - Marktinformation
Kölnische Straße 48-50
34117 Kassel
www.agrarberatung-hessen.de
E-Mail: marktinfo@hdlgn.de
Tel.: 0561/7299-267

Erzeugerpreise für Rinder frei Schlachtstätte



Amtliche Preisfeststellung (4. DVO) für Schlachtrinder, Preisgebiet Rheinland-Pfalz und Hessen, Preise in €/kg Schlachtgewicht frei Schlachtstätte, o. MwSt. Quelle: ADD Trier

Anzahl Meldungen: 8 Stück: 1.561 Schlachtzeitraum: 08.05.-14.05.06

Kategorie	Handelsklasse	Stück	Preisspanne*	Ø-Preis	Kg/Stück	Ø-Preis Vorw.
Jungbullen	U 3	11	2,90-3,45	3,34	405,25	3,35
	U 1-5	32	3,00-3,64	3,37	400,73	3,37
	R 2	20	3,28-3,47	3,39	362,48	3,41
	R 3	52	3,00-3,40	3,32	380,40	3,34
	O 2	15	2,82-3,15	2,95	341,13	2,93
	O 3	63	2,70-3,05	2,84	360,14	2,98
	P 1-5	30	2,19-2,52	2,37	278,41	2,46
	E-P insg.	221	-	3,04	358,76	3,06
Kühe	R 3	58	2,49-2,68	2,61	347,87	2,59
	O 2	53	1,98-2,51	2,37	289,09	2,33
	O 3	271	2,00-2,51	2,44	319,12	2,43
	O 4	81	1,98-2,51	2,47	351,45	2,42
	P 1	215	1,43-1,79	1,68	225,66	1,68
	P 2	119	1,56-1,96	1,87	245,26	1,90
	P 3	107	1,85-2,08	2,02	263,40	2,06
	E-P insg.	1.016	-	2,21	290,61	2,18
Färsen	R 3	36	2,24-2,97	2,80	295,32	2,88
	O 3	76	2,43-2,80	2,49	289,68	2,49
	O 4	22	2,46-2,50	2,47	304,45	2,42
	O 1-5	117	2,35-2,80	2,46	286,18	2,44
	P 1-5	39	1,62-2,14	1,89	203,78	1,94
		E-P insg.	208	-	2,45	273,18

Schlachtzeitraum: Amtliche Preisfeststellung (4. DVO) für Schlachtrinder im Preisgebiet

Kategorie	HdKl.	Baden-Württemberg				Nordrhein-Westfalen			
		Preisspanne	Ø-Preis	Vorwo	Kg/Stk.	Preisspanne	Ø-Preis	Vorwo	Kg/Stk.
Jungbullen	R3	3,19-3,34	3,22	3,27	383,00	3,06-3,29	3,16	3,21	397,90
	O3	2,80-2,93	2,89	2,94	361,00	2,78-2,91	2,80	2,87	364,10
Kühe	R 3	2,62-2,71	2,66	2,64	359,00	2,58-2,63	2,61	2,60	354,20
	O 3	2,33-2,54	2,48	2,46	320,00	2,45-2,57	2,49	2,48	323,50
Färsen	R 3	2,85-3,18	2,94	2,94	304,00	2,72-2,96	2,79	2,79	315,90
	O 3	2,45-2,94	2,52	2,53	285,00	2,39-2,50	2,46	2,45	289,30

Umfrage der Landwirtschaftskammer Rheinland-Pfalz

Erzeugerpreise für Nutzkälber ab Hof



1. u. 2. Qualität, zur Bullen- bzw. Kälbermast geeignet; Alter ab 14 Tage; ca. 40 bis 60 kg LG in €/St.; inkl. MwSt., nach allen Vermarktungsabzügen

Region	Hessen				Rheinland-Pfalz			
	Stck.	Preis-spanne	Ø-Preis akt. Woche	Vorw.	Stck.	Preis-spanne	Ø-Preis akt. Woche	Vorw.
Bullenkälber								
Holstein sbt.	554	174-243	225	223	334	150-250	208	194
Holstein rbt.	41	211-251	237	232	68	130-250	225	208
Kreuzungen	13	262-296	284	275	27	150-350	268	255
Fleckvieh	7	305-360	338	326	-	-	-	-
Mutterkälber								
Holstein	103	98-228	192	142	10	80-100	89	86
Kreuzungen	4	205-220	213	212	12	150-260	192	200
3. Qualität BK	-	-	-	-	15	10-100	86	100

Quelle: LLH Kassel, LWK RLP Bad Kreuznach

Erzeugerpreise für Fleckviehkälber; bis 100 kg LG, ab Hof, in € je kg LG, o. MwSt.

Region	Bayern		Baden-Württemberg		Südbaden	
	Preisspanne	Ø-Preis	Preisspanne	Ø-Preis	Preisspanne	Ø-Preis
Bullenkälber	5,57 (± 0,00)	5,59 (+ 0,06)	5,59 (+ 0,06)	5,63 (- 0,03)	5,59 (+ 0,06)	5,63 (- 0,03)
Mutterkälber	3,41 (- 0,02)	3,53 (+ 0,01)	3,53 (+ 0,01)	3,37 (+ 0,14)	3,41 (- 0,02)	3,37 (+ 0,14)

Quelle: ZMP Bonn

Akt. Schlachtstättenpreise



Preise für Schlachtrinderhälften, in €/kg SG, frei Schlachtstätte, o. MwSt.

Tierart / HdKl.	16.05.2006	Vorwoche
Jungbullen R3	3,05-3,40	3,05-3,41
Kühe O3	2,20-2,50	2,20-2,50
Färsen O3	2,25-2,75	2,25-2,80

Umfrage LWK in Schlachtstätten aus RLP

Lammfleischmarkt



Amtliche Preisfeststellung der Länder Rheinland-Pfalz, Hessen u. Nordrhein-Westfalen, in €/kg, o. MwSt., für die Woche vom

08.05.-14.05.06

Nach Schlachtgewicht pauschal abgerechnet

Gattung	Stück	Ø-Gew.	Ø-Preis
Lammfl.	393	19,27	4,40

Nach Lebendgewicht pauschal abgerechnet

Lammfl.	3.641	42,60	1,83
---------	-------	-------	-------------

Quelle: Regierungspräsidium Gießen

Schlachtlämmerpreise



Preise für junge, vollfleischige Schlachtlämmer, in €/kg LG inkl. MwSt., für die Woche vom:

15.05.-21.05.06

1,90-2,10 Eur/kg (Vw.: 1,90-2,10 Eur/kg)

Tendenz: ausgeglichener Markt

Quelle: EZG Weideland, Bitburg

Pferdemarkt Hamm



Vom			
Sch			
1. C			80
vol			70
ger			15
Ma			
Nä			06
Que			

Aufgrund der ausgebrochenen Schweinepest in NRW fand kein Pferdemarkt statt.

Auktionstermine



Zuchtvieh		Fleischrinder	
Alsfeld:	07.06.06	Krefeld:	17.10.06
Hamm:	08.06.06	Meschede:	01.12.06
Krefeld:	21.06.06	Alsfeld:	06.12.06
Bitburg:	29.06.06		
Kälber		Absetzer	
Alsfeld:	31.05.06	Krefeld:	24.05.06
Biebesheim:	14.06.06	Krefeld:	23.08.06
Münster:	21.06.06	Alsfeld:	30.08.06
Bitburg:	29.06.06	Krefeld:	20.09.06
Zuchtschweine			
Limburg:	31.05.06	Limburg:	12.07.06
Ferkel			
Limburg:	07.06.06	Limburg:	28.06.06
Schafe			
Butzbach:	12.08.06	Neuwied:	19.08.06

Erzeugerpreise für Schlachtschweine frei Schlachtstätte



Amtl. Preisfeststellung (4. DVO, nach SG (80-110 kg) u. Handelsklassen) o. MwSt.

Zeitraum:	M1	E	U	E-P	E-P Vorw.
Baden-Württemberg (Nord) (32 Betriebe, 42.677 Stück)					
gewogener Ø-Preis (€/kg)	0,99-1,25 1,09	1,39-1,59 1,47	1,20-1,42 1,33	- 1,44	- 1,44
Muskelfleisch-Anteil in Prozent	-	59,50	53,10	58,30	58,30
Rheinland-Pfalz (8 Betriebe, 17.703 Stück)					
gewogener Ø-Preis (€/kg)	0,90-1,13 1,08	1,47-1,57 1,48	1,25-1,38 1,35	- 1,42	- 1,42
Klassen-Anteil in Prozent	0,60	58,10	27,70	-	-
Muskelfleisch-Anteil in Prozent	-	58,36	52,97	55,87	56,04
Nordrhein-Westfalen (Süd) (6 Betriebe, 23.612 Stück)					
gewogener Ø-Preis (€/kg)	-	1,43-1,51 1,47	1,32-1,36 1,35	- 1,43	- 1,43
Muskelfleisch-Anteil in Prozent	-	58,80	53,10	57,10	57,00
Hessen (19 Betriebe, 4.820 Stück)					
gewogener Ø-Preis (€/kg)	1,08-1,25 1,17	1,42-1,58 1,50	1,28-1,42 1,34	- 1,46	- 1,44
Klassen-Anteil in Prozent	1,08	65,95	21,74	91,97	90,17
Muskelfleisch-Anteil in Prozent	-	58,80	53,01	56,89	56,97
Thüringen (6 Betriebe, 25.988 Stück)					
gewogener Ø-Preis (€/kg)	1,12-1,16 1,14	1,46-1,49 1,47	1,35-1,38 1,37	- 1,43	- 1,42
Muskelfleisch-Anteil in Prozent	-	58,20	53,10	56,10	56,20

Quelle für RLP: ADD Trier; für Hessen: RP Gießen; sonstige: Umfrage der LWK RLP

Akt. Schlachtstättenpreise



Basis-Preis f. Schlachtschweine, 56 % MFA
(in €/kg/SG, frei Schlachtstätte)

1. Umfrage in Schlachtstätten aus RLP	vom: 16.05.2006
Spanne: 1,43-1,49 € (Vorw.: 1,40-1,48 €)	
2. Umfrage LLH bei Kurhessischen Genossenschaften	vom: 15.05.2006
Spanne: 1,44-1,47 € (Vorw.: 1,43-1,46 €)	
ISN Notierung	
	Spanne Median
05.05.-11.05.06	ISN: 1,46-1,47 1,46
12.05.2006	ISW: 1,46-1,48 1,47
Quelle: ISN	Tel.: 09 00 / 19 00 929

Preisempf. f. Schlachtschweine



"Vereinigungspreis der Erzeugergemeinschaften"
56 % MFA, Euro-Referenzmaske, frei Schlachtst.
ohne QS-Aufschlag, in €/kg/SG, ohne MwSt.

Wochenpreis v. 12.05.06 (für 12.05.-18.05.06)

Median 1,47 (Vw.: 1,46); **Sp.: 1,46 - 1,48**

Vermarktungsmenge: 153.600 (zur Vw.: - 4.800)

Wochenpreis Sauen, M1 (05.05.-11.05.06): **1,13**

Quelle: LWK Weser-Ems; Info: 09001/190-244

Ab-Hof-Preise für Schweine



Erzeuger-Metzger-Direktverk.; **Metzgerqualität**
(Øca. 58-60% MFA; in €/kg, o.MwSt)

Schlachtzeitraum vom	08.05.-14.05.06
Gemeldete Tiere: 972; Preis je kg LG	1,35
ungerechnet auf SG (79 % Aussch.):	1,71
Preisempfehlung der EZGen aus RLP f.d. Zeitraum v.	
15.05.-21.05.06	1,36 kg LG
Quelle: LWK RLP	bzw. 1,72 kg SG

Ferkelpreise Hessen



Ab-Hof-Preise für Standard-Qualitätsferkel (25 kg),
in €/Tier, ohne MwSt., ohne Aufschläge für Mengen,
Impfungen und Direktgeschäfte, inkl. aller Qualitäts-
zuschläge, nach Abzug aller Vermarktungskosten,
für den Zeitraum vom **08.05.-14.05.06**

Anzahl: 7628	Grundpreis¹⁾	50er Gruppe²⁾
Preisspanne	45,00-50,00	53,00-56,50
Ø-Preis (Vorw.)	47,83 (47,74)	54,73 (54,41)
Zuschlag 25-30 kg LG	1,00-1,30	1,00-1,30
Zuschlag > 30 kg LG	0,40-0,80	0,40-0,80

¹⁾ Ferkel o. Zu-/Abschläge

²⁾ mit einheitl. Genetik u. Gewicht

Quelle: LLH

Ferkel Baden-Württemberg



Region	Erzielte Ø-Preise der Vorwoche ¹⁾	Notierung 15.05.2006
Hohenlohe und Ober- schwaben	in € / Stück Spanne Ø	Tendenz Folgewoche
100er Gruppe²⁾	51,00-54,00 52,20	± 0,00
Kleingruppe³⁾	41,00-48,00 45,20	± 0,00

¹⁾ gew. Ø-Preise, 25kg-Ferkel, o. Myko-Impf., o. MwSt

²⁾ Ferkel-Gruppe ca. 100 Tiere, einheitl. Genetik u. Ge-
wicht, mit QS-Status frei Vermarkter

³⁾ Ferkel-Gruppe bis ca. 35 Tiere, ohne Zu- und Ab-
schläge frei Sammelstelle

Mehrgewicht: + 1,00 EUR/kg

LLM Schwäbisch-Gmünd, Info: 0900-1810800

Ferkelpreise aus Rheinland-Pfalz / Saarland



1. Basispreise ab Hof (o. MwSt.) für Standard-Qualitätsferkel der EZ-Ringe; Ø-Gruppen-Größe:
Ringf.: 30 Stk., Aufzuchtferkel: ab 60 F./Partie; z.T. als Poolpreis; ohne Abzüge für Klein- u. Zu-
schläge für Großgruppen; ohne Kosten für Transport u. Impfungen; mit Qualitätszuschlag
"Aufzuchtstall" für den Zeitraum vom: **15.05.-21.05.06**

Die Zu- u. Abschläge für abweichende Mengen u. Qualitäten bei R-Ferkeln sind frei vereinbar!

Basis	kg	Grundpreis bzw. ± Preisveränderung zu		Zu-/Abschläge (€/kg) für	
		Spanne (€/Stück)	Vorwoche (€/Stück.)	Mehrgewicht	Mindergew.
Qualitätsring ferkel (R)	25	52,00	± 0,00	bis 30 kg 1,50 bis 35 kg 0,75	1,00 -
Aufzucht- ferkel (A)	8 30	31,42 bis 44,70 60,80 bis 67,90	± 0,00 --- + 1,40 ± 0,00 --- + 1,40	0,50-1,00 0,50-0,70	0,50-1,00 0,70-1,00

2. Verkaufspreismeldungen der Erzeugerringe aus der Vorwoche, vom 08.05.-14.05.06

Basis (kg)	Anzahl Ferkel	Preis/Ferkel (€/Stück.)		± Preisveränderung zur Vorw. (€/Stück.)	Zu-/Abschläge (€/kg) für	
		Spanne	Ø-Preis		Mehrgew.	Mindergew.
(R) 25	1.887	51,00-56,00	53,61	- 0,87	bis 1,30	bis 1,00
(A) 8	2.902	31,42-43,30	35,93	+ 3,33	0,50-1,00	0,50-1,00
(A) 30	4.332	60,80-66,50	62,42	+ 0,77	0,50-0,70	0,70-1,00

Zuschläge: Bei Kleingruppen, bis 60 Ferkel/Partie, wurden teils Abzüge bis 2,00 €/Tier, bei
Großgruppen, ab 100 bzw. 160 Tiere, Zuschläge von bis zu 4,00 €/Tier, vor MwSt., berechnet.

Herkünfte: Zwei-/Dreirassenkreuzungen, Hybriden, Systemferkel

Quelle: Landwirtschaftskammer Rheinland-Pfalz

Ferkelpreise aus Nordwest-Deutschland



Ab-Hof-Preise f. Qualitätsferkel, **100er-Gr.** o. MwSt, o. Aufschl. f. Topgenetik u. evtl. Impfbzuschl.

Zeitraum	Erzeugungregion		
	Nordrhein-Westfalen	Niedersachsen	Niedersachsen
08.05.-14.05.06			
Datenquelle*:	VHB/EZG	VHB/EZG	EZG
Basisgewicht:	25 kg	25 kg	8 kg/Systemferkel
eingekaufte Menge in Stk.	36.607	85.059	20.688
Ø-Preis in € / Stk.	52,00	52,00	34,60
Veränderung z. Vorwoche	± 0,00	± 0,00	+ 0,30
Preisspanne € / Stk.	48,00 - 57,00	47,00 - 57,50	32,50 - 37,00
Trend / Vorwoche (€/Stk)	± 0,00	± 0,00	-

*VHB = genossenschaftl. und private Handelsbetriebe; EZG = Erzeugergemeinschaften, Nieder-
sachsen: Median-Grundpreise; abweichende Partigrößen werden mit Preis auf- oder Abschlägen
versehen; Abweichungen v. Basisgewicht werden im Rheinland mit 0,75 € ansonsten zwischen
0,5 - 1,0 €/kg LG verrechnet, Zu- und Abschläge für Systemferkel ± 0,5 €/kg

Quelle: Landwirtschaftskammern Nordrhein-Westfalen und Niedersachsen

Futtermittel



Abgabepreise des Handels an die Landwirtschaft, in €/t, frei Hof/Silo (lose, ab 3 t), bzw. ab Lager (gesackt), ohne MwSt., Spannenpreise. * = Einzelmeldung

Erfassungszeitraum: Mai 2006		x = lose (> 3 t)		o = gesackt
		Rheinland - Pfalz	Hessen	
MAT, ohne Magermilchpulveranteil	o	1.100,00-1.455,00	1.000,00-1.300,00	
MAT, Magermilchpulverant. > 50 %	o	1.430,00-1.757,50	1.198,00-1.650,00	
Ergänzfutter für Aufzuchtälber, 18% RP	x	178,50-210,00	177,50-232,50	
Milchleistungsfutter 14/15 - III	x	145,00-157,00	142,50-152,00	
Milchleistungsfutter 18 - III	x	146,00-161,50	140,00-154,50	
Ferkelaufzuchtff., 13,2-13,6 MJ/kg	x	209,00-310,00	229,50-347,00	
Sauenfutter, 13,0 MJ/kg	x	195,00-233,50	167,50-232,50	
Schweinemastfutter				
Vormast, 1,0-1,15% Lysin, >13,2MJ/kg	x	168,50-208,00	157,50-195,00	
Endmast, 0,9-1,0% Lysin, >12,6MJ/kg	x	168,50-200,00	157,50-190,00	
Ergänzungsfutter Mastschw., 12,6 MJ/kg;	x	215,00-265,00	193,00-274,00	
28% Rohprotein	o	365,00	-	
Legehennenalleinfutter, 11,4 MJ/kg,	x	184,00-245,00	188,00-231,50	
0,38 % Methionin	o	345,00-418,80	-	
Broileralleinfutter, 13,4 MJ/kg	x	224,00*	-	
Putenalleinfutter., Phase 6, 11,5 MJ/kg	x	199,00*	-	
Sojaschrot, 43-44% Rohprotein	x	202,50-210,00	190,00-240,50	
	o	280,00-330,00	-	
Rapsschrot, ca. 34 % Rohprotein	x	128,00-145,00	123,50-148,00	
Weizenkleie (Normtyp)	o	200,00*	-	
Melasseschnitzel, gepreßt	x	120,00-150,00	-	
Alleinfutter f. Mastschafälmer	o	279,00-355,20	-	
Ergänzungsfutter für Zuchtschafe	x	148,00-215,00	-	
Raufutter				
Einkaufspreise des Handels, ab Hof, in €/t, o. MwSt.				
Heu, kleine HD-Ballen, 1. Schnitt		80,00-95,00	65,00-70,00	
Heu, Rundballen, 1. Schnitt		65,00-75,00	60,00-70,00	
Heu, Quaderballen, 1. Schnitt		70,00-80,00	60,00-70,00	
Stroh, kleine HD-Ballen		50,00-60,00	45,00	
Stroh, Rundballen		40,00-50,00	35,00-45,00	
Stroh, Quaderballen		45,00-55,00	35,00-45,00	
Quelle: Landwirtschaftskammer RLP, LLH				

Sauen / Ferkel Südhessen



Meldung der SK-Ringe Südhessen für Ferkel, Mykoplasmen geimpft, ab Hof, o. MwSt

Zeitraum:	22.05.-28.05.06
geimpfte Ferkel, Basis 25kg, €/Stück	49,61
Mehrgewichte (25-33 kg); €/kg LG:	1,30
Mehrgewichte (> 33 kg); €/kg LG:	0,50
deckföh. Jungsaunen, 95 kg LG; Alter 180 Tage, ab Hof, in € / St. o. MwSt	238,45
Quelle: LLH	

Ferkel Rhön-Vogelsberg



Ab-Hof-Preis -ohne MwSt.- der EZG
"Qualitätsfleisch Rhön-Vogelsberg"

für den Zeitraum:	15.05.-21.05.06
Basis 25 kg-Ferkel, €/Stück	56,00
Mehrgewicht (25-30) €/kg LG	1,28
Mehrgewicht, >30 kg:	kein Zuschlag

Hybrid-Jungsaunen



Basispreis: 5-10 Tiere/Lieferung; frei Hof; ab 90 kg LG (o. MwSt.); Zeitraum: **08.05.-14.05.06**

Spanne: 294,88 bis 321,00 Eur / Tier

Jungsaunenpreise: ohne Zu-/Abschläge bei abw.

Gruppengr., Paritäten od. div. Boni-Mali-Regel.

Quelle: Gemeldet v.: JSR; BHZP-RLP u. -Hessen, Hülsenberger Zuchtschweine

Warenterminbörsen



Hannover(RMX), Schluss-Kurse vom 16.05.2006
Schl.-schweine-Kontrakte; 8.000 ± 500 kg SG, 56 % (±3 %) MFA, 85-100 kg SG/Tier, div. Lieferorte; Frachtausgleich Münster

Liefermonat	Umsatz	€/kg SG	€/kg SG (Vorw.)
Mai '06	35	1,511	1,521
Juni '06	2	1,535	1,542
Juli '06	0	1,486	1,491
Aug. '06	0	1,492	1,487
Sept. '06	0	1,469	1,466
Okt. '06	0	1,402	1,391
Nov. '06	0	1,384	1,384
Dez. '06	0	1,384	1,383
Jan. '07	0	1,310	1,310
Feb. '07	0	1,350	1,340
März '07	0	1,370	1,350

Hannover (RMX), Schluss-Kurse vom 16.05.2006
Ferkel-Kontrakte; 100 St./25 kg LG; Cash-Settle.-Abrechn. auf Basis des "WTB-Piglet-Index"

Liefermonat	Umsatz	€/St.	€/St. (Vorw.)
Mai '06	0	53,50	52,10
Juni '06	0	48,90	47,60
Juli '06	0	45,40	45,40
Aug. '06	0	44,50	44,40
Sept. '06	0	42,50	42,30
Okt. '06	0	41,80	41,80
Nov. '06	0	43,30	43,30
Dez. '06	0	44,50	44,50
Jan. '07	0	47,00	47,00
Feb. '07	0	50,50	50,50
März '07	0	49,50	49,50

RMX Hannover

Eierpreise



Erzeugerpreise für Güteklasse A, lose, in Cent / St.

Rheinland - Pfalz vom: 15.05.-21.05.06
Hessen von : 08.05.-14.05.06

Gew.-Kl. Spanne Ø-Preis Spanne Ø-Preis

aus Käfighaltung, an Handel u. Großverbraucher, frei Empf., von 1 bis 15 Kisten à 360 Stück, o. MwSt.

Gew.-Kl.	Spanne	Ø-Preis	Spanne	Ø-Preis
XL	6,75-14,00	9,19	8,25-13,85	11,24
L	5,20-13,00	7,33	6,70-12,50	10,18
M	4,90-12,00	6,77	6,40-11,85	9,26
S	4,40-9,00	6,14	5,90-11,05	8,08

aus Käfighaltung, an Endverbraucher, lose, inkl. MwSt

Gew.-Kl.	Spanne	Ø-Preis	Spanne	Ø-Preis
XL	15,00-19,00	17,00	13,75-17,00	16,00
L	14,00-17,00	16,00	12,20-16,00	15,00
M	11,00-16,00	14,00	11,90-15,00	14,00
S	8,00-13,00	12,00	11,40-13,00	12,00

aus Bodenhaltung, an Endverbraucher, lose, inkl. MwSt.

Gew.-Kl.	Spanne	Ø-Preis	Spanne	Ø-Preis
XL	17,00-22,00	19,00	17,00-21,00	20,00
L	16,00-20,00	18,00	16,00-19,00	18,00
M	14,00-18,00	16,00	15,00-18,00	16,00
S	10,00-16,00	13,00	10,00-13,00	11,00

Quelle: Landwirtschaftskammer RLP; LLH

Ladenpreise Kl. M in €/10 St., inkl. MwSt.

Käfigh.	Spanne	Ø-Preis	Spanne	Ø-Preis
Käfigh.	0,65-0,99	0,70	0,59-1,43	0,72
Bodenh.	0,99-1,99	1,41	0,99-1,99	1,29

Quelle: ZMP

Eiernotierung Südwest vom 12. Mai 2006

Großhandelsabgabepreise an den LEH, ohne MwSt und ohne KVP, Euro/100 Stück

weißschalig

Gewichts-klasse	€/100 St.	
	09.05.06	02.05.06
XL	11,50	12,00
L	9,50	10,00
M	9,00	9,50
S	7,50	8,00

Tendenz: ausgegl. abgeschw.

braunschalig

Gewichts-klasse	€/100 St.	
	09.05.06	02.05.06
XL	11,50	12,00
L	9,50	10,00
M	9,00	9,50
S	7,50	8,00

Tendenz: ausgegl. abgeschw.

Quelle: Warenbörsen

Stuttgart / Mannheim

Verbraucher- und Erzeugerpreise für Obst und Gemüse



	Verbraucherpreise			Erzeugerpreise bei Versteigerungen*)	
	ZMP RLP inkl. MwSt. *) 16.05.2006	ZMP Hessen inkl. MwSt. *) 16.05.2006	Stichprobe Rheinland-Pfalz inkl. MwSt. *) 16.05.2006	Großmarkt Pfalz / VOG Weisenh.a.S./Ingelh. 16.05.2006	Centralmarkt Roisdorf/Straelen 16.05.2006
OBST:					
Erdbeeren (kg)	1,78-7,98	1,78-4,98	0,99-1,39	-	3,20-3,70
Rhabarber (kg)	-	-	0,79-1,49	0,40-0,50	0,20
Trauben blau (kg)	2,41-3,18	1,77-3,18	2,99	-	-
Trauben weiß (kg)	2,38-3,98	2,47-3,98	-	-	-
Tafelbirnen (kg)	1,25-2,99	1,25-2,99	2,99	-	-
Äpfel (kg):					
Elstar	-	0,80-2,45	1,99	-	-
Gala	1,11-2,19	1,25-2,26	1,99	-	-
Jonagold	0,75-1,99	0,75-2,00	-	0,43-0,45	-
Braeburn	0,83-2,98	0,93-2,55	1,99	-	-
Golden Delicious	0,75-2,00	0,75-2,07	1,99	-	-
SPARGEL:					
Spargel weiß I 16/26 (kg)	3,98-9,98	3,25-7,99	3,49-5,99	2,60-3,20	1,50-2,30
Spargel weiß II 16/26 (kg)	-	-	-	1,50-2,20	-
Grünspargel I 12/20 (kg)	-	-	-	4,00	-
Grünspargel I 10/12 (kg)	-	-	1,99-4,00	3,00	-
GEMÜSE:				Mutterstadt	
Kopfsalat (Stk)	0,45-0,89	0,49-1,29	0,59-0,69	0,20-0,22	0,20-0,29
Eissalat (Folie)	0,89-1,50	0,75-1,99	0,99-1,59	-	0,70-0,80
Feldsalat (kg)	2,95-5,93	2,95-9,92	-	2,00-3,00	3,80-4,60
Raisa (Stk)	-	-	0,69	0,28	0,18-0,20
Weißkohl (kg)	-	-	0,99	-	0,20-0,37
Wirsing (kg)	-	-	1,49	-	0,50-0,81
Chinakohl (kg)	-	-	1,49-1,99	0,40	0,40-0,52
Blumenkohl (Stk)	0,99-1,29	0,99-1,39	0,99	0,54-0,59	0,40-0,54
Chicoree (kg)	1,38-2,18	1,10-2,06	0,69	-	0,93-0,95
Kohlrabi (Stk)	0,49-0,70	0,49-0,69	0,59	0,32-0,35	0,22-0,29
Broccoli (kg)	1,18-2,58	1,09-2,58	0,69-1,29	-	-
Gemüsepaprika (kg)	2,69-4,98	2,39-5,98	2,99	-	-
Möhren (kg)	0,70-1,49	0,70-1,59	0,99-1,29	-	-
Knollensellerie (kg)	-	-	-	-	0,56-0,65
Radieschen (Bd)	0,19-1,00	0,19-0,79	0,25-0,79	0,14-0,18	0,15-0,19
Porree (kg)	1,57-2,99	1,41-3,49	1,99	0,80-0,90	0,80-0,84
Zwiebeln (kg)	0,85-1,49	0,66-1,49	0,99	0,20-0,24	-
Zucchini (kg)	0,88-1,99	0,71-2,00	0,99-1,99	-	-
Salatgurken (Stk)	0,35-1,25	0,29-0,79	0,45-0,69	-	0,23-0,36
Rispen Tomaten (kg)	1,47-3,99	1,47-3,99	1,99-2,99	-	1,45-1,70

*) Handelskl. I, wenn nicht anders angegeben / Erzeuger- bzw. Großhandelsabgabepreise in €, o. MwSt.

Quelle: LWK RLP, ZMP, Großmärkte

Speisekartoffeln



Preise vom: 16.05.06		RLP-Nord	RLP-Süd	Hessen
Erzeugerpreise, €/dt, ohne MwSt. lose,	1	16,00	-	13,00-20,00
frei Rampe, vor Abzug Sortierkosten	2	14,00	-	11,00-14,00
Preistendenz		fest	-	schwächer
Direktabsatz Erzeuger-Verbraucher	1	32,00-52,00	32,00-69,00	-
€/dt, inkl. MwSt., in 10 + 12,5 kg Säcken	2	32,00-50,00	32,00-59,00	-
Direktabsatz Erzeuger-Verbraucher	1	40,00-70,00	44,00-74,00	-
€/dt, inkl. MwSt., in 5 kg Säcken	2	40,00-60,00	34,00-64,00	-
Großhandelsabgabepreise				
E/dt, ohne MwSt., mit Sack,	1	20,00-33,00		24,00-30,00
Mindestabgabe eine Palette	2	18,00-26,00		21,00-24,00
Kleinverkaufspreise LEH, Discounter	1	60,00		-
€/dt, inkl. MwSt. in 5 kg-Netzen	2	60,00		-

1 = festkochende Sorten, 2 = vorw. festkochende Sorten

Quelle: LWK RLP; LLH

Öko-Produkte



Ab-Hof Preise an Endverbraucher in €/kg,
inkl. MwSt. vom 12.05.2006

Produkte	von - bis	Ø
Chicoree lose (kg)	4,50-7,50	6,09
Feldsalat gewaschen (kg)	11,00-23,50	16,09
Rhabarber (kg)	2,00-4,99	3,32
Spinat gew. (kg)	2,98-6,00	4,71
Porree (kg)	2,80-6,00	4,32
Zwiebeln braun (kg)	0,80-2,00	1,51
Kopfsalat (Stk)	0,90-2,00	1,54
Mangold (kg)	2,80-5,50	3,92
Rettich-schwarz (kg)	1,85-2,60	2,23
Weißkohl (kg)	1,07-2,50	1,81
Kohlrabi (Stk)	1,00-1,85	1,34
Radieschen 10er Bd	0,89-2,00	1,39
Basilikum (Topf)	1,20-2,50	1,73
Pastinaken gewaschen (kg)	1,10-3,00	2,40
Dill (Bd.)	0,80-1,39	1,12
Rote Beete (kg)	1,00-2,00	1,57
Rucola (Bd.)	0,70-1,50	1,13
Knollensellerie (kg)	1,60-2,69	2,15
Schnittlauch (Bd.)	0,70-1,50	1,05
Topinambur (kg)	2,50-4,40	3,21
Wuzelpetersilie (kg)	2,50-4,45	3,86
Kresse (Schale)	0,75-1,00	0,87
Petersilie (Bd)	0,69-1,50	1,06
Äpfel Ø aller Sorten (kg)	2,20-3,95	3,11

Quelle: ZMP Bonn

Warenterminbörse



Amsterdam (Euronext) 16.05.2006

Schlussnot. f. **Industriekartoff.** (Bintje u.a.)

Menge: 25 t; >50 mm, max. 65 Knollen / 10 kg

Liefermonat	Umsatz	Euro/t	Vorwoche
Juni '06	0	174,50	210,00

Hannover (RMX) 16.05.2006

Schlussnot. für **Speisekartoffeln**

Menge: 25 t; vorwiegend festkochende Sorten;

(Agria, Bintje u.a.) Knollengr. 40 mm+ mit mind. 60 % 50 mm+; div. Lieferorte in Deutschland

Monat	Umsatz	Euro/t	Vorwoche
Nov. '06	0	82,00	82,00
Feb. '07	0	90,00	90,00
Apr. '07	0	100,00	101,00

Quelle: Agrikon GmbH Köln; RMX Hannover

Bundesweite Preis-Infos



Per Anrufbeantworter (0,69 € / Min.)

Info Eierpreise: (0900)11904 -13

Info Schlachtschweine/ZMP-Preis: -10

Info 4.DVO Schweine/Rinder: -11

Info Getreide, Ölsaaten: -12

Info Obst / Gemüse: -14

ZMP