



Landwirtschaftskammer
Rheinland-Pfalz

Markt- und Preisinformation

der LWK Rheinland-Pfalz und des Landesbetriebs Landwirtschaft Hessen (LLH), zusammengestellt von der LWK Rheinland-Pfalz. Preise und Termine ohne Gewähr.



Landesbetrieb Landwirtschaft
Hessen

Aktuelles Markttelegramm

Tierische Erzeugnisse

- Schlachtrinder:** Der saisonal üblich schwachen Nachfrage am Schlachtrindermarkt steht ein weiter rückläufiges Angebot, vor allem an weiblichen Kategorien, gegenüber. Die Erzeugerpreise tendieren meist stabil, für Jungbullen teilweise etwas schwächer.
- Schlachtschweine:** Nachfragebelebung am Schlachtschweinemarkt durch freundlichen Start der Grillsaison. Erzeugerpreise bei bedarfsdeckendem Angebot auf erreichter Basis stabil.
- Ferkel:** Angebot und Nachfrage stehen sich auf regionalem Niveau ausgeglichen gegenüber. Unveränderte Preise, dem Bundestrend folgend.
- Nutzkälber:** Das nicht zu umfangreiche Angebot findet zu unveränderten Preisen seine Abnehmer. Gut mastfähige Kälber bleiben gefragt.
- Eier/Geflügel:** Die durchgreifende Befestigung am Eiermarkt bleibt aufgrund verhaltener Nachfrage des LEH und der Produktenindustrie vorerst aus. Bei teils umfangreichem Angebot geraten die Erzeugerpreise wieder unter Druck. Geflügelmarkt mit Beginn der Grillsaison weiter auf Erholungskurs.

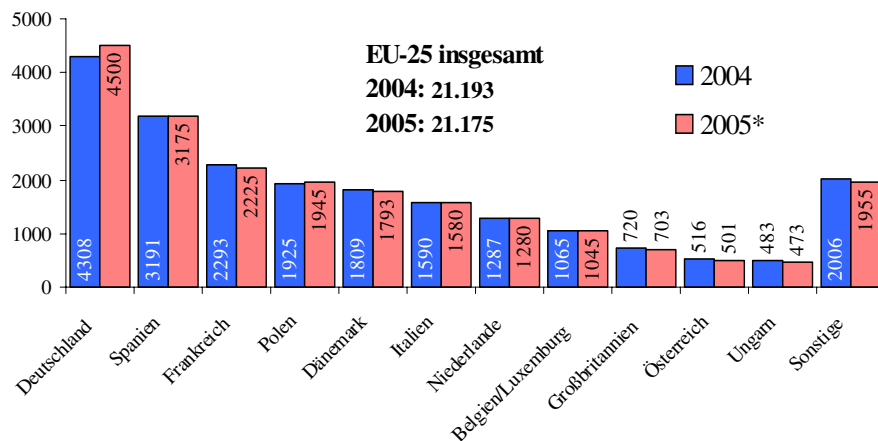
Pflanzliche Erzeugnisse und Futtermittel

- Getreide und Ölsaaten:** Die Vorräte an frei verfügbarer Ware am Getreidemarkt schwinden zusehens, Läger des hiesigen Erfassungshandels und der Erzeuger weitestgehend geräumt. Die Nachfrage der Mischfutterindustrie nach Weizen in B- und C- Qualität bleibt ungebrochen, Umsätze kommen mangels Angebot jedoch kaum zustande. Fortgesetzt feste Preisvorgaben beim Weizen stabilisieren den Gesamtmarkt, auch Notierungen für Ware der neuen Ernte mit fester Tendenz. Kurse am Rapsmarkt nach Vorgaben der Terminmärkte mit wenig Bewegung, aber freundlicher Tendenz.
- Futtermittel:** Die Kurse für Sojaschrot verharren auf niedrigem Niveau, bei umfangreichem Angebot ist das Kaufinteresse bei Handel und Konsum etwas abgeflacht. Rapsschrotkurse bei zunehmendem Angebot unter Druck, wegen der fehlenden Nachfrage kommen kaum Abschlüsse zustande. Mühlennachprodukte und Zuckerschnitzel im Sog des festen Getreidemarktes mit behauptenden Kursen.
- Kartoffeln:** Nachfrage nach Frühkartoffeln dominierend. Herkunft im Wesentlichen Ägypten und Israel. Fester Markt mit konstanten Preisen auch bei Restmengen altertümiger Kartoffeln. Landwirtschaftliche Direktvermarkter haben noch Interesse an Kartoffeln aus der Vorjahresernte.

Quelle: LWK RLP / ZMP Bonn / ED

Aktuelle Marktgrafik

Schweinefleisch in der EU-25 wichtige Nettoerzeuger, Angaben in 1.000 t

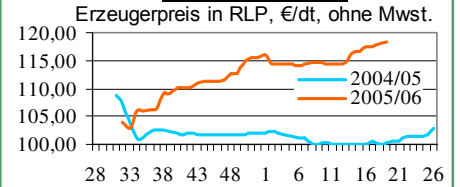


* Schätzung ZMP Bonn

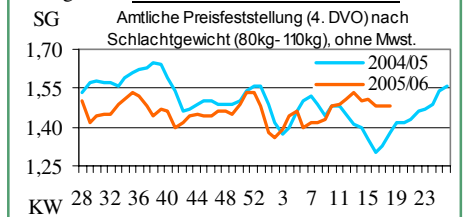
Quelle: ED, 01.04.06, Grafik: LWK RLP, J. P.

Blick in den Markt

Braugerste (frei)



Schlachtschweine HdKl. E



Warenergebnisse

Hannover (RMX)

Liefermon.	Umsatz	Euro/t	Vorwoche
Schlussnotierungen für EU Weizen 09.05.2006			
Menge: 50 t; 76kg/hl, 11%Prot., 220s. Fallz., 15% H ₂ O			
Lieferpunkte: Mittellandkanal, Main, Mosel			
Sept. '06	0	111,50	111,50
Dez. '06	0	115,50	114,00
Schlussnotierungen für Braugerste 09.05.2006			
Menge: 50 t; max. 11,5% Protein, >90% Vollkorn, >95% Keimenergie, >93% sortenrein; div. Sorten, u.a. Scarlett, Barke.			
Lieferorte: u.a. fca/fob Oberrhein / Mosel			
Sept. '06	0	125,50	124,50
Nov. '06	0	127,50	126,50

Paris (MATIF)

Schlussnotierungen für Exportweizen 09.05.2006			
Menge: 50 t; 76 kg/hl, intervent.-fähig; Lieferort Rouen			
Mai '06	99	114,25	113,75
Sept. '06	0	111,50	111,00
Nov. '06	288	114,50	113,00
Jan. '07	35	115,75	114,25
März '07	0	116,50	115,50
Mai '07	8	117,75	116,75
Schlussnotierungen für Raps 09.05.2006			
Menge: 50 t; div. Lieferorte in Dtschl./Frankr.			
Aug. '06	381	242,00	240,25
Nov. '06	346	247,75	245,00
Feb. '07	161	251,50	249,00
Mai '07	80	255,00	252,00
Aug. '07	74	251,50	248,75
Nov. '07	0	253,00	248,75

Schlussnotierungen für Mais 09.05.2006

Menge: 50 t; 15% Feuchte, 4% Bruchkör./Lief. Atlantic			
Juni '07	0	127,75	126,00

Quelle: RMX Hannover; Matif

Erzeugerpreise für Getreide, Ölfrüchte und Körnerleguminosen



Einkaufspreise des Agrarhandels, frei Erfasser, für Standardqualität, in € / t, ohne MwSt.							Streckengeschäfte		
Erfassungsdatum: 09.05.2006	Hessen			Rheinland-Pfalz			Hessen	RLP	
* = Sonderverträge (bis 123,00 €/t)	Spanne	Landes-Ø	Vorwoche	Spanne	Landes-Ø	Vorwoche	Ab-Hof Ø	Ab-Hof Ø	Franko Ø
Eliteweizen, > 14% Rohprotein	107,00-120,00	111,55	110,55	104,00-115,00	111,30	111,45	116,15	116,15	119,25
Qualitätsweizen (A)	102,00-115,00	106,75	104,50	100,00-112,50	106,75	106,75	111,75	110,00	113,75
Brotweizen (B)	98,00-110,00	102,30	101,35	97,50-110,00	102,60	102,45	107,35	106,35	110,75
Mahl- bzw. Brotroggen, FZ>120	100,00-110,00	103,95	102,50	105,00-112,00	107,70	107,70	108,80	112,65	-
Futterroggen	90,00-100,00	93,00	92,50	-	-	-	105,00	-	-
Sommer-Braugerste (freie Ware)	115,00-117,50	115,45	114,95	112,00-122,50	118,35	118,00	120,30	123,00	125,50
Sommerbraugerste E'06 *	-	-	-	105,00-110,00	106,45	106,45	-	-	-
Futtergerste, >62 kg/hl	95,00-100,00	97,35	96,55	92,50-97,00	93,75	92,65	101,70	98,25	101,35
Futterweizen	97,00-105,00	101,10	99,45	97,50-105,00	100,90	100,45	107,15	105,10	110,35
Qualitätshafer >52 kg/hl	105,00-115,00	109,90	108,90	98,00-105,00	101,60	98,40	113,60	104,70	-
Futterhafer, >48 kg/hl	95,00-105,00	99,20	98,00	85,00-100,00	91,25	90,75	106,65	94,80	-
Körnermais	-	-	-	108,00-110,00	108,65	108,65	-	112,80	116,30
Triticale	95,00-102,00	97,10	95,90	90,00-95,00	92,30	92,10	101,60	96,80	99,80
W.-Raps food (freie Ware)	215,00-222,50	218,95	217,40	208,00-218,00	212,30	212,30	223,85	217,70	221,35
W.-Raps food E.'06	-	-	-	205,00-211,50	207,55	217,25	-	-	-

Quelle: LLH; LWK RLP

Börsennotierungen für Getreide, Ölsaaten und Futtermittel



Großhandelsabgabepreise in €/t, o. MwSt.; überwiegend frei Fuhr/Waggon bzw. Mühle/Station bei sofortiger Lieferung;
Quelle: "Warenbörsen der angegebenen Orte" G=Geld, B=Brief, PS=Papiersack, lo=lose

Börsen	Köln	Mannheim	Würzburg	Frankfurt	Dortmund	Paderborn
Notierungen am:	05.05.2006	08.05.2006	05.05.2006	04.05.2006	04.05.2006	08.05.2006
Brotweizen 11,5 % 220 FZ	125,00	119,00-121,00	116,00-120,00	122,00-126,00	128,00-130,00	129,00-130,00
A-Weizen > 13 / 13,5 % / 250 FZ	-	122,00-124,00	120,00-122,00	128,00-132,00	-	-
E-Weizen 14,5%/50-55Sedi/250-280FZ	-	132,00-134,00	130,00	138,00-142,00	-	-
Futterweizen > 70 / 72 kg/hl	123,00	119,00-120,00	115,00-117,00	119,00-122,00	128,00-130,00	129,00-130,00
Brotroggen > 120 FZ	-	-	130,00	128,00-132,00	-	124,00-126,00
Braugerste, Inland	-	146,00-148,00	136,00	-	-	-
Futtergerste > 62 kg/hl	114,00	102,00-104,00	110,00-112,00	99,00-102,00	116,00-118,00	118,00-119,00
Qualitätshafer > 52/53 kg/hl	-	-	-	-	133,00-136,00	133,00-135,00
Triticale (max. 10 % Auswuchs)	-	-	-	-	123,00-125,00	124,00-126,00
Mais	133,00	122,00-123,00	123,00-124,00	-	134,00-136,00	135,00-136,00
Raps	240,00 G	241,00-242,00	230,00-231,00	236,00-238,00	238,00-240,00	240,00
Milchl.futter: ESt II, 20 % RP	-	130,00-135,00	-	-	-	-
Milchl.futter: ESt III, 18 % RP	-	133,00-135,00	-	-	-	-
Ferkelstarter >13,8 MJ ME/kg, 18%RP	-	250,00-260,00	-	-	-	-
Schweinemastfutter 13 MJ , 16%RP	-	145,00-155,00	-	-	-	-
Legehennenalleinfutter: 11,4 MJ	-	195,00-205,00	-	-	-	-
Sojaschrot, 43-44 % RP	178,00 B	179,00-180,00	173,00-175,00	-	171,00-172,00	170,00
Rapsschrot	98,00 B	-	105,00-110,00	-	101,00	100,00-101,00
Weizenkleie	93,00 B	63,00-66,00	72,00	64,00-68,00	73,50	65,00-70,00
Roggenkleie	-	58,00-61,00	-	-	-	-
Melasseschnitzel	103,00 B	104,00-105,00	-	-	101,00	101,00-102,00
Wiesenheu, 1. Schnitt, kl. Ballen	80,00-92,50	-	-	-	132,00-137,00	-
Wiesenheu, 1. Schnitt, Großballen	65,00-80,00	-	-	-	123,00-129,00	-
Weizenstroh, kleine Ballen	45,00-55,00	-	-	-	70,00-76,00	-

Die Konditionen und Paritäten der Börsen sind z. T. sehr unterschiedlich. Die Preise sind nicht unmittelbar vergleichbar.
Preistendenzen sind jedoch im zeitl. Vergleich der jeweiligen Börsennotierungen erkennbar.

Aktuelle Preisinfos aus Rheinland-Pfalz und Hessen



Vorabinfos per Anrufbeantworter der
LWK RLP: 0671-793-200
Montags ab 16:00 Uhr:
Ringferkelpreise, Preisempfehlung für
Schlachtschweine aus Nordw.-Deutschland
Dienstags ab 16:00 Uhr:
Schlachtstättenpreise, Erzeuger-Metzger-
Notierungen, Preise 4. DVO, Nutzkälber

Weitere Informationen der
Landwirtschaftskammer Rheinland-Pfalz
Burgenlandstraße 7
55543 Bad Kreuznach
Referat 25 Marktinformation
www.lwk-rlp.de
E-Mail: markt@lwk-rlp.de
Tel.: 0671-793-107

Weitere Informationen des
Landesbetriebs Landwirtschaft Hessen
Fachgebiet 24 - Marktinformation
Kölnische Straße 48-50
34117 Kassel
www.agrarberatung-hessen.de
E-Mail: marktinfo@hdlgn.de
Tel.: 0561/7299-267

Erzeugerpreise für Rinder frei Schlachtstätte



Amtliche Preisfeststellung (4. DVO) für Schlachtrinder, Preisgebiet Rheinland-Pfalz und Hessen, Preise in €/kg Schlachtgewicht frei Schlachtstätte, o. MwSt. Quelle: ADD Trier

Anzahl Meldungen: 8 Stück: 1.343 Schlachtzeitraum: 01.05.-07.05.06

Kategorie	Handelsklasse	Stück	Preisspanne*	Ø-Preis	Kg/Stück	Ø-Preis Vorw.
Jungbullen	U 3	11	3,10-3,50	3,35	410,36	3,46
	U 1-5	26	2,70-3,53	3,37	398,25	3,44
	R 2	20	3,33-3,53	3,41	341,45	3,39
	R 3	28	2,90-3,39	3,34	379,78	3,34
	O 2	13	2,66-3,17	2,93	339,97	2,92
	O 3	60	2,87-3,18	2,98	356,59	2,95
	P 1-5	32	2,20-2,56	2,46	288,11	2,51
	E-P insg.	189	-	3,06	352,43	3,09
Kühe	R 3	38	2,44-2,68	2,59	367,70	2,54
	O 2	62	2,23-2,44	2,33	289,11	2,29
	O 3	251	2,00-2,50	2,43	323,24	2,39
	O 4	67	2,29-2,51	2,42	349,95	2,42
	P 1	191	1,52-1,80	1,68	231,58	1,68
	P 2	109	1,75-1,99	1,90	251,17	1,88
	P 3	112	1,69-2,21	2,06	273,61	2,07
	E-P insg.	930	-	2,18	293,00	2,17
Färsen	R 3	33	2,70-2,98	2,88	287,43	2,87
	O 3	51	2,40-2,50	2,49	293,36	2,46
	O 4	11	2,29-2,47	2,42	311,58	2,52
	O 1-5	72	2,25-2,52	2,44	285,13	2,44
	P 1-5	37	1,58-2,23	1,94	223,99	1,97
		E-P insg.	151	-	2,45	272,95

Schlachtzeitraum: Amtliche Preisfeststellung (4. DVO) für Schlachtrinder im Preisgebiet

Kategorie	HdKl.	Baden-Württemberg				Nordrhein-Westfalen			
		Preisspanne	Ø-Preis	Vorwo	Kg/Stk.	Preisspanne	Ø-Preis	Vorwo	Kg/Stk.
Jungbullen	R3	3,23-3,40	3,27	3,31	383,00	3,11-3,33	3,21	3,24	395,80
	O3	2,90-3,10	2,94	2,96	358,00	2,84-2,93	2,87	2,91	359,80
Kühe	R 3	2,57-2,73	2,64	2,60	356,00	2,56-2,78	2,60	2,57	358,90
	O 3	2,24-2,51	2,46	2,43	321,00	2,39-2,49	2,48	2,45	328,50
Färsen	R 3	2,85-3,26	2,94	2,92	301,00	2,73-2,95	2,79	2,81	308,60
	O 3	2,33-3,05	2,53	2,45	275,00	2,34-2,51	2,45	2,42	295,20

Umfrage der Landwirtschaftskammer Rheinland-Pfalz

Erzeugerpreise für Nutzkälber ab Hof



1. u. 2. Qualität, zur Bullen- bzw. Kälbermast geeignet; Alter ab 14 Tage; ca. 40 bis 60 kg LG in €/St.; inkl. MwSt., nach allen Vermarktungsabzügen

Region	Hessen				Rheinland-Pfalz			
	01.05.-07.05.06				08.05.-14.05.06			
Woche vom:	Stck.	Preis-spanne	Ø-Preis akt. Woche	Vorw.	Stck.	Preis-spanne	Ø-Preis akt. Woche	Vorw.
Bullenkälber								
Holstein sbt.	656	196-256	223	216	263	130-240	194	195
Holstein rbt.	61	210-273	232	229	71	150-260	208	203
Kreuzungen	22	258-283	275	276	25	150-340	255	269
Fleckvieh	11	294-349	326	327	-	-	-	-
Mutterkälber								
Holstein	12	125-150	142	126	12	60-140	86	97
Kreuzungen	14	202-234	212	209	4	180-220	200	153
3. Qualität BK	-	-	-	-	1	-	100	117

Quelle: LLH Kassel, LWK RLP Bad Kreuznach

Erzeugerpreise für Fleckviehkälber; bis 100 kg LG, ab Hof, in € je kg LG, o. MwSt.

Region	Bayern		Baden-Württemberg		Südbaden	
	01.05.-07.05.06		(Veränderungen zur Vorwoche)			
Bullenkälber	5,57 (+ 0,14)		5,53 (- 0,04)		5,66	
Mutterkälber	3,43 (- 0,01)		3,52 (+ 0,02)		3,23	

Quelle: ZMP Bonn

Akt. Schlachtstättenpreise



Preise für Schlachtrinderhälften, in €/kg SG, frei Schlachtstätte, o. MwSt.

Tierart / HdKl.	09.05.2006	Vorwoche
Jungbullen R3	3,05-3,41	3,05-3,41
Kühe O3	2,20-2,50	2,15-2,50
Färsen O3	2,25-2,80	2,20-2,75

Umfrage LWK in Schlachtstätten aus RLP

Lammfleischmarkt



Amtliche Preisfeststellung der Länder Rheinland-Pfalz, Hessen u. Nordrhein-Westfalen, in €/kg, o. MwSt., für die Woche vom

01.05.-07.05.06

Nach Schlachtgewicht pauschal abgerechnet

Gattung	Stück	Ø-Gew.	Ø-Preis
Lammfl.	621	19,40	4,42

Nach Lebendgewicht pauschal abgerechnet

Lammfl.	3.419	40,52	1,83
---------	-------	-------	-------------

Quelle: Regierungspräsidium Gießen

Schlachtlämmerpreise



Preise für junge, vollfleischige Schlachtlämmer, in €/kg LG inkl. MwSt., für die Woche vom:

08.05.-14.05.06

1,90-2,10 Eur/kg (Vw.: 1,90-2,10 Eur/kg)

Tendenz: ausgeglichener Markt

Quelle: EZG Weideland, Bitburg

Pferdemarkt Hamm



Vom			
Sch			
1. C			80
vol			70
ger			15
Ma			
Nä			06
Que			

Aufgrund der ausgebrochenen Schweinepest in NRW fand kein Pferdemarkt statt.

Auktionstermine



Zuchtvieh		Fleischrinder	
Krefeld:	17.05.06	Krefeld:	17.10.06
Bitburg:	18.05.06	Meschede:	01.12.06
Alsfeld:	07.06.06	Alsfeld:	06.12.06
Hamm:	08.06.06		
Kälber		Absetzer	
Münster:	17.05.06	Krefeld:	24.05.06
Bitburg:	18.05.06	Krefeld:	23.08.06
Alsfeld:	31.05.06	Alsfeld:	30.08.06
Biebesheim	14.06.06	Krefeld:	20.09.06
Zuchtschweine			
Limburg:	31.05.06	Limburg:	12.07.06
Ferkel			
Limburg:	07.06.06	Limburg:	28.06.06
Schafe			
Butzbach:	12.08.06	Neuwied:	19.08.06

Erzeugerpreise für Schlachtschweine frei Schlachtstätte



Amtl. Preisfeststellung (4. DVO, nach SG (80-110 kg) u. Handelsklassen) o. MwSt.

Zeitraum:	M1	E	U	E-P	E-P Vorw.
Baden-Württemberg (Nord) (33 Betriebe, 37.008 Stück)					
gewogener Ø-Preis (€/kg)	0,99-1,19 1,09	1,41-1,59 1,47	1,21-1,42 1,34	- 1,44	- 1,44
Muskelfleisch-Anteil in Prozent	-	59,60	53,00	58,30	58,40
Rheinland-Pfalz (8 Betriebe, 14.760 Stück)					
gewogener Ø-Preis (€/kg)	0,90-1,13 1,09	1,47-1,58 1,48	1,21-1,38 1,35	- 1,42	- 1,41
Klassen-Anteil in Prozent	0,90	58,20	27,40	-	-
Muskelfleisch-Anteil in Prozent	-	58,47	52,98	56,04	56,14
Nordrhein-Westfalen (Süd) (6 Betriebe, 23.251 Stück)					
gewogener Ø-Preis (€/kg)	-	1,46-1,51 1,48	1,33-1,36 1,34	- 1,43	- 1,43
Muskelfleisch-Anteil in Prozent	-	58,80	53,00	57,00	56,80
Hessen (19 Betriebe, 3.978 Stück)					
gewogener Ø-Preis (€/kg)	1,10-1,24 1,18	1,42-1,58 1,49	1,26-1,39 1,34	- 1,44	- 1,45
Klassen-Anteil in Prozent	1,31	63,93	22,00	90,17	90,10
Muskelfleisch-Anteil in Prozent	-	58,98	52,97	56,97	56,14
Thüringen (6 Betriebe, 22.439 Stück)					
gewogener Ø-Preis (€/kg)	1,12-1,16 1,13	1,45-1,49 1,47	1,35-1,38 1,36	- 1,42	- 1,42
Muskelfleisch-Anteil in Prozent	-	58,10	53,00	56,20	56,10

Quelle für RLP: ADD Trier; für Hessen: RP Gießen; sonstige: Umfrage der LWK RLP

Akt. Schlachtstättenpreise



Basis-Preis f. Schlachtschweine, 56 % MFA
(in €/kg/SG, frei Schlachtstätte)

1. Umfrage in Schlachtstätten aus RLP	vom: 09.05.2006
Spanne: 1,40-1,48 € (Vorw.: 1,40-1,48 €)	
2. Umfrage LLH bei Kurhessischen Genossenschaften	vom: 08.05.2006
Spanne: 1,43-1,46 € (Vorw.: 1,43-1,46 €)	
ISN Notierung	
	Spanne Median
28.04.-04.05.06	ISN: 1,46-1,48 1,46
05.05.2006	ISW: 1,46-1,48 1,46
Quelle: ISN	Tel.: 09 00 / 19 00 929

Preisempf. f. Schlachtschweine



"Vereinigungspreis der Erzeugergemeinschaften"
56 % MFA, Euro-Referenzmaske, frei Schlachtst.
ohne QS-Aufschlag, in €/kg/SG, ohne MwSt.

Wochenpreis v. 05.05.06 (für 05.05.-11.05.06)

Median 1,46 (Vw.: 1,46); **Sp.: 1,46 - 1,48**

Vermarktungsmenge: 158.400 (zur Vw.: + 2.700)

Wochenpreis Sauen, M1 (05.05.-11.05.06): **1,13**

Quelle: LWK Weser-Ems; Info: 09001/190-244

Ab-Hof-Preise für Schweine



Erzeuger-Metzger-Direktverk.; **Metzgerqualität**
(Øca. 58-60% MFA; in €/kg, o.MwSt)

Schlachtzeitraum vom	01.05.-07.05.06
Gemeldete Tiere: 913; Preis je kg LG	1,35
ungerechnet auf SG (79 % Aussch.):	1,71
Preisempfehlung der EZGen aus RLP f.d. Zeitraum v.	
08.05.-14.05.06	1,35 kg LG
Quelle: LWK RLP	bzw. 1,71 kg SG

Ferkelpreise Hessen



Ab-Hof-Preise für Standard-Qualitätsferkel (25 kg),
in €/Tier, ohne MwSt., ohne Aufschläge für Mengen,
Impfungen und Direktgeschäfte, inkl. aller Qualitäts-
zuschläge, nach Abzug aller Vermarktungskosten,
für den Zeitraum vom **01.05.-07.05.06**

Anzahl: 6740	Grundpreis¹⁾	50er Gruppe²⁾
Preisspanne	46,00-50,00	51,00-56,00
Ø-Preis (Vorw.)	47,74 (47,56)	54,41 (54,20)
Zuschlag 25-30 kg LG	1,00-1,30	1,00-1,30
Zuschlag > 30 kg LG	0,40-0,80	0,40-0,80

¹⁾ Ferkel o. Zu-/Abschläge

²⁾ mit einheitl. Genetik u. Gewicht

Quelle: LLH

Ferkel Baden-Württemberg



Region	Erzielte Ø-Preise der Vorwoche ¹⁾	Notierung
Hohenlohe und Ober- schwaben	in € / Stück Spanne Ø	08.05.2006 Tendenz Folgewoche
100er Gruppe²⁾	50,00-54,00 51,80	+ 0,90
Kleingruppe³⁾	41,00-48,00 44,80	+ 0,90

¹⁾ gew. Ø-Preise, 25kg-Ferkel, o. Myko-Impf., o. MwSt

²⁾ Ferkel-Gruppe ca. 100 Tiere, einheitl. Genetik u. Ge-
wicht, mit QS-Status frei Vermarkter

³⁾ Ferkel-Gruppe bis ca. 35 Tiere, ohne Zu- und Ab-
schläge frei Sammelstelle

Mehrgewicht: + 1,00 EUR/kg

LLM Schwäbisch-Gmünd, Info: 0900-1810800

Ferkelpreise aus Rheinland-Pfalz / Saarland



1. Basispreise ab Hof (o. MwSt.) für Standard-Qualitätsferkel der EZ-Ringe; Ø-Gruppen-Größe:
Ringf.: 30 Stk., Aufzuchtferkel: ab 60 F./Partie; z.T. als Poolpreis; ohne Abzüge für Klein- u. Zu-
schläge für Großgruppen; ohne Kosten für Transport u. Impfungen; mit Qualitätszuschlag
"Aufzuchtstall" für den Zeitraum vom: **08.05.-14.05.06**

Die Zu- u. Abschläge für abweichende Mengen u. Qualitäten bei R-Ferkeln sind frei vereinbar!

Basis	kg	Grundpreis bzw. ± Preisveränderung zu		Zu-/Abschläge (€/kg) für	
		Spanne (€/Stück)	Vorwoche (€/Stück.)	Mehrgewicht	Mindergew.
Qualitätsring ferkel (R)	25	52,00	± 0,00	bis 30 kg 1,50 bis 35 kg 0,75	1,00 -
Aufzucht- ferkel (A)	8	31,42 bis 43,30	± 0,00 --- + 1,20	0,50-1,00	0,50-1,00
	30	60,80 bis 66,50	± 0,00 --- + 1,40	0,50-0,70	0,70-1,00

2. Verkaufspreismeldungen der Erzeugerringe aus der Vorwoche, vom 01.05.-07.05.06

Basis (kg)	Anzahl Ferkel	Preis/Ferkel (€/Stück.)		± Preisveränderung zur Vorw. (€/Stück.)	Zu-/Abschläge (€/kg) für	
		Spanne	Ø-Preis		Mehrgew.	Mindergew.
(R) 25	2.330	52,00-57,42	54,48	1,59	bis 1,30	bis 1,00
(A) 8	3.260	31,42-42,10	32,60	0,59	0,50-1,00	0,50-1,00
(A) 30	3.370	60,80-65,10	61,65	0,94	0,50-0,70	0,70-1,00

Zuschläge: Bei Kleingruppen, bis 60 Ferkel/Partie, wurden teils Abzüge bis 2,00 €/Tier, bei
Großgruppen, ab 100 bzw. 160 Tiere, Zuschläge von bis zu 4,00 €/Tier, vor MwSt., berechnet.

Herkünfte: Zwei-/Dreirassenkreuzungen, Hybriden, Systemferkel

Quelle: Landwirtschaftskammer Rheinland-Pfalz

Ferkelpreise aus Nordwest-Deutschland



Ab-Hof-Preise f. Qualitätsferkel, **100er-Gr.** o. MwSt, o. Aufschl. f. Topgenetik u. evtl. Impfbzuschl.

Zeitraum	Erzeugungregion		
	Nordrhein-Westfalen	Niedersachsen	Niedersachsen
01.05.-07.05.06			
Datenquelle*:	VHB/EZG	VHB/EZG	EZG
Basisgewicht:	25 kg	25 kg	8 kg/Systemferkel
eingekaufte Menge in Stk.	95.526	84.030	19.888
Ø-Preis in € / Stk.	52,00	52,00	34,30
Veränderung z. Vorwoche	± 0,00	± 0,00	± 0,00
Preisspanne € / Stk.	48,00 - 57,00	47,00 - 57,50	32,50 - 37,00
Trend / Vorwoche (€/Stk)	± 0,00	± 0,00 bis - 1,00	-

*VHB = genossenschaftl. und private Handelsbetriebe; EZG = Erzeugergemeinschaften, Nieder-
sachsen: Median-Grundpreise; abweichende Partigrößen werden mit Preis auf- oder Abschlägen
versehen; Abweichungen v. Basisgewicht werden im Rheinland mit 0,75 € ansonsten zwischen
0,5 - 1,0 €/kg LG verrechnet, Zu- und Abschläge für Systemferkel ± 0,5 €/kg

Quelle: Landwirtschaftskammern Nordrhein-Westfalen und Niedersachsen

Futtermittel



Abgabepreise des Handels an die Landwirtschaft, in €/t, frei Hof/Silo (lose, ab 3 t), bzw. ab Lager (gesackt), ohne MwSt., Spannenpreise. * = Einzelmeldung

Erfassungszeitraum: April 2006		x = lose (> 3 t)		o = gesackt	
		Rheinland - Pfalz	Hessen	Rheinland - Pfalz	Hessen
MAT, ohne Magermilchpulveranteil	o	1.100,00-1.445,00	1.000,00-1.650,00		
MAT, Magermilchpulverant. > 50 %	o	1.430,00-1.737,50	1.198,00-1.850,00		
Ergänzfutter für Aufzuchtälber, 18% RP	x	178,50-210,00	173,00-232,50		
Milchleistungsfutter 14/15 - III	x	143,50-156,50	141,00-150,50		
Milchleistungsfutter 18 - III	x	146,00-160,00	135,00-157,00		
Ferkelaufzuchtff., 13,2-13,6 MJ/kg	x	204,00-310,00	223,50-340,00		
Sauenfutter, 13,0 MJ/kg	x	195,00-233,50	171,00-233,50		
Schweinemastfutter					
Vormast, 1,0-1,15% Lysin, >13,2MJ/kg	x	168,50-210,00	159,00-195,00		
Endmast, 0,9-1,0% Lysin, >12,6MJ/kg	x	168,50-202,00	157,00-190,00		
Ergänzungsfutter Mastschw., 12,6 MJ/kg;	x	206,50-265,00	200,00-293,00		
28% Rohprotein	o	365,00	-		
Legehennenalleinfutter, 11,4 MJ/kg,	x	184,00-245,00	205,00-231,50		
0,38 % Methionin	o	372,00-418,80	-		
Broileralleinfutter, 13,4 MJ/kg	x	220,00*	-		
Putenalleinfutter., Phase 6, 11,5 MJ/kg	x	195,00*	-		
Sojaschrot, 43-44% Rohprotein	x	210,00-215,00	201,00-220,00		
	o	285,00-377,50	-		
Rapsschrot, ca. 34 % Rohprotein	x	140,00-148,00	130,00-145,00		
Weizenkleie (Normtyp)	o	200,00-235,00	-		
Melasseschnitzel, gepreßt	x	120,00-145,00	-		
Alleinfutter f. Mastschafälmer	o	343,50-355,20	-		
Ergänzungsfutter für Zuchtschafe	x	148,00-215,00	-		
Raufutter					
Einkaufspreise des Handels, ab Hof, in €/t, o.MwSt.					
Heu, kleine HD-Ballen, 1. Schnitt		80,00-95,00	65,00-70,00		
Heu, Rundballen, 1. Schnitt		65,00-75,00	60,00-70,00		
Heu, Quaderballen, 1. Schnitt		70,00-80,00	60,00-70,00		
Stroh, kleine HD-Ballen		50,00-60,00	45,00		
Stroh, Rundballen		40,00-50,00	35,00-45,00		
Stroh, Quaderballen		45,00-55,00	35,00-45,00		
Quelle: Landwirtschaftskammer RLP, LLH					

Sauen / Ferkel Südhessen



Meldung der SK-Ringe Südhessen für Ferkel, Mykoplasmen geimpft, ab Hof, o. MwSt

Zeitraum:	15.05.-21.05.06
geimpfte Ferkel, Basis 25kg, €/Stück	49,28
Mehrgewichte (25-33 kg); €/kg LG:	1,30
Mehrgewichte (> 33 kg); €/kg LG:	0,50
deckföh. Jungsaunen, 95 kg LG; Alter 180 Tage, ab Hof, in € / St. o. MwSt	237,10
Quelle: LLH	

Ferkel Rhön-Vogelsberg



Ab-Hof-Preis -ohne MwSt.- der EZG
"Qualitätsfleisch Rhön-Vogelsberg"

für den Zeitraum:	08.05.-14.05.06
Basis 25 kg-Ferkel, €/Stück	56,00
Mehrgewicht (25-30) €/kg LG	1,28
Mehrgewicht, >30 kg:	kein Zuschlag

Hybrid-Jungsaunen



Basispreis: 5-10 Tiere/Lieferung; frei Hof; ab 90 kg LG (o. MwSt.); Zeitraum: 01.05.-07.05.06

Spanne: 294,74 bis 321,00 Eur / Tier

Jungsaunenpreise: ohne Zu-/Abschläge bei abw.

Gruppengr., Paritäten od. div. Boni-Mali-Regel.

Quelle: Gemeldet v.: JSR; BHZP-RLP u. -Hessen, Hülsenberger Zuchtschweine

Warenterminbörsen



Hannover(RMX), Schluss-Kurse vom 09.05.2006
Schl.-schweine-Kontrakte; 8.000 ± 500 kg SG, 56 % (±3 %) MFA, 85-100 kg SG/Tier, div. Lieferorte; Frachtausgleich Münster

Liefermonat	Umsatz	€/kg SG	€/kg SG (Vorw.)
Mai '06	8	1,521	1,510
Juni '06	7	1,542	1,529
Juli '06	5	1,491	1,478
Aug. '06	2	1,487	1,478
Sept. '06	1	1,466	1,450
Okt. '06	0	1,391	1,389
Nov. '06	0	1,384	1,371
Dez. '06	0	1,383	1,383
Jan. '07	0	1,310	1,310
Feb. '07	0	1,340	1,340
März '07	0	1,350	1,350

Hannover (RMX), Schluss-Kurse vom 09.05.2006

Ferkel-Kontrakte; 100 St./25 kg LG; Cash-Settle.-Abrechn. auf Basis des "WTB-Piglet-Index"

Liefermonat	Umsatz	€/St.	€/St. (Vorw.)
Mai '06	3	52,10	49,50
Juni '06	0	47,60	47,50
Juli '06	0	45,40	44,00
Aug. '06	0	44,40	43,70
Sept. '06	0	42,30	42,30
Okt. '06	0	41,80	39,80
Nov. '06	0	43,30	43,30
Dez. '06	0	44,50	44,50
Jan. '07	0	47,00	47,00
Feb. '07	0	50,50	50,50
März '07	0	49,50	49,50

RMX Hannover

Eierpreise



Erzeugerpreise für Güteklasse A, lose, in Cent / St.

Rheinland - Pfalz vom: 08.05.-14.05.06
Hessen von: 01.05.-07.05.06

Gew.-Kl. Spanne Ø-Preis Spanne Ø-Preis

aus Käfighaltung, an Handel u. Großverbraucher, frei Empf., von 1 bis 15 Kisten à 360 Stück, o. MwSt.

Gew.-Kl.	Spanne	Ø-Preis	Spanne	Ø-Preis
XL	6,75-14,00	9,29	8,25-13,85	11,25
L	5,20-13,00	7,51	6,70-12,50	10,19
M	4,90-12,00	6,95	6,40-11,85	9,28
S	4,38-9,00	6,35	5,90-11,05	8,10

aus Käfighaltung, an Endverbraucher, lose, inkl. MwSt

Gew.-Kl.	Spanne	Ø-Preis	Spanne	Ø-Preis
XL	15,00-19,00	17,00	13,75-17,00	16,00
L	14,00-17,00	16,00	12,20-16,00	15,00
M	11,00-16,00	14,00	11,90-15,00	14,00
S	8,00-13,00	12,00	11,40-13,00	12,00

aus Bodenhaltung, an Endverbraucher, lose, inkl. MwSt.

Gew.-Kl.	Spanne	Ø-Preis	Spanne	Ø-Preis
XL	17,00-22,00	19,00	17,00-21,00	20,00
L	16,00-20,00	18,00	16,00-19,00	18,00
M	14,00-18,00	16,00	15,00-18,00	16,00
S	10,00-16,00	13,00	10,00-13,00	11,00

Quelle: Landwirtschaftskammer RLP; LLH

Ladenpreise Kl. M in €/10 St., inkl. MwSt.

Käfigh.	Spanne	Ø-Preis	Spanne	Ø-Preis
Käfigh.	0,59-0,89	0,74	0,59-0,99	0,75
Bodenh.	0,99-2,29	1,25	0,85-1,99	1,34

Quelle: ZMP

Eiernotierung Südwest vom 5. Mai 2006

Großhandelsabgabepreise an den LEH, ohne MwSt und ohne KVP, Euro/100 Stück

weißschalig

Gewichts-klasse	€/100 St.	€/100 St.
	02.05.06	25.04.06
XL	12,00	12,00
L	10,00	10,00
M	9,50	9,50
S	8,00	8,00

Tendenz: abgeschw. abgeschw.

braunschalig

Gewichts-klasse	€/100 St.	€/100 St.
	02.05.06	25.04.06
XL	12,00	12,00
L	10,00	10,00
M	9,50	9,50
S	8,00	8,00

Tendenz: abgeschw. abgeschw.

Quelle: Warenbörsen

Stuttgart / Mannheim

Verbraucher- und Erzeugerpreise für Obst und Gemüse



	Verbraucherpreise			Erzeugerpreise bei Versteigerungen*)	
	ZMP RLP	ZMP Hessen	Stichprobe Rheinland-Pfalz	Großmarkt Pfalz / VOG	Centralmarkt
	inkl. MwSt. *) 09.05.2006	inkl. MwSt. *) 09.05.2006	inkl. MwSt. *) 09.05.2006	Weisenh.a.S./Inghel. 09.05.2006	Roisdorf/Straelen 09.05.2006
OBST:					
Erdbeeren (kg)	1,58-5,00	1,58-4,44	0,99-1,39	-	-
Rhabarber (kg)	-	-	0,79-1,49	0,40-0,50	0,20-0,25
Trauben blau (kg)	1,77-3,18	1,77-2,99	2,99	-	-
Trauben weiß (kg)	1,98-4,15	1,98-4,90	-	-	-
Tafelbirnen (kg)	1,11-2,99	0,99-2,99	2,99	-	-
Äpfel (kg):					
Elstar	1,40-2,48	0,80-2,01	1,99	-	-
Gala	1,11-2,19	1,29-2,00	1,99	-	-
Jonagold	0,79-1,99	0,79-1,99	-	-	-
Braeburn	0,86-2,39	0,93-2,08	1,99	-	-
Golden Delicious	0,75-1,99	0,83-2,00	1,99	-	-
SPARGEL:					
Spargel weiß I 16/26 (kg)	3,50-11,98	3,50-9,99	3,49-5,99	3,00-3,40	2,50-3,20
Spargel weiß II 16/26 (kg)	-	-	-	2,00-2,70	-
Grünspargel I 12/20 (kg)	-	-	-	3,90-4,00	-
Grünspargel I 10/12 (kg)	-	-	1,99-4,00	3,00	-
GEMÜSE:				Mutterstadt	
Kopfsalat (Stk)	0,39-0,99	0,49-1,29	0,59-0,69	0,22-0,26	0,20-0,28
Eissalat (Folie)	0,75-1,59	0,69-1,59	0,99-1,59	-	0,80-1,04
Feldsalat (kg)	3,45-9,84	3,45-9,93	-	2,00-3,00	3,80-4,90
Raisa (Stk)	-	-	0,69	0,28	0,25-0,36
Weißkohl (kg)	-	0,70-0,99	0,99	-	0,36-0,41
Wirsing (kg)	-	-	1,49	-	0,50-0,72
Chinakohl (kg)	-	-	1,49-1,99	0,40	0,50-0,51
Blumenkohl (Stk)	0,99-1,79	0,79-2,29	0,99	0,46-0,57	0,45-0,53
Chicoree (kg)	1,38-2,98	1,10-2,98	0,69	-	0,85-0,93
Kohlrabi (Stk)	0,35-0,79	0,39-0,69	0,59	0,35-0,37	0,30-0,50
Broccoli (kg)	1,32-2,58	1,19-2,58	0,69-1,29	-	-
Gemüsepaprika (kg)	3,18-7,00	2,89-6,98	2,99	-	-
Möhren (kg)	0,61-1,58	0,65-1,70	0,99-1,29	-	-
Knollensellerie (kg)	-	-	-	-	0,55-0,64
Radieschen (Bd)	0,25-0,99	0,29-0,79	0,25-0,79	0,14-0,18	0,15-0,25
Porree (kg)	1,41-3,25	1,49-3,50	1,99	0,80-0,90	0,80-0,90
Zwiebeln (kg)	0,79-1,49	0,86-1,49	0,99	0,20-0,24	-
Zucchini (kg)	0,76-1,98	0,82-1,63	0,99-1,99	-	-
Salatgurken (Stk)	0,29-0,79	0,29-0,74	0,45-0,69	-	0,19-0,46
Rispen Tomaten (kg)	1,58-4,26	1,38-2,00	1,99-2,99	-	1,30-2,46

*) Handelskl. I, wenn nicht anders angegeben / Erzeuger- bzw. Großhandelsabgabepreise in €, o. MwSt.

Quelle: LWK RLP, ZMP, Großmärkte

Speisekartoffeln



Preise vom: 09.05.06		RLP-Nord	RLP-Süd	Hessen
Erzeugerpreise, €/dt, ohne MwSt. lose,	1	16,00	-	13,00-20,00
frei Rampe, vor Abzug Sortierkosten	2	14,00	-	11,00-18,00
Preistendenz		fest	-	fest
Direktabsatz Erzeuger-Verbraucher	1	32,00-60,00	32,00-69,00	-
€/dt, inkl. MwSt., in 10 + 12,5 kg Säcken	2	32,00-50,00	32,00-59,00	-
Direktabsatz Erzeuger-Verbraucher	1	40,00-70,00	44,00-74,00	-
€/dt, inkl. MwSt., in 5 kg Säcken	2	40,00-60,00	34,00-64,00	-
Großhandelsabgabepreise				
E/dt, ohne MwSt., mit Sack,	1	20,00-33,00		24,00-30,00
Mindestabgabe eine Palette	2	18,00-26,00		21,00-24,00
Kleinverkaufspreise LEH, Discounter	1	60,00		-
€/dt, inkl. MwSt. in 5 kg-Netzen	2	60,00		-

1 = festkochende Sorten, 2 = vorw. festkochende Sorten

Quelle: LWK RLP; LLH

Öko-Produkte



Ab-Hof Preise an Endverbraucher in €/kg, inkl. MwSt. vom 05.05.2006

Produkte	von - bis	Ø
Chicoree lose (kg)	5,00-7,50	6,28
Feldsalat gewaschen (kg)	11,00-23,50	17,48
Rhabarber (kg)	2,50-4,99	3,60
Spinat gew. (kg)	3,30-6,90	4,84
Porree (kg)	2,80-6,45	4,39
Zwiebeln braun (kg)	0,80-2,00	1,57
Kopfsalat (Stk)	1,00-2,00	1,59
Mangold (kg)	2,80-5,50	4,22
Rotkohl (kg)	0,99-2,50	1,78
Weißkohl (kg)	1,07-2,50	1,82
Kohlrabi (Stk)	1,00-1,70	1,37
Radieschen 10er Bd	0,90-2,20	1,45
Möhren gewaschen (kg)	1,27-1,99	1,67
Pastinaken gewaschen (kg)	1,00-3,00	2,34
Dill (Bd.)	1,00-1,60	1,24
Rote Beete (kg)	1,00-2,95	1,63
Rucola (Bd.)	0,75-1,50	1,18
Knollensellerie (kg)	1,60-2,50	2,10
Schnittlauch (Bd.)	0,50-1,50	1,02
Topinambur (kg)	2,50-4,40	3,17
Wuzelpetersilie (kg)	2,50-5,50	4,13
Kresse (Schale)	0,75-1,00	0,89
Petersilie (Bd)	0,50-1,69	1,11
Äpfel Ø aller Sorten (kg)	1,80-3,80	3,01

Quelle: ZMP Bonn

Wareterminbörse



Amsterdam (Euronext) 09.05.2006

Schlussnot. f. **Industriekartoff.** (Bintje u.a.)

Menge: 25 t; >50 mm, max. 65 Knollen / 10 kg

Liefermonat	Umsatz	Euro/t	Vorwoche
Juni '06	0	210,00	213,50

Hannover (RMX) 09.05.2006

Schlussnot. für **Speisekartoffeln**

Menge: 25 t; vorwiegend festkochende Sorten;

(Agria, Bintje u.a.) Knollengr. 40 mm+ mit mind. 60 % 50 mm+; div. Lieferorte in Deutschland

Monat	Umsatz	Euro/t	Vorwoche
Nov. '06	0	82,00	82,00
Feb. '07	0	90,00	90,00
Apr. '07	1	101,00	99,00

Quelle: Agrikon GmbH Köln; RMX Hannover

Bundesweite Preis-Infos



Per Anrufbeantworter (0,69 € / Min.)

Info Eierpreise: (0900)11904 -13

Info Schlachtschweine/ZMP-Preis: -10

Info 4.DVO Schweine/Rinder: -11

Info Getreide, Ölsaaten: -12

Info Obst / Gemüse: -14

ZMP