



Landwirtschaftskammer
Rheinland-Pfalz

Markt- und Preisinformation

der LWK Rheinland-Pfalz und des Landesbetriebs Landwirtschaft Hessen (LLH), zusammengestellt von der LWK Rheinland-Pfalz. Preise und Termine ohne Gewähr.



Landesbetrieb Landwirtschaft
Hessen

Aktuelles Markttelegramm

Tierische Erzeugnisse

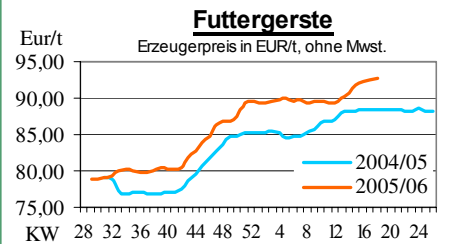
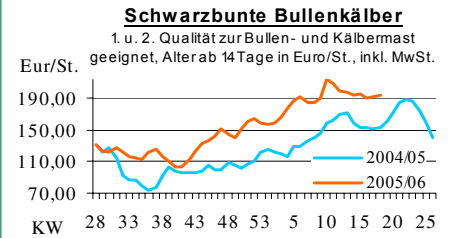
- Schlachtrinder:** Mit Beginn der Weidesaison reduziert sich das Angebot weiblicher Tiere am Schlachtrindermarkt, Erzeugerpreise mit fester Tendenz. Jungbullen dagegen bei verhaltener Nachfrage schwächer bewertet.
- Schlachtschweine:** Anziehende Nachfrage mit Beginn der Grillsaison am Schlachtschweinemarkt. Erzeugerpreise bei umfangreichem Angebot behauptend.
- Ferkel:** Regional, auf normalem Niveau, ausgeglichene Marktverhältnisse. Infolge der Lockerung der Transportrestriktionen für die bisherigen Pest-Beobachtungsgebiete in NRW wird eine Nachfragebelebung am überregionalen Ferkelmarkt erwartet. Die Preise tendieren bundesweit leicht fester.
- Nutzkälber:** Bei mittlerem Angebot bleiben gut mastfähige Kälber gefragt. Die Preise tendieren stabil bis leicht anziehend.
- Eier/Geflügel:** Absatzlage am Eiermarkt stabilisiert, Nachfrage auf allen Stufen stetig. Erzeugerpreise bei ausreichendem Angebot auf zuvor herabgesetzter Basis befestigt. Geflügelmarkt weiter auf Erholungskurs; Erzeugerpreise tendieren fester.

Pflanzliche Erzeugnisse und Futtermittel

- Getreide und Ölsaaten:** Der regionale Getreidemarkt bleibt von starker übergebietlicher Nachfrage der Mischfutterindustrie geprägt. Zudem zeigen sich zunehmend Deckungslücken in der brotgetreideverarbeitenden Industrie. Erzeuger- und Erfasslerläger sind jedoch weitestgehend geräumt, so dass trotz deutlich angestiegener Preisbasis kaum Geschäfte zustande kommen. Kontraktverpflichtungen im Großhandel festigen ebenfalls die Kurse für Braugerste, während die Nachfrage für Futtergerste noch nicht angesprungen ist. Rapskurse nach Terminvorgaben weiter befestigt.
- Futtermittel:** Konsum und Handel mit reger Eindeckung bei attraktiv niedrigem Preisniveau am Markt für Sojaschrot. Rapsschrotangebot deutlich erhöht, Kurse für loko-Ware rückläufig, Terminware kaum gefragt. Mühlennachprodukte bleiben bundesweit gesucht, Preise tendieren entsprechend fest. Ruhiger Geschäftsverlauf am Zuckerschnitzelmarkt, alte Ernte wird stetig abgerufen.
- Kartoffeln:** Discounter haben auf Frühkartoffeln umgestellt. Bei Vollsortimentern nur noch eingeschränkt deutsche Lagerware, auch hier bestimmen mehr und mehr Frühe aus dem Mittelmeerraum das Angebot. Niedrige Temperaturen behindern etwas die zügige Entwicklung der heimischen Frühkartoffelbestände.

Quelle: LWK RLP / ZMP Bonn / ED

Blick in den Markt



Warenterminbörsen

Hannover (RMX)

Liefermon.	Umsatz	Euro/t	Vorwoche
------------	--------	--------	----------

Schlussnotierungen für **EU Weizen** 02.05.2006

Menge: 50 t; 76kg/hl, 11%Prot., 220s. Fallz., 15% H₂O

Lieferpunkte: Mittellandkanal, Main, Mosel

Sept. '06	0	111,50	112,00
Dez. '06	0	114,00	115,00

Schlussnotierungen für **Braugerste** 02.05.2006

Menge: 50 t; max. 11,5% Protein, >90% Vollkorn, >95% Keimenergie, >93% sortenrein; div. Sorten, u.a. Scarlett, Barke.

Lieferorte: u.a. fca/fob Oberrhein / Mosel

Sept. '06	0	124,50	124,50
Nov. '06	0	126,50	126,50

Paris (MATIF)

Schlussnotierungen für **Exportweizen** 02.05.2006

Menge: 50 t; 76 kg/hl, interv.-fähig; Lieferort Rouen

Mai '06	102	113,75	115,00
Sept. '06	0	111,00	112,00
Nov. '06	304	113,00	114,25
Jan. '07	0	114,25	115,25
März '07	0	115,50	116,50
Mai '07	0	116,75	117,75

Schlussnotierungen für **Raps** 02.05.2006

Menge: 50 t; div. Lieferorte in Dtschl./Frankr.

Aug. '06	166	240,25	234,50
Nov. '06	113	245,00	239,50
Feb. '07	11	249,00	244,25
Mai '07	0	252,00	248,00
Aug. '07	0	248,75	251,50
Nov. '07	0	248,75	247,50

Schlussnotierungen für **Mais** 02.05.2006

Menge: 50 t; 15% Feuchte, 4% Bruchkör./Lief. Atlantic

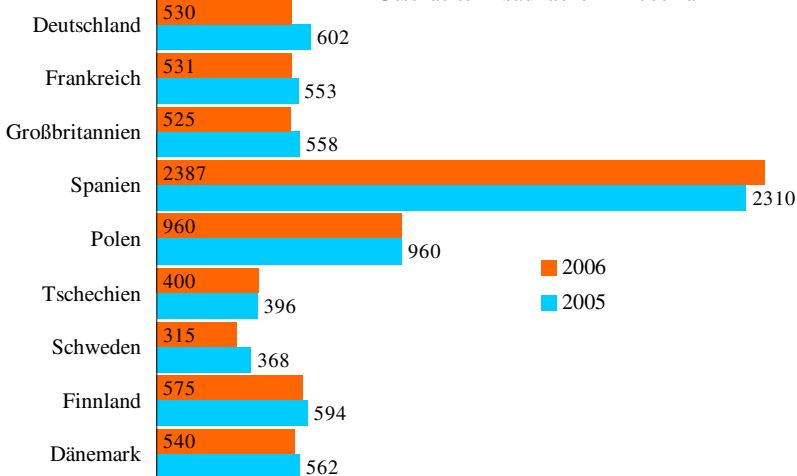
Juni '07	0	126,00	131,50
----------	---	--------	--------

Quelle: RMX Hannover; Matif

Aktuelle Marktgrafik

Sommergerste in Europa

Geschätzte Anbauflächen in 1000 ha



Quelle: Jochen Mautner GmbH, Düsseldorf *Schätzung vom 25.04.06

ED/03.05.06 Grafik: LWK, RLP, E.C.

Erzeugerpreise für Getreide, Ölfrüchte und Körnerleguminosen



Einkaufspreise des Agrarhandels, frei Erfasser, für Standardqualität, in €/t, ohne MwSt.							Streckengeschäfte		
Erfassungsdatum: 02.05.2006	Hessen			Rheinland-Pfalz			Hessen	RLP	
* = Sonderverträge (bis 123,00 €/t)	Spanne	Landes-Ø	Vorwoche	Spanne	Landes-Ø	Vorwoche	Ab-Hof Ø	Ab-Hof Ø	Franko Ø
Eliteweizen, > 14% Rohprotein	107,00-120,00	110,55	110,55	106,00-115,00	111,45	111,20	115,00	116,15	119,25
Qualitätsweizen (A)	100,00-110,00	104,50	104,35	100,00-112,50	106,75	103,90	109,90	110,00	113,75
Brotweizen (B)	97,50-110,00	101,35	100,65	97,00-110,00	102,45	99,95	106,60	106,10	110,75
Mahl- bzw. Brotroggen, FZ>120	100,00-110,00	102,50	102,50	105,00-112,00	107,70	105,45	108,40	112,65	-
Futterroggen	90,00-100,00	92,50	90,20	-	-	-	105,00	-	-
Sommer-Braugerste (freie Ware)	112,00-117,50	114,95	111,70	112,00-122,50	118,00	117,50	119,95	122,65	125,00
Sommerbraugerste E'06 *	-	-	-	105,00-110,00	106,45	-	-	-	-
Futtergerste, >62 kg/hl	95,00-98,00	96,55	96,05	92,00-97,00	92,65	92,60	101,05	97,60	101,00
Futterweizen	96,00-104,00	99,45	98,00	95,00-105,00	100,45	98,75	105,55	104,40	110,00
Qualitätshafer >52 kg/hl	105,00-115,00	108,90	102,80	95,00-105,00	98,40	97,15	113,60	103,00	-
Futterhafer, >48 kg/hl	90,00-105,00	98,00	95,35	85,00-95,00	90,75	89,90	106,65	93,75	-
Körnermais	-	-	-	108,00-110,00	108,65	106,35	-	112,80	116,30
Triticale	93,00-100,00	95,90	94,80	90,00-94,00	92,10	91,15	101,60	96,60	99,80
W.-Raps food (freie Ware)	214,00-222,50	217,40	216,05	208,00-218,00	212,30	211,20	222,70	217,45	221,35
W.-Raps food E.'06	-	-	-	215,00-221,50	217,25	215,95	-	-	-

Quelle: LLH; LWK RLP

Börsennotierungen für Getreide, Ölsaaten und Futtermittel



Großhandelsabgabepreise in €/t, o. MwSt.; überwiegend frei Fuhr/Waggon bzw. Mühle/Station bei sofortiger Lieferung;

Quelle: "Warenbörsen der angegebenen Orte" G=Geld, B=Brief, PS=Papiersack, lo=lose

Börsen	Köln	Mannheim	Würzburg	Frankfurt	Dortmund	Paderborn
Notierungen am:	28.04.2006	24.04.2006	28.04.2006	27.04.2006	20.04.2006	24.04.2006
Brotweizen 11,5 % 220 FZ	125,00	114,00-116,00	115,00-118,00	120,00-125,00	124,00-126,00	126,00-127,00
A-Weizen > 13 / 13,5 % / 250 FZ	-	118,00-121,00	116,00-120,00	126,00-130,00	-	-
E-Weizen 14,5%/50-55Sedi/250-280FZ	-	130,00-131,00	135,00	136,00-140,00	-	-
Futterweizen > 70 / 72 kg/hl	-	112,00-114,00	115,00	117,00-119,00	124,00-126,00	124,00-125,00
Brotroggen > 120 FZ	-	-	132,00-134,00	125,00-128,00	124,00-126,00	123,00-125,00
Braugerste, Inland	-	146,00-148,00	136,00	-	-	-
Futtergerste > 62 kg/hl	113,00	102,00-104,00	110,00-112,00	98,00-102,00	115,00-116,00	114,00-115,00
Qualitätshafer > 52/53 kg/hl	125,00 B	-	-	-	130,00-134,00	133,00-135,00
Triticale (max. 10 % Auswuchs)	-	102,00-103,00	-	-	120,00-122,00	120,00-122,00
Mais	132,00 G	118,00-121,00	121,00-123,00	-	132,00-134,00	133,00-134,00
Raps	239,00 G	239,00-240,00	225,00-228,00	236,00-237,00	236,00-237,00	238,00
Milchl.futter: ESt II, 20 % RP	-	130,00-135,00	-	-	-	-
Milchl.futter: ESt III, 18 % RP	-	133,00-135,00	-	-	-	-
Ferkelstarter >13,8 MJ ME/kg, 18%RP	-	250,00-260,00	-	-	-	-
Schweinemastfutter 13 MJ, 16%RP	-	145,00-155,00	-	-	-	-
Legehennenalleinfutter: 11,4 MJ	-	195,00-205,00	-	-	-	-
Sojaschrot, 43-44 % RP	177,00 B	180,00-181,00	171,00-176,00	-	178,00-179,00	175,00-176,00
Rapsschrot	102,00 B	-	105,00-112,00	-	108,00	105,00
Weizenkleie	90,00 B	63,00-66,00	65,00	63,00-66,00	72,00	65,00-70,00
Roggenkleie	-	58,00-61,00	-	-	-	-
Melasseschnitzel	103,00 B	104,00-105,00	-	-	101,00	100,00
Wiesenheu, 1. Schnitt, kl. Ballen	80,00-92,50	-	-	-	136,00-141,00	-
Wiesenheu, 1. Schnitt, Großballen	65,00-80,00	-	-	-	125,00-131,00	-
Weizenstroh, kleine Ballen	45,00-55,00	-	-	-	70,00-76,00	-

Die Konditionen und Paritäten der Börsen sind z. T. sehr unterschiedlich. Die Preise sind nicht unmittelbar vergleichbar.

Preistendenzen sind jedoch im zeitl. Vergleich der jeweiligen Börsennotierungen erkennbar.

Aktuelle Preisinfos aus Rheinland-Pfalz und Hessen



Vorabinfos per Anrufbeantworter der
LWK RLP: 0671-793-200
Montags ab 16:00 Uhr:
Ringferkelpreise, Preisempfehlung für
Schlachtschweine aus Nordw.-Deutschland
Dienstags ab 16:00 Uhr:
Schlachtstättenpreise, Erzeuger-Metzger-
Notierungen, Preise 4. DVO, Nutzkälber

Weitere Informationen der
Landwirtschaftskammer Rheinland-Pfalz
Burgenlandstraße 7
55543 Bad Kreuznach
Referat 25 Marktinformation
www.lwk-rlp.de
E-Mail: markt@lwk-rlp.de
Tel.: 0671-793-107

Weitere Informationen des
Landesbetriebs Landwirtschaft Hessen
Fachgebiet 24 - Marktinformation
Kölnische Straße 48-50
34117 Kassel
www.agrarberatung-hessen.de
E-Mail: marktinfo@hdlgn.de
Tel.: 0561/7299-267

Erzeugerpreise für Rinder frei Schlachtstätte



Amtliche Preisfeststellung (4. DVO) für Schlachtrinder, Preisgebiet Rheinland-Pfalz und Hessen, Preise in €/kg Schlachtgewicht frei Schlachtstätte, o. MwSt. Quelle: ADD Trier

Anzahl Meldungen: 8 Stück: 1.408 Schlachtzeitraum: 24.04.-30.04.06

Kategorie	Handelsklasse	Stück	Preisspanne*	Ø-Preis	Kg/Stück	Ø-Preis Vorw.
Jungbullen	U 3	8	3,40-3,48	3,46	395,58	3,39
	U 1-5	19	3,40-3,62	3,44	385,80	3,43
	R 2	32	3,00-3,46	3,39	353,32	3,27
	R 3	31	2,90-3,42	3,34	395,21	3,29
	O 2	20	2,74-3,17	2,92	314,03	2,92
	O 3	43	2,90-3,11	2,95	352,20	2,95
	P 1-5	30	2,25-2,79	2,51	303,45	2,50
	E-P insg.	187	-	3,09	351,25	3,06
Kühe	R 3	59	2,45-2,63	2,54	346,38	2,50
	O 2	69	1,88-2,40	2,29	289,60	2,22
	O 3	303	2,21-2,48	2,39	322,70	2,36
	O 4	67	2,27-2,44	2,42	361,27	2,37
	P 1	223	1,53-1,80	1,68	228,12	1,67
	P 2	122	1,72-1,98	1,88	252,60	1,84
	P 3	90	1,89-2,15	2,07	278,47	2,03
	E-P insg.	1.009	-	2,17	291,93	2,10
Färsen	R 3	34	2,30-3,00	2,87	291,48	2,90
	O 3	39	2,33-2,56	2,46	278,06	2,39
	O 4	6	2,30-2,75	2,52	307,56	2,34
	O 1-5	56	1,93-2,55	2,44	270,31	2,35
	P 1-5	30	1,57-2,17	1,97	225,42	1,89
		E-P insg.	147	-	2,53	272,16

Schlachtzeitraum: Amtliche Preisfeststellung (4. DVO) für Schlachtrinder im Preisgebiet

Kategorie	HdKl.	Baden-Württemberg				Nordrhein-Westfalen			
		Preisspanne	Ø-Preis	Vorwo	Kg/Stk.	Preisspanne	Ø-Preis	Vorwo	Kg/Stk.
Jungbullen	R3	3,28-3,36	3,31	3,30	386,00	3,21-3,32	3,24	3,26	387,50
	O3	2,92-3,08	2,96	2,95	353,00	2,87-2,97	2,91	2,92	359,70
Kühe	R 3	2,56-2,66	2,60	2,56	356,00	2,52-2,69	2,57	2,52	354,70
	O 3	2,30-2,48	2,43	2,39	321,00	2,36-2,47	2,45	2,40	323,60
Färsen	R 3	2,83-3,27	2,92	2,93	304,00	2,74-2,99	2,81	2,81	301,90
	O 3	2,34-2,92	2,45	2,43	279,00	2,37-2,46	2,42	2,37	290,00

Umfrage der Landwirtschaftskammer Rheinland-Pfalz

Erzeugerpreise für Nutzkälber ab Hof



1. u. 2. Qualität, zur Bullen- bzw. Kälbermast geeignet; Alter ab 14 Tage; ca. 40 bis 60 kg LG in €/St.; inkl. MwSt., nach allen Vermarktungsabzügen

Region	Hessen				Rheinland-Pfalz			
	Woche vom:	24.04.-30.04.06			01.05.-07.05.06			
	Stck.	Preis-spanne	akt. Woche	Vorw.	Stck.	Preis-spanne	akt. Woche	Vorw.
Bullenkälber								
Holstein sbt.	546	203-251	216	205	275	150-250	195	193
Holstein rbt.	49	207-251	229	212	47	150-250	203	205
Kreuzungen	27	251-338	276	281	36	125-380	269	272
Fleckvieh	6	305-338	327	322	-	-	-	-
Mutterkälber								
Holstein	14	109-164	126	127	13	60-160	97	96
Kreuzungen	8	196-218	209	199	15	100-240	153	168
3. Qualität BK	-	-	-	-	3	100-150	117	60

Quelle: LLH Kassel, LWK RLP Bad Kreuznach

Erzeugerpreise für Fleckviehkälber; bis 100 kg LG, ab Hof, in € je kg LG, o. MwSt.

Region	24.04.-30.04.06			(Veränderungen zur Vorwoche)
	Bayern	Baden-Württemberg	Südbaden	
Bullenkälber	5,43 (+0,05)	5,57 (+0,08)	keine	
Mutterkälber	3,44 (+0,04)	3,50 (+0,05)	Notierung	

Quelle: ZMP Bonn

Akt. Schlachtstättenpreise



Preise für Schlachtrinderhälften, in €/kg SG, frei Schlachtstätte, o. MwSt.

Tierart / HdKl.	02.05.2006	Vorwoche
Jungbullen R3	3,05-3,41	3,05-3,40
Kühe O3	2,15-2,50	2,15-2,50
Färsen O3	2,20-2,75	2,20-2,75

Umfrage LWK in Schlachtstätten aus RLP

Lammfleischmarkt



Amtliche Preisfeststellung der Länder Rheinland-Pfalz, Hessen u. Nordrhein-Westfalen, in €/kg, o. MwSt., für die Woche vom

17.04.-23.04.06

Nach Schlachtgewicht pauschal abgerechnet

Gattung	Stück	Ø-Gew.	Ø-Preis
Lammfl.	267	15,84	4,02

Nach Lebendgewicht pauschal abgerechnet

Lammfl.	3.257	41,66	1,85
---------	-------	-------	-------------

Quelle: Regierungspräsidium Gießen

Schlachtlämmerpreise



Preise für junge, vollfleischige Schlachtlämmer, in €/kg LG inkl. MwSt., für die Woche vom:

01.05.-07.05.06

1,90-2,10 Eur/kg (Vw.: 1,90-2,10 Eur/kg)

Tendenz: ausgeglichener Markt

Quelle: EZG Weideland, Bitburg

Pferdemarkt Hamm



Vom			
Sch			
1. C			30
vol			70
ger			15
Ma			
Nä			06
Que			

Aufgrund der ausgebrochenen Schweinepest in NRW fand kein Pferdemarkt statt.

Auktionstermine



Zuchtvieh		Fleischrinder	
Krefeld:	17.05.06	Krefeld:	17.10.06
Bitburg:	18.05.06	Meschede:	01.12.06
Alsfeld:	07.06.06	Alsfeld:	06.12.06
Hamm:	08.06.06		
Kälber		Absetzer	
Münster:	17.05.06	Krefeld:	24.05.06
Bitburg:	18.05.06	Krefeld:	23.08.06
Alsfeld:	31.05.06	Alsfeld:	30.08.06
Biebesheim	14.06.06	Krefeld:	20.09.06
Zuchtschweine			
Limburg:	31.05.06	Limburg:	12.07.06
Ferkel			
Limburg:	10.05.06	Limburg:	07.06.06
Schafe			
Butzbach:	12.08.06	Neuwied:	19.08.06

Erzeugerpreise für Schlachtschweine frei Schlachtstätte



Amtl. Preisfeststellung (4. DVO, nach SG (80-110 kg) u. Handelsklassen) o. MwSt.

Zeitraum:	M1	E	U	E-P	E-P Vorw.
Baden-Württemberg (Nord) (33 Betriebe, 44.680 Stück)					
gewogener Ø-Preis (€/kg)	1,01-1,19	1,41-1,59	1,16-1,42	-	-
Muskelfleisch-Anteil in Prozent	1,10	1,47	1,33	1,44	1,45
	-	59,60	53,00	58,40	58,40
Rheinland-Pfalz (7 Betriebe, 16.575 Stück)					
gewogener Ø-Preis (€/kg)	0,90-1,12	1,47-1,58	1,24-1,36	-	-
Klassen-Anteil in Prozent	1,11	1,48	1,35	1,41	1,42
Muskelfleisch-Anteil in Prozent	0,85	60,12	25,57	-	-
	-	58,51	52,97	56,14	56,28
Nordrhein-Westfalen (Süd) (6 Betriebe, 25.841 Stück)					
gewogener Ø-Preis (€/kg)	-	1,47-1,50	1,33-1,37	-	-
Muskelfleisch-Anteil in Prozent	-	1,48	1,35	1,43	1,44
	-	58,60	53,00	56,80	56,60
Hessen (19 Betriebe, 4.918 Stück)					
gewogener Ø-Preis (€/kg)	1,09-1,25	1,44-1,58	1,23-1,40	-	-
Klassen-Anteil in Prozent	1,16	1,50	1,34	1,45	1,46
Muskelfleisch-Anteil in Prozent	1,10	65,68	20,19	90,10	91,51
	-	58,88	53,06	56,14	57,13
Thüringen (6 Betriebe, 26.899 Stück)					
gewogener Ø-Preis (€/kg)	1,15-1,19	1,46-1,48	1,35-1,38	-	-
Muskelfleisch-Anteil in Prozent	1,16	1,47	1,36	1,42	1,43
	-	58,00	53,10	56,10	56,20

Quelle für RLP: ADD Trier; für Hessen: RP Gießen; sonstige: Umfrage der LWK RLP

Akt. Schlachtstättenpreise



Basis-Preis f. Schlachtschweine, 56 % MFA
(in €/kg/SG, frei Schlachtstätte)

1. Umfrage in Schlachtstätten aus RLP vom: 02.05.2006		
Spanne: 1,40-1,48 € (Vorw.: 1,40-1,48 €)		
2. Umfrage LLH bei Kurhessischen Genossenschaften vom: 02.05.2006		
Spanne: 1,43-1,46 € (Vorw.: 1,43-1,46 €)		
ISN Notierung		
	Spanne	Median
21.04.-27.04.06	ISN: 1,45-1,48	1,46
28.04.2006	ISW: 1,46-1,46	1,46
Quelle: ISN Tel.: 09 00 / 19 00 929		

Preisempf. f. Schlachtschweine



"Vereinigungspreis der Erzeugergemeinschaften"
56 % MFA, Euro-Referenzmaske, frei Schlachtst.
ohne QS-Aufschlag, in €/kg/SG, ohne MwSt.

Wochenpreis v. 28.04.06 (für 28.04.-04.05.06)
Median 1,46 (Vw.: 1,46); Sp.: 1,46 - 1,46
Vermarktungsmenge: 155.700 (zur Vw.: + 3.900)
Wochenpreis Sauen, M1 (28.04.-04.05.06): 1,13
Quelle: LWK Weser-Ems; Info: 09001 / 190-244

Ab-Hof-Preise für Schweine



Erzeuger-Metzger-Direktverk.; **Metzgerqualität**
(Øca. 58-60% MFA; in €/kg, o.MwSt)

Schlachtzeitraum vom	24.04.-30.04.06
Gemeldete Tiere: 936; Preis je kg LG	1,35
ungerechnet auf SG (79 % Aussch.):	1,71
Preisempfehlung der EZGen aus RLP f.d. Zeitraum v.	
01.05.-07.05.06	1,35 kg LG
Quelle: LWK RLP	bzw. 1,71 kg SG

Ferkelpreise Hessen



Ab-Hof-Preise für Standard-Qualitätsferkel (25 kg),
in €/Tier, ohne MwSt., ohne Aufschläge für Mengen,
Impfungen und Direktgeschäfte, inkl. aller Qualitäts-
zuschläge, nach Abzug aller Vermarktungskosten,
für den Zeitraum vom **24.04.-30.04.06**

Anzahl: 7.441	Grundpreis¹⁾	50er Gruppe²⁾
Preisspanne	45,00-50,00	51,00-56,00
Ø-Preis (Vorw.)	47,56 (47,43)	54,20 (54,12)
Zuschlag 25-30 kg LG	1,00-1,30	1,00-1,30
Zuschlag > 30 kg LG	0,40-0,80	0,40-0,80

¹⁾ Ferkel o. Zu-/Abschläge

²⁾ mit einheitl. Genetik u. Gewicht Quelle: LLH

Ferkel Baden-Württemberg



Region	Erzielte Ø-Preise der Vorwoche ¹⁾	Notierung
Hohenlohe und Ober- schwaben	in € / Stück Spanne Ø	02.05.2006 Tendenz Folgewoche
100er Gruppe²⁾	49,00-52,00	50,30 + 1,00
Kleingruppe³⁾	40,00-47,00	43,80 + 1,00

¹⁾ gew. Ø-Preise, 25kg-Ferkel, o. Myko-Impf., o. MwSt

²⁾ Ferkel-Gruppe ca. 100 Tiere, einheitl. Genetik u. Ge-
wicht, mit QS-Status frei Vermarkter

³⁾ Ferkel-Gruppe bis ca. 35 Tiere, ohne Zu- und Ab-
schläge frei Sammelstelle

Mehrgewicht: + 1,00 EUR/kg

LLM Schwäbisch-Gmünd, Info: 0900-1810800

Ferkelpreise aus Rheinland-Pfalz / Saarland



1. Basispreise ab Hof (o. MwSt.) für Standard-Qualitätsferkel der EZ-Ringe; Ø-Gruppen-Größe:
Ringf.: 30 Stk., Aufzuchtferkel: ab 60 F./Partie; z.T. als Poolpreis; ohne Abzüge für Klein- u. Zu-
schläge für Großgruppen; ohne Kosten für Transport u. Impfungen; mit Qualitätszuschlag
"Aufzuchtstall" für den Zeitraum vom: **01.05.-07.05.06**

Die Zu- u. Abschläge für abweichende Mengen u. Qualitäten bei R-Ferkeln sind frei vereinbar!

Basis	kg	Grundpreis bzw. ± Preisveränderung zu		Zu-/Abschläge (€/kg) für	
		Spanne (€/Stück)	Vorwoche (€/Stück.)	Mehrgewicht	Mindergew.
Qualitätsring ferkel (R)	25	52,00	+ 1,00	bis 30 kg 1,50 bis 35 kg 0,75	1,00 -
Aufzucht- ferkel (A)	8	31,42 bis 42,10	+ 0,89 --- + 0,70	0,50-1,00	0,50-1,00
	30	60,80 bis 65,10	+ 1,00 --- + 1,00	0,50-0,70	0,70-1,00

2. Verkaufspreismeldungen der Erzeugerringe aus der Vorwoche, vom 24.04.-30.04.06

Basis (kg)	Anzahl Ferkel	Preis/Ferkel (€/Stück.) Spanne Ø-Preis	± Preisveränderung zur Vorw. (€/Stück.)	Zu-/Abschläge (€/kg) für Mehrgew. Mindergew.
(R) 25	1.818	51,00-56,00 52,89	- 0,13	bis 1,30 bis 1,00
(A) 8	3.240	30,53-41,40 32,01	- 1,16	0,50-1,00 0,50-1,00
(A) 30	3.680	59,80-64,10 60,71	- 0,42	0,50-0,70 0,70-1,00

Zuschläge: Bei Kleingruppen, bis 60 Ferkel/Partie, wurden teils Abzüge bis 2,00 €/Tier, bei
Großgruppen, ab 100 bzw. 160 Tiere, Zuschläge von bis zu 4,00 €/Tier, vor MwSt., berechnet.

Herkünfte: Zwei-/Dreirassenkreuzungen, Hybriden, Systemferkel

Quelle: Landwirtschaftskammer Rheinland-Pfalz

Ferkelpreise aus Nordwest-Deutschland



Ab-Hof-Preise f. Qualitätsferkel, **100er-Gr.** o. MwSt, o. Aufschl. f. Topgenetik u. evtl. Impfbzuschl.

Zeitraum	Erzeugungregion		
	Nordrhein-Westfalen	Niedersachsen	Niedersachsen
24.04.-30.04.06			
Datenquelle*:	VHB/EZG	VHB/EZG	EZG
Basisgewicht:	25 kg	25 kg	8 kg/Systemferkel
eingekaufte Menge in Stk.	121.328	85.889	29.469
Ø-Preis in € / Stk.	52,00	52,00	34,30
Veränderung z. Vorwoche	± 0,00	± 0,00	- 0,40
Preisspanne € / Stk.	48,00 - 57,00	57,00 - 57,50	33,00 - 37,00
Trend / Vorwoche (€/Stk)	± 0,00 bis + 0,50	± 0,00 bis - 0,50	-

*VHB = genossenschaftl. und private Handelsbetriebe; EZG = Erzeugergemeinschaften, Nieder-
sachsen: Median-Grundpreise; abweichende Partigrößen werden mit Preis auf- oder Abschlägen
versehen; Abweichungen v. Basisgewicht werden im Rheinland mit 0,75 € ansonsten zwischen
0,5 - 1,0 €/kg LG verrechnet, Zu- und Abschläge für Systemferkel ± 0,5 €/kg

Quelle: Landwirtschaftskammern Nordrhein-Westfalen und Niedersachsen

Futtermittel



Abgabepreise des Handels an die Landwirtschaft, in €/t, frei Hof/Silo (lose, ab 3 t), bzw. ab Lager (gesackt), ohne MwSt., Spannenpreise. * = Einzelmeldung

Erfassungszeitraum: April 2006		x = lose (> 3 t)		o = gesackt	
		Rheinland - Pfalz	Hessen	Rheinland - Pfalz	Hessen
MAT, ohne Magermilchpulveranteil	o	1.100,00-1.445,00	1.000,00-1.650,00		
MAT, Magermilchpulverant. > 50 %	o	1.430,00-1.737,50	1.198,00-1.850,00		
Ergänzfutter für Aufzuchtälber, 18% RP	x	178,50-210,00	173,00-232,50		
Milchleistungsfutter 14/15 - III	x	143,50-156,50	141,00-150,50		
Milchleistungsfutter 18 - III	x	146,00-160,00	135,00-157,00		
Ferkelaufzucht., 13,2-13,6 MJ/kg	x	204,00-310,00	223,50-340,00		
Sauenfutter, 13,0 MJ/kg	x	195,00-233,50	171,00-233,50		
Schweinemastfutter					
Vormast, 1,0-1,15% Lysin, >13,2MJ/kg	x	168,50-210,00	159,00-195,00		
Endmast, 0,9-1,0% Lysin, >12,6MJ/kg	x	168,50-202,00	157,00-190,00		
Ergänzungsfutter Mastschw., 12,6 MJ/kg;	x	206,50-265,00	200,00-293,00		
28% Rohprotein	o	365,00	-		
Legehennenalleinfutter, 11,4 MJ/kg,	x	184,00-245,00	205,00-231,50		
0,38 % Methionin	o	372,00-418,80	-		
Broileralleinfutter, 13,4 MJ/kg	x	220,00*	-		
Putenalleinfutter., Phase 6, 11,5 MJ/kg	x	195,00*	-		
Sojaschrot, 43-44% Rohprotein	x	210,00-215,00	201,00-220,00		
	o	285,00-377,50	-		
Rapsschrot, ca. 34 % Rohprotein	x	140,00-148,00	130,00-145,00		
Weizenkleie (Normtyp)	o	200,00-235,00	-		
Melasseschnitzel, gepreßt	x	120,00-145,00	-		
Alleinfutter f. Mastschafälmer	o	343,50-355,20	-		
Ergänzungsfutter für Zuchtschafe	x	148,00-215,00	-		
Raufutter					
Einkaufspreise des Handels, ab Hof, in €/t, o.MwSt.					
Heu, kleine HD-Ballen, 1. Schnitt		80,00-95,00	65,00-70,00		
Heu, Rundballen, 1. Schnitt		65,00-75,00	60,00-70,00		
Heu, Quaderballen, 1. Schnitt		70,00-80,00	60,00-70,00		
Stroh, kleine HD-Ballen		50,00-60,00	45,00		
Stroh, Rundballen		40,00-50,00	35,00-45,00		
Stroh, Quaderballen		45,00-55,00	35,00-45,00		
Quelle: Landwirtschaftskammer RLP, LLH					

Sauen / Ferkel Südhessen



Meldung der SK-Ringe Südhessen für Ferkel, Mykoplasmen geimpft, ab Hof, o. MwSt

Zeitraum:	08.05.-14.05.06
geimpfte Ferkel, Basis 25kg, €/Stück	49,28
Mehrgewichte (25-33 kg); €/kg LG:	1,30
Mehrgewichte (> 33 kg); €/kg LG:	0,50
deckföh. Jungsaunen, 95 kg LG; Alter 180 Tage, ab Hof, in € / St. o. MwSt	237,10
Quelle: LLH	

Ferkel Rhön-Vogelsberg



Ab-Hof-Preis -ohne MwSt.- der EZG
"Qualitätsfleisch Rhön-Vogelsberg"

für den Zeitraum:	01.05.-07.05.06
Basis 25 kg-Ferkel, €/Stück	56,00
Mehrgewicht (25-30) €/kg LG	1,28
Mehrgewicht, >30 kg:	kein Zuschlag

Hybrid-Jungsaunen



Basispreis: 5-10 Tiere/Lieferung; frei Hof; ab 90 kg LG (o. MwSt.); Zeitraum: **24.04.-30.04.06**

Spanne: 292,28 bis 326,00 Eur / Tier

Jungsaunenpreise: ohne Zu-/Abschläge bei abw.

Gruppengr., Paritäten od. div. Boni-Mali-Regel.

Quelle: Gemeldet v.: JSR; BHZP-RLP u. -Hessen, Hülsenberger Zuchtschweine

Warenterminbörsen



Hannover(RMX), Schluss-Kurse vom 02.05.2006
Schl.-schweine-Kontrakte; 8.000 ± 500 kg SG, 56 % (±3 %) MFA, 85-100 kg SG/Tier, div. Lieferorte; Frachtausgleich Münster

Liefermonat	Umsatz	€/kg SG	€/kg SG (Vorw.)
Mai '06	1	1,510	1,521
Juni '06	0	1,529	1,537
Juli '06	0	1,478	1,481
Aug. '06	1	1,478	1,488
Sept. '06	0	1,450	1,453
Okt. '06	0	1,389	1,383
Nov. '06	0	1,371	1,370
Dez. '06	0	1,383	1,383
Jan. '07	0	1,310	1,330
Feb. '07	0	1,340	1,340
März '07	0	1,350	1,350

Hannover (RMX), Schluss-Kurse vom 02.05.2006

Ferkel-Kontrakte; 100 St./25 kg LG; Cash-Settle.-Abrechn. auf Basis des "WTB-Piglet-Index"

Liefermonat	Umsatz	€/St.	€/St. (Vorw.)
Mai '06	0	49,50	49,00
Juni '06	0	47,50	47,00
Juli '06	0	44,00	43,90
Aug. '06	0	43,70	43,70
Sept. '06	0	42,30	42,30
Okt. '06	0	39,80	39,30
Nov. '06	0	43,30	43,30
Dez. '06	0	44,50	44,50
Jan. '07	0	47,00	47,00
Feb. '07	0	50,50	50,50
März '07	0	49,50	50,50

RMX Hannover

Eierpreise



Erzeugerpreise für Güteklasse A, lose, in Cent / St.

Rheinland - Pfalz vom: 01.05.-07.05.06 **Hessen von : 24.04.-30.04.06**

Gew.-Kl. Spanne Ø-Preis Spanne Ø-Preis

aus Käfighaltung, an Handel u. Großverbraucher, frei Empf., von 1 bis 15 Kisten à 360 Stück, o. MwSt.

Gew.-Kl.	Spanne	Ø-Preis	Spanne	Ø-Preis
XL	6,75-14,00	9,48	8,25-13,85	11,37
L	5,30-13,00	7,74	6,80-12,50	10,28
M	5,00-12,00	7,21	6,50-11,85	9,51
S	4,35-9,00	6,42	5,85-11,05	8,23

aus Käfighaltung, an Endverbraucher, lose, inkl. MwSt

Gew.-Kl.	Spanne	Ø-Preis	Spanne	Ø-Preis
XL	15,00-19,00	17,00	13,75-18,00	17,00
L	14,00-17,00	16,00	12,30-17,00	15,00
M	11,00-16,00	14,00	12,00-15,00	14,00
S	8,00-13,00	12,00	10,00-13,00	12,00

aus Bodenhaltung, an Endverbraucher, lose, inkl. MwSt.

Gew.-Kl.	Spanne	Ø-Preis	Spanne	Ø-Preis
XL	17,00-22,00	19,00	17,00-21,00	20,00
L	16,00-20,00	18,00	16,00-19,00	18,00
M	14,00-18,00	16,00	15,00-18,00	16,00
S	10,00-16,00	13,00	10,00-13,00	12,00

Quelle: Landwirtschaftskammer RLP; LLH

Ladenpreise Kl. M in €/10 St., inkl. MwSt.

Käfigh.	Spanne	Ø-Preis	Spanne	Ø-Preis
Käfigh.	0,69-0,99	0,80	0,69-0,99	0,79
Bodenh.	0,99-1,99	1,19	0,99-1,88	1,23

Quelle: ZMP

Eiernotierung Südwest vom 28. April 2006

Großhandelsabgabepreise an den LEH, ohne MwSt und ohne KVP, Euro/100 Stück

weißschalig

Gewichts-klasse	€/100 St.	
	25.04.06	11.04.06
XL	12,00	14,00
L	10,00	12,00
M	9,50	11,50
S	8,00	10,00

Tendenz: abgeschw. freundlich

braunschalig

Gewichts-klasse	€/100 St.	
	25.04.06	11.04.06
XL	12,00	14,00
L	10,00	12,00
M	9,50	11,50
S	8,00	10,00

Tendenz: abgeschw. freundlich

Quelle: Warenbörsen

Stuttgart / Mannheim

Verbraucher- und Erzeugerpreise für Obst und Gemüse



	Verbraucherpreise			Erzeugerpreise bei Versteigerungen*)	
	ZMP RLP	ZMP Hessen	Stichprobe Rheinland-Pfalz	Großmarkt Pfalz / VOG	Centralmarkt
	inkl. MwSt. *) 02.05.2006	inkl. MwSt. *) 02.05.2006	inkl. MwSt. *) 02.05.2006	Weisenh.a.S./Inghel. 02.05.2006	Roisdorf/Straelen 02.05.2006
OBST:					
Erdbeeren (kg)	1,58-3,18	1,58-3,18	1,98	-	-
Rhabarber (kg)	-	-	1,79	0,60-0,70	0,25-0,30
Trauben blau (kg)	1,98-3,18	1,98-2,99	2,99	-	-
Trauben weiß (kg)	1,98-3,99	1,98-3,38	-	-	-
Tafelbirnen (kg)	1,29-2,99	0,99-3,05	2,99	0,30	-
Äpfel (kg):					
Elstar	-	0,80-2,00	1,99	-	-
Gala	1,40-2,19	1,19-1,99	1,99	0,48-0,50	-
Jonagold	0,75-1,59	0,80-1,49	-	0,40-0,42	-
Braeburn	0,99-2,19	0,90-2,00	1,99	-	-
Golden Delicious	0,86-1,99	0,90-1,99	1,99	-	-
SPARGEL:					
Spargel weiß I 16/26 (kg)	3,98-7,98	3,00-6,58	-	6,50-7,50	5,30-7,30
Spargel weiß II 16/26 (kg)	-	-	-	5,40-6,20	-
Grünspargel I 12/20 (kg)	-	-	-	7,40-7,50	-
Grünspargel I 10/12 (kg)	-	-	3,33	6,00-6,50	-
GEMÜSE:				Mutterstadt	
Kopfsalat (Stk)	0,49-0,89	0,49-1,29	0,59-0,79	-	0,18-0,26
Eissalat (Folie)	0,55-1,28	0,59-1,29	0,89-1,39	-	-
Feldsalat (kg)	3,27-6,60	3,27-9,95	5,90-9,90	2,00-3,00	3,20-4,80
Raisa (Stk)	-	-	0,79-1,49	-	0,26-0,30
Weißkohl (kg)	-	-	0,88-0,99	-	0,30-0,38
Wirsing (kg)	-	-	0,99-1,49	-	0,50-0,70
Chinakohl (kg)	-	-	1,49	-	0,75-0,95
Blumenkohl (Stk)	1,29-1,99	0,99-1,99	1,29-1,59	-	0,55-0,95
Chicoree (kg)	1,16-3,18	1,38-2,98	0,69-1,49	-	0,83-0,90
Kohlrabi (Stk)	0,23-0,79	0,39-0,69	0,49-0,59	-	0,41-0,56
Broccoli (kg)	0,98-1,58	1,10-2,98	0,79-1,29	-	-
Gemüsepaprika (kg)	2,98-5,99	2,15-5,98	2,99	-	-
Möhren (kg)	0,69-2,00	0,65-1,79	0,79-1,29	-	-
Knollensellerie (kg)	-	-	0,99-1,29	-	0,55-0,62
Radieschen (Bd)	0,49-0,89	0,49-0,99	0,69-0,79	0,32-0,36	0,20-0,34
Porree (kg)	1,32-3,90	1,77-3,61	0,79-1,99	1,00-1,20	0,85-1,08
Zwiebeln (kg)	0,85-1,49	0,86-1,59	0,99	0,20-0,24	-
Zucchini (kg)	0,98-2,30	0,96-2,00	0,99	-	-
Salatgurken (Stk)	0,39-0,79	0,35-0,79	0,59-0,79	-	0,43-0,51
Rispen Tomaten (kg)	1,59-3,99	1,53-4,98	2,39-2,99	-	1,30-1,86

*) Handelskl. I, wenn nicht anders angegeben / Erzeuger- bzw. Großhandelsabgabepreise in € o. MwSt.

Quelle: LWK RLP, ZMP, Großmärkte

Speisekartoffeln



Preise vom: 02.05.06		RLP-Nord	RLP-Süd	Hessen
Erzeugerpreise, €/dt, ohne MwSt. lose,	1	16,00	-	13,00-20,00
frei Rampe, vor Abzug Sortierkosten	2	14,00	-	11,00-18,00
Preistendenz		fest	-	fest
Direktabsatz Erzeuger-Verbraucher	1	32,00-60,00	32,00-69,00	-
€/dt, inkl. MwSt., in 10 + 12,5 kg Säcken	2	32,00-50,00	32,00-59,00	-
Direktabsatz Erzeuger-Verbraucher	1	40,00-70,00	44,00-74,00	-
€/dt, inkl. MwSt., in 5 kg Säcken	2	40,00-60,00	34,00-64,00	-
Großhandelsabgabepreise				
E/dt, ohne MwSt., mit Sack,	1	21,00-33,00		24,00-30,00
Mindestabgabe eine Palette	2	18,00-28,00		21,00-24,00
Kleinverkaufspreise LEH, Discounter	1	60,00-79,00		-
€/dt, inkl. MwSt. in 5 kg-Netzen	2	60,00-79,00		-

1 = festkochende Sorten, 2 = vorw. festkochende Sorten

Quelle: LWK RLP; LLH

Öko-Produkte



Ab-Hof Preise an Endverbraucher in €/kg, inkl. MwSt. vom 28.04.2006

Produkte	von - bis	Ø
Chicoree lose (kg)	5,00-7,5	6,41
Feldsalat gewaschen (kg)	11,00-22,00	17,08
Portulak (kg)	6,00-14,40	10,80
Spinat gew. (kg)	3,30-6,50	4,86
Porree (kg)	2,90-6,45	4,61
Zwiebeln braun (kg)	0,80-2,00	1,56
Kopfsalat (Stk)	1,20-2,00	1,65
Mangold (kg)	2,80-4,80	3,94
Rotkohl (kg)	0,99-2,50	1,73
Weißkohl (kg)	1,45-2,50	1,82
Kohlrabi (Stk)	1,20-1,70	1,41
Radieschen 10er Bd	0,90-2,20	1,54
Möhren gewaschen (kg)	1,30-2,30	1,63
Pastinaken gewaschen (kg)	1,00-2,98	2,35
Rettich schwarz (kg)	1,30-2,80	2,21
Rote Beete (kg)	1,00-2,30	1,58
Schwarzwurzeln (kg)	2,50-4,40	3,63
Knollensellerie (kg)	1,60-2,40	2,02
Steckrüben (kg)	1,20-1,99	1,61
Topinambur (kg)	1,80-3,55	2,95
Wuzelpetersilie (kg)	2,50-5,50	3,98
Kresse (Schale)	0,75-1,50	0,94
Petersilie (Bd)	0,80-1,69	1,14
Äpfel Ø aller Sorten (kg)	1,65-3,90	2,55

Quelle: ZMP Bonn

Wareterminbörse



Amsterdam (Euronext)		02.05.2006	
Schlussnot. f. Industriekartoff. (Bintje u.a.)			
Menge: 25 t; >50 mm, max. 65 Knollen / 10 kg			
Liefermonat	Umsatz	Euro/t	Vorwoche
Juni '06	0	213,50	224,00

Hannover (RMX) 02.05.2006

Schlussnot. für Speisekartoffeln			
Menge: 25 t; vorwiegend festkochende Sorten;			
(Agria, Bintje u.a.) Knollengr. 40 mm+ mit mind. 60 % 50 mm+; div. Lieferorte in Deutschland			
Nov. '06	0	82,00	82,00
Feb. '07	0	90,00	90,00
Apr. '07	0	99,00	101,00

Quelle: Agrikon GmbH Köln; RMX Hannover

Bundesweite Preis-Infos



Per Anrufbeantworter (0,69 € / Min.)

Info Eierpreise:	(0900)11904	-13
Info Schlachtschweine/ZMP-Preis:		-10
Info 4.DVO Schweine/Rinder:		-11
Info Getreide, Ölsaaten:		-12
Info Obst / Gemüse:		-14

ZMP