



Landwirtschaftskammer  
Rheinland-Pfalz

# Markt- und Preisinformation

der LWK Rheinland-Pfalz und des Landesbetriebs Landwirtschaft Hessen (LLH), zusammengestellt von der LWK Rheinland-Pfalz. Preise und Termine ohne Gewähr.



Landesbetrieb Landwirtschaft  
Hessen

## Aktuelles Markttelegramm

### Tierische Erzeugnisse

**Schlachtrinder:** Dem weiter rückläufigen Angebot am Schlachtrindermarkt steht der saisonübliche Absatzrückgang gegenüber. Erzeugerpreise für Jungbullen bestenfalls behauptend, für weibliche Kategorien noch stabil.

**Schlacht-  
schweine:** Mit Beginn der Grillsaison verbessert sich die Absatzlage am Schlachtschweinemarkt; Erzeugerpreise auf zuvor herabgesetzter Basis behauptend.

**Ferkel:** Auf regionaler Ebene stehen sich Angebot und Nachfrage ausgeglichen gegenüber. Die Preise tendieren unverändert, dem bundesweiten Trend folgend.

**Nutzkälber:** Ausgeglichene Angebots- und Nachfrageverhältnisse am Nutzkälbermarkt; Erzeugerpreise wenig verändert. Schlachtkälberpreise weiterhin auf hohem Niveau stabil.

**Eier/Geflügel:** Angebotsüberhänge nach den Osterfeiertagen bedingen drastische Rücknahmen der Erzeugerpreise am Eiermarkt. Stärkere Käufe der Produktenindustrie und Normalisierung der Verbrauchernachfrage über den LEH signalisieren Stabilisierungstendenzen. Geflügelmarkt von weiteren Absatzeinbrüchen verschont, Preise auf niedrigem Niveau stabil.

### Pflanzliche Erzeugnisse und Futtermittel

**Getreide und  
Ölsaaten:** Rege Nachfrage der Mischfutterindustrie in Nordwestdeutschland und BeNeLux stützt den hiesigen Getreidemarkt. Bei größtenteils geräumten Erzeuger- und Erfasserslängern bleiben die Umsätze jedoch gering. Die größten Notizgewinne werden bei Futterweizen verzeichnet, mit entsprechend stützender Wirkung auf Brot- und Qualitätsweizen. Große Diskrepanz zwischen Angebot und Nachfrage bei Brotroggen, Ware lässt sich nur noch aus BLE-Beständen beschaffen. Brau- und Futtergerste profitieren kaum vom festen Gesamtmarkt. Rapskurse auf leicht erhöhtem Niveau stabil.

**Futtermittel:** Sojaschrotkurse verharren auf niedrigem Niveau, Konsum und Handel mit regem Eindeckungsgeschäft. Rapsschrotkurse für prompte Ware bei rückläufiger Nachfrage schwächer, für spätere Termine stabil. Schwache Marktversorgung mit Mühlennachprodukten, Preise auf hohem Niveau behauptend. Zuckerschnitzel, bei anziehender Nachfrage, ebenfalls fester bewertet.

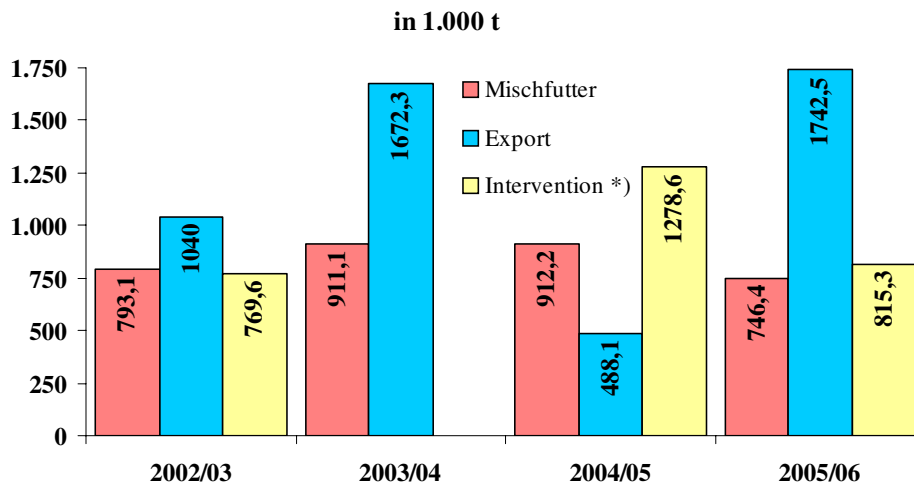
**Kartoffeln:** Restbestände der Vorjahresernte aus eigenem Anbau weitgehend geräumt. Anteil deutscher Speisekartoffeln im LEH nimmt weiter ab. Nachfrage nach neuen Kartoffeln stärker.

Quelle: LWK RLP / ZMP Bonn / ED

## Aktuelle Marktgrafik

### Wichtige Absatzbereiche für Futtergerste

© ZMP 2006



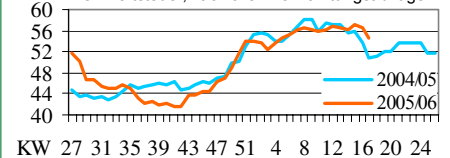
\*) = bis Ende Februar, kontrahierte

Quelle: ZMP, Grafik: LWK RLP J. P.

## Blick in den Markt

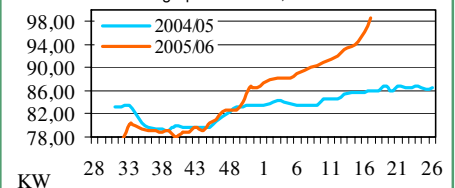
### Qualitätsringferkel 25 kg

Eur/St. Verkaufspreise ab Hof (EUR/Stück), ohne Mehrwertsteuer, nach allen Vermarktungsabzügen



### Futterweizen

Eur/t Erzeugerpreis in EUR/t, ohne Mwst.



## Warenerminbörsen

### Hannover (RMX)

Liefermon.	Umsatz	Euro/t	Vorwoche
Schlussnotierungen für <b>EU Weizen</b>			<b>25.04.2006</b>

Menge: 50 t; 76kg/hl, 11%Prot., 220s. Fallz., 15% H<sub>2</sub>O

Lieferpunkte: Mittellandkanal, Main, Mosel

Mai '06	0	115,00	113,00
Sept. '06	0	112,00	112,00
Dez. '06	0	115,00	114,50

### Schlussnotierungen für **Braugerste** 25.04.2006

Menge: 50 t; max. 11,5% Protein, ≥90% Vollkorn, ≥95% Keimenergie, ≥93% sortenrein; div.

Sorten, u.a. Scarlett, Barke.

Lieferorte: u.a. fca/fob Oberrhein / Mosel

Mai '06	0	127,00	127,00
Sept. '06	0	124,50	124,50
Nov. '06	0	126,50	126,50

### Paris (MATIF)

#### Schlussnotierungen für **Exportweizen** 25.04.2006

Menge: 50 t; 76 kg/hl, intervent.-fähig; Lieferort Rouen

Mai '06	649	115,00	113,00
Sept. '06	30	112,00	112,00
Nov. '06	353	114,25	113,75
Jan. '07	217	115,25	115,00
März '07	110	116,50	116,00
Mai '07	70	117,75	117,00

#### Schlussnotierungen für **Raps** 25.04.2006

Menge: 50 t; div. Lieferorte in Dtschl./Frankr.

Mai '06	633	234,50	232,25
Aug. '06	417	239,50	237,00
Nov. '06	240	244,25	242,00
Feb. '07	0	248,00	246,50
Mai '07	0	251,50	250,00
Aug. '07	0	247,50	245,50

#### Schlussnotierungen für **Mais** 25.04.2006

Menge: 50 t; 15% Feuchte, 4% Bruchkör./Lief. Atlantic

Juni '06	445	131,50	129,25
----------	-----	--------	--------

Quelle: RMX Hannover; Matif

## Erzeugerpreise für Getreide, Ölfrüchte und Körnerleguminosen



Einkaufspreise des Agrarhandels, frei Erfasser, für Standardqualität, in €/t, ohne MwSt.							Streckengeschäfte		
<b>Erfassungsdatum: 25.04.2006</b>	Hessen			Rheinland-Pfalz			Hessen	RLP	
* = Sonderverträge (bis 123,00 €/t)	Spanne	Landes-Ø	Vorwoche	Spanne	Landes-Ø	Vorwoche	Ab-Hof Ø	Ab-Hof Ø	Franko Ø
Eliteweizen, > 14% Rohprotein	107,00-120,00	<b>110,55</b>	112,80	104,00-115,00	<b>111,20</b>	111,20	115,00	116,00	118,75
Qualitätsweizen (A)	100,00-107,50	<b>104,35</b>	103,35	97,00-107,00	<b>103,90</b>	103,25	109,25	107,20	110,80
Brotweizen (B)	97,50-110,00	<b>100,65</b>	98,60	97,00-102,50	<b>99,95</b>	98,85	106,20	103,45	108,00
Mahl- bzw. Brotroggen, FZ>120	100,00-110,00	<b>102,50</b>	104,05	100,00-112,00	<b>105,45</b>	103,90	108,40	109,65	111,50
Futterroggen	88,00-95,00	<b>90,20</b>	89,70	-	-	-	100,00	-	-
Sommer-Braugerste (freie Ware)	105,00-117,50	<b>111,70</b>	112,05	112,00-120,00	<b>117,50</b>	117,50	117,45	121,20	124,20
Sommerbraugerste E'06 *	-	-	-	105,00-110,00	-	-	-	-	-
Futtergerste, >62 kg/hl	94,00-98,00	<b>96,05</b>	95,80	90,00-95,00	<b>92,60</b>	92,30	100,60	97,60	101,00
Futterweizen	95,00-103,00	<b>98,00</b>	96,40	95,00-102,00	<b>98,75</b>	96,15	104,35	101,90	106,40
Qualitätshafer >52 kg/hl	95,00-115,00	<b>102,80</b>	102,75	95,00-105,00	<b>97,15</b>	97,15	111,60	103,00	-
Futterhafer, >48 kg/hl	90,00-105,00	<b>95,35</b>	95,35	85,00-92,00	<b>89,90</b>	89,90	104,00	93,75	-
Körnermais	-	-	-	103,00-108,00	<b>106,35</b>	103,75	-	109,00	111,50
Triticale	93,00-98,00	<b>94,80</b>	91,90	90,00-92,50	<b>91,15</b>	90,65	100,20	95,25	99,00
W.-Raps food (freie Ware)	212,50-221,00	<b>216,05</b>	213,60	208,00-215,00	<b>211,20</b>	210,55	221,50	215,50	218,60
W.-Raps food E.'06	-	-	-	214,00-221,50	<b>215,95</b>	215,05	-	-	-

Quelle: LLH; LWK RLP

## Börsennotierungen für Getreide, Ölsaaten und Futtermittel



Großhandelsabgabepreise in €/t, o. MwSt.; überwiegend frei Fuhr/Waggon bzw. Mühle/Station bei sofortiger Lieferung;

Quelle: "Warenbörsen der angegebenen Orte"

G=Geld, B=Brief, PS=Papiersack, lo=lose

Börsen	Köln	Mannheim	Würzburg	Frankfurt	Dortmund	Paderborn
Notierungen am:	21.04.2006	24.04.2006	21.04.2006	20.04.2006	20.04.2006	24.04.2006
Brotweizen 11,5 % 220 FZ	122,00 G	114,00-116,00	115,00	118,00-122,00	124,00-126,00	126,00-127,00
A-Weizen > 13 / 13,5 % / 250 FZ	-	118,00-121,00	114,00-118,00	125,00-127,00	-	-
E-Weizen 14,5%/50-55Sedi/250-280FZ	-	130,00-131,00	126,00-127,00	135,00-138,00	-	-
Futterweizen > 70 / 72 kg/hl	122,00	112,00-114,00	110,00-115,00	114,00-118,00	124,00-126,00	124,00-125,00
Brotroggen > 120 FZ	128,00	-	132,00-134,00	127,00-130,00	124,00-126,00	123,00-125,00
Braugerste, Inland	-	146,00-148,00	135,00	-	-	-
Futtergerste > 62 kg/hl	113,00	102,00-104,00	106,00-112,00	98,00-100,00	115,00-116,00	114,00-115,00
Qualitätshafer > 52/53 kg/hl	125,00 B	-	-	-	130,00-134,00	133,00-135,00
Triticale (max. 10 % Auswuchs)	117,00	102,00-103,00	-	-	120,00-122,00	120,00-122,00
Mais	130,00	118,00-121,00	121,00-123,00	-	132,00-134,00	133,00-134,00
Raps	238,00 G	239,00-240,00	226,00-228,00	236,00-237,00	236,00-237,00	238,00
Milchl.futter: ESt II, 20 % RP	-	130,00-135,00	-	-	-	-
Milchl.futter: ESt III, 18 % RP	-	133,00-135,00	-	-	-	-
Ferkelstarter >13,8 MJ ME/kg, 18%RP	-	250,00-260,00	-	-	-	-
Schweinemastfutter 13 MJ, 16%RP	-	145,00-155,00	-	-	-	-
Legehennenalleinfutter: 11,4 MJ	-	195,00-205,00	-	-	-	-
Sojaschrot, 43-44 % RP	181,00 B	180,00-181,00	179,00-182,00	-	178,00-179,00	175,00-176,00
Rapsschrot	105,00 B	-	112,00-115,00	-	108,00	105,00
Weizenkleie	89,00 B	63,00-66,00	72,00	63,00-65,00	72,00	65,00-70,00
Roggenkleie	-	58,00-61,00	-	-	-	-
Melasseschnitzel	103,00 B	104,00-105,00	-	-	101,00	100,00
Wiesenheu, 1. Schnitt, kl. Ballen	80,00-92,50	-	-	-	136,00-141,00	-
Wiesenheu, 1. Schnitt, Großballen	65,00-80,00	-	-	-	125,00-131,00	-
Weizenstroh, kleine Ballen	45,00-55,00	-	-	-	70,00-76,00	-

Die Konditionen und Paritäten der Börsen sind z. T. sehr unterschiedlich. Die Preise sind nicht unmittelbar vergleichbar.

Preistendenzen sind jedoch im zeitl. Vergleich der jeweiligen Börsennotierungen erkennbar.

## Aktuelle Preisinfos aus Rheinland-Pfalz und Hessen



Vorabinfos per Anrufbeantworter der

LWK RLP: 0671-793-200

Montags ab 16:00 Uhr:

Ringferkelpreise, Preisempfehlung für

Schlachtschweine aus Nordw.-Deutschland

Dienstags ab 16:00 Uhr:

Schlachtstättenpreise, Erzeuger-Metzger-

Notierungen, Preise 4. DVO, Nutzkälber

Weitere Informationen der

Landwirtschaftskammer Rheinland-Pfalz

Burgenlandstraße 7

55543 Bad Kreuznach

Referat 25 Marktinformation

www.lwk-rlp.de

E-Mail: markt@lwk-rlp.de

Tel.: 0671-793-107

Weitere Informationen des

Landesbetriebs Landwirtschaft Hessen

Fachgebiet 24 - Marktinformation

Kölnische Straße 48-50

34117 Kassel

www.agrarberatung-hessen.de

E-Mail: marktinfo@hdlgn.de

Tel.: 0561/7299-267

## Erzeugerpreise für Rinder frei Schlachtstätte



Amtliche Preisfeststellung (4. DVO) für Schlachtrinder, Preisgebiet Rheinland-Pfalz und Hessen, Preise in €/kg Schlachtgewicht frei Schlachtstätte, o. MwSt. Quelle: ADD Trier

Anzahl Meldungen: 8 Stück: 1.246 Schlachtzeitraum: 17.04.-23.04.06

Kategorie	Handelsklasse	Stück	Preisspanne*	Ø-Preis	Kg/Stück	Ø-Preis Vorw.
Jungbullen	U 3	8	3,28-3,52	3,39	428,18	3,37
	U 1-5	21	3,28-3,59	3,43	421,21	3,39
	R 2	35	2,55-3,52	3,27	374,26	3,36
	<b>R 3</b>	<b>34</b>	<b>2,78-3,44</b>	<b>3,29</b>	<b>388,39</b>	<b>3,30</b>
	O 2	16	2,60-2,96	2,92	329,81	3,04
	O 3	28	2,88-3,13	2,95	365,01	2,99
	P 1-5	32	2,29-2,67	2,50	304,61	2,44
	E-P insg.	180	-	3,06	363,10	3,13
Kühe	R 3	37	2,31-2,61	2,50	344,36	2,46
	O 2	66	2,15-2,35	2,22	286,53	2,18
	<b>O 3</b>	<b>222</b>	<b>2,25-2,43</b>	<b>2,36</b>	<b>325,10</b>	<b>2,34</b>
	O 4	43	2,25-2,45	2,37	380,47	2,34
	P 1	209	1,00-1,80	1,67	229,42	1,65
	P 2	122	1,65-1,98	1,84	253,17	1,84
	P 3	83	1,94-2,08	2,03	267,14	2,02
	E-P insg.	863	-	2,10	288,06	2,08
Färsen	R 3	16	2,83-3,07	2,90	288,84	2,86
	<b>O 3</b>	<b>46</b>	<b>1,42-2,70</b>	<b>2,39</b>	<b>286,07</b>	<b>2,40</b>
	O 4	9	2,08-2,50	2,34	294,64	-
	O 1-5	66	1,55-2,70	2,35	280,36	2,38
	P 1-5	29	1,40-2,11	1,89	232,76	1,84
		E-P insg.	127	-	2,34	275,41

Schlachtzeitraum: 17.04.-23.04.06 Amtliche Preisfeststellung (4. DVO) für Schlachtrinder im Preisgebiet Baden-Württemberg Nordrhein-Westfalen

Kategorie	HdKl.	Baden-Württemberg			Nordrhein-Westfalen				
		Preisspanne	Ø-Preis	Vorwo	Kg/Stk.	Preisspanne	Ø-Preis	Vorwo	Kg/Stk.
Jungbullen	<b>R3</b>	3,27-3,44	<b>3,30</b>	3,29	383,00	3,21-3,36	<b>3,26</b>	3,23	391,10
	O3	2,87-3,00	2,95	2,93	356,00	2,84-3,04	2,92	2,87	360,40
Kühe	R 3	2,53-2,59	2,56	2,53	357,00	2,44-2,56	2,52	2,47	350,70
	<b>O 3</b>	2,30-2,42	<b>2,39</b>	2,36	324,00	2,32-2,42	<b>2,40</b>	2,35	321,10
Färsen	R 3	2,79-3,18	2,93	2,90	300,00	2,67-3,06	2,81	2,79	305,70
	<b>O 3</b>	2,32-2,90	<b>2,43</b>	2,43	271,00	2,31-2,48	<b>2,37</b>	2,31	286,80

Umfrage der Landwirtschaftskammer Rheinland-Pfalz

## Erzeugerpreise für Nutzkälber ab Hof



1. u. 2. Qualität, zur Bullen- bzw. Kälbermast geeignet; Alter ab 14 Tage; ca. 40 bis 60 kg LG in €/St.; inkl. MwSt., nach allen Vermarktungsabzügen

Region	Hessen				Rheinland-Pfalz			
	Stck.	Preis-spanne	akt. Woche	Vorw.	Stck.	Preis-spanne	akt. Woche	Vorw.
<b>Bullenkälber</b>								
Holstein sbt.	614	164-231	205	201	285	140-240	193	191
Holstein rbt.	52	186-251	212	213	41	150-250	205	211
Kreuzungen	14	260-327	281	291	43	200-400	272	262
Fleckvieh	7	294-338	322	328	-	-	-	-
<b>Mutterkälber</b>								
Holstein	43	109-146	127	124	9	80-140	96	101
Kreuzungen	6	196-207	199	195	21	100-280	168	162
<b>3. Qualität BK</b>	-	-	-	-	4	20-100	60	139

Quelle: LLH Kassel, LWK RLP Bad Kreuznach

Erzeugerpreise für Fleckviehkälber; bis 100 kg LG, ab Hof, in € je kg LG, o. MwSt.

Region	Bayern		Baden-Württemberg		Südbaden	
	Preisspanne	Ø-Preis	Preisspanne	Ø-Preis	Preisspanne	Ø-Preis
<b>Bullenkälber</b>	5,38 (- 0,01)		5,49 (± 0,00)		keine	
<b>Mutterkälber</b>	3,40 (- 0,05)		3,45 (- 0,02)		Notierung	

Quelle: ZMP Bonn

## Akt. Schlachtstättenpreise



Preise für Schlachtrinderhälften, in €/kg SG, frei Schlachtstätte, o. MwSt.

Tierart / HdKl.	25.04.2006	Vorwoche
Jungbullen R3	3,05-3,40	3,05-3,41
Kühe O3	2,15-2,50	2,10-2,49
Färsen O3	2,20-2,75	2,20-2,75

Umfrage LWK in Schlachtstätten aus RLP

## Lammfleischmarkt



Amtliche Preisfeststellung der Länder Rheinland-Pfalz, Hessen u. Nordrhein-Westfalen, in €/kg, o. MwSt., für die Woche vom

17.04.-23.04.06

Nach Schlachtgewicht pauschal abgerechnet

Gattung	Stück	Ø-Gew.	Ø-Preis
Lammfl.	267	15,84	<b>4,02</b>

Nach Lebendgewicht pauschal abgerechnet

Lammfl.	3.257	41,66	<b>1,85</b>
---------	-------	-------	-------------

Quelle: Regierungspräsidium Gießen

## Schlachtlämmerpreise



Preise für junge, vollfleischige Schlachtlämmer, in €/kg LG inkl. MwSt., für die Woche vom:

24.04.-30.04.06

1,90-2,10 Eur/kg (Vw.: 1,90-2,10 Eur/kg)

Tendenz: ausgeglichener Markt

Quelle: EZG Weideland, Bitburg

## Pferdemarkt Hamm



Vom	Aufgrund der ausgebrochenen Schweinepest in NRW fand kein Pferdemarkt statt.	60
Sch		00
1. Q		05
vol		
ger		
Ma		06
Nä		
Que		

## Auktionstermine



Zuchtvieh		Fleischrinder	
Alsfeld	03.05.06	Krefeld:	17.10.06
Hamm	04.05.06	Meschede:	01.12.06
Krefeld:	17.05.06	Alsfeld:	06.12.06
Bitburg:	18.05.06		

Kälber		Absetzer	
Biebesheim:	03.05.06	Krefeld:	24.05.06
Münster:	17.05.06	Krefeld:	23.08.06
Bitburg:	18.05.06	Alsfeld:	30.08.06
Alsfeld:	31.05.06	Krefeld:	20.09.06

Zuchtschweine	
Limburg:	31.05.06   Limburg: 12.07.06

Ferkel	
Limburg:	10.05.06   Limburg: 07.06.06

Schafe	
Butzbach:	12.08.06   Neuwied: 19.08.06

## Erzeugerpreise für Schlachtschweine frei Schlachtstätte



Amtl. Preisfeststellung (4. DVO, nach SG (80-110 kg) u. Handelsklassen) o. MwSt.

Zeitraum:	M1	E	U	E-P	E-P Vorw.
<b>Baden-Württemberg (Nord)</b> (33 Betriebe, 33.639 Stück)					
gewogener Ø-Preis (€/kg)	0,99-1,21	1,40-1,59	1,18-1,44	-	-
Muskelfleisch-Anteil in Prozent	<b>1,10</b>	<b>1,48</b>	<b>1,34</b>	<b>1,45</b>	<b>1,49</b>
	-	59,60	53,10	58,40	58,70
<b>Rheinland-Pfalz</b> (8 Betriebe, 14.103 Stück)					
gewogener Ø-Preis (€/kg)	1,08-1,20	1,47-1,59	1,19-1,38	-	-
Klassen-Anteil in Prozent	<b>1,11</b>	<b>1,48</b>	<b>1,35</b>	<b>1,42</b>	<b>1,46</b>
Muskelfleisch-Anteil in Prozent	0,60	61,60	25,60	-	-
	-	58,48	52,98	56,28	56,06
<b>Nordrhein-Westfalen (Süd)</b> (6 Betriebe, 21.716 Stück)					
gewogener Ø-Preis (€/kg)	-	1,47-1,51	1,35-1,37	-	-
Muskelfleisch-Anteil in Prozent	-	<b>1,48</b>	<b>1,36</b>	<b>1,44</b>	<b>1,46</b>
	-	58,50	53,00	56,60	56,90
<b>Hessen</b> (19 Betriebe, 4.266 Stück)					
gewogener Ø-Preis (€/kg)	1,09-1,23	1,42-1,58	1,24-1,36	-	-
Klassen-Anteil in Prozent	<b>1,16</b>	<b>1,51</b>	<b>1,35</b>	<b>1,46</b>	<b>1,50</b>
Muskelfleisch-Anteil in Prozent	1,31	67,09	21,73	91,51	91,20
	-	58,86	53,07	57,13	59,44
<b>Thüringen</b> (6 Betriebe, 22.202 Stück)					
gewogener Ø-Preis (€/kg)	1,03-1,18	1,46-1,49	1,36-1,38	-	-
Muskelfleisch-Anteil in Prozent	<b>1,10</b>	<b>1,47</b>	<b>1,37</b>	<b>1,43</b>	<b>1,45</b>
	-	58,10	53,20	56,20	56,10

Quelle für RLP: ADD Trier; für Hessen: RP Gießen; sonstige: Umfrage der LWK RLP

## Akt. Schlachtstättenpreise



Basis-Preis f. Schlachtschweine, 56 % MFA  
(in €/kg/SG, frei Schlachtstätte)

1. Umfrage in Schlachtstätten aus RLP	vom: <b>25.04.2006</b>
<b>Spanne: 1,40-1,48 €</b> (Vorw.: 1,40-1,48 €)	
2. Umfrage LLH bei Kurhessischen Genossenschaften	vom: <b>24.04.2006</b>
<b>Spanne: 1,43-1,46 €</b> (Vorw.: 1,43-1,46 €)	
<b>ISN Notierung</b>	
	Spanne Median
<b>14.04.-20.04.06</b>	<b>ISN: 1,46-1,52</b> <b>1,48</b>
<b>21.04.2006</b>	<b>ISW: 1,46-1,48</b> <b>1,46</b>
Quelle: ISN	Tel.: 09 00 / 19 00 929

## Preisempf. f. Schlachtschweine



"Vereinigungspreis der Erzeugergemeinschaften"  
56 % MFA, Euro-Referenzmaske, frei Schlachtst.  
ohne QS-Aufschlag, in €/kg/SG, ohne MwSt.

<b>Wochenpreis v. 21.04.06</b> (für 21.04.-27.04.06)
<b>Median 1,46 €</b> (Vw.: 1,46 €); <b>Sp.: 1,46 - 1,48</b>
Vermarktungsmenge: 151800 (zur Vw.: - 200)
<b>Wochenpreis Sauen, M1 (14.04.-20.04.06): 1,18</b>
Quelle: LWK Weser-Ems; Info: 09001 / 190-244

## Ferkelpreise aus Rheinland-Pfalz / Saarland



**1. Basispreise ab Hof** (o. MwSt.) für Standard-Qualitätsferkel der EZ-Ringe; Ø-Gruppen-Größe: Ringf.: 30 Stk., Aufzuchtferkel: ab 60 F./Partie; z.T. als Poolpreis; ohne Abzüge für Klein- u. Zuschläge für Großgruppen; ohne Kosten für Transport u. Impfungen; mit Qualitätszuschlag "Aufzuchtstall" für den Zeitraum vom: **24.04.-30.04.06**

Die Zu- u. Abschläge für abweichende Mengen u. Qualitäten bei R-Ferkeln sind frei vereinbar!

Basis	kg	Grundpreis bzw. Spanne (€/Stück)	± Preisveränderung zu Vorwoche (€/Stck.)	Zu-/Abschläge (€/kg) für Mehrgewicht	Mindergew.
Qualitätsring ferkel (R)	25	<b>51,00</b>	<b>± 0,00</b>	bis 30 kg 1,50 bis 35 kg 0,75	1,00
Aufzuchtferkel (A)	8	30,53 bis 41,40	± 0,00 --- - 0,30	0,50-1,00	0,50-1,00
	30	59,80 bis 64,10	± 0,00 --- - 0,60	0,50-0,70	0,70-1,00

**2. Verkaufspreismeldungen der Erzeugerringe aus der Vorwoche, vom 17.04.-23.04.06**

Basis (kg)	Anzahl Ferkel	Preis/Ferkel (€/Stck.)	Spanne	Ø-Preis	± Preisveränderung zur Vorw. (€/Stck.)	Zu-/Abschläge (€/kg) für Mehrgew.	Mindergew.
(R) 25	3.103	51,00-56,00	<b>53,02</b>		- 0,91	bis 1,30	bis 1,00
(A) 8	2.161	30,53-41,70		33,17	- 3,27	0,50-1,00	0,50-1,00
(A) 30	3.023	59,80-64,70		61,13	- 2,99	0,50-0,70	0,70-1,00

**Zuschläge:** Bei Kleingruppen, bis 60 Ferkel/Partie, wurden teils Abzüge bis 2,00 €/Tier, bei Großgruppen, ab 100 bzw. 160 Tiere, Zuschläge von bis zu 4,00 €/Tier, vor MwSt., berechnet.

**Herkünfte:** Zwei-/Dreirassenkreuzungen, Hybriden, Systemferkel

Quelle: Landwirtschaftskammer Rheinland-Pfalz

## Ab-Hof-Preise für Schweine



Erzeuger-Metzger-Direktverk.; **Metzgerqualität**  
(Øca. 58-60% MFA; in €/kg, o.MwSt)

Schlachtzeitraum vom	<b>17.04.-23.04.06</b>
Gemeldete Tiere: 897; Preis je kg LG	<b>1,36</b>
umgerechnet auf SG (79 % Aussch.):	<b>1,72</b>
Preisempfehlung der EZGen aus RLP f.d. Zeitraum v.	
<b>24.04.-30.04.06</b>	<b>1,35 kg LG</b>
Quelle: LWK RLP	bzw. <b>1,71 kg SG</b>

## Ferkelpreise Hessen



Ab-Hof-Preise für Standard-Qualitätsferkel (25 kg), in €/Tier, ohne MwSt., ohne Aufschläge für Mengen, Impfungen und Direktgeschäfte, inkl. aller Qualitätszuschläge, nach Abzug aller Vermarktungskosten, für den Zeitraum vom: **17.04.-23.04.06**

Anzahl:	Grundpreis <sup>1)</sup>	50er Gruppe <sup>2)</sup>
6814	45,00-50,00	51,00-57,50
Preisspanne		
Ø-Preis (Vorw.)	<b>47,43</b> (46,58)	<b>54,12</b> (54,03)
Zuschlag 25-30 kg LG	1,00-1,30	1,00-1,30
Zuschlag > 30 kg LG	0,40-0,80	0,40-0,80

<sup>1)</sup> Ferkel o. Zu-/Abschläge

<sup>2)</sup> mit einheitl. Genetik u. Gewicht Quelle: LLH

## Ferkelpreise aus Nordwest-Deutschland



Ab-Hof-Preise f. Qualitätsferkel, **100er-Gr.** o. MwSt, o. Aufschl. f. Topgenetik u. evtl. Impfungszuschl.

Zeitraum	Erzeugungsregion		
	Nordrhein-Westfalen	Niedersachsen	Niedersachsen
<b>17.04.-23.04.06</b>			
Datenquelle*:	VHB/EZG	VHB/EZG	EZG
Basisgewicht:	25 kg	25 kg	8 kg/Systemferkel
eingekaufte Menge in Stk.	44.113	85.503	20.614
Ø-Preis in € / Stk.	52,00	<b>52,00</b>	<b>34,70</b>
Veränderung z. Vorwoche	- 1,00	- <b>0,50</b>	- <b>0,70</b>
Preisspanne € / Stk.	48,00 - 57,00	45,00 - 57,50	33,00 - 39,40
Trend / Vorwoche (€/Stk)	<b>± 0,00 bis - 1,00</b>	<b>± 0,00 bis - 1,00</b>	-

\*VHB = genossenschaftl. und private Handelsbetriebe; EZG = Erzeugergemeinschaften, Niedersachsen: Median-Grundpreise; abweichende Partigrößen werden mit Preisauf- oder Abschlägen versehen; Abweichungen v. Basisgewicht werden im Rheinland mit 0,75 € ansonsten zwischen 0,5 - 1,0 €/kg LG verrechnet, Zu- und Abschläge für Systemferkel ± 0,5 €/kg

Quelle: Landwirtschaftskammern Nordrhein-Westfalen und Niedersachsen

## Ferkel Baden-Württemberg



Region	Erzielte Ø-Preise der Vorwoche <sup>1)</sup>	Notierung
Hohenlohe und Oberschwaben	in € / Stück	<b>24.04.2006</b>
	Spanne	Tendenz
	Ø	Folgewoche
<b>100er Gruppe<sup>2)</sup></b>	49,00-52,00	<b>50,30</b> ± 0,00
<b>Kleingruppe<sup>3)</sup></b>	42,00-45,00	<b>43,60</b> ± 0,00
<sup>1)</sup> gew. Ø-Preise, 25kg-Ferkel, o. Myko-Impf., o. MwSt		
<sup>2)</sup> Ferkel-Gruppe ca. 100 Tiere, einheitl. Genetik u. Gewicht, mit QS-Status frei Vermarkter		
<sup>3)</sup> Ferkel-Gruppe bis ca. 35 Tiere, ohne Zu- und Abschläge frei Sammelstelle		
Mehrgewicht: + 1,00 EUR/kg		
LLM Schwäbisch-Gmünd, Info: 0900-1810800		

## Futtermittel



Abgabepreise des Handels an die Landwirtschaft, in €/t, frei Hof/Silo (lose, ab 3 t), bzw. ab Lager (gesackt), ohne MwSt., Spannenpreise. \* = Einzelmeldung

Erfassungszeitraum: April 2006		x = lose (> 3 t)		o = gesackt	
		Rheinland - Pfalz	Hessen	Rheinland - Pfalz	Hessen
MAT, ohne Magermilchpulveranteil	o	1.100,00-1.445,00	1.000,00-1.650,00		
MAT, Magermilchpulverant. > 50 %	o	1.430,00-1.737,50	1.198,00-1.850,00		
Ergänzfutter für Aufzuchtälber, 18% RP	x	178,50-210,00	173,00-232,50		
Milchleistungsfutter 14/15 - III	x	143,50-156,50	141,00-150,50		
Milchleistungsfutter 18 - III	x	146,00-160,00	135,00-157,00		
Ferkelaufzucht., 13,2-13,6 MJ/kg	x	204,00-310,00	223,50-340,00		
Sauenfutter, 13,0 MJ/kg	x	195,00-233,50	171,00-233,50		
Schweinemastfutter					
Vormast, 1,0-1,15% Lysin, >13,2MJ/kg	x	168,50-210,00	159,00-195,00		
Endmast, 0,9-1,0% Lysin, >12,6MJ/kg	x	168,50-202,00	157,00-190,00		
Ergänzungsfutter Mastschw., 12,6 MJ/kg;	x	206,50-265,00	200,00-293,00		
28% Rohprotein	o	365,00	-		
Legehennenalleinfutter, 11,4 MJ/kg,	x	184,00-245,00	205,00-231,50		
0,38 % Methionin	o	372,00-418,80	-		
Broileralleinfutter, 13,4 MJ/kg	x	220,00*	-		
Putenalleinfutter., Phase 6, 11,5 MJ/kg	x	195,00*	-		
Sojaschrot, 43-44% Rohprotein	x	210,00-215,00	201,00-220,00		
	o	285,00-377,50	-		
Rapsschrot, ca. 34 % Rohprotein	x	140,00-148,00	130,00-145,00		
Weizenkleie (Normtyp)	o	200,00-235,00	-		
Melasseschnitzel, gepreßt	x	120,00-145,00	-		
Alleinfutter f. Mastschafälmer	o	343,50-355,20	-		
Ergänzungsfutter für Zuchtschafe	x	148,00-215,00	-		
<b>Raufutter</b>					
Einkaufspreise des Handels, ab Hof, in €/t, o.MwSt.					
Heu, kleine HD-Ballen, 1. Schnitt		65,00-70,00	65,00-70,00		
Heu, Rundballen, 1. Schnitt		60,00-70,00	60,00-70,00		
Heu, Quaderballen, 1. Schnitt		60,00-70,00	60,00-70,00		
Stroh, kleine HD-Ballen		45,00	45,00		
Stroh, Rundballen		35,00-45,00	35,00-45,00		
Stroh, Quaderballen		35,00-45,00	35,00-45,00		
Quelle: Landwirtschaftskammer RLP, LLH					

## Sauen / Ferkel Südhessen



Meldung der SK-Ringe Südhessen für Ferkel, Mykoplasmen geimpft, ab Hof, o. MwSt

Zeitraum:	<b>01.05.-07.05.06</b>
geimpfte Ferkel, Basis 25kg, €/Stück	<b>49,28</b>
Mehrgewichte (25-33 kg); €/kg LG:	<b>1,30</b>
Mehrgewichte (> 33 kg); €/kg LG:	<b>0,50</b>
deckföh. Jungsaunen, 95 kg LG; Alter 180 Tage, ab Hof, in € / St. o. MwSt	<b>237,10</b>
Quelle: LLH	

## Ferkel Rhön-Vogelsberg



Ab-Hof-Preis -ohne MwSt.- der EZG

"Qualitätsfleisch Rhön-Vogelsberg"

für den Zeitraum:	<b>24.04.-30.04.06</b>
Basis 25 kg-Ferkel, €/Stück	<b>56,00</b>
Mehrgewicht (25-30) €/kg LG	<b>1,28</b>
Mehrgewicht, >30 kg:	kein Zuschlag

## Hybrid-Jungsaunen



Basispreis: 5-10 Tiere/Lieferung; frei Hof; ab 90 kg LG (o. MwSt.); Zeitraum: **17.04.-23.04.06**

**Spanne: 292,58 bis 330,00 Eur / Tier**

Jungsaunenpreise: ohne Zu-/Abschläge bei abw.

Gruppengr., Paritäten od. div. Boni-Mali-Regel.

Quelle: Gemeldet v.: JSR; BHZP-RLP u. -Hessen, Hülsenberger Zuchtschweine

## Warenterminbörsen



**Hannover(RMX), Schluss-Kurse vom 25.04.2006**

**Schl.-schweine-Kontrakte;** 8.000 ± 500 kg SG,

56 % (±3 %) MFA, 85-100 kg SG/Tier,

div. Lieferorte; Frachtausgleich Münster

Liefermonat	Umsatz	€/kg SG	€/kg SG (Vorw.)
Mai '06	0	1,521	1,523
Jun. '06	0	1,537	1,529
Juli '06	0	1,481	1,471
Aug. '06	0	1,488	1,477
Sept. '06	0	1,453	1,452
Okt. '06	0	1,383	1,382
Nov. '06	0	1,370	1,370
Dez. '06	0	1,383	1,383
Jan. '07	0	1,330	1,330
Feb. '07	0	1,340	1,340
März '07	0	1,350	-

**Hannover (RMX), Schluss-Kurse vom 25.04.2006**

**Ferkel-Kontrakte;** 100 St./25 kg LG; Cash-Settle.-

Abrechn. auf Basis des "WTB-Piglet-Index"

Liefermonat	Umsatz	€/St.	€/St. (Vorw.)
Apr. '06	2	52,50	50,50
Mai '06	0	49,00	48,60
Jun. '06	0	47,00	46,00
Juli '06	0	43,90	43,90
Aug. '06	0	43,70	43,70
Sep. '06	0	42,30	41,50
Okt. '06	0	39,30	39,30
Nov. '06	0	43,30	43,00
Dez. '06	0	44,50	45,00
Jan. '07	0	47,00	47,00
Feb. '07	0	50,50	50,50

RMX Hannover

## Eierpreise



**Erzeugerpreise für Güteklasse A, lose, in Cent / St.**

**Rheinland - Pfalz vom: 24.04.-30.04.06**      **Hessen von: 17.04.-23.04.06**

Gew.-Kl.    Spanne    Ø-Preis    Spanne    Ø-Preis

**aus Käfighaltung**, an Handel u. Großverbraucher, frei Empf., von 1 bis 15 Kisten à 360 Stück, o. MwSt.

Gew.-Kl.	Spanne	Ø-Preis	Spanne	Ø-Preis
XL	6,75-14,00	9,30	8,25-13,85	11,37
L	5,30-13,00	7,66	6,80-12,50	10,28
M	5,00-12,00	7,10	6,50-11,85	9,51
S	4,35-9,00	6,45	5,85-11,05	8,23

**aus Käfighaltung**, an Endverbraucher, lose, inkl. MwSt

Gew.-Kl.	Spanne	Ø-Preis	Spanne	Ø-Preis
XL	15,00-19,00	17,00	13,75-18,00	17,00
L	14,00-17,00	16,00	12,30-17,00	15,00
M	11,00-16,00	14,00	12,00-15,00	14,00
S	8,00-13,00	12,00	10,00-13,00	12,00

**aus Bodenhaltung**, an Endverbraucher, lose, inkl. MwSt.

Gew.-Kl.	Spanne	Ø-Preis	Spanne	Ø-Preis
XL	17,00-22,00	19,00	17,00-21,00	20,00
L	16,00-20,00	18,00	16,00-19,00	18,00
M	14,00-18,00	16,00	15,00-18,00	16,00
S	10,00-16,00	13,00	10,00-13,00	12,00

Quelle: Landwirtschaftskammer RLP; LLH

**Ladenpreise Kl. M in €/10 St., inkl. MwSt.**

Käfigh.	Spanne	Ø-Preis	Spanne	Ø-Preis
Käfigh.	0,75-0,99	0,84	0,75-1,50	0,88
Bodenh.	0,99-2,00	1,37	0,99-2,00	1,44

Quelle: ZMP

**Eiernotierung Südwest vom**

**21. April 2006**

Großhandelsabgabepreise

an den LEH, ohne MwSt und

ohne KVP, Euro/100 Stück

**weißschalig**

Gewichts- klasse	€/100 St.	€/100 St.
	<b>11.04.06</b>	<b>04.04.06</b>

XL	14,00	14,00
L	12,00	12,00
M	11,50	11,50
S	10,00	10,00
Tendenz:	freundlich	fest

**braunschalig**

Gewichts- klasse	€/100 St.	€/100 St.
	<b>11.04.06</b>	<b>04.04.06</b>

XL	14,00	14,00
L	12,00	12,00
M	11,50	11,50
S	10,00	11,00
Tendenz:	freundlich	fest

Quelle: Warenbörsen

Stuttgart / Mannheim

## Verbraucher- und Erzeugerpreise für Obst und Gemüse



	Verbraucherpreise			Erzeugerpreise bei Versteigerungen*)	
	ZMP RLP	ZMP Hessen	Stichprobe Rheinland-Pfalz	Großmarkt Pfalz / VOG	Centralmarkt
	inkl. MwSt. *) 25.04.2006	inkl. MwSt. *) 25.04.2006	inkl. MwSt. *) 25.04.2006	Weisenh.a.S./Ingelh. 25.04.2006	Roisdorf/Straelen 25.04.2006
<b>OBST:</b>					
<b>Erdbeeren (kg)</b>	1,38-3,18	1,38-3,38	1,98	-	-
<b>Rhabarber (kg)</b>	-	-	1,79	0,60-0,70	0,40
<b>Trauben blau (kg)</b>	1,58-2,99	1,29-2,99	2,99	-	-
<b>Trauben weiß (kg)</b>	2,22-4,90	1,98-3,60	2,59-2,99	-	-
<b>Tafelbirnen (kg)</b>	1,25-3,01	0,99-2,98	2,99	0,30	-
<b>Äpfel (kg):</b>					
Elstar	0,92-1,99	0,80-1,99	1,99	0,45	0,33-0,55
Gala	1,00-2,00	0,99-2,00	1,99	-	0,33-0,45
Jonagold	0,60-1,99	0,80-2,00	-	0,43-0,50	0,30-0,40
Braeburn	0,89-2,19	0,85-2,49	1,99	0,60	0,40-0,48
Golden Delicious	0,86-1,99	0,85-2,29	1,99	0,40	-
<b>SPARGEL:</b>					
Spargel weiß I 16/26 (kg)	3,48-6,66	2,98-6,66	13,99	9,00	7,40-8,10
Spargel weiß II 16/26 (kg)	-	-	-	8,00	-
Grünspargel I 12/20 (kg)	-	-	-	-	-
Grünspargel I 10/20 (kg)	-	-	2,19-3,33	-	-
<b>GEMÜSE:</b>				<b>Mutterstadt</b>	
Kopfsalat (Stk)	0,35-1,00	0,35-1,29	0,59-0,79	-	0,20-0,22
Eissalat (Folie)	0,49-1,00	0,45-0,99	0,89-1,39	-	-
Feldsalat (kg)	2,45-9,88	2,33-16,00	4,90-9,90	2,00-3,00	2,50-5,20
Raisa (Stk)	-	-	1,49	-	0,20-0,40
Weißkohl (kg)	-	0,59-0,99	0,88-0,99	-	0,28-0,30
Wirsing (kg)	-	-	0,99-1,49	-	0,57-0,80
Chinakohl (kg)	0,99-1,49	0,98-1,49	1,39-1,49	-	-
Blumenkohl (Stk)	0,99-1,99	0,99-1,99	1,29-1,79	-	0,54-0,60
Chicoree (kg)	1,38-2,98	1,18-2,98	0,69-1,49	-	0,80-0,81
Kohlrabi (Stk)	0,39-0,69	0,45-0,69	0,49	-	0,63-0,77
Broccoli (kg)	0,98-2,50	0,98-2,38	0,69-1,29	-	-
Gemüsepaprika (kg)	2,14-5,97	2,14-5,98	2,99-3,69	-	-
Möhren (kg)	0,69-1,49	0,65-1,49	0,69-1,29	-	-
Knollensellerie (kg)	-	-	0,99-1,39	-	0,50-0,61
Radieschen (Bd)	0,49-1,20	0,49-1,29	0,69-0,79	0,32-0,36	0,41-0,54
Porree (kg)	1,49-3,23	1,48-3,99	0,79-2,29	1,00-1,20	0,60-1,10
Zwiebeln (kg)	0,69-1,59	0,53-1,59	0,89-0,99	0,20-0,24	-
Zucchini (kg)	0,98-2,00	0,89-2,01	0,99-1,99	-	-
Salatgurken (Stk)	0,29-0,79	0,29-0,79	0,79	-	0,38-0,39
Rispen Tomaten (kg)	1,48-4,00	1,49-4,00	2,39-2,99	-	1,20-1,54

\*) Handelskl. I, wenn nicht anders angegeben / Erzeuger- bzw. Großhandelsabgabepreise in €, o. MwSt.

Quelle: LWK RLP, ZMP, Großmärkte

## Speisekartoffeln



Preise vom: 25.04.06		RLP-Nord	RLP-Süd	Hessen
<b>Erzeugerpreise, €/dt, ohne MwSt. lose,</b>	1	16,00	-	13,00-20,00
<b>frei Rampe, vor Abzug Sortierkosten</b>	2	14,00	-	11,00-18,00
<b>Preistendenz</b>		fest	-	fest
<b>Direktabsatz Erzeuger-Verbraucher</b>	1	32,00-60,00	32,00-69,00	-
<b>€/dt, inkl. MwSt., in 10 + 12,5 kg Säcken</b>	2	32,00-50,00	32,00-59,00	-
<b>Direktabsatz Erzeuger-Verbraucher</b>	1	40,00-70,00	44,00-74,00	-
<b>€/dt, inkl. MwSt., in 5 kg Säcken</b>	2	40,00-60,00	34,00-64,00	-
<b>Großhandelsabgabepreise</b>				
<b>E/dt, ohne MwSt., mit Sack,</b>	1	21,00-33,00	-	24,00-30,00
<b>Mindestabgabe eine Palette</b>	2	18,00-28,00	-	21,00-24,00
<b>Kleinverkaufspreise LEH, Discounter</b>	1	60,00-75,00	-	-
<b>€/dt, inkl. MwSt. in 5 kg-Netzen</b>	2	52,00-75,00	-	-

1 = festkochende Sorten, 2 = vorw. festkochende Sorten

Quelle: LWK RLP; LLH

## Öko-Produkte



Ab-Hof Preise an Endverbraucher in €/kg, inkl. MwSt. vom 21.04.2006

Produkte	von - bis	Ø
Chicoree lose (kg)	5,90-7,50	6,56
Feldsalat gewaschen (kg)	10,00-25,90	18,02
Portulak (kg)	6,00-18,00	12,42
Spinat gew. (kg)	3,50-8,95	5,36
Porree (kg)	2,90-5,95	4,41
Zwiebeln braun (kg)	0,80-2,00	1,48
Kopfsalat (Stk)	1,49-2,40	1,85
Rosenkohl geputzt (kg)	4,40-4,99	4,78
Rotkohl (kg)	1,20-2,20	1,64
Weißkohl (kg)	1,00-2,40	1,72
Wirsing (kg)	1,17-2,99	2,33
Radieschen 10er Bd	1,30-2,20	1,54
Möhren gewaschen (kg)	1,85-2,80	2,29
Pastinaken gewaschen (kg)	1,50-2,95	2,32
Rettich schwarz (kg)	1,85-2,80	2,29
Rote Beete (kg)	1,00-2,30	1,57
Schwarzwurzeln (kg)	2,50-4,40	3,61
Knollensellerie (kg)	1,60-2,40	2,06
Steckrüben (kg)	1,20-1,99	1,69
Topinambur (kg)	1,80-3,79	2,99
Wuzelpetersilie (kg)	2,50-4,30	3,87
Kresse (Schale)	0,75-1,50	0,92
Petersilie (Bd)	1,00-1,69	1,21
Äpfel Ø aller Sorten (kg)	1,65-3,90	2,57

Quelle: ZMP Bonn

## Wareterminbörse



**Amsterdam (Euronext) 25.04.2006**

Schlussnot. f. **Industriekartoff.** (Bintje u.a.)

Menge: 25 t; >50 mm, max. 65 Knollen / 10 kg

Liefermonat	Umsatz	Euro/t	Vorwoche
Apr. '06	0	185,00	172,00
Jun. '06	0	224,00	210,00

**Hannover (RMX) 25.04.2006**

Schlussnot. für **Speisekartoffeln**

Menge: 25 t; vorwiegend festkochende Sorten;

(Agria, Bintje u.a.) Knollengr. 40 mm+ mit mind. 60 % 50 mm+; div. Lieferorte in Deutschland

Apr. '06	2	147,00	146,00
Nov. '06	0	82,00	82,00
Feb. '07	0	90,00	90,00
Apr. '07	6	101,00	100,00

Quelle: Agrikon GmbH Köln; RMX Hannover

## Bundesweite Preis-Infos



Per Anrufbeantworter (0,69 € / Min.)

**Info Eierpreise:** (0900)11904 -13

**Info Schlachtschweine/ZMP-Preis:** -10

**Info 4.DVO Schweine/Rinder:** -11

**Info Getreide, Ölsaaten:** -12

**Info Obst / Gemüse:** -14

ZMP