



Landwirtschaftskammer
Rheinland-Pfalz

Markt- und Preisinformation

der LWK Rheinland-Pfalz und des Landesbetriebs Landwirtschaft Hessen (LLH), zusammengestellt von der LWK Rheinland-Pfalz. Preise und Termine ohne Gewähr.



Landesbetrieb Landwirtschaft
Hessen

Aktuelles Markttelegramm

Tierische Erzeugnisse

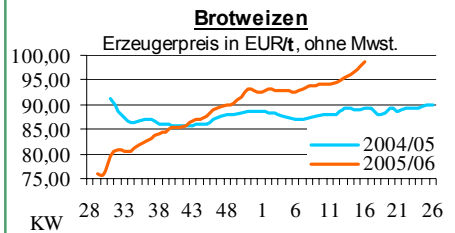
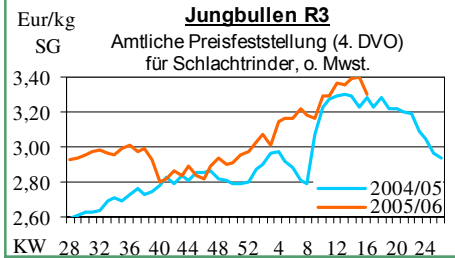
- Schlachtrinder:** Das Angebot am Schlachtrindermarkt lässt sich bei stetigem Fleischabsatz schlank unterbringen. Erzeugerpreise stabil, für Jungbullen leichte Aufschläge. Schlachtkälbermarkt stabil.
- Schlachtschweine:** Erzeugerpreise am Schlachtschweinemarkt nach Angebotsüberhang und Absatzschwierigkeiten deutlich unter Druck.
- Ferkel:** Angebot und Nachfrage regional auf normalem Niveau ausgeglichen. Überregionaler Ferkelmarkt aufgrund der Seuchelage in NRW verunsichert. Stellenweise kommt Preisdruck auf.
- Nutzkälber:** Stabiler Nutzkälbermarkt über die Osterfeiertage; im weiteren Verlauf zeigen sich jedoch nachfragebedingte Schwächetendenzen.
- Eier/Geflügel:** Nach einem Ostergeschäft in saisonüblichem Rahmen sind die Erzeugerpreise am Eiermarkt stark rückläufig. Bei gleichbleibend umfangreichen Angebot ist mit fortgesetztem Preisdruck zu rechnen. Keine weiteren Absatzeinbrüche am Geflügelmarkt, Großhandelspreise auf niedrigem Niveau stabil.

Pflanzliche Erzeugnisse und Futtermittel

- Getreide und Ölsaaten:** Stetige Nachfrage der Mischfutterindustrie und zunehmendes Kaufinteresse der Mühlen entlang der Rheinschiene bedingen anziehende Preise für Brot- und Futterweizen und Stabilität am Gesamtgetreidemarkt. Die Umsätze bleiben bescheiden, da die meisten Erzeugerlager schon geräumt sind. Die Kurse am Rapsmarkt tendieren seitwärts, es fehlen die Impulse von Ölmarkt und Terminhandel.
- Futtermittel:** Sojaschrotkurse bei verknapptem Angebot etwas fester, Nachfrage verhalten. Der Markt für Rapschrot bleibt fest gestimmt, die Angebotsituation für loko-Ware hat sich etwas entspannt. Preise für Mischfutter tendieren aufgrund der Vorgaben des Getreidemarktes fester. Nachfrage wegen entstehender Versorgungslücken bei der Grundfuttermittelversorgung anziehend. Mühlennachprodukte und Zuckerschnitzel - bei stetigen Abrufen - preisstabil.
- Kartoffeln:** Nur noch wenige deutsche Kartoffeln im LEH zu finden. Französische Ware und Frühkartoffeln aus dem Mittelmeerraum treten in den Vordergrund. Verhältnismäßig kühle Witterung bremst die zügige Entwicklung deutscher Frühkartoffelpflanzungen.

Quelle: LWK RLP / ZMP Bonn / ED

Blick in den Markt



Warenterminbörsen

Hannover (WTB)

Liefermon.	Umsatz	Euro/t	Vorwoche
Schlussnotierungen für EU Weizen 18.04.2006			
Menge: 50 t; 76kg/hl, 11%Prot., 220s. Fallz., 15% H ₂ O			
Lieferpunkte: Mittellandkanal, Main, Mosel			
Mai '06	0	113,00	112,00
Sept. '06	0	112,00	111,00
Dez. '06	0	114,50	113,50

Liefermon.	Umsatz	Euro/t	Vorwoche
Schlussnotierungen für Braugerste 18.04.2006			
Menge: 50 t; max. 11,5% Protein, ≥90% Vollkorn, ≥95% Keimenergie, ≥93% sortenrein; div. Sorten, u.a. Scarlett, Barke.			
Lieferorte: u.a. fca/fob Oberrhein / Mosel			
Mai '06	0	127,00	126,50
Sept. '06	0	124,50	124,50
Nov. '06	0	126,50	126,50

Paris (MATIF)

Liefermon.	Umsatz	Euro/t	Vorwoche
Schlussnotierungen für Exportweizen 18.04.2006			
Menge: 50 t; 76 kg/hl, interv.-fähig; Lieferort Rouen			
Mai '06	486	113,00	112,00
Sept. '06	0	112,00	111,50
Nov. '06	50	113,75	113,00
Jan. '07	0	115,00	114,50
März '07	5	116,00	115,75
Mai '07	0	117,00	117,00

Liefermon.	Umsatz	Euro/t	Vorwoche
Schlussnotierungen für Raps 18.04.2006			
Menge: 50 t; div. Lieferorte in Dtschl./Frankr.			
Mai '06	1225	232,25	230,50
Aug. '06	270	237,00	236,25
Nov. '06	62	242,00	241,75
Feb. '07	54	246,50	245,50
Mai '07	20	250,00	248,50
Aug. '07	20	245,50	245,50

Liefermon.	Umsatz	Euro/t	Vorwoche
Schlussnotierungen für Mais 18.04.2006			
Menge: 50 t; 15% Feuchte, 4% Bruchkör./Lief. Atlantic			
Juni '06	152	129,25	128,50

Quelle: WTB Hannover; Matif

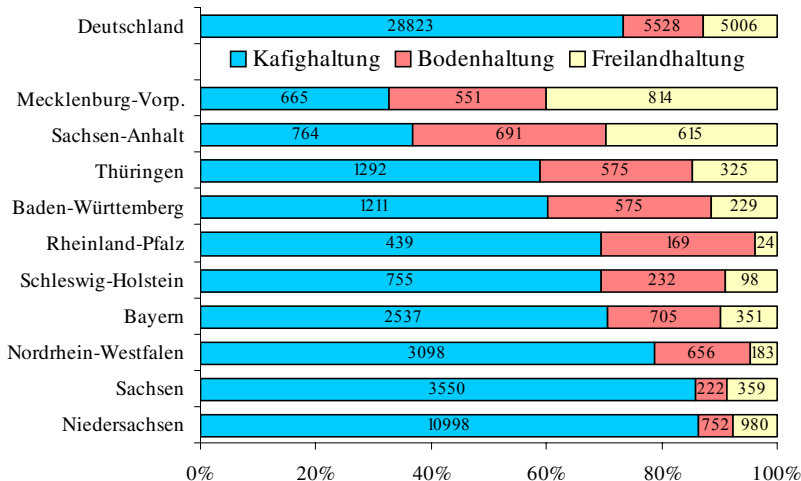
Aktuelle Marktgrafik

Anzahl der gemeldeten
Haltungsplätze in 1.000
Tiere

Formen der Legehennenhaltung 2005 nach Bundesländern*

© ZMP 2006

Quelle: ZMP, Statistisches Bundesamt, Grafik: LWK, RLP: J.P.



Erzeugerpreise für Getreide, Ölfrüchte und Körnerleguminosen



Einkaufspreise des Agrarhandels, frei Erfasser, für Standardqualität, in €/t, ohne MwSt.							Streckengeschäfte		
Erfassungsdatum: 18.04.2006	Hessen			Rheinland-Pfalz			Hessen	RLP	
* = Sonderverträge (bis 123,00 €/t)	Spanne	Landes-Ø	Vorwoche	Spanne	Landes-Ø	Vorwoche	Ab-Hof Ø	Ab-Hof Ø	Franko Ø
Eliteweizen, > 14% Rohprotein	107,00-118,00	112,80	112,60	104,00-115,00	111,20	111,20	118,40	115,80	118,00
Qualitätsweizen (A)	100,00-105,00	103,35	103,35	97,00-107,00	103,25	102,85	108,30	106,90	110,20
Brotweizen (B)	95,00-103,00	98,60	98,60	95,00-102,50	98,85	97,20	104,15	102,50	107,00
Mahl- bzw. Brotroggen, FZ>120	100,00-110,00	104,05	104,45	95,00-107,00	103,90	103,90	110,00	106,80	110,50
Futterroggen	87,50-95,00	89,70	88,50	-	-	85,65	97,50	-	-
Sommer-Braugerste (freie Ware)	105,00-117,50	112,05	112,80	112,00-120,00	117,50	116,70	118,15	121,20	124,20
Sommerbraugerste E'06 *	-	-	-	105,00-110,00	-	-	-	-	-
Futtergerste, >62 kg/hl	94,00-98,00	95,80	95,65	90,00-95,00	92,30	91,75	100,90	97,40	101,00
Futterweizen	92,50-100,00	96,40	95,75	93,00-100,00	96,15	94,50	102,50	100,80	106,40
Qualitätshafer >52 kg/hl	92,50-115,00	102,75	102,50	95,00-105,00	97,15	95,00	114,05	103,00	-
Futterhafer, >48 kg/hl	90,00-105,00	95,35	90,50	85,00-90,00	89,90	88,50	104,85	93,75	-
Körnermais	-	-	-	103,00-105,00	103,75	103,75	-	108,40	111,00
Triticale	90,00-95,00	91,90	91,55	85,00-92,50	90,65	90,65	97,50	94,40	99,00
W.-Raps food (freie Ware)	210,00-220,00	213,60	213,60	207,00-213,00	210,55	210,45	218,85	214,90	218,60
W.-Raps food E.'06	-	-	-	210,00-220,00	215,05	215,00	-	-	-

Quelle: LLH; LWK RLP

Börsennotierungen für Getreide, Ölsaaten und Futtermittel



Großhandelsabgabepreise in €/t, o. MwSt.; überwiegend frei Fuhr/Waggon bzw. Mühle/Station bei sofortiger Lieferung;

Quelle: "Warenbörsen der angegebenen Orte"

G=Geld, B=Brief, PS=Papiersack, lo=lose

Börsen	Köln	Mannheim	Würzburg	Frankfurt	Dortmund	Paderborn
Notierungen am:	07.04.2006	10.04.2006	07.04.2006	13.04.2006	06.04.2006	03.04.2006
Brotweizen 11,5 % 220 FZ	120,00 G	113,00-115,00	108,00-112,00	118,00-122,00	121,00-122,00	120,00-121,00
A-Weizen > 13 / 13,5 % / 250 FZ	-	117,00-119,00	113,00-115,00	124,00-127,00	-	-
E-Weizen 14,5%/50-55Sedi/250-280FZ	-	130,00-131,00	-	133,00-137,00	-	-
Futterweizen > 70 / 72 kg/hl	118,00 G	111,00-114,00	108,00-110,00	110,00-115,00	121,00-122,00	120,00-121,00
Brotroggen > 120 FZ	128,00	-	130,00	126,00-130,00	124,00-126,00	120,00-122,00
Braugerste, Inland	-	141,00-143,00	-	-	-	-
Futtergerste > 62 kg/hl	110,00 G	99,00-100,00	105,00-108,00	98,00-100,00	115,00-117,00	115,00-116,00
Qualitätshafer > 52/53 kg/hl	125,00 B	107,00-110,00	-	-	130,00-134,00	130,00
Triticale (max. 10 % Auswuchs)	-	101,00-102,00	100,00	-	117,00-118,00	116,00-118,00
Mais	128,00 G	115,00-116,00	118,00-119,00	-	129,00-130,00	128,00-130,00
Raps	234,00 G	236,00-237,00	223,00-224,00	232,00-234,00	233,00-234,00	234,00-236,00
Milchl.futter: ESt II, 20 % RP	-	130,00-135,00	-	-	-	-
Milchl.futter: ESt III, 18 % RP	-	133,00-135,00	-	-	-	-
Ferkelstarter >13,8 MJ ME/kg, 18%RP	-	250,00-260,00	-	-	-	-
Schweinemastfutter 13 MJ, 16%RP	-	145,00-155,00	-	-	-	-
Legehennenalleinfutter: 11,4 MJ	-	195,00-205,00	-	-	-	-
Sojaschrot, 43-44 % RP	181,00 B	185,00-186,00	177,00-181,00	-	179,00-180,00	182,00
Rapsschrot	113,00 B	-	116,00-119,00	-	118,00	120,00
Weizenkleie	83,00 B	62,00-64,00	69,00	63,00-65,00	-	69,00-71,00
Roggenkleie	-	57,00-59,00	-	-	-	-
Melasseschnitzel	103,00 B	104,00-105,00	-	-	103,00	100,00
Wiesenheu, 1. Schnitt, kl. Ballen	85,00-92,50	-	-	-	136,00-141,00	-
Wiesenheu, 1. Schnitt, Großballen	65,00-80,00	-	-	-	125,00-131,00	-
Weizenstroh, kleine Ballen	45,00-55,00	-	-	-	70,00-76,00	-

Die Konditionen und Paritäten der Börsen sind z. T. sehr unterschiedlich. Die Preise sind nicht unmittelbar vergleichbar.

Preistendenzen sind jedoch im zeitl. Vergleich der jeweiligen Börsennotierungen erkennbar.

Aktuelle Preisinfos aus Rheinland-Pfalz und Hessen



Vorabinfos per Anrufbeantworter der

LWK RLP: 0671-793-200

Montags ab 16:00 Uhr:

Ringferkelpreise, Preisempfehlung für

Schlachtschweine aus Nordw.-Deutschland

Dienstags ab 16:00 Uhr:

Schlachtstättenpreise, Erzeuger-Metzger-

Notierungen, Preise 4. DVO, Nutzkälber

Weitere Informationen der

Landwirtschaftskammer Rheinland-Pfalz

Burgendstraße 7

55543 Bad Kreuznach

Referat 25 Marktinformation

www.lwk-rlp.de

E-Mail: markt@lwk-rlp.de

Tel.: 0671-793-107

Weitere Informationen des

Landesbetriebs Landwirtschaft Hessen

Fachgebiet 24 - Marktinformation

Kölnische Straße 48-50

34117 Kassel

www.agrarberatung-hessen.de

E-Mail: marktinfo@hdlgn.de

Tel.: 0561/7299-267

Erzeugerpreise für Rinder frei Schlachtstätte



Amtliche Preisfeststellung (4. DVO) für Schlachtrinder, Preisgebiet Rheinland-Pfalz und Hessen, Preise in €/kg Schlachtgewicht frei Schlachtstätte, o. MwSt. Quelle: ADD Trier

Anzahl Meldungen: 7 Stück: 1.113 Schlachtzeitraum: 10.04.-16.04.06

Kategorie	Handelsklasse	Stück	Preisspanne*	Ø-Preis	Kg/Stück	Ø-Preis Vorw.
Jungbullen	U 3	12	3,20-3,46	3,37	419,01	3,39
	U 1-5	32	3,21-3,51	3,39	396,00	3,48
	R 2	21	2,93-3,47	3,36	343,97	3,39
	R 3	34	3,07-3,36	3,30	388,76	3,40
	O 2	14	2,92-3,48	3,04	349,34	2,96
	O 3	17	2,85-3,20	2,99	370,60	2,99
	P 1-5	21	2,13-2,54	2,44	285,79	2,54
E-P insg.	150	-	3,13	362,11	3,15	
Kühe	R 3	38	2,35-2,62	2,46	347,23	2,46
	O 2	60	2,14-2,34	2,18	292,34	2,22
	O 3	204	2,19-2,40	2,34	323,10	2,33
	O 4	46	2,29-2,37	2,34	351,33	2,31
	P 1	210	1,27-1,82	1,65	229,63	1,64
	P 2	96	1,66-1,92	1,84	251,58	1,81
	P 3	98	1,87-2,06	2,02	276,95	2,01
E-P insg.	820	-	2,08	286,93	2,10	
Färsen	R 3	15	2,61-2,98	2,86	297,45	2,91
	O 3	30	2,24-2,60	2,40	275,79	2,43
	O 4	-	-	-	-	2,29
	O 1-5	38	2,22-2,60	2,38	275,81	2,36
	P 1-5	26	1,53-2,17	1,84	215,29	1,97
	E-P insg.	88	-	2,37	264,08	2,51

Schlachtzeitraum: Amtliche Preisfeststellung (4. DVO) für Schlachtrinder im Preisgebiet

Kategorie	HdKl.	Baden-Württemberg				Nordrhein-Westfalen			
		Preisspanne	Ø-Preis	Vorwo	Kg/Stk.	Preisspanne	Ø-Preis	Vorwo	Kg/Stk.
Jungbullen	R3	3,17-3,44	3,29	3,28	387,00	3,18-3,32	3,23	3,25	392,60
	O3	2,81-3,05	2,93	2,93	363,00	2,80-2,98	2,87	2,88	364,00
Kühe	R 3	2,50-2,57	2,53	2,55	358,00	2,42-2,53	2,47	2,45	355,50
	O 3	2,28-2,38	2,36	2,39	320,00	2,32-2,39	2,35	2,36	326,50
Färsen	R 3	2,80-3,24	2,90	2,90	302,00	2,63-3,04	2,79	2,79	308,00
	O 3	2,32-3,04	2,43	2,45	286,00	2,27-2,35	2,31	2,33	284,50

Umfrage der Landwirtschaftskammer Rheinland-Pfalz

Erzeugerpreise für Nutzkälber ab Hof



1. u. 2. Qualität, zur Bullen- bzw. Kälbermast geeignet; Alter ab 14 Tage; ca. 40 bis 60 kg LG in €/St.; inkl. MwSt., nach allen Vermarktungsabzügen

Region	Hessen				Rheinland-Pfalz			
	Stck.	Preis-spanne	akt. Woche	Vorw.	Stck.	Preis-spanne	akt. Woche	Vorw.
Bullenkälber								
Holstein sbt.	342	164-229	201	210	255	140-230	191	196
Holstein rbt.	36	186-229	213	216	59	150-250	211	208
Kreuzungen	5	283-321	291	281	18	200-310	262	242
Fleckvieh	17	289-343	328	317	-	-	-	-
Mutterkälber								
Holstein	36	82-137	124	123	11	100-110	101	100
Kreuzungen	3	181-202	195	204	14	100-210	162	160
3. Qualität BK	-	-	-	-	4	120-155	139	110

Quelle: LLH Kassel, LWK RLP Bad Kreuznach

Erzeugerpreise für **Fleckviehkälber**; bis 100 kg LG, ab Hof, in € je kg LG, o. MwSt.

Region	Bayern			Baden-Württemberg			Südbaden		
	Stck.	Preis-spanne	Ø-Preis	Stck.	Preis-spanne	Ø-Preis	Stck.	Preis-spanne	Ø-Preis
Bullenkälber									
		5,39 (- 0,01)			5,49 (- 0,04)			5,41 (- 0,04)	
Mutterkälber									
		3,45 (- 0,08)			3,47 (- 0,06)			3,18 (- 0,06)	

Quelle: ZMP Bonn

Akt. Schlachtstättenpreise



Preise für Schlachtrinderhälften, in €/kg SG, frei Schlachtstätte, o. MwSt.

Tierart / HdKl.	18.04.2006	Vorwoche
Jungbullen R3	3,05-3,41	3,05-3,42
Kühe O3	2,10-2,49	2,10-2,48
Färsen O3	2,20-2,75	2,20-2,75

Umfrage LWK in Schlachtstätten aus RLP

Lammfleischmarkt



Amtliche Preisfeststellung der Länder Rheinland-Pfalz, Hessen u. Nordrhein-Westfalen, in €/kg.o. MwSt., für die Woche vom

10.04.-16.04.06

Nach Schlachtgewicht pauschal abgerechnet

Gattung	Stück	Ø-Gew.	Ø-Preis
Lammfl.	546	17,96	-

Nach Lebendgewicht pauschal abgerechnet

Lammfl.	6.070	41,49	1,84
---------	-------	-------	-------------

Quelle: Regierungspräsidium Gießen

Schlachtlämmerpreise



Preise für junge, vollfleischige Schlachtlämmer, in €/kg LG inkl. MwSt., für die Woche vom:

17.04.-23.04.06

1,90-2,10 Eur/kg (Vw.: 1,90-2,10 Eur/kg)

Tendenz: geringes Angebot, steigende Nachfrage

Quelle: EZG Weideland, Bitburg

Pferdemarkt Hamm



Vom			
Sch			
1. Q	Aufgrund der ausgebrochenen	60	
vol	Schweinepest in NRW fand	0	
ger	kein Pferdemarkt statt.	5	
Ma			
Nä			6
Que			

Auktionstermine



Zuchtvieh		Fleischrinder	
Alsfeld	03.05.06	Krefeld:	17.10.06
Hamm	04.05.06	Meschede:	01.12.06
Krefeld:	17.05.06	Alsfeld:	06.12.06
Bitburg:	18.05.06		

Kälber		Absetzer	
Alsfeld:	26.04.06	Alsfeld:	26.04.06
Biebesheim:	03.05.06	Krefeld:	24.05.06
Münster:	17.05.06	Krefeld:	23.08.06
Bitburg:	18.05.06	Alsfeld:	30.08.06

Zuchtschweine	
Limburg:	31.05.06 Limburg: 12.07.06

Ferkel	
Limburg:	10.05.06 Limburg: 07.06.06

Schafe	
Dermbach:	22.04.06 Butzbach: 12.08.06

Erzeugerpreise für Schlachtschweine frei Schlachtstätte



Amtl. Preisfeststellung (4. DVO, nach SG (80-110 kg) u. Handelsklassen) o. MwSt.

Zeitraum:	10.04.-16.04.06	M1	E	U	E-P	E-P Vorw.
Baden-Württemberg (Nord) (33 Betriebe, 38.783 Stück)						
gewogener Ø-Preis (€/kg)	0,99-1,22	1,46-1,64	1,23-1,50	-	-	-
Muskelfleisch-Anteil in Prozent	1,11	1,52	1,37	1,49	1,48	1,48
	-	59,80	53,10	58,70	58,60	58,60
Rheinland-Pfalz (7 Betriebe, 12.233 Stück)						
gewogener Ø-Preis (€/kg)	1,12-1,19	1,50-1,63	1,30-1,46	-	-	-
Klassen-Anteil in Prozent	1,12	1,51	1,38	1,46	1,45	1,45
Muskelfleisch-Anteil in Prozent	0,20	62,00	25,60	-	-	-
	-	58,43	52,96	56,06	56,22	56,22
Nordrhein-Westfalen (Süd) (7 Betriebe, 8.760 Stück)						
gewogener Ø-Preis (€/kg)	-	1,47-1,55	1,34-1,50	-	-	-
Muskelfleisch-Anteil in Prozent	-	1,51	1,38	1,46	1,47	1,47
	-	58,80	53,00	56,90	56,80	56,80
Hessen (19 Betriebe, 4.624 Stück)						
gewogener Ø-Preis (€/kg)	1,10-1,22	1,48-1,61	1,31-1,43	-	-	-
Klassen-Anteil in Prozent	1,18	1,54	1,39	1,50	1,50	1,50
Muskelfleisch-Anteil in Prozent	1,21	67,32	21,00	91,20	91,64	91,64
	-	58,69	53,20	59,44	57,29	57,29
Thüringen (6 Betriebe, 24.563 Stück)						
gewogener Ø-Preis (€/kg)	1,17-1,20	1,48-1,54	1,37-1,44	-	-	-
Muskelfleisch-Anteil in Prozent	1,18	1,49	1,39	1,45	1,45	1,45
	-	58,10	53,10	56,10	56,20	56,20

Quelle für RLP: ADD Trier; für Hessen: RP Gießen; sonstige: Umfrage der LWK RLP

Akt. Schlachtstättenpreise



Basis-Preis f. Schlachtschweine, 56 % MFA
(in €/kg/SG), frei Schlachtstätte

1. Umfrage in Schlachtstätten aus RLP	vom: 18.04.2006
Spanne: 1,40-1,48 € (Vorw.: 1,40-1,54 €)	
2. Umfrage LLH bei Kurhessischen Genossenschaften	vom: 18.04.2006
Spanne: 1,43-1,46 € (Vorw.: 1,49-1,52 €)	
ISN Notierung	
	Spanne Median
07.04.-13.04.06	ISN: 1,51-1,54 1,52
13.04.2006	ISW: 1,45-1,48 1,46
Quelle: ISN	Tel.: 09 00 / 19 00 929

Preisempf. f. Schlachtschweine



"Vereinigungspreis der Erzeugergemeinschaften"
56 % MFA, Euro-Referenzmaske, frei Schlachtst.
ohne QS-Aufschlag, in €/kg/SG, ohne MwSt.

Wochenpreis v. 13.04.06 (für 14.04.-20.04.06)
Median 1,46 € (Vw.: 1,52 €); **Sp.: 1,45 - 1,48**

Vermarktungsmenge: 152.000 (zur Vw.: +16.500)

Wochenpreis Sauen, M1 (14.04.-20.04.06): 1,16

Quelle: LWK Weser-Ems; Info: 09001/ 190-244

Ferkelpreise aus Rheinland-Pfalz / Saarland



1. Basispreise ab Hof (o. MwSt.) für Standard-Qualitätsferkel der EZ-Ringe; Ø-Gruppen-Größe: Ringf.: 30 Stk., Aufzuchtferkel: ab 60 F./Partie; z.T. als Poolpreis; ohne Abzüge für Klein- u. Zuschläge für Großgruppen; ohne Kosten für Transport u. Impfungen; mit Qualitätszuschlag "Aufzuchtstall" für den Zeitraum vom: **17.04.-23.04.06**

Die Zu- u. Abschläge für abweichende Mengen u. Qualitäten bei R-Ferkeln sind frei vereinbar!

Basis	kg	Grundpreis bzw. Spanne (€/Stück)	± Preisveränderung zu Vorwoche (€/Stck.)	Zu-/Abschläge (€/kg) für Mehrgewicht	Mindergew.
Qualitätsring ferkel (R)	25	51,00	- 1,00	bis 30 kg 1,50 bis 35 kg 0,75	1,00
Aufzuchtferkel (A)	8 30	30,53 59,80	- 0,89 - 1,00	0,50-1,00 0,50-0,70	0,50-1,00 0,70-1,00

2. Verkaufspreismeldungen der Erzeugerringe aus der Vorwoche, vom 10.04.-16.04.06

Basis (kg)	Anzahl Ferkel	Preis/Ferkel (€/Stck.)	Spanne	Ø-Preis	± Preisveränderung zur Vorw. (€/Stck.)	Zu-/Abschläge (€/kg) für Mehrgew.	Mindergew.
(R) 25	1.537	52,00-57,00		53,93	- 1,42	bis 1,30	bis 1,00
(A) 8	2.167	31,42-42,66		36,44	+ 0,86	0,50-1,00	0,50-1,00
(A) 30	3.224	60,80-66,30		64,12	- 0,24	0,50-0,70	0,70-1,00

Zuschläge: Bei Kleingruppen, bis 60 Ferkel/Partie, wurden teils Abzüge bis 2,00 €/Tier, bei Großgruppen, ab 100 bzw. 160 Tiere, Zuschläge von bis zu 4,00 €/Tier, vor MwSt., berechnet.

Herkünfte: Zwei-/Dreirassenkreuzungen, Hybriden, Systemferkel

Quelle: Landwirtschaftskammer Rheinland-Pfalz

Ab-Hof-Preise für Schweine



Erzeuger-Metzger-Direktverk.; **Metzgerqualität**
(Øca. 58-60% MFA; in €/kg, o.MwSt)

Schlachtzeitraum vom **10.04.-16.04.06**

Gemeldete Tiere: 910; Preis je kg LG: **1,35**
ungerechnet auf SG (79 % Aussch.): **1,71**

Preisempfehlung der EZGen aus RLP f.d. Zeitraum v. **17.04.-23.04.06** **1,37 kg LG**
Quelle: LWK RLP bzw. **1,74 kg SG**

Ferkelpreise Hessen



Ab-Hof-Preise für Standard-Qualitätsferkel (25 kg), in €/Tier, ohne MwSt., ohne Aufschläge für Mengen, Impfungen und Direktgeschäfte, inkl. aller Qualitätszuschläge, nach Abzug aller Vermarktungskosten, für den Zeitraum vom **10.04.-16.04.06**

Anzahl:	Grundpreis ¹⁾	50er Gruppe ²⁾
5.031	46,00-47,50	51,00-57,50
Preisspanne		
Ø-Preis (Vorw.)	46,58 (48,64)	54,03 (54,78)
Zuschlag 25-30 kg LG	1,00-1,30	1,00-1,30
Zuschlag >30 kg LG	0,40-0,80	0,40-0,80

¹⁾ Ferkel o. Zu-/Abschläge

²⁾ mit einheitl. Genetik u. Gewicht Quelle: LLH

Ferkel Baden-Württemberg



Region	Erzielte Ø-Preise der Vorwoche ¹⁾ in € / Stück	Notierung 18.04.2006
Hohenlohe und Oberschwaben	Spanne Ø	Tendenz Folgewoche
100er Gruppe²⁾	47,00-53,00	50,80 ± 0,00
Kleingruppe ³⁾	42,00-46,00	43,80 ± 0,00
¹⁾ gew. Ø-Preise, 25kg-Ferkel, o. Myko-Impf., o. MwSt		
²⁾ Ferkel-Gruppe ca. 100 Tiere, einheitl. Genetik u. Gewicht, mit QS-Status frei Vermarkter		
³⁾ Ferkel-Gruppe bis ca. 35 Tiere, ohne Zu- und Abschläge frei Sammelstelle		
Mehrgewicht: + 1,00 EUR/kg		
LLM Schwäbisch-Gmünd, Info: 0900-1810800		

Ferkelpreise aus Nordwest-Deutschland



Ab-Hof-Preise f. Qualitätsferkel, **100er-Gr.** o. MwSt, o. Aufschl. f. Topgenetik u. evtl. Impfungszuschl.

Zeitraum	Erzeugungsregion		
	Nordrhein-Westfalen	Niedersachsen	Niedersachsen
10.04.-16.04.06			
Datenquelle*:	VHB/EZG	VHB/EZG	EZG
Basisgewicht:	25 kg	25 kg	8 kg/Systemferkel
eingekaufte Menge in Stk.	"Stand Still"	83.339	20.917
Ø-Preis in € / Stk.	in NRW	52,50	35,40
Veränderung z. Vorwoche	Notierung daher	± 0,00	± 0,00
Preisspanne € / Stk.	ausgesetzt	47,00 - 59,00	33,50 - 39,40
Trend / Vorwoche (€/Stk)	-	± 0,00 bis - 2,00	-

*VHB = genossenschaftl. und private Handelsbetriebe; EZG = Erzeugergemeinschaften, Niedersachsen: Median-Grundpreise; abweichende Partigrößen werden mit Preisauf- oder Abschlägen versehen; Abweichungen v. Basisgewicht werden im Rheinland mit 0,75 € ansonsten zwischen 0,5 - 1,0 €/kg LG verrechnet, Zu- und Abschläge für Systemferkel ± 0,5 €/kg

Quelle: Landwirtschaftskammern Nordrhein-Westfalen und Niedersachsen

Futtermittel



Abgabepreise des Handels an die Landwirtschaft, in €/t, frei Hof/Silo (lose, ab 3 t), bzw. ab Lager (gesackt), ohne MwSt., Spannenpreise. * = Einzelmeldung

Erfassungszeitraum: April 2006		x = lose (> 3 t)		o = gesackt	
		Rheinland - Pfalz	Hessen		
MAT, ohne Magermilchpulveranteil	o	1.100,00-1.445,00	1.000,00-1.650,00		
MAT, Magermilchpulverant. > 50 %	o	1.430,00-1.737,50	1.198,00-1.850,00		
Ergänzfutter für Aufzuchtälber, 18% RP	x	178,50-210,00	173,00-232,50		
Milchleistungsfutter 14/15 - III	x	143,50-156,50	141,00-150,50		
Milchleistungsfutter 18 - III	x	146,00-160,00	135,00-157,00		
Ferkelaufzucht., 13,2-13,6 MJ/kg	x	204,00-310,00	223,50-340,00		
Sauenfutter, 13,0 MJ/kg	x	195,00-233,50	171,00-233,50		
Schweinemastfutter					
Vormast, 1,0-1,15% Lysin, >13,2MJ/kg	x	168,50-210,00	159,00-195,00		
Endmast, 0,9-1,0% Lysin, >12,6MJ/kg	x	168,50-202,00	157,00-190,00		
Ergänzungsfutter Mastschw., 12,6 MJ/kg;	x	206,50-265,00	200,00-293,00		
28% Rohprotein	o	365,00	-		
Legehennenalleinfutter, 11,4 MJ/kg,	x	184,00-245,00	205,00-231,50		
0,38 % Methionin	o	372,00-418,80	-		
Broileralleinfutter, 13,4 MJ/kg	x	220,00*	-		
Putenalleinfutter., Phase 6, 11,5 MJ/kg	x	195,00*	-		
Sojaschrot, 43-44% Rohprotein	x	210,00-215,00	201,00-220,00		
	o	285,00-377,50	-		
Rapsschrot, ca. 34 % Rohprotein	x	140,00-148,00	130,00-145,00		
Weizenkleie (Normtyp)	o	200,00-235,00	-		
Melasseschnitzel, gepreßt	x	120,00-145,00	-		
Alleinfutter f. Mastschafälmer	o	343,50-355,20	-		
Ergänzungsfutter für Zuchtschafe	x	148,00-215,00	-		
Raufutter					
Einkaufspreise des Handels, ab Hof, in €/t, o.MwSt.					
Heu, kleine HD-Ballen, 1. Schnitt		65,00-70,00	65,00-70,00		
Heu, Rundballen, 1. Schnitt		60,00-70,00	60,00-70,00		
Heu, Quaderballen, 1. Schnitt		60,00-70,00	60,00-70,00		
Stroh, kleine HD-Ballen		45,00	45,00		
Stroh, Rundballen		35,00-45,00	35,00-45,00		
Stroh, Quaderballen		35,00-45,00	35,00-45,00		
Quelle: Landwirtschaftskammer RLP, LLH					

Sauen / Ferkel Südhessen



Meldung der SK-Ringe Südhessen für Ferkel, Mykoplasmen geimpft, ab Hof, o. MwSt

Zeitraum:	24.04.-30.04.06
geimpfte Ferkel, Basis 25kg, €/Stück	49,28
Mehrgewichte (25-33 kg); €/kg LG:	1,30
Mehrgewichte (> 33 kg); €/kg LG:	0,50
deckföh. Jungsaunen, 95 kg LG; Alter 180 Tage, ab Hof, in € / St. o. MwSt	237,10
Quelle: LLH	

Ferkel Rhön-Vogelsberg



Ab-Hof-Preis -ohne MwSt.- der EZG

"Qualitätsfleisch Rhön-Vogelsberg"

für den Zeitraum:	17.04.-23.04.06
Basis 25 kg-Ferkel, €/Stück	56,00
Mehrgewicht (25-30) €/kg LG	1,28
Mehrgewicht, >30 kg:	kein Zuschlag

Hybrid-Jungsaunen



Basispreis: 5-10 Tiere/Lieferung; frei Hof; ab 90 kg LG (o. MwSt.); Zeitraum: **10.04.-16.04.06**

Spanne: 292,58 bis 321,00 Eur / Tier

Jungsaunenpreise: ohne Zu-/Abschläge bei abw.

Gruppengr., Paritäten od. div. Boni-Mali-Regel.

Quelle: Gemeldet v.: JSR; BHZP-RLP u. -Hessen, Hülsenberger Zuchtschweine

Wareterminbörsen



Hannover(WTB), Schluss-Kurse vom 18.04.2006

Schl.-schweine-Kontrakte; 8.000 ± 500 kg SG,

56 % (±3 %) MFA, 85-100 kg SG/Tier,

div. Lieferorte; Frachtausgleich Münster

Liefermonat	Umsatz	€/kg SG	€/kg SG (Vorw.)
Apr. '06	36	1,46	1,47
Mai '06	1	1,52	1,51
Jun. '06	5	1,53	1,53
Juli '06	4	1,47	1,46
Aug. '06	0	1,48	1,47
Sept. '06	0	1,45	1,46
Okt. '06	0	1,38	1,38
Nov. '06	0	1,37	1,37
Dez. '06	0	1,38	1,38
Jan. '07	0	1,33	1,33
Feb. '07	0	1,34	1,34

Hannover (WTB), Schluss-Kurse vom 18.04.2006

Ferkel-Kontrakte; 100 St./25 kg LG; Cash-Settle.-

Abrechn. auf Basis des "WTB-Piglet-Index"

Liefermonat	Umsatz	€/St.	€/St. (Vorw.)
Apr. '06	0	50,50	50,00
Mai '06	0	48,60	48,60
Jun. '06	0	46,00	46,00
Juli '06	0	43,90	43,90
Aug. '06	0	43,70	43,70
Sep. '06	0	41,50	41,50
Okt. '06	0	39,30	39,30
Nov. '06	0	43,00	43,00
Dez. '06	0	45,00	45,00
Jan. '07	0	47,00	47,00
Feb. '07	0	50,50	50,00

WTB Hannover

Eierpreise



Erzeugerpreise für Güteklasse A, lose, in Cent / St.

Rheinland - Pfalz vom: 17.04.-23.04.06 **Hessen von : 10.04.-16.04.06**

Gew.-Kl. Spanne Ø-Preis Spanne Ø-Preis

aus Käfighaltung, an Handel u. Großverbraucher, frei Empf., von 1 bis 15 Kisten à 360 Stück, o. MwSt.

	Gew.-Kl.	Spanne	Ø-Preis	Spanne	Ø-Preis
XL		7,30-15,00	9,77	8,80-14,10	11,65
L		6,00-15,00	8,33	7,50-12,50	10,68
M		5,75-14,00	7,82	7,00-12,80	10,48
S		4,75-9,00	6,78	6,30-11,30	8,61

aus Käfighaltung, an Endverbraucher, lose, inkl. MwSt

	Gew.-Kl.	Spanne	Ø-Preis	Spanne	Ø-Preis
XL		15,00-19,00	17,00	14,30-18,00	17,00
L		14,00-17,00	16,00	13,00-17,00	15,00
M		11,00-16,00	14,00	12,80-15,00	14,00
S		8,00-13,00	12,00	10,00-13,00	12,00

aus Bodenhaltung, an Endverbraucher, lose, inkl. MwSt.

	Gew.-Kl.	Spanne	Ø-Preis	Spanne	Ø-Preis
XL		17,00-22,00	19,00	17,00-21,00	20,00
L		16,00-20,00	18,00	16,00-19,00	18,00
M		14,00-18,00	16,00	15,00-18,00	16,00
S		10,00-16,00	13,00	10,00-13,00	12,00

Quelle: Landwirtschaftskammer RLP; LLH

Ladenpreise Kl. M in €/10 St., inkl. MwSt.

	Gew.-Kl.	Spanne	Ø-Preis	Spanne	Ø-Preis
Käfigh.		0,59-1,19	0,81	0,59-1,25	0,82
Bodenh.		0,79-2,29	1,39	0,99-1,99	1,66

Quelle: ZMP

Eiernotierung Südwest vom 13. April 2006

Großhandelsabgabepreise an den LEH, ohne MwSt und ohne KVP, Euro/100 Stück

weißschalig

Gewicht	€/100 St.	
	11.04.06	04.04.06
klasse		
XL	14,00	14,00
L	12,00	12,00
M	11,50	11,50
S	10,00	10,00

Tendenz freundlich fest

braunschalig

Gewicht	€/100 St.	
	11.04.06	04.04.06
klasse		
XL	14,00	14,00
L	12,00	12,00
M	11,50	11,50
S	10,00	11,00

Tendenz freundlich fest

Quelle: Warenbörsen

Stuttgart / Mannheim

Verbraucher- und Erzeugerpreise für Obst und Gemüse



	Verbraucherpreise			Erzeugerpreise bei Versteigerungen*)	
	ZMP RLP	ZMP Hessen	Stichprobe Rheinland-Pfalz	Großmarkt Pfalz / VOG	Centralmarkt
	inkl. MwSt. *) 18.04.2006	inkl. MwSt. *) 18.04.2006	inkl. MwSt. *) 18.04.2006	Weisenh.a.S./Ingelh. 18.04.2006	Roisdorf/Straelen 18.04.2006
OBST:					
Trauben blau (kg)	1,79-3,00	1,96-3,00	-	-	-
Trauben weiß (kg)	1,99-3,18	1,99-4,90	-	-	-
Tafelbirnen (kg)	0,99-2,49	0,99-2,99	2,49-2,99	0,30	-
Äpfel (kg):					
Elstar	1,00-1,99	0,80-2,15	1,99	0,45	0,33-0,55
Gala	1,29-2,19	0,88-1,99	1,99	-	0,33-0,45
Jonagold	0,60-2,00	0,79-1,99	-	0,43-0,50	0,30-0,40
Braeburn	0,99-2,40	0,93-2,33	1,99	0,60	0,40-0,48
Golden Delicious	0,66-1,99	0,66-2,08	1,99	0,40	-
GEMÜSE:				Mutterstadt	
Kopfsalat (Stk)	0,50-0,79	0,49-0,99	0,59-0,79	-	0,20-0,27
Feldsalat (kg)	2,45-5,96	2,45-16,00	7,90	1,00-2,50	2,20-3,00
Lollo rossa (Stk)	-	-	-	-	0,45-0,64
Eichblattsalat (Stk)	-	-	1,49	-	0,35-0,60
Eissalat (Folie)	0,40-1,00	0,39-0,99	0,79-0,99	-	-
Chicorée (kg)	1,38-2,98	1,97-4,89	1,49	-	0,77-0,83
Weißkohl (kg)	0,69-2,33	0,69-1,03	0,88-0,99	-	0,21-0,34
Wirsing (kg)	-	-	0,99-1,49	-	0,28-0,35
Rotkohl (kg)	-	-	0,99	-	0,28-0,32
Chinakohl (kg)	-	0,99-1,29	1,49	-	-
Blumenkohl (Stk)	0,99-1,59	0,99-1,83	1,49-1,79	-	-
Rosenkohl (kg)	-	-	-	-	1,70-2,00
Kohlrabi (Stück)	0,45-0,69	0,48-0,79	0,49-0,69	-	-
Broccoli (kg)	0,87-2,38	0,87-1,98	0,79-1,29	-	-
Paprika rot (kg)	2,22-4,50	1,97-5,00	2,99	-	-
Möhren (kg)	0,62-1,32	0,65-1,67	0,79-1,29	0,45-0,47	0,42
Knollensellerie (Stk)	-	-	0,89	-	0,48-0,61
Radieschen (Bd)	0,49-0,99	0,49-0,99	0,89	-	0,43-0,58
Rettich weiß (Stk)	-	-	0,99	-	-
Suppengrün (Bd)	-	-	1,29	-	-
Porree (kg)	1,99-3,98	1,97-3,99	0,79	1,20-1,40	1,15-1,39
Zwiebeln (kg)	0,46-1,28	0,46-1,49	-	0,22-0,24	-
Zucchini (kg)	0,94-2,00	0,89-1,99	1,99	-	-
Salatgurken (Stk)	0,29-0,69	0,29-0,82	0,59	-	0,34-0,40
Strauchtomaten	1,29-3,38	1,19-4,98	2,99	-	1,25-1,58
Champignons weiß (kg)	2,90-6,23	2,36-6,23	-	-	-
Frühlingszwiebeln (Bd)	0,49-0,89	0,45-0,79	-	-	-

*) Handelskl. I, wenn nicht anders angegeben / Erzeuger- bzw. Großhandelsabgabepreise in €, o. MwSt.

Quelle: LWK RLP; ZMP; Großmärkte

Speisekartoffeln



Preise vom: 18.04.06		RLP-Nord	RLP-Süd	Hessen
Erzeugerpreise, €/dt, ohne MwSt. lose,	1	14,00	-	13,00-20,00
frei Rampe, vor Abzug Sortierkosten	2	12,00	-	11,00-18,00
Preistendenz		fest	-	fest
Direktabsatz Erzeuger-Verbraucher	1	32,00-60,00	32,00-69,00	-
€/dt, inkl. MwSt., in 10 + 12,5 kg Säcken	2	32,00-50,00	32,00-59,00	-
Direktabsatz Erzeuger-Verbraucher	1	40,00-70,00	44,00-74,00	-
€/dt, inkl. MwSt., in 5 kg Säcken	2	40,00-60,00	34,00-64,00	-
Großhandelsabgabepreise				
E/dt, ohne MwSt., mit Sack,	1	21,00-33,00		24,00-30,00
Mindestabgabe eine Palette	2	18,00-28,00		21,00-24,00
Kleinverkaufspreise LEH, Discounter	1	60,00-75,00		-
€/dt, inkl. MwSt. in 5 kg-Netzen	2	52,00-75,00		-

1 = festkochende Sorten, 2 = vorw. festkochende Sorten

Quelle: LWK RLP; LLH

Öko-Produkte



Ab-Hof Preise an Endverbraucher in €/kg,
inkl. MwSt. vom 13.04.2006

Produkte	von - bis	Ø
Chicoree lose (kg)	5,20-7,50	6,41
Feldsalat gewaschen (kg)	12,00-25,90	18,03
Portulak (kg)	9,90-18,00	13,52
Spinat gew. (kg)	3,90-8,95	5,50
Porree (kg)	2,90-5,95	4,47
Zwiebeln braun (kg)	0,92-2,00	1,50
Zwiebeln rot (kg)	1,80-2,40	2,09
Rosenkohl geputzt (kg)	3,50-4,99	4,55
Rotkohl (kg)	0,80-2,20	1,57
Weißkohl (kg)	0,80-2,20	1,61
Wirsing (kg)	1,17-2,90	2,13
Möhren ungewaschen (kg)	1,00-1,80	1,43
Möhren gewaschen (kg)	1,20-1,99	1,57
Pastinaken gewaschen (kg)	1,70-2,98	2,42
Rettich schwarz (kg)	1,85-2,50	2,09
Rote Beete (kg)	0,80-2,30	1,54
Schwarzwurzeln (kg)	2,50-4,40	3,46
Knollensellerie (kg)	0,80-2,50	1,94
Steckrüben (kg)	1,20-1,98	1,68
Topinambur (kg)	2,40-4,40	3,33
Wuzelpetersilie (kg)	3,45-4,50	4,12
Kresse (Schale)	0,70-1,60	0,94
Petersilie (Bd)	0,80-1,40	1,17
Äpfel Ø aller Sorten (kg)	1,65-3,85	2,59

Quelle: ZMP Bonn

Wareterminbörse



Amsterdam (Euronext) 18.04.2006

Schlussnot. f. **Industriekartoff.** (Bintje u.a.)

Menge: 25 t; >50 mm, max. 65 Knollen / 10 kg

Liefermonat	Umsatz	Euro/t	Vorwoche
Apr. '06	0	172,00	176,00
Jun. '06	0	210,00	206,00

Hannover (WTB) 18.04.2006

Schlussnot. für **Speisekartoffeln**

Menge: 25 t; vorwiegend festkochende Sorten;

(Agria, Bintje u.a.) Knollengr. 40 mm+ mit mind. 60 % 50 mm+; div. Lieferorte in Deutschland

Apr. '06	11	146,00	144,00
Nov. '06	0	82,00	84,00
Feb. '07	0	90,00	90,00
Apr. '07	2	100,00	98,00

Quelle: Agrikon GmbH Köln; WTB Hannover

Bundesweite Preis-Infos



Per Anrufbeantworter (0,69 € / Min.)

Info Eierpreise: (0900)11904 -13

Info Schlachtschweine/ZMP-Preis: -10

Info 4.DVO Schweine/Rinder: -11

Info Getreide, Ölsaaten: -12

Info Obst / Gemüse: -14

ZMP