



Landwirtschaftskammer
Rheinland-Pfalz

Markt- und Preisinformation

der LWK Rheinland-Pfalz und des Landesbetriebs Landwirtschaft Hessen (LLH), zusammengestellt von der LWK Rheinland-Pfalz. Preise und Termine ohne Gewähr.



Landesbetrieb Landwirtschaft
Hessen

Aktuelles Markttelegramm

Tierische Erzeugnisse

- Schlachtrinder:** Angebot am Schlachtrindermarkt nach den hohen Stückzahlen der Vorwoche wieder normalisiert; bei stetig verlaufenden Fleischabsatzgeschäften stabilisieren sich die Erzeugerpreise auf herabgesetztem Niveau. Schlachtkälber zwar gefragt, Preise jedoch bestenfalls behauptend.
- Schlachtschweine:** Bundesweit feste Vorgaben lassen sich am regionalen Schlachtschweinemarkt aufgrund des schleppenden Absatzes nur schwer umsetzen. Bei umfangreichem Angebot reagieren erste Schlachtereien mit herabgesetzten Hauspreisen.
- Ferkel:** Regional ausgeglichene Marktverhältnisse. Überregional - bedingt durch Handelsrestriktionen in NRW - eher nachgebende Notierungen. Auch die regionalen Preise folgen dem Bundestrend und tendieren leicht schwächer.
- Nutzkälber:** Ausgeglichener Markt. Das verfügbare Angebot findet zu weitgehend stabilen Preisen seine Abnehmer.
- Eier/Geflügel:** Lebhaftere Verbrauchernachfrage in der Karwoche bedingt deutlich festere Erzeugerpreise am Eiermarkt. Schwache Exportgeschäfte und geringes Interesse der Produktenindustrie nehmen kaum Einfluss. Geflügelmarkt nach erstem Vogelgrippefall in einem Nutztierbestand unter verstärktem Druck.

Pflanzliche Erzeugnisse und Futtermittel

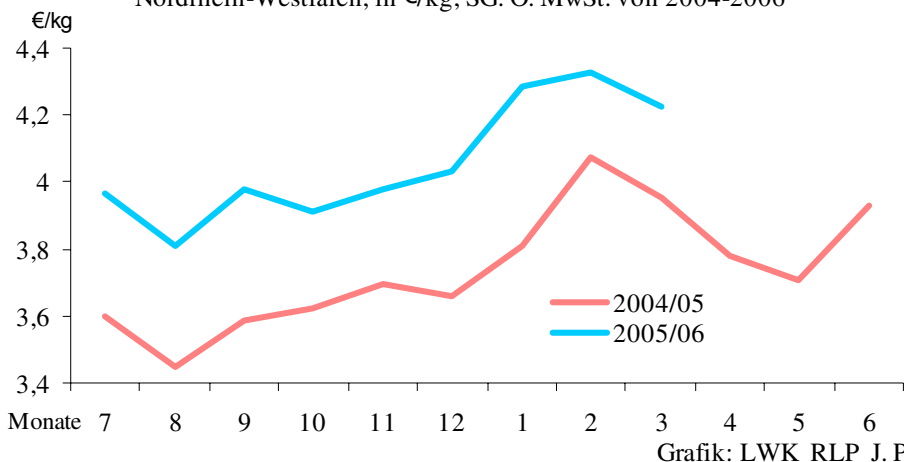
- Getreide und Ölsaaten:** Stabile Preissituation am Getreidemarkt hat Bestand. Bei kleinem Erzeugerangebot beschränken sich die Umsätze auf Futter- und Brotweizen mit weiter anziehenden Kursen. A- und E-Weizen sind nicht aufgerufen, während andere Produkte des Getreidesegments schon durchgehandelt sind und nur noch in Restmengen dem Markt zur Verfügung stehen. Wenig Bewegung am Rapsmarkt, Notierungen unverändert.
- Futtermittel:** Der Markt für Sojaschrot bleibt unter Druck; die, nach USDA-Schätzung, anstehende Rekordernte in den USA belastet die Terminmarktnotierungen. Regional behaupten sich die Kurse lediglich für loko-Ware. Rapsschrot bei knappem Angebot weiter fest bewertet, prompte Ware wird nicht offeriert. Marktverhältnisse bei Mühlennachprodukten nunmehr ausgeglichen. Preise auf hohem Niveau stabil. Zuckerschnitzelpreise bei verhaltenem Geschäft unverändert.
- Kartoffeln:** Angebot an deutschen Kartoffeln nimmt weiter ab, wird z.T. durch französische Ware ersetzt. Anteil an Frühkartoffeln im LEH steigt an, da Kaufinteresse der Verbraucher wächst. Läger bei Direktvermarktern weitestgehend geräumt, nur noch Restbestände vorhanden.

Quelle: LWK RLP / ZMP Bonn / ED

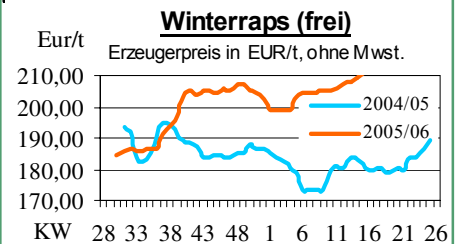
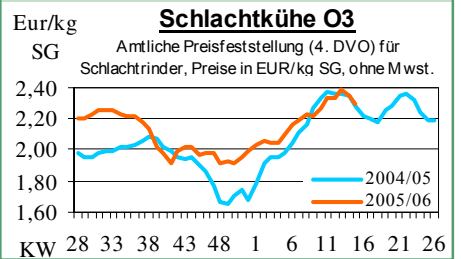
Aktuelle Marktgrafik

Preise für Lämmer

Amtliche Preisfeststellung der Länder Rheinland-Pfalz, Hessen und Nordrhein-Westfalen, in €/kg, SG. O. MwSt. von 2004-2006



Blick in den Markt



Warenerterminbörsen

Hannover (WTB)

Liefermon.	Umsatz	Euro/t	Vorwoche
Schlussnotierungen für EU Weizen 10.04.2006			
Menge: 50 t; 76kg/hl, 11%P rot., 220s. Fallz., 15% H ₂ O			

Lieferpunkte: Mittellandkanal, Main, Mosel

Mai '06	0	112,00	111,00
Sept. '06	0	111,00	110,00
Dez. '06	0	113,50	113,00

Schlussnotierungen für Braugerste 10.04.2006

Menge: 50 t; max. 11,5% Protein, ≥90% Vollkorn, ≥95% Keimenergie, ≥93% sortenrein; div. Sorten, u.a. Scarlett, Barke.

Lieferorte: u.a. fca/fob Oberrhein / Mosel

Mai '06	0	126,50	125,00
Sept. '06	0	124,50	124,50
Nov. '06	0	126,50	126,50

Paris (MATIF)

Schlussnotierungen für Exportweizen 10.04.2006

Menge: 50 t; 76 kg/hl, interv.-fähig; Lieferort Rouen

Mai '06	635	112,00	110,75
Sept. '06	0	111,50	110,25
Nov. '06	149	113,00	112,25
Jan. '07	0	114,50	114,00
März '07	0	115,75	115,25
Mai '07	0	117,00	117,00

Schlussnotierungen für Raps 10.04.2006

Menge: 50 t; div. Lieferorte in Dtschl./Frankr.

Mai '06	274	230,50	228,75
Aug. '06	137	236,25	234,75
Nov. '06	30	241,75	240,25
Feb. '07	20	245,50	242,00
Mai '07	10	248,50	246,50
Aug. '07	0	245,50	243,50

Schlussnotierungen für Mais 10.04.2006

Menge: 50 t; 15% Feuchte, 4% Bruchkör/Lief. Atlantic

Juni '06	346	128,50	127,75
----------	-----	--------	--------

Quelle: WTB Hannover; Matif

Erzeugerpreise für Getreide, Ölfrüchte und Körnerleguminosen



Einkaufspreise des Agrarhandels, frei Erfassers, für Standardqualität, in €/t, ohne MwSt.							Streckengeschäfte		
Erfassungsdatum: 11.04.2006	Hessen			Rheinland-Pfalz			Hessen	RLP	
* = Sonderverträge (bis 123,00 €/t)	Spanne	Landes-Ø	Vorwoche	Spanne	Landes-Ø	Vorwoche	Ab-Hof Ø	Ab-Hof Ø	Franko Ø
Eliteweizen, > 14% Rohprotein	107,00-117,00	112,60	112,30	104,00-115,00	111,20	111,30	118,00	115,20	118,00
Qualitätsweizen (A)	100,00-105,00	103,35	102,45	97,00-107,00	102,85	102,85	108,15	105,75	109,40
Brotweizen (B)	95,00-103,00	98,60	97,45	95,00-100,00	97,20	96,05	104,15	100,30	104,30
Mahl- bzw. Brotroggen, FZ>120	100,00-110,00	104,45	105,20	95,00-107,00	103,90	103,85	110,30	106,80	110,50
Futterroggen	85,00-95,00	88,50	86,55	80,00-88,50	85,65	85,65	98,35	-	-
Sommer-Braugerste (freie Ware)	105,00-117,50	112,80	111,40	110,00-120,00	116,70	116,40	118,80	120,50	122,60
Sommerbraugerste E'06 *	-	-	-	105,00-110,00	-	-	-	-	-
Futtergerste, >62 kg/hl	93,00-98,00	95,65	93,55	90,00-95,00	91,75	90,70	100,65	96,10	99,80
Futterweizen	90,00-100,00	95,75	94,40	92,50-97,50	94,50	93,75	101,75	98,50	101,80
Qualitätshafer >52 kg/hl	92,50-115,00	102,50	101,80	-	95,00	95,00	114,50	100,00	-
Futterhafer, >48 kg/hl	80,00-105,00	90,50	88,90	85,00-90,00	88,50	87,15	104,00	91,60	-
Körnermais	-	-	-	103,00-105,00	103,75	103,75	-	108,40	111,00
Triticale	87,50-95,00	91,55	90,85	85,00-92,50	90,65	90,35	97,50	94,10	99,00
W.-Raps food (freie Ware)	210,00-220,00	213,60	212,95	205,00-213,00	210,45	209,45	218,85	214,19	218,40
W.-Raps food E.'06	-	-	-	210,00-217,50	215,00	214,80	-	-	-
Futtererbsen	-	-	104,50	108,00-110,00	109,05	109,00	-	-	-

Quelle: LLH; LWK RLP

Börsennotierungen für Getreide, Ölsaaten und Futtermittel



Großhandelsabgabepreise in €/t, o. MwSt.; überwiegend frei Fuhr/Waggon bzw. Mühle/Station bei sofortiger Lieferung;

Quelle: "Warenbörsen der angegebenen Orte"

G=Geld, B=Brief, PS=Papiersack, lo=lose

Börsen	Köln	Mannheim	Würzburg	Frankfurt	Dortmund	Paderborn
Notierungen am:	07.04.2006	10.04.2006	07.04.2006	06.04.2006	06.04.2006	03.04.2006
Brotweizen 11,5 % 220 FZ	120,00 G	113,00-115,00	108,00-112,00	118,00-122,00	121,00-122,00	120,00-121,00
A-Weizen > 13 / 13,5 % / 250 FZ	-	117,00-119,00	113,00-115,00	124,00-126,00	-	-
E-Weizen 14,5%/50-55Sedi/250-280FZ	-	130,00-131,00	-	134,00-136,00	-	-
Futterweizen > 70 / 72 kg/hl	118,00 G	111,00-114,00	108,00-110,00	109,00-113,00	121,00-122,00	120,00-121,00
Brotroggen > 120 FZ	128,00	-	130,00	125,00-130,00	124,00-126,00	120,00-122,00
Braugerste, Inland	-	141,00-143,00	-	-	-	-
Futtergerste > 62 kg/hl	110,00 G	99,00-100,00	105,00-108,00	98,00-102,00	115,00-117,00	115,00-116,00
Qualitätshafer > 52/53 kg/hl	125,00 B	107,00-110,00	-	-	130,00-134,00	130,00
Triticale (max. 10 % Auswuchs)	-	101,00-102,00	100,00	-	117,00-118,00	116,00-118,00
Mais	128,00 G	115,00-116,00	118,00-119,00	-	129,00-130,00	128,00-130,00
Raps	234,00 G	236,00-237,00	223,00-224,00	231,00-233,00	233,00-234,00	234,00-236,00
Milchl.futter: ESt II, 20 % RP	-	130,00-135,00	-	-	-	-
Milchl.futter: ESt III, 18 % RP	-	133,00-135,00	-	-	-	-
Ferkelstarter >13,8 MJ ME/kg, 18%RP	-	250,00-260,00	-	-	-	-
Schweinemastfutter 13 MJ, 16%RP	-	145,00-155,00	-	-	-	-
Legehennenalleinfutter: 11,4 MJ	-	195,00-205,00	-	-	-	-
Sojaschrot, 43-44 % RP	181,00 B	185,00-186,00	177,00-181,00	-	179,00-180,00	182,00
Rapsschrot	113,00 B	-	116,00-119,00	-	118,00	120,00
Weizenkleie	83,00 B	62,00-64,00	69,00	63,00-65,00	-	69,00-71,00
Roggenkleie	-	57,00-59,00	-	-	-	-
Melasseschnitzel	103,00 B	104,00-105,00	-	-	103,00	100,00
Wiesenheu, 1. Schnitt, kl. Ballen	85,00-92,50	-	-	-	136,00-141,00	-
Wiesenheu, 1. Schnitt, Großballen	65,00-80,00	-	-	-	125,00-131,00	-
Weizenstroh, kleine Ballen	45,00-55,00	-	-	-	70,00-76,00	-

Die Konditionen und Paritäten der Börsen sind z. T. sehr unterschiedlich. Die Preise sind nicht unmittelbar vergleichbar.

Preistendenzen sind jedoch im zeitl. Vergleich der jeweiligen Börsennotierungen erkennbar.

Aktuelle Preisinfos aus Rheinland-Pfalz und Hessen



Vorabinfos per Anrufbeantworter der
LWK RLP: 0671-793-200
Montags ab 16:00 Uhr:
Ringferkelpreise, Preisempfehlung für
Schlachtschweine aus Nordw.-Deutschland
Dienstags ab 16:00 Uhr:
Schlachtstättenpreise, Erzeuger-Metzger-
Notierungen, Preise 4. DVO, Nutzkälber

Weitere Informationen der
Landwirtschaftskammer Rheinland-Pfalz
Burgenlandstraße 7
55543 Bad Kreuznach
Referat 25 Marktinformation
www.lwk-rlp.de
E-Mail: markt@lwk-rlp.de
Tel.: 0671-793-107

Weitere Informationen des
Landesbetriebs Landwirtschaft Hessen
Fachgebiet 24 - Marktinformation
Kölnische Straße 48-50
34117 Kassel
www.agrarberatung-hessen.de
E-Mail: marktinfo@hdlgn.de
Tel.: 0561/7299-267

Erzeugerpreise für Rinder frei Schlachtstätte



Amtliche Preisfeststellung (4. DVO) für Schlachtrinder, Preisgebiet Rheinland-Pfalz und Hessen. Preise in €/kg Schlachtgewicht frei Schlachtstätte, o. MwSt. Quelle: ADD Trier

Anzahl Meldungen: Stück: Schlachtzeitraum: 03.04.-09.04.06

Kategorie	Handelsklasse	Stück	Preisspanne*	Ø-Preis	Kg/Stück	Ø-Preis Vorw.
Jungbullen	U 3	-	-	-	-	3,28
	U 1-5	0	0,00	0,00	-	3,37
	R 2	0	0,00	0,00	-	3,40
	R 3	0	0,00	0,00	-	3,39
	O 2	0	0,00	0,00	-	2,95
	O 3	0	0,00	0,00	-	2,94
	P 1-5	0	0,00	0,00	-	2,58
Kühe	R 3	0	0,00	0,00	-	3,05
	O 3	0	0,00	0,00	-	2,53
	P 1-5	0	0,00	0,00	-	2,27
	E-P insg.	0	0,00	0,00	-	2,35
						2,38
						1,68
						1,86
Färsen	O 3	0	0,00	0,00	-	2,42
	O 4	-	-	-	-	2,39
	O 1-5	0	0,00	0,00	-	2,38
	P 1-5	0	0,00	0,00	-	1,85
	E-P insg.	0	0,00	0,00	-	2,51
						2,93

Wegen des vorverlegten Redaktionsschlusses lagen die Notierungen der 4. DVO für Rheinland-Pfalz und Hessen noch nicht vor. Preise abrufbar im Internet unter: www.lwk-rlp.de oder www.add.rlp.de

Schlachtzeitraum	Amtliche Preisfeststellung (4. DVO) für Schlachtrinder im Preisgebiet									
	Baden-Württemberg					Nordrhein-Westfalen				
03.04.-09.04.06	Kategorie	Hdcl.	Preisspanne	Ø-Preis	Vorwo	Kg/Stk.	Preisspanne	Ø-Preis	Vorwo	Kg/Stk.
Jungbullen	R3		3,21-3,42	3,28	3,33	386,00	3,20-3,42	3,25	3,33	392,50
	O3		2,87-3,17	2,93	3,01	353,00	2,84-2,96	2,88	2,95	355,80
Kühe	R 3		2,52-2,77	2,55	2,59	360,00	2,41-2,58	2,45	2,53	354,40
	O 3		2,32-2,41	2,39	2,43	355,00	2,32-2,39	2,36	2,42	323,20
Färsen	R 3		2,82-3,28	2,90	2,94	305,00	2,65-3,01	2,79	2,76	306,10
	O 3		2,22-2,63	2,45	2,45	280,00	2,31-2,41	2,33	2,38	292,80

Umfrage der Landwirtschaftskammer Rheinland-Pfalz

Erzeugerpreise für Nutzkälber ab Hof



1. u. 2. Qualität, zur Bullen- bzw. Kälbermast geeignet; Alter ab 14 Tage; ca. 40 bis 60 kg LG in €/St.; inkl. MwSt., nach allen Vermarktungsabzügen

Region	Hessen				Rheinland-Pfalz			
	Woche vom:	03.04.-09.04.06			10.04.-16.04.06			
Bullenkälber	Stck.	Preis-spanne	Ø-Preis akt. Woche	Vorw.	Stck.	Preis-spanne	Ø-Preis akt. Woche	Vorw.
Holstein sbt.	605	164-233	210	209	274	150-240	196	194
Holstein rbt.	55	186-235	216	217	44	150-260	208	213
Kreuzungen	12	229-294	281	309	50	150-330	242	250
Fleckvieh	9	273-343	317	311	-	-	-	-
Mutterkälber								
Holstein	42	76-140	123	122	5	90-110	100	112
Kreuzungen	8	199-215	204	213	19	100-260	160	187
3. Qualität BK	-	-	-	-	1	-	110	-

Quelle: LLH Kassel, LWK RLP Bad Kreuznach

Erzeugerpreise für Fleckviehkälber; bis 100 kg LG, ab Hof, in € je kg LG, o. MwSt.

Region	Baden-Württemberg			Südbaden
	27.03.-02.04.06		(Veränderungen zur Vorwoche)	
Bullenkälber	Bayern	Baden-Württemberg	Südbaden	
Bullenkälber	5,40 (+ 0,02)	5,53 (- 0,06)	5,56 (+ 0,07)	
Mutterkälber	3,53 (+ 0,01)	3,53 (+ 0,03)	2,91 (- 0,09)	

Quelle: ZMP Bonn

Akt. Schlachtstättenpreise



Preise für Schlachtrinderhälften, in €/kg SG, frei Schlachtstätte, o. MwSt.

Tierart / HdKl.	11.04.2006	Vorwoche
Jungbullen R3	3,05-3,42	3,10-3,46
Kühe O3	2,10-2,48	2,15-2,50
Färsen O3	2,20-2,75	2,25-2,80

Umfrage LWK in Schlachtstätten aus RLP

Lammfleischmarkt



Amtliche Preisfeststellung der Länder Rheinland-Pfalz, Hessen u. Nordrhein-Westfalen, in €/kg, o. MwSt., für die Woche vom

03.04.-09.04.06

Nach Schlachtgewicht pauschal abgerechnet

Gattung	Stück	Ø-Gew.	Ø-Preis
Lammfl.	584	19,25	4,21

Nach Lebendgewicht pauschal abgerechnet

Lammfl.	5.441	40,96	1,85
---------	-------	-------	-------------

Quelle: Regierungspräsidium Gießen

Schlachtlämmerpreise



Preise für junge, vollfleischige Schlachtlämmer, in €/kg LG inkl. MwSt., für die Woche vom:

10.04.-16.04.06

1,90-2,10 Eur/kg (Vw.: 1,90-2,10 Eur/kg)

Tendenz: geringes Angebot, steigende Nachfrage

Quelle: EZG Weideland, Bitburg

Pferdemarkt Hamm



Vom 05.04.2006. Auftrieb: 88 Pferde

Schlachtgewicht: 1. Qualität: 1,80

vollfleischig: 1,70

geringer Fleischanteil: 1,45

Marktpreis: -

Nächster Termin: 006

Quelle: -

Quelle: -

Quelle: -

Auktionstermine



Zuchtvieh		Fleischrinder	
Alsfeld	03.05.06	Krefeld:	17.10.06
Hamm	04.05.06	Meschede:	01.12.06
Krefeld:	17.05.06	Alsfeld:	06.12.06
Bitburg:	18.05.06		

Kälber		Absetzer	
Münster:	19.04.06	Krefeld:	19.04.06
Alsfeld:	26.04.06	Alsfeld:	26.04.06
Biebesheim	03.05.06	Krefeld:	24.05.06
Münster:	17.05.06	Alsfeld:	30.08.06

Zuchtschweine	
Limburg:	31.05.06 Limburg: 12.07.06

Ferkel	
Limburg:	19.04.06 Limburg: 10.05.06

Schafe	
Dermbach:	22.04.06 Butzbach: 12.08.06

Erzeugerpreise für Schlachtschweine frei Schlachtstätte

Amtl. Preisfeststellung (4. DVO, nach SG (80-110 kg) u. Handelsklassen) o. MwSt.

Zeitraum:	M1	E	U	E-P	E-P Vorw.
Baden-Württemberg (Nord) (32 Betriebe, 43.240 Stück) gewogener Ø-Preis (€/kg)					
	1,00-1,20	1,45-1,61	1,22-1,47	-	-
	1,11	1,50	1,37	1,48	1,50
Muskelfleisch-Anteil in Prozent	-	59,70	53,10	58,60	58,50
Rheinland-Pfalz (0 Betriebe, 0 Stück) gewogener Ø-Preis (€/kg)					
Wegen des vorverlegten Redaktionsschlusses lagen die Notierungen der 4. DVO für Rheinland-Pfalz noch nicht vor. Preise abrufbar im Internet unter: www.lwk-rlp.de oder www.add.rlp.de					
Nordrhein-Westfalen (Süd) (7 Betriebe, 22.771 Stück) gewogener Ø-Preis (€/kg)					
	-	1,49-1,55	1,37-1,40	-	-
	-	1,51	1,38	1,47	1,48
Muskelfleisch-Anteil in Prozent	-	58,60	53,00	56,80	57,00
Hessen (19 Betriebe, 4.931 Stück) gewogener Ø-Preis (€/kg)					
	1,10-1,22	1,44-1,61	1,29-1,43	-	-
	1,19	1,53	1,37	1,50	1,51
Klassen-Anteil in Prozent	1,36	69,99	19,25	91,64	92,37
Muskelfleisch-Anteil in Prozent	-	58,76	53,13	57,29	57,23
Thüringen (0 Betriebe, 0 Stück) gewogener Ø-Preis (€/kg)					
	-	-	-	-	-
	-	-	-	-	1,47
Muskelfleisch-Anteil in Prozent	-	-	-	-	56,00

Quelle für RLP: ADD Trier; für Hessen: RP Gießen; sonstige: Umfrage der LWK RLP

Ferkelpreise aus Rheinland-Pfalz / Saarland

1. Basispreise ab Hof (o. MwSt.) für Standard-Qualitätsferkel der EZ-Ringe; Ø-Gruppen-Größe: Ringf.: 30 Stk., Aufzuchtferkel: ab 60 F./Partie; z.T. als Poolpreis; ohne Abzüge für Klein- u. Zuschläge für Großgruppen; ohne Kosten für Transport u. Impfungen; mit Qualitätszuschlag "Aufzuchtstall" für den Zeitraum vom: **10.04.-16.04.06**

Die Zu- u. Abschläge für abweichende Mengen u. Qualitäten bei R-Ferkeln sind frei vereinbar!

Basis	kg	Grundpreis bzw. Spanne (€/Stück)	± Preisveränderung zu Vorwoche (€/Stück.)	Zu-/Abschläge (€/kg) für Mehrgewicht	Minderungsw.
Qualitätsringferkel (R)	25	52,00	- 1,00	bis 30 kg 1,50 bis 35 kg 0,75	1,00
Aufzuchtferkel (A)	8	31,42	- 0,91	0,50-1,00	0,50-1,00
	30	60,80	- 1,00	0,50-0,70	0,70-1,00

2. Verkaufspreismeldungen der Erzeugerringe aus der Vorwoche, vom 03.04.-09.04.06

Basis (kg)	Anzahl Ferkel	Preis/Ferkel (€/Stück.)	Spanne	Ø-Preis	± Preisveränderung zur Vorw. (€/Stück.)	Zu-/Abschläge (€/kg) für Mehrgew.	Minderungsw.
(R) 25	2.176	53,00-58,00	55,35		+ 0,54	bis 1,30	bis 1,00
(A) 8	2.756	32,33-45,99		35,58	+ 0,01	0,50-1,00	0,50-1,00
(A) 30	2.807	61,80-68,30		64,36	+ 1,08	0,50-0,70	0,70-1,00

Zuschläge: Bei Kleingruppen, bis 60 Ferkel/Partie, wurden teils Abzüge bis 2,00 €/Tier, bei Großgruppen, ab 100 bzw. 160 Tiere, Zuschläge von bis zu 4,00 €/Tier, vor MwSt., berechnet.

Herkünfte: Zwei-/Dreirassenkreuzungen, Hybriden, Systemferkel

Quelle: Landwirtschaftskammer Rheinland-Pfalz

Ferkelpreise aus Nordwest-Deutschland

Ab-Hof-Preise f. Qualitätsferkel, 100er-Gr. o. MwSt. o. Aufschl. f. Topgenetik u. evtl. Imp fzuschl.

Zeitraum	Erzeugungsregion		
	Nordrhein-Westfalen	Niedersachsen	Niedersachsen
03.04.-09.04.06			
Datenquelle*:	VHB/EZG	VHB/EZG	EZG
Basisgewicht:	25 kg	25 kg	8 kg/Systemferkel
einkaufte Menge in Stk.	"Stand Still"	79.282	28.677
Ø-Preis in €/Stk.		52,50	35,40
Veränderung z. Vorwoche	Notierung daher	± 0,00	- 0,10
Preisspanne €/Stk.	ausgesetzt	51,00 - 59,00	33,50 - 39,40
Trend / Vorwoche (€/Stk)	-	± 0,00 bis - 1,00	-

*VHB = genossenschaftl. und private Handelsbetriebe; EZG = Erzeugergemeinschaften, Niedersachsen: Median-Grundpreise; abweichende Partigrößen werden mit Preisauf- oder Abschlägen versehen; Abweichungen v. Basisgewicht werden im Rheinland mit 0,75 € ansonsten zwischen 0,5 - 1,0 €/kg LG verrechnet, Zu- und Abschläge für Systemferkel ± 0,5 €/kg

Quelle: Landwirtschaftskammern Nordrhein-Westfalen und Niedersachsen

Akt. Schlachtstättenpreise

Basis-Preis f. Schlachtschweine, 56 % MFA (in €/kg/SG), frei Schlachtstätte

1. Umfrage in Schlachtstätten aus RLP vom: 11.04.2006		
Spanne: 1,40-1,54 € (Vorw.: 1,44-1,50 €)		
2. Umfrage LLH bei Kurhessischen Genossenschaften vom: 10.04.2006		
Spanne: 1,49-1,52 € (Vorw.: 1,45-1,48 €)		
ISN Notierung		
	Spanne	Median
31.03.-06.04.06	ISN: 1,47-1,50	1,48
07.04.2006	ISW: 1,48-1,55	1,52
Quelle: ISN	Tel.: 09 00 / 19 00 929	

Preisempf. f. Schlachtschweine

"Vereinigungspreis der Erzeugergemeinschaften" 56 % MFA, Euro-Referenzmaske, frei Schlachtst. ohne QS-Aufschlag, in €/kg/SG, ohne MwSt.

Wochenpreis v. 07.04.06 (für 07.04.-13.04.06)		
Median 1,52 € (Vw.: 1,48 €); Sp.: 1,48 - 1,55		
Vermarktungsmenge: 135.500 (zur Vw.: - 19.500)		
Wochenpreis Sauen, M1 (07.04.-13.04.06): 1,19		
Quelle: LWK Weser-Ems; Info: 09001/ 190-244		

Ab-Hof-Preise für Schweine

Erzeuger-Metzger-Direktverk.; **Metzgerqualität** (Ø ca. 58-60% MFA; in €/kg, o.MwSt)

Schlachtzeitraum vom	03.04.-09.04.06
Gemeldete Tiere: 913; Preis je kg LG:	1,36
umgerechnet auf SG (79 % Ausschl.):	1,72
Preisempfehlung der EZG'en aus RLP f.d. Zeitraum v. 10.04.-16.04.06	1,38 kg LG
Quelle: LWK RLP	bzw. 1,75 kg SG

Ferkelpreise Hessen

Ab-Hof-Preise für Standard-Qualitätsferkel (25 kg), in €/Tier, ohne MwSt., ohne Zuschläge für Mengen, Impfungen und Direktgeschäfte, inkl. aller Qualitätszuschläge, nach Abzug aller Vermarktungskosten, für den Zeitraum vom: **03.04.-09.04.06**

Anzahl:	Grundpreis ¹⁾	50er Gruppe ²⁾
8.915		
Preisspanne	46,00-52,50	52,00-57,50
Ø-Preis (Vorw.)	48,64 (48,43)	54,78 (54,81)
Zuschlag 25-30 kg LG	1,00-1,30	1,00-1,30
Zuschlag > 30 kg LG	0,40-0,80	0,40-0,80

¹⁾ Ferkel o. Zu-/Abschläge

²⁾ mit einheitl. Genetik u. Gewicht | Quelle: LLH

Ferkel Baden-Württemberg

Region	Erzielte Ø-Preise der Vorwoche ¹⁾		Notierung 10.04.2006
	in €/Stück	Spanne	
Hohenlohe und Oberschwaben			Tendenz Folgewoche
100er Gruppe²⁾	54,00-57,00	55,00	- 1,90
Kleingruppe ³⁾	46,00-52,00	48,80	- 2,90
¹⁾ gew. Ø-Preise, 25kg-Ferkel, o. Myko-Impf., o. MwSt			
²⁾ Ferkel-Gruppe ca. 100 Tiere, einheitl. Genetik u. Gewicht, mit QS-Status frei Vermarkter			
³⁾ Ferkel-Gruppe bis ca. 35 Tiere, ohne Zu- und Abschläge frei Sammelstelle			
Mehrgewicht: + 1,00 EUR/kg			
LLM Schwäbisch-Gmünd, Info: 0900-1810800			

Futtermittel



Abgabepreise des Handels an die Landwirtschaft, in €/t, frei Hof/Silo (lose, ab 3 t), bzw. ab Lager (gesackt), ohne MwSt., Spannenpreise. * = Einzelmeldung

Erfassungszeitraum: März 2006		x = lose (> 3 t)		o = gesackt	
		Rheinland - Pfalz	Hessen		
MAT, ohne Magermilchpulveranteil	o	1.100,00-1.445,00	1.000,00-1.300,00		
MAT, Magermilchpulverant. > 50 %	o	1.430,00-1.737,50	1.198,00-1.720,00		
Ergänzfutter für Aufzuchtälber, 18% RP	x	177,00-210,00	173,00-234,00		
Milchleistungsfutter 14/15 - III	x	142,00-154,00	140,00-145,00		
Milchleistungsfutter 18 - III	x	144,50-158,50	135,00-148,50		
Ferkelaufzuchtff., 13,2-13,6 MJ/kg	x	204,00-310,00	238,00-352,00		
Sauenfutter, 13,0 MJ/kg	x	195,00-232,00	167,50-232,00		
Schweinemastfutter					
Vormast, 1,0-1,15% Lysin, >13,2MJ/kg	x	167,00-210,00	157,50-181,00		
Endmast, 0,9-1,0% Lysin, >12,6MJ/kg	x	167,00-202,00	158,00-175,00		
Ergänzungsfutter Mastschw., 12,6 MJ/kg;	x	205,00-265,00	198,50-290,00		
28% Rohprotein	o	360,00	-		
Legehennenalleinfutter, 11,4 MJ/kg,	x	184,00-245,00	187,00-225,00		
0,38 % Methionin	o	345,00-460,00	-		
Broileralleinfutter, 13,4 MJ/kg	x	220,00*	-		
Putenalleinfutter., Phase 6, 11,5 MJ/kg	x	195,00*	-		
Sojaschrot, 43-44% Rohprotein	x	210,00-220,00	203,00-223,00		
	o	285,00-377,50	-		
Rapsschrot, ca. 34 % Rohprotein	x	135,00-148,50	130,00-146,00		
Weizenkleie (Normtyp)	o	200,00-235,00	-		
Melasseschnitzel, gepreßt	x	118,00-150,00	-		
Alleinfutter f. Mastschafämmer	o	279,00-355,20	-		
Ergänzungsfutter für Zuchtschafe	x	148,00-210,00	-		
Raufutter					
Einkaufspreise des Handels, ab Hof, in €/t, o.MwSt.					
Heu, kleine HD-Ballen, 1. Schnitt		65,00-70,00	65,00-70,00		
Heu, Rundballen, 1. Schnitt		60,00-70,00	60,00-70,00		
Heu, Quaderballen, 1. Schnitt		60,00-70,00	60,00-70,00		
Stroh, kleine HD-Ballen		45,00	45,00		
Stroh, Rundballen		35,00-45,00	35,00-45,00		
Stroh, Quaderballen		35,00-45,00	35,00-45,00		
Quelle: Landwirtschaftskammer RLP, LLH					

Sauen / Ferkel Südhessen



Meldung der SK-Ringe Südhessen für Ferkel, Mykoplasmen geimpft, ab Hof, o. MwSt

Zeitraum:	17.04.-23.04.06
geimpfte Ferkel, Basis 25kg, €/Stück	51,30
Mehrgewichte (25-33 kg); €/kg LG:	1,30
Mehrgewichte (> 33 kg); €/kg LG:	0,50
deckföh. Jungsaunen, 95 kg LG; Alter 180 Tage, ab Hof, in €/ St. o. MwSt	245,20
Quelle: LLH	

Ferkel Rhön-Vogelsberg



Ab-Hof-Preis -ohne MwSt.- der EZG
"Qualitätsfleisch Rhön-Vogelsberg"

für den Zeitraum:	10.04.-16.04.06
Basis 25 kg-Ferkel, €/Stück	56,00
Mehrgewicht (25-30) €/kg LG	1,28
Mehrgewicht, >30 kg:	kein Zuschlag

Hybrid-Jungsaunen



Basispreis: 5-10 Tiere/Lieferung: frei Hof: ab 90 kg LG (o. MwSt.); Zeitraum: 03.04.-09.04.06
Spanne: 298,92 bis 321,00 Eur / Tier

Jungsaunenpreise: ohne Zu-/Abschläge bei abw. Gruppengr., Paritäten od. div. Boni-Mali-Regel.

Quelle: Gemeldet v.: JSR; BHZP-RLP u. -Hessen, Hülsenberger Zuchtschweine

Warenterminbörsen



Hannover(WTB), Schluss-Kurse vom 10.04.2006
Schl.-schweine-Kontrakte; 8.000 ± 500 kg SG, 56 % (±3 %) MFA, 85-100 kg SG/Tier, div. Lieferorte; Frachtausgleich Münster

Liefermonat	Umsatz	€/kg SG	€/kg SG (Vorw.)
Apr. '06	22	1,47	1,52
Mai '06	7	1,51	1,53
Jun. '06	10	1,53	1,54
Juli '06	2	1,46	1,48
Aug. '06	1	1,47	1,48
Sept. '06	0	1,46	1,46
Okt. '06	0	1,38	1,38
Nov. '06	0	1,37	1,37
Dez. '06	0	1,38	1,38
Jan. '07	0	1,33	1,33
Feb. '07	0	1,34	1,34

Hannover (WTB), Schluss-Kurse vom 10.04.2006
Ferkel-Kontrakte; 100 St./25 kg LG; Cash-Settle.-Abrechn. auf Basis des "WTB-Piglet-Index"

Liefermonat	Umsatz	€/St.	€/St. (Vorw.)
Apr. '06	1	50,00	52,00
Mai '06	0	48,60	50,00
Jun. '06	0	46,00	48,50
Juli '06	0	43,90	45,00
Aug. '06	0	43,70	43,80
Sep. '06	0	41,50	41,50
Okt. '06	0	39,30	40,00
Nov. '06	0	43,00	42,00
Dez. '06	0	45,00	43,50
Jan. '07	0	47,00	44,00
Feb. '07	0	50,00	45,00

WTB Hannover

Eierpreise



Erzeugerpreise für Güteklasse A, lose, in Cent / St.

Rheinland - Pfalz vom: 10.04.-16.04.06			Hessen von: 03.04.-09.04.06		
Gew.-Kl.	Spanne	Ø-Preis	Spanne	Ø-Preis	
aus Käfighaltung, an Handel u. Großverbraucher, frei Empf., von 1 bis 15 Kisten à 360 Stück, o. MwSt.					
XL	8,00-15,00	10,28	9,80-14,35	12,22	
L	6,10-15,00	8,87	8,80-13,00	11,19	
M	5,75-14,00	8,37	7,00-12,35	10,31	
S	5,40-9,00	7,25	6,90-11,55	8,94	
aus Käfighaltung, an Endverbraucher, lose, inkl. MwSt					
XL	15,00-19,00	17,00	15,30-20,00	17,00	
L	14,00-17,00	16,00	14,30-18,00	16,00	
M	11,00-16,00	14,00	14,00-16,00	15,00	
S	8,00-13,00	12,00	9,00-13,00	11,00	
aus Bodenhaltung, an Endverbraucher, lose, inkl. MwSt.					
XL	17,00-22,00	19,00	17,00-21,00	19,00	
L	16,00-20,00	18,00	16,00-19,00	18,00	
M	14,00-18,00	16,00	15,00-18,00	17,00	
S	10,00-16,00	13,00	-	13,00	
Quelle: Landwirtschaftskammer RLP; LLH					
Ladenpreise Kl. M in €/10 St., inkl. MwSt.					
Käfigh.	0,75-0,99	0,81	0,75-1,15	0,82	
Bodenh.	0,99-1,65	1,06	0,99-2,00	1,38	
Quelle: ZMP					

Eiernotierung Südwest vom 7. April 2006

Großhandelsabgabepreise an den LEH, ohne MwSt und ohne KVP, Euro/100 Stück

weißschalig

Gewicht	€/100 St.	€/100 St.
klasse	04.04.06	28.03.06

XL	14,00	13,00
L	12,00	11,00
M	11,50	10,50
S	10,00	9,00
Tendenz	fest	freundlich

braunschalig

Gewicht	€/100 St.	€/100 St.
klasse	04.04.06	28.03.06

XL	14,00	13,00
L	12,00	11,00
M	11,50	10,50
S	11,00	9,00
Tendenz	fest	freundlich

Quelle: Warenbörsen

Stuttgart / Mannheim

Verbraucher- und Erzeugerpreise für Obst und Gemüse



	Verbraucherpreise			Erzeugerpreise bei Versteigerungen*)	
	ZMP RLP	ZMP Hessen	Stichprobe Rheinland-Pfalz	Großmarkt Pfalz / VOG	Centralmarkt
	inkl. MwSt. *) 11.04.2006	inkl. MwSt. *) 11.04.2006	inkl. MwSt. *) 11.04.2006	Weisenh.a.S./Ingelh. 11.04.2006	Roisdorf/Straelen 11.04.2006
OBST:					
Trauben blau (kg)	1,44-2,99	1,58-3,00	2,99	-	-
Trauben weiß (kg)	1,89-3,00	1,80-5,95	2,99	-	-
Tafelbirnen (kg)	0,88-2,49	0,88-2,99	2,49-2,99	0,30	-
Äpfel (kg):					
Elstar	0,90-1,99	0,88-1,99	1,99	0,45	0,33-0,55
Gala	1,00-2,19	0,99-2,14	1,99	-	0,33-0,45
Jonagold	0,76-1,99	0,75-1,99	-	0,43-0,50	0,30-0,40
Braeburn	0,99-2,28	0,88-2,35	1,99	0,60	0,40-0,48
Golden Delicious	0,86-1,96	0,90-1,99	1,99	0,40	-
GEMÜSE:				Mutterstadt	
Kopfsalat (Stk)	0,39-0,99	0,44-1,29	0,59-0,79	-	0,24-0,30
Feldsalat (kg)	2,45-10,89	2,30-18,00	5,90-7,90	1,00-2,50	2,80-5,30
Lollo rossa (Stk)	-	-	-	-	0,40-0,55
Eichblattsalat (Stk)	-	-	1,49	-	0,48-0,62
Eissalat (Folie)	0,45-1,00	0,45-0,99	0,59-0,99	-	-
Chicorée (kg)	1,58-2,58	1,38-3,38	0,69	-	0,75-0,96
Weißkohl (kg)	0,85-1,00	0,69-0,99	0,88-0,99	-	0,30-0,38
Wirsing (kg)	-	-	0,99-1,49	-	0,28-0,35
Rotkohl (kg)	-	-	0,99	-	-
Chinakohl (kg)	0,77-1,28	0,77-1,49	0,99-1,49	-	-
Blumenkohl (Stk)	1,39-1,78	0,99-1,99	1,49	-	-
Rosenkohl (kg)	-	-	-	-	1,32
Kohlrabi (Stück)	0,39-0,90	0,39-0,99	0,49	-	-
Broccoli (kg)	0,98-2,22	1,10-2,22	0,49-1,29	-	-
Paprika rot (kg)	2,58-4,98	1,60-4,59	2,99	-	-
Möhren (kg)	0,65-1,48	0,59-1,50	0,69-1,29	0,45-0,47	0,41-0,43
Knollensellerie (Stk)	-	-	0,99	-	0,33-0,60
Radieschen (Bd)	0,39-1,00	0,39-0,89	0,89	-	0,40-0,62
Rettich weiß (Stk)	-	-	0,99	-	-
Suppengrün (Bd)	-	-	-	-	-
Porree (kg)	1,99-3,70	1,79-4,00	0,79-2,99	1,20-1,40	0,95-1,28
Zwiebeln (kg)	0,57-0,99	0,59-1,29	0,99	0,22-0,24	-
Zucchini (kg)	0,87-2,00	0,98-2,00	1,99	-	-
Salatgurken (Stk)	0,39-1,20	0,33-0,80	0,39-0,59	-	0,26-0,46
Strauchtomaten	1,29-3,58	1,08-6,50	1,99-2,99	-	1,59-1,82
Champignons weiß (kg)	2,98-4,98	2,56-4,90	-	-	-
Frühlingszwiebeln (Bd)	0,49-0,99	0,45-0,69	-	-	-

*) Handelskl. I, wenn nicht anders angegeben / Erzeuger- bzw. Großhandelsabgabepreise in €, o. MwSt.

Quelle: LWK RLP; ZMP; Großmärkte

Speisekartoffeln



Preise vom: 11.04.06		RLP-Nord	RLP-Süd	Hessen
Erzeugerpreise, €/dt, ohne MwSt. lose,	1	14,00	-	13,00-17,00
frei Rampe, vor Abzug Sortierkosten	2	12,00	-	11,00-14,00
Preistendenz		fest	-	fest
Direktabsatz Erzeuger-Verbraucher	1	32,00-60,00	32,00-69,00	-
€/dt, inkl. MwSt., in 10 + 12,5 kg Säcken	2	32,00-50,00	32,00-59,00	-
Direktabsatz Erzeuger-Verbraucher	1	40,00-70,00	44,00-74,00	-
€/dt, inkl. MwSt., in 5 kg Säcken	2	40,00-60,00	34,00-64,00	-
Großhandelsabgabepreise				
E/dt, ohne MwSt., mit Sack,	1	21,00-33,00		24,00-32,00
Mindestabgabe eine Palette	2	18,00-28,00		20,00-24,00
Kleinverkaufspreise LEH, Discounter				
€/dt, inkl. MwSt. in 5 kg-Netzen	1	50,00-75,00		-
	2	40,00-75,00		-

1 = festkochende Sorten, 2 = vorw. festkochende Sorten

Quelle: LWK RLP; LLH

Öko-Produkte



Ab-Hof Preise an Endverbraucher in €/kg,
inkl. MwSt. vom 07.04.2006

Produkte	von - bis	Ø
Chicoree lose (kg)	5,20-7,00	6,36
Feldsalat gewaschen (kg)	12,00-24,90	18,63
Portulak (kg)	9,90-18,50	15,18
Spinat gew. (kg)	3,90-5,98	4,99
Porree (kg)	2,90-5,95	4,68
Zwiebeln braun (kg)	1,20-2,00	1,57
Zwiebeln rot (kg)	1,80-2,45	2,13
Rosenkohl geputzt (kg)	3,50-4,99	4,34
Rotkohl (kg)	0,80-2,20	1,65
Weißkohl (kg)	0,80-2,20	1,61
Wirsing (kg)	1,80-2,90	2,50
Möhren ungewaschen (kg)	1,00-1,80	1,33
Möhren gewaschen (kg)	1,20-1,99	1,53
Pastinaken gewaschen (kg)	1,70-2,98	2,48
Rettich schwarz (kg)	1,60-2,80	2,17
Rote Beete (kg)	0,80-2,30	1,57
Schwarzwurzeln (kg)	2,50-4,40	3,47
Knollensellerie (kg)	0,80-2,50	1,99
Steckrüben (kg)	1,20-1,98	1,67
Topinambur (kg)	2,40-4,20	3,38
Wuzelpetersilie (kg)	3,45-4,50	4,18
Kresse (Schale)	0,70-1,60	0,92
Petersilie (Bd)	0,80-1,40	1,17
Äpfel Ø aller Sorten (kg)	1,65-3,69	2,57

Quelle: ZMP Bonn

Warenterminbörse



Amsterdam (Euronext)		10.04.2006	
Schlussnot. f. Industriekartoff. (Bintje u.a.)			
Menge: 25 t; >50 mm, max. 65 Knollen / 10 kg			
Liefermonat	Umsatz	Euro/t	Vorwoche
Apr. '06	0	176,00	182,00
Jun. '06	0	206,00	218,00

Hannover (WTB)		10.04.2006	
Schlussnot. für Speisekartoffeln			
Menge: 25 t; vorwiegend festkochende Sorten;			
(Agria, Bintje u.a.) Knollengr. 40 mm+ mit mind. 60 % 50 mm+; div. Lieferorte in Deutschland			
Apr. '06	9	144,00	154,00
Nov. '06	0	84,00	84,00
Feb. '07	0	90,00	90,00
Apr. '07	0	98,00	98,00

Quelle: Agrikon GmbH Köln; WTB Hannover

Bundesweite Preis-Infos



Per Anrufbeantworter (0,69 € / Min.)

Info Eierpreise:	(0900)11904	-13
Info Schlachtschweine/ZMP-Preis:		-10
Info 4.DVO Schweine/Rinder:		-11
Info Getreide, Ölsaaten:		-12
Info Obst / Gemüse:		-14

ZMP